PEMERINTAH
KOTA MAGELANG

RKPD

(RENCANA KERJA PEMERINTAH DAERAH)

KOTA MAGELANG TAHUN 2024

BADAN PERENCANAAN PEMBANGUNAN DAERAH

WALI KOTA MAGELANG
PROVINSI JAWA TENGAH

PERATURAN WALI KOTA MAGELANG
NOMOR 17 TAHUN 2023
TENTANG
RENCANA KERJA PEMERINTAH DAERAH KOTA MAGELANG TAHUN 2024

DENGAN RAHMAT TUHAN YANG MAHA ESA

WALI KOTA MAGELANG,

Menimbang : bahwa untuk melaksanakan ketentuan Pasal 26 ayat (2) Undang-Undang Nomor 25 Tahun 2004 tentang Sistem Perencanaan Pembangunan Nasional dan Pasal 264 ayat (2) Undang-Undang Nomor 23 Tahun 2014 tentang Pemerintahan Daerah sebagaimana telah diubah beberapa kali terakhir dengan Undang-Undang Nomor 6 Tahun 2023 tentang Penetapan Peraturan Pemerintah Pengganti Undang-Undang Nomor 2 Tahun 2022 Tentang Cipta Kerja, perlu menetapkan Peraturan Wali Kota tentang Rencana Kerja Pemerintah Daerah Kota Magelang Tahun 2024;

Mengingat :
1. Undang-Undang Nomor 17 Tahun 1950 tentang Pembentukan Daerah-daerah Kota Kecil dalam Lingkungan Propinsi Jawa Timur, Jawa Tengah, dan Jawa Barat;
2. Undang-Undang Nomor 23 Tahun 2014 tentang Pemerintahan Daerah (Lembaran Negara Republik Indonesia Tahun 2014 Nomor 244, Tambahan Lembaran Negara Republik Indonesia Nomor 5587) sebagaimana telah diubah beberapa kali terakhir dengan Undang-Undang Nomor 6 Tahun 2023 tentang Penetapan Peraturan Pemerintah Pengganti Undang-Undang Nomor 2 Tahun 2022 tentang Cipta Kerja menjadi Undang-Undang (Lembaran Negara Republik Indonesia Tahun 2023 Nomor 41, Tambahan Lembaran Negara Republik Indonesia Nomor 6856);
3. Peraturan Menteri Dalam Negeri Nomor 86 Tahun 2017 tentang Tata Cara Perencanaan, Pengendalian dan Evaluasi Pembangunan Daerah, Tata Cara Evaluasi Rancangan Peraturan Daerah tentang Rencana Pembangunan Jangka Panjang Daerah dan Rencana Pembangunan Jangka Menengah Daerah, serta Tata Cara Perubahan Rencana Pembangunan Jangka Panjang Daerah, Rencana Pembangunan Jangka Menengah Daerah, dan Rencana Kerja Pemerintah Daerah (Berita Negara Republik Indonesia Tahun 2017 Nomor 1312);

MEMUTUSKAN:

Menetapkan : PERATURAN WALI KOTA TENTANG RENCANA KERJA PEMERINTAH DAERAH KOTA MAGELANG TAHUN 2024.

Pasal 1

Rencana Kerja Pemerintah Daerah Kota Magelang Tahun 2024, yang selanjutnya disebut RKPD Tahun 2024 adalah dokumen perencanaan pembangunan Kota Magelang untuk periode 1 (satu) tahun anggaran yang dimulai pada 1 Januari 2024 dan berakhir pada 31 Desember 2024.

Pasal 2

Rencana Kerja Pemerintah Daerah (RKPD) Kota Magelang tahun 2024 merupakan acuan resmi bagi Pemerintah Daerah dan Dewan Perwakilan Rakyat Daerah dalam rangka menyusun Rancangan Anggaran Pendapatan dan Belanja Daerah (RAPBD) yang didahului dengan penyusunan Kebijakan Umum Anggaran Pendapatan dan Belanja Daerah (KUA), serta penentuan Prioritas dan Pagu Anggaran Sementara (PPAS) tahun 2024.

Pasal 3

Rencana Kerja Pemerintah Daerah (RKPD) Kota Magelang tahun 2024 digunakan sebagai pedoman penyusunan Rencana Kerja Perangkat Daerah (Renja PD) tahun 2024.

Pasal 4

Dokumen Rencana Kerja Pemerintah Daerah (RKPD) tahun 2024 disusun dalam 2 (dua) buku, yang terdiri atas:

a. BUKU I, yang memuat Rencana Kerja Pemerintah Daerah (RKPD) tahun 2024 dengan sistematika, sebagai berikut:
   1. BAB I : PENDAHULUAN;
   2. BAB II : GAMBARAN UMUM KONDISI DAERAH;
   3. BAB III : KERANGKA EKONOMI DAN KEUANGAN DAERAH;
   4. BAB IV : SASARAN DAN PRIORITAS PEMBANGUNAN DAERAH;
   5. BAB V : RENCANA KERJA DAN PENDANAAN DAERAH;
   6. BAB VI : KINERJA PENYELENGGARAAN PEMERINTAHAN DAERAH; dan
   7. BAB VII : PENUTUP.
b. Buku II, memuat evaluasi pelaksanaan program dan kegiatan Rencana Kerja Pemerintah Daerah (RKPD) tahun 2024 dan realisasi Rencana Pembangunan Jangka Menengah Daerah (RPJMD) sampai dengan tahun 2024.

Pasal 5

Peraturan Wali Kota ini mulai berlaku pada tanggal diundangkan.

Agar setiap orang mengetahuinya, memerintahkan pengundangan Peraturan Wali Kota ini dengan penempatannya dalam Berita Daerah Kota Magelang.

Ditetapkan di Magelang
pada tanggal 7 Juli 2023

WALI KOTA MAGELANG,

MUCHAMAD NUR AZIZ

Diundangkan di Magelang
pada tanggal 7 Juli 2023

Pj. SEKRETARIS DAERAH KOTA MAGELANG,

LARSITA

BERITA DAERAH KOTA MAGELANG TAHUN 2023 NOMOR 17

DAFTAR ISI

BAB 1 PENDAHULUAN 1-1
1.1 LATAR BELAKANG 1-1
1.1.1 Proses Penyusunan 1-1
1.1.2 Prinsip dan Pendekatan Penyusunan 1-2
1.2 LANDASAN HUKUM 1-4
1.3 HUBUNGAN ANTAR DOKUMEN 1-6
1.3.1 RTRW Kota Magelang Tahun 2011-2031 1-8
1.3.2 RPJMD Kota Magelang 1-9
1.3.3 Rencana Pembangunan Sektoral 1-9
1.3.4 Rencana Kerja Perangkat Daerah 1-9
1.4 MAKSUD DAN TUJUAN 1-9
1.4.1 Maksud 1-9
1.4.2 Tujuan 1-10
1.5 SISTEMATIKA RKPD 1-10

BAB 2 GAMBARAN UMUM KONDISI DAERAH 2-1
2.1 KONDISI UMUM DAERAH 2-1
2.1.1 Aspek Geografi 2-1
2.1.1.1 Letak, Luas dan Batas Wilayah 2-1
2.1.1.2 Topografi 2-3
2.1.1.3 Geologi 2-5
2.1.1.4 Hidrologi 2-5
2.1.1.5 Klimatologi 2-7
2.1.1.6 Penggunaan Lahan 2-7
2.1.1.7 Wilayah Rawan Bencana 2-9
2.1.2 Aspek Demografi 2-10
2.1.3 Aspek Kesejahteraan Masyarakat 2-14
2.1.3.1 Fokus Kesejahteraan dan Pemerataan Ekonomi 2-14
2.1.3.2 Fokus Kesejahteraan Sosial 2-19
2.1.4 Aspek Layanan Umum 2-36
2.1.4.1 Urusan Wajib yang Berkaitan dengan Pelayanan Dasar 2-36
2.1.4.2 Urusan Wajib yang Tidak Berkaitan dengan Pelayanan Dasar 2-80
2.1.4.3 Urusan Pemerintahan Pilihan 2-134
2.1.4.4 Urusan Pendukung Fungsi Pemerintahan 2-148
2.1.4.5 Fungsi Penunjang Urusan Pemerintahan 2-153
2.1.4.6 Unsur Pengawasan Urusan Pemerintahan 2-160
2.1.4.7 Unsur Kewilayahan 2-162
2.1.4.8 Unsur Pemerintahan Umum 2-163
2.1.5 Aspek Daya Saing Daerah 2-165
2.1.5.1 Pemetaan Posisi Peran dan Daya Saing Daerah dalam Sistem Ekonomi Regional 2-165
2.1.5.2 Pemetaan Aspek Capaian Pembangunan dalam Konteks Tahapan F*actor-Driven, Efficiency-Driven*, dan *Innovation Driven* 2-166

2.1.5.3 Rumusan Peluang/Kendala & Inventarisasi Urgensi 2-167
2.1.5.4 Pemetaan Komponen Pembentuk Andalan 2-168
2.1.5.5 Agenda Kerjasama dan Kolaborasi (Internal dan Eksternal Daerah) 2-169
2.1.5.6 Prioritas Program Penyusunan dan Pelaksanaan Penguatan PDSD 2-170
2.1.5.7 Konektivitas Antar Kelembagaan & Kewenangan Pemerintahan 2-171
2.1.5.8 Agenda Kerja Pelaksanaan Penguatan Daya Saing Daerah 2-171
2.1.5.9 Anggaran, Kelembagaan dan SDM, Inovasi 2-172
2.1.6 Tujuan Pembangunan Berkelanjutan 2-173
2.1.7 Capaian Standar Pelayanan Minimal (SPM) 2-186
2.1.7.1 Bidang Pendidikan 2-186
2.1.7.2 Bidang Kesehatan 2-186
2.1.7.3 Bidang Pekerjaan Umum 2-188
2.1.7.4 Bidang Perumahan Rakyat 2-188
2.1.7.5 Bidang Sosial 2-189
2.1.7.6 Bidang Ketentraman, Ketertiban Umum dan Perlindungan Masyarakat 2-189
2.2 EVALUASI PELAKSANAAN PROGRAM DAN KEGIATAN RKPD SAMPAI TAHUN BERJALAN DAN REALISASI RPJMD 2-190
2.2.1 Rangkuman Evaluasi Capaian Kinerja Indikator Kinerja Utama 2-190
2.2.2 Rangkuman Evaluasi Kinerja Urusan Pemerintahan Wajib yang Berkaitan Dengan Pelayanan Dasar 2-191
2.2.3 Rangkuman Evaluasi Kinerja Urusan Pemerintahan Wajib yang Tidak Berkaitan Dengan Pelayanan Dasar 2-193
2.2.4 Rangkuman Evaluasi Kinerja Urusan Pemerintahan Pilihan 2-194
2.2.5 Rangkuman Evaluasi Kinerja Unsur Pendukung Urusan Pemerintahan 2-196
2.2.6 Rangkuman Evaluasi Kinerja Unsur Penunjang Urusan Pemerintahan 2-197
2.2.7 Rangkuman Evaluasi Kinerja Unsur Pengawasan Urusan Pemerintahan 2-198
2.2.8 Rangkuman Evaluasi Kinerja Unsur Kewilayahan 2-198
2.2.9 Rangkuman Evaluasi Kinerja Unsur Pemerintahan Umum 2-199
2.3 PERMASALAHAN PEMBANGUNAN DAERAH 2-200
2.3.1 Permasalahan Daerah yang Berhubungan dengan Prioritas dan Sasaran Pembangunan Daerah 2-200
2.3.2 Identifikasi Permasalahan Penyelenggaraan Urusan Pemerintah Daerah 2-200
2.3.2.1 Urusan Pemerintahan Wajib yang Berkaitan dengan Pelayanan Dasar 2-200
2.3.2.2 Urusan Pemerintahan Wajib yang Tidak Berkaitan dengan Pelayanan Dasar 2-201
2.3.2.3 Urusan Pemerintahan Pilihan 2-205
2.3.2.4 Unsur Pendukung Urusan Pemerintahan 2-206
2.3.2.5 Unsur Penunjang Urusan Pemerintahan 2-206
2.3.2.6 Unsur Pengawasan Urusan Pemerintahan 2-207
2.3.2.7 Unsur Kewilayahan 2-207
2.3.2.8 Unsur Pemerintahan Umum 2-207
2.3.3 Permasalahan Pencapaian Tujuan Pembangunan Berkelanjutan (TPB) 2-208
2.3.3.1 Tujuan 1 – Tanpa Kemiskinan 2-208
2.3.3.2 Tujuan 2 – Tanpa Kelaparan 2-208
2.3.3.3 Tujuan 3 – Kehidupan Sehat dan Sejahtera 2-208
2.3.3.4 Tujuan 4 – Pendidikan Berkualitas 2-208

2.3.3.5 Tujuan 5 – Kesetaraan Gender 2-209
2.3.3.6 Tujuan 6 – Air Bersih dan Sanitasi Layak 2-209
2.3.3.7 Tujuan 7 – Menjamin Akses Energi yang Terjangkau, Andal, Berkelanjutan dan Modern untuk Semua 2-209
2.3.3.8 Tujuan 8 – Meningkatkan Pertumbuhan Ekonomi yang Inklusif dan Berkelanjutan, Kesempatan Kerja yang Produktif dan Menyeluruh, serta Pekerjaan yang Layak untuk Semua 2-209
2.3.3.9 Tujuan 9 – Membangun Infrastruktur yang Tangguh, Meningkatkan Industri Inklusif dan Berkelanjutan, serta Mendorong Inovasi 2-209
2.3.3.10 Tujuan 10 – Mengurangi Kesenjangan Intra dan Anarnegara 2-209
2.3.3.11 Tujuan 11 – Kota dan Permukiman yang Berkelanjutan 2-209
2.3.3.12 Tujuan 17 – Menguatkan Sarana Pelaksanaan dan Merevitalisasi Kemitraan Global untuk Pembangunan Berkelanjutan 2-210
2.4 ISU STRATEGIS 2-210
2.4.1 Kemiskinan 2-210
2.4.2 Kualitas Sumber Daya Manusia 2-210
2.4.3 Sarana Prasarana Perkotaan yang Berkelanjutan 2-211
2.4.4 Kualitas Lingkungan Hidup 2-211
2.4.5 Ketahanan Daerah 2-211
2.4.6 Daya Saing Ekonomi 2-212
2.4.7 Reformasi Birokrasi 2-212
2.4.8 Relevansi Isu Strategis dengan Permasalahan Kota Magelang dalam RKPD 2024 2-212
2.5 INOVASI DAERAH 2-226
2.5.1 Inovasi Pusat Teras Kota 2-227
2.5.1.1 Latar Belakang 2-227
2.5.1.2 Keterkaitan Inovasi yang Dikembangkan dengan Tema RKP 2024 2-232
2.5.1.3 Relevansi dengan Konsep Perencanaan Berbasis Tematik, Holistik, Integratif, dan Spasial (THIS) 2-232
2.5.1.4 Ruang Lingkup Inovasi 2-233
2.5.1.5 Tujuan dan Sasaran 2-234
2.5.2 Kebaruan (Novelty) dari Inovasi yang Dikembangkan 2-234
2.5.3 Kerangka Inovasi Pusat Teras Kota 2-234
2.5.3.1 Kerangka Kerja Logis 2-236
2.5.3.2 Tahapan Inovasi 2-237
2.5.3.3 Input Pusat Teras Kota 2-238
2.5.3.4 Proses Pusat Teras Kota 2-241
2.5.3.5 Output Pusat Teras Kota 2-242
2.5.3.6 Outcome dan Dampak Pusat Teras Kota 2-243
2.5.4 Potensi Replikasi dan Keberlanjutan 2-244
2.5.4.1 Potensi Replikasi Inovasi ke Wilayah Lain 2-244
2.5.4.2 Strategi Keberlanjutan Inovasi 2-245
2.6 PENGHARGAAN YANG DITERIMA KOTA MAGELANG 2-246

BAB 3 KERANGKA EKONOMI DAN KEUANGAN DAERAH 3-1
3.1 ARAH KEBIJAKAN EKONOMI DAERAH 3-1
3.1.1 Kondisi Perekonomian Global dan Nasional 3-1

3.1.2 Kondisi Perekonomian Nasional dan Jawa Tengah 3-2
3.1.3 Kondisi Perekonomian Kota Magelang 3-5
3.1.4 Pemerataan Pendapatan 3-5
3.1.5 Pertumbuhan Ekonomi 3-6
3.1.6 Tingkat Pengangguran Terbuka 3-7
3.1.7 Kontribusi Sektor Perekonomian terhadap PDRB 3-7
3.1.8 PDRB per Kapita 3-8
3.1.9 Inflasi 3-9
3.1.10 Tantangan dan Prospek Perekonomian Kota Magelang Tahun 2024 3-10
3.2 ARAH KEBIJAKAN KEUANGAN DAERAH 3-11
3.2.1 Kebijakan Pendapatan Daerah 3-11
3.2.2 Kebijakan Pendapatan Asli Daerah 3-11
3.2.3 Kebijakan Pendapatan Transfer 3-14
3.2.4 Kebijakan Lain-lain Pendapatan yang Sah 3-16
3.2.5 Arah Kebijakan Belanja Daerah 3-17
3.2.6 Arah Kebijakan Pembiayaan Daerah 3-18
3.2.7 Proyeksi Pendanaan Non APBD-APBN 3-21

BAB 4 SASARAN DAN PRIORITAS PEMBANGUNAN DAERAH 4-1
4.1 TUJUAN DAN SASARAN PEMBANGUNAN 4-1
4.1.1 Visi Pembangunan Daerah 4-1
4.1.2 Misi Pembangunan Daerah 4-2
4.1.3 Tujuan dan Sasaran 4-3
4.2 PRIORITAS DAN SASARAN PEMBANGUNAN TAHUN 2024 4-10
4.2.1 Tema Pembangunan Tahun 2024 4-10
4.2.2 Prioritas dan Sasaran Pembangunan Tahun 2024 4-10
4.2.2.1 Prioritas Nasional dalam Rencana Kerja Pemerintah (RKP) Tahun 2024 4-10
4.2.2.2 Prioritas Pembangunan Provinsi Jawa Tengah Tahun 2024 4-12
4.2.2.3 Prioritas Pembangunan Kota Magelang Tahun 2024 4-15
4.3 ARAH PENGEMBANGAN WILAYAH 4-84
4.3.1 Pengembangan Internal Wilayah 4-86
4.3.2 Kebijakan Pengembangan Struktur Ruang 4-87
4.3.2.1 Kebijakan Pengembangan Pola Ruang Berupa : Pengelolaan Kawasan Lindung dan Kawasan Budidaya 4-88
4.3.2.2 Kebijakan Pengembangan Kawasan Strategis 4-90
4.3.3 Pengembangan Eksternal Wilayah 4-93
4.4 PERENCANAAN PEMBANGUNAN INFRASTRUKTUR 4-96
4.5 SASARAN DAN PRIORITAS DAERAH DALAM MENDUKUNG PENCAPAIAN *SUSTAINABLE DEVELOPMENT GOALS* (SDGs) 4-97
4.6 SASARAN DAN PRIORITAS DAERAH DALAM MENDUKUNG PENGARUSUTAMAAN GENDER 4-101
4.7 SASARAN DAN PRIORITAS DAERAH DALAM MENDUKUNG PENGARUSUTAMAAN KERENTANAN BENCANA DAN PERUBAHAN IKLIM 4-103
4.8 SASARAN DAN PRIORITAS DAERAH DALAM MENDUKUNG PENCAPAIAN STANDAR PELAYANAN MINIMAL (SPM) 4-105

BAB 5 RENCANA KERJA DAN PENDANAAN DAERAH 5-1
5.1 RENCANA KERJA 5-1
5.1.1 Dukungan Program RKPD Kota Magelang Tahun 2024 Terhadap Arah Kebijakan RKP 2024 5-2
5.1.2 Dukungan Program RKPD Kota Magelang Tahun 2024 Terhadap Prioritas Nasional RKP 2024 5-14
5.1.3 Program Prioritas I 5-35
5.1.3.1 Dukungan Program RKPD Kota Magelang Tahun 2024 Terhadap Program Prioritas Pembangunan Kota Magelang Tahun 2024 5-35
5.1.3.2 Akomodasi Hasil Musrenbang 5-72
5.1.3.3 Telaahan terhadap Pokok Pokok Pikiran DPRD 5-73
5.1.3.4 Forum Konsultasi Publik 5-74
5.1.3.5 Program Prioritas Hasil FGD 5-74
5.1.3.6 Akomodasi Hasil Program Unggulan 5-74
5.1.3.7 Program Prioritas Untuk Tujuan Pembangunan Berkelanjutan 5-96
5.1.3.8 Kebijakan Pembangunan Daerah yang Menerapkan Konsep Tematik, Holistik, Integratif dan Spasial (THIS) 5-109
5.1.3.9 Dukungan Program RKPD Kota Magelang Tahun 2024 Terhadap Destinasi Pariwisata Super Prioritas Borobudur 5-115
5.1.3.10 Dukungan Program RKPD Kota Magelang Tahun 2024 Terhadap Pembangunan Jalan Tol Yogyakarta-Bawen 5-117
5.1.3.11 Dukungan Program RKPD Kota Magelang Tahun 2024 Terhadap Aksi Konvergensi Stunting 5-117
5.1.3.12 Dukungan Program RKPD Kota Magelang Tahun 2024 Terhadap Adaptasi dan Mitigasi Perubahan Iklim 5-119
5.1.4 Program Prioritas II 5-120
5.1.5 Program Prioritas III 5-121
5.2 PENDANAAN DAERAH 5-121
5.2.1 Indikator Kinerja per Program berdasarkan Urusan 5-121
5.2.2 Pagu Indikatif Berdasarkan Urusan dan Bidang 5-151
5.3 PEMETAAN ANGGARAN PRIORITAS PEMBANGUNAN DALAM RKPD TAHUN 2024 5-166
5.4 DUKUNGAN PROGRAM RKPD KOTA MAGELANG TAHUN 2024 TERHADAP PROGRAM PENANGANAN UPAYA KERAS 5-172
5.5 DUKUNGAN PROGRAM RKPD KOTA MAGELANG TAHUN 2024 TERHADAP PENELITIAN DAN PENGEMBANGAN DAERAH 5-173
5.6 RENCANA TINDAK LANJUT 5-174

BAB 6 KINERJA PENYELENGGARAAN PEMERINTAHAN DAERAH 6-1

BAB 7 PENUTUP 7-1

DAFTAR TABEL

Tabel 1.1 Prinsip Penyusunan RKPD Kota Magelang Tahun 2024 1-2
Tabel 1.2 Pendekatan Penyusunan RKPD Kota Magelang Tahun 2024 yang Berorientasi pada Proses 1-3
Tabel 1.3 Pendekatan Substansi RKPD Kota Magelang Tahun 2024 1-4
Tabel 2.1 Luas Kecamatan dan Kelurahan di Kota Magelang 2-2

Tabel 2.2 Tabel Kemiringan Lereng 2-4
Tabel 2.3 Rata-Rata Curah Hujan Per Hari Kota Magelang (mm) 2-7
Tabel 2.4 Luas Lahan menurut Penggunaannya di Kota Magelang (hektar) 2-8
Tabel 2.5 Jumlah dan Kepadatan Penduduk per Kelurahan di Kota Magelang 2-10
Tabel 2.6 Perkembangan Jumlah Penduduk Menurut Jenis Kelamin dan Tingkat Pertumbuhan Penduduk di Kota Magelang 2-11
Tabel 2.7 Jumlah Penduduk berdasarkan Kelompok Umur di Kota Magelang 2-11
Tabel 2.8 Jumlah Penduduk Menurut Mata Pencaharian 2-12
Tabel 2.9 Penduduk Berdasarkan Agama dan Keyakinan yang Dipeluk di Kota Magelang 2-12
Tabel 2.10 Penduduk Berdasarkan Pendidikan Terakhir di Kota Magelang 2-13
Tabel 2.11 Target RKPD dan Capaian Pertumbuhan Ekonomi Kota Magelang, 2018-2022 2-14
Tabel 2.12 Perbandingan Pertumbuhan Ekonomi Kota Magelang dengan Kota-kota di Jawa Tengah, Provinsi Jawa Tengah dan Indonesia, 2018-2022 2-15
Tabel 2.13 Sumber Pertumbuhan PDRB Kota Magelang (dalam persen) Atas Dasar Harga Konstan (ADHK), 2022 2-16
Tabel 2.14 PDRB Kota Magelang Menurut Pengeluaran ADHB (dalam Miliar Rupiah), 2018-2022 2-17
Tabel 2.15 PDRB per Kapita (Ribu Rupiah/tahun) Kota Magelang, 2020 - 2022 2-19
Tabel 2.16 Perbandingan IPM Kota Magelang dengan Kota-Kota di Jawa Tengah dan Indonesia, 2017-2022 2-19
Tabel 2.17 Realisasi Indikator Pembentuk IPM Kota Magelang, Jawa Tengah dan Indonesia, 2021-2022 ... 2-20
Tabel 2.18 Target dan Realisasi Indikator Pembentuk IPM Kota Magelang, 2021-2022 2-22
Tabel 2.19 Komponen Pembentuk Indeks Pembangunan Gender (IPG) Kota Magelang 2018-2022 2-23
Tabel 2.20 Indeks Pemberdayaan Gender (IDG) Kota Magelang, 2018-2022 2-23
Tabel 2.21 Target dan Realisasi Tingkat Kemiskinan Kota Magelang, 2018-2022 2-24
Tabel 2.22 Persentase Penduduk Miskin (P0) Kota-kota di Jawa Tengah dan Indonesia, 2018-2022 2-25
Tabel 2.23 Perkembangan Perubahan Tingkat Kemiskinan dan Pertumbuhan Ekonomi Kota Magelang, Jawa Tengah dan Indonesia, 2018-2022 2-26
Tabel 2.24 Jumlah dan Pertumbuhan Penduduk Miskin Kota-kota di Jawa Tengah dan Indonesia, 2018-2022 2-27
Tabel 2.25 Indeks Kedalaman Kemiskinan (P1) Kota-kota di Jawa Tengah dan Indonesia, 2018-2022 2-27
Tabel 2.26 Indeks Keparahan Kemiskinan (P2) Kota-kota di Jawa Tengah dan Indonesia, 2018-2022 2-28
Tabel 2.27 Persentase Penduduk Miskin Usia 15 Tahun Ke Atas Menurut Tingkat Pendidikan Tertinggi yang Ditamatkan 2-29
Tabel 2.28 Persentase Penduduk Miskin Usia 15 Tahun ke Atas menurut Status Bekerja 2-30
Tabel 2.29 Persentase Rumah Tangga Miskin yang Menggunakan Air Layak dan Jamban Sendiri/ Bersama di Kota Magelang 2-30
Tabel 2.30 Target dan Realisasi Tingkat Pengangguran Terbuka (TPT) Kota Magelang, 2018-2022 2-31
Tabel 2.31 Tingkat Pengangguran Terbuka Kota-kota di Jawa Tengah dan Indonesia, 2018-2022 2-31
Tabel 2.32 Perkembangan Perubahan Tingkat Pengangguran Terbuka (TPT) dan Pertumbuhan Ekonomi Kota Magelang, Jawa Tengah dan Indonesia, 2018-2022 2-32
Tabel 2.33 Indikator Ketenagakerjaan di Kota Magelang, 2018-2022 2-33
Tabel 2.34 Angka Beban Tanggungan Penduduk Kota Magelang, 2018-2022 2-34
Tabel 2.35 Perkembangan Persentase Konsumsi dan Rata-rata Pengeluaran Per Kapita Kota Magelang, 2018-2022 2-35
Tabel 2.36 Angka Partisipasi Kasar PAUD, SD/ MI/ Sederajat, dan SMP/ MTs/ Sederajat Kota Magelang.... 2-37
Tabel 2.37 Angka Partisipasi Murni SD/MI/Sederajat, dan SMP/MTs/Sederajat Kota Magelang 2-38

Tabel 2.38 Angka Putus Sekolah dan Angka Melanjutkan Kota Magelang 2-38
Tabel 2.39 Peserta Didik PKBM di Kota Magelang Berdasarkan Usia..... 2-39
Tabel 2.40 Hasil Verifikasi dan Validasi Data Anak Tidak Sekolah (ATS)..... 2-39
Tabel 2.41 Rasio Guru-Murid Kota Magelang..... 2-40
Tabel 2.42 Jumlah Guru dan Pendidikan Guru Kota Magelang 2-40
Tabel 2.43 Kondisi Ruang Kelas Sekolah (SD, MI, SMP, dan MTs) Kota Magelang..... 2-41
Tabel 2.44 Angka Kelulusan dan Angka Partisipasi Sekolah SD/MI dan SMP/MTs Kota Magelang 2-42
Tabel 2.45 Akreditasi PAUD, SD, SMP, PKBM, dan LKP Kota Magelang 2-42
Tabel 2.46 Perizinan SD dan SMP Kota Magelang 2-43
Tabel 2.47 Kasus Kematian Ibu Melahirkan di Kota Magelang 2-44
Tabel 2.48 Pelayanan terhadap Ibu Hamil dan Melahirkan di Kota Magelang 2-44
Tabel 2.49 Kematian Bayi dan Balita Kota Magelang 2-45
Tabel 2.50 Pelayanan Kesehatan Anak Kota Magelang..... 2-46
Tabel 2.51 Prevalensi Stunting dan Gizi Buruk Kota Magelang..... 2-46
Tabel 2.52 Jumlah Dokter, Bidan, dan Perawat Kota Magelang 2-47
Tabel 2.53 Persentase Pemenuhan SDM Kesehatan dan Fasilitas Kesehatan Sesuai Standar di Kota Magelang..... 2-47
Tabel 2.54 Persentase Pemenuhan SDM Kesehatan dan Fasilitas Kesehatan Sesuai Standar di Kota Magelang..... 2-48
Tabel 2.55 Cakupan Pengawasan Kefarmasian, Alat Kesehatan dan TPM di Kota Magelang..... 2-48
Tabel 2.56 Cakupan Penemuan dan Pengobatan Penyakit di Kota Magelang..... 2-48
Tabel 2.57 Persentase kelurahan siaga aktif strata mandiri di Kota Magelang..... 2-49
Tabel 2.58 Kondisi Jalan Kota Magelang Tahun 2018-2022 2-49
Tabel 2.59 Sebaran Jalan Kondisi Tidak Mantap di Kota Magelang Tahun 2022 2-51
Tabel 2.60 Kondisi Jembatan Kota Magelang..... 2-54
Tabel 2.61 Rasio Bangunan Gedung ber PBG Di Kota Magelang..... 2-54
Tabel 2.62 Kondisi Saluran Drainase di Kota Magelang 2-55
Tabel 2.63 Kondisi Sungai di Kota Magelang 2-55
Tabel 2.64 Kondisi Jaringan Kondisi Saluran Irigasi Kota Magelang 2-56
Tabel 2.65 Kemajuan Tahapan Aspek Administrasi Penyusunan RDTR Kota Magelang Hingga Akhir 2022.. 2-58
Tabel 2.66 Kondisi Sarana milik Pemerintah Daerah yang memenuhi Universal Design 2-60
Tabel 2.67 Kondisi Sanitasi yang Layak dan Berkelanjutan Kota Magelang (Indikator TPB) 2-61
Tabel 2.68 Profil PALD Kota Magelang Tahun 2022 2-61
Tabel 2.69 Akses Sumber Air Minum yang Layak dan Berkelanjutan s/d Tahun 2021 2-63
Tabel 2.70 Akses Sumber Air Minum Aman dan Berkelanjutan..... 2-63
Tabel 2.71 Profil Sumber Air Baku dalam SPAM Perpipaan PDAM Kota Magelang..... 2-64
Tabel 2.72 Rekapitulasi SPAM Berbasis Masyarakat di Kota Magelang tahun 2022..... 2-64
Tabel 2.73 Akses Air Minum BJP Kota Magelang..... 2-65
Tabel 2.74 Luas Kawasan Kumuh Kota Magelang 2-68
Tabel 2.75 Luas Kawasan Kumuh per Kelurahan di Kota Magelang..... 2-69
Tabel 2.76 Persentase penyediaan dan rehabilitasi rumah layak huni bagi korban bencana 2-70
Tabel 2.77 Persentase penyediaan dan rehabilitasi rumah layak huni bagi korban relokasi program pemerintah kabupaten/kota..... 2-71
Tabel 2.78 Persentase Kawasan Kumuh yang Ditata..... 2-71
Tabel 2.79 Persentase rumah tidak layak huni di luar permukiman kumuh yang tertangani..... 2-72

Tabel 2.80 Pembiayaan Penanganan Rumah Tidak Layak Huni Kota Magelang 2-73
Tabel 2.81 Persentase lingkungan yang sehat dan aman yang didukung dengan PSU 2-73
Tabel 2.82 Rumah Susun dan Rumah Khusus di Kota Magelang Tahun 2022 2-74
Tabel 2.83 Penyandang Masalah Kesejahteraan Sosial yang mendapatkan Bantuan Kota Magelang 2-75
Tabel 2.84 Potensi dan Sumber Kesejahteraan Sosial (PSKS) Kota Magelang 2-76
Tabel 2.85 Penyelesaian Pelanggaran Tahun 2018-2022 2-76
Tabel 2.86 Peningkatan Kapasitas Linmas dan Siskamling di Kota Magelang 2-77
Tabel 2.87 Penanganan dan Pencegahan Bencana di Kota Magelang Tahun 2022 2-78
Tabel 2.88 Kejadian Bencana di Kota Magelang 2-78
Tabel 2.89 Pelatihan Kewirausahaan di Kota Magelang 2-80
Tabel 2.90 Jumlah Peserta Pelatihan dan Pencari Kerja yang Mendapatkan Fasilitas Penempatan Kerja 2-80
Tabel 2.91 Jumlah Perusahaan yang memiliki PP/PKB, LKS Bipartit, Permasalahan Hubungan Industrial dan Pemutusan Hubungan Kerja Kota Magelang 2-81
Tabel 2.92 Jumlah Pekerja/Buruh yang Menjadi Peserta Jamsostek di Kota Magelang 2-81
Tabel 2.93 Peningkatan Kapasitas Perempuan 2-82
Tabel 2.94 Persentase Proporsi Kursi yang Diduduki Perempuan di DPRD 2-82
Tabel 2.95 Jumlah Kasus KDRT dan Kekerasan terhadap Perempuan Kota Magelang Tahun 2018-2022 2-82
Tabel 2.96 Persentase Capaian Empat Kluster Pemenuhan Hak Anak 2-83
Tabel 2.97 Jumlah Kasus Kekerasan dan Perkawinan Anak Kota Magelang 2-84
Tabel 2.98 Skor PPH Kota Magelang Tahun 2022 2-84
Tabel 2.99 Kelompok Ketahanan Pangan Kota Magelang Tahun 2018-2022 2-85
Tabel 2.100 Ketersediaan Pangan Kota Magelang 2-85
Tabel 2.101 Tingkat Ketersediaan Energi dan Protein Pangan Kota Magelang Tahun 2018-2022 2-86
Tabel 2.102 Hasil Pemetaan Ketahanan dan Kerawanan Pangan Kota Magelang Tahun 2022 2-86
Tabel 2.103 Persentase Pangan Segar yang Aman 2-87
Tabel 2.104 Luas Tanah Aset Pemerintah Kota Magelang yang Telah Bersertifikat Tahun 2022 2-88
Tabel 2.105 Indeks Kualitas Lingkungan Hidup (IKLH) Kota Magelang Tahun 2018-2022 2-88
Tabel 2.106 Uji Sampel Air Sungai di Kota Magelang 2-89
Tabel 2.107 Hasil Pengujian Sampel NO2 dan SO2 2-90
Tabel 2.108 Perhitungan Indeks Kualitas Udara 2-90
Tabel 2.109 Perhitungan Indeks Kualitas Tutupan Lahan Tahun 2018 2-91
Tabel 2.110 Proporsi RTH publik untuk pengelolaan keanekaragaman hayati 2-91
Tabel 2.111 Persentase Usaha dan atau Kegiatan yang Mempunyai Rincian Teknis Penyimpanan Sementara LB3 2-93
Tabel 2.112 Persentase Ketaatan Penanggungjawab Usaha dan/ atau Kegiatan terhadap Pelaksanaan Pengelolaan dan Pemantauan Lingkungan 2-93
Tabel 2.113 Persentase Pengaduan Kasus Lingkungan Hidup yang Terselesaikan 2-93
Tabel 2.114 Persentase cakupan penghargaan yang diterima masyarakat 2-94
Tabel 2.115 Pengelolaan Sampah Kota Magelang Tahun 2018-2022 2-94
Tabel 2.116 Pengolahan Sampah Kota Magelang Tahun 2020-2021 2-94
Tabel 2.117 Kepemilikan KTP, KK, dan KIA Warga Kota Magelang 2-95
Tabel 2.118 Kepemilikan Akta Kelahiran, Akta Kematian, dan Akta Perceraian 2-95
Tabel 2.119 Persentase data kependudukan dan pencatatan sipil yang terkelola berbasis teknologi informasi 2-96
Tabel 2.120 Persentase Jenis Data yang Tersaji dalam Profil Kependudukan 2-96

Tabel 2.121 Jumlah PKK Aktif Kota Magelang 2-96
Tabel 2.122 Hasil Evaluasi Perkembangan Desa/Kelurahan Kota Magelang Tahun 2022 2-97
Tabel 2.123 Nilai Indeks Pembagunan Keluarga Kota Magelang 2-98
Tabel 2.124 Pemakaian Kontrasepsi oleh Pasangan Usia Subur Kota Magelang 2-98
Tabel 2.125 Anggota keluarga tribina yang ber-KB, Kota Magelang 2-98
Tabel 2.126 Age Specific Fertility Rate (15-19 tahun) Kota Magelang Tahun 2-99
Tabel 2.127 Perkembangan Kejadian Kecelakaan Lalu Lintas di Kota Magelang 2-99
Tabel 2.128 Perkembangan Fasilitas Keselamatan Jalan di Kota Magelang 2-99
Tabel 2.129 Layanan Angkutan Umum di Kota Magelang 2-100
Tabel 2.130 Perkembangan Jumlah Armada Angkutan Umum 2-100
Tabel 2.131 Kelengkapan Sarana Prasarana Terminal Tipe C Lembah Tidar Tahun 2022 2-103
Tabel 2.132 Kondisi Halte di Kota Magelang Tahun 2022 2-107
Tabel 2.133 Jenis Lampu Penerangan Jalan Umum Kota Magelang 2-112
Tabel 2.134 Indeks SPBE Kota Magelang 2-113
Tabel 2.135 Hasil Penilaian Indeks SPBE Kota Magelang Tahun 2022 2-114
Tabel 2.136 Keterbukaan Informasi Publik 2-114
Tabel 2.137 Jenis Koperasi di Kota Magelang 2-115
Tabel 2.138 Perkembangan Keragaman Koperasi di Kota Magelang 2-115
Tabel 2.139 Volume Koperasi di Kota Magelang 2-116
Tabel 2.140 Jumlah KSP/USP yang memiliki ijin usaha 2-116
Tabel 2.141 Jumlah Koperasi Sehat dan Tidak Sehat di Kota Magelang 2-116
Tabel 2.142 Persentase SDM Pengelola Koperasi yang Meningkat Kapasitasnya 2-117
Tabel 2.143 Jumlah UMKM di Kota Magelang 2-118
Tabel 2.144 Jumlah Omzet UMKM di Kota Magelang 2-118
Tabel 2.145 Jumlah Pelaku Usaha (selain Pedagang Pasar dan PKL) dan Penyerapan Tenaga Kerja di Kota Magelang 2-118
Tabel 2.146 Kelompok Usaha Mikro (KUM) yang Mendapat akses Layanan Perbankan 2-119
Tabel 2.147 Realisasi Investasi di Kota Magelang 2-119
Tabel 2.148 Realisasi Kegiatan PMDN dan PMA di Kota Magelang Tahun 2022 2-120
Tabel 2.149 Investor PMDN Nasional di Kota Magelang Tahun 2022 2-120
Tabel 2.150 Potensi Lahan Pengembangan untuk Perdagangan dan Perumahan di Kota Magelang 2-121
Tabel 2.151 Perkembangan Kesesuaian Penerbitan Izin dengan Standar Operasional Prosedur 2-122
Tabel 2.152 Pembinaan Pemuda 2-123
Tabel 2.153 Sarana dan Prasarana Olahraga Magelang 2-124
Tabel 2.154 Prestasi Olahraga Kota Magelang 2-124
Tabel 2.155 Kondisi Publikasi Data Sektoral dalam Portal Open Data 2-125
Tabel 2.156 Nilai Komponen Indeks KAMI Kota Magelang 2-126
Tabel 2.157 Kondisi pengembangan kebudayaan lokal di Kota Magelang 2-127
Tabel 2.158 Kondisi Pengembangan Kesenian Tradisional di Kota Magelang 2-127
Tabel 2.159 Perkembangan Jumlah Kelompok Seni di Kota Magelang 2-127
Tabel 2.160 Kondisi Pembinaan Sejarah di Kota Magelang 2-128
Tabel 2.161 Kondisi Pengelolaan dan Pelestarian di Kota Magelang 2-128
Tabel 2.162 Daftar Cagar Budaya Kota Magelang Tahun 2022 2-128
Tabel 2.163 Jumlah Pengunjung Museum 2-129

Tabel 2.164 Nilai Indeks Pembangunan Literasi Masyarakat Kota Magelang Tahun 2022 2-130
Tabel 2.165 Jumlah Perpustakaan di Kota Magelang 2-130
Tabel 2.166 Jumlah Koleksi Jumlah Buku di Perpustakaan Daerah Kota Magelang 2-131
Tabel 2.167 Jumlah Tenaga Perpustakaan di Kota Magelang 2-131
Tabel 2.168 Jumlah Kunjungan Masyarakat ke Perpustakaan di Kota Magelang 2-132
Tabel 2.169 Jumlah Perpustakaan ber-SNP di Kota Magelang 2-132
Tabel 2.170 Jumlah Tenaga Perpustakaan di Kota Magelang 2-132
Tabel 2.171 Jumlah Anggota Perpustakaan Kota Magelang 2-133
Tabel 2.172 Pengelolaan Arsip Kota Magelang 2-133
Tabel 2.173 Perlindungan dan Penyelamatan Arsip Kota Magelang 2-133
Tabel 2.174 Data Produksi Perikanan Kota Magelang 2-134
Tabel 2.175 Jumlah Ikan yang Ditebar di Kota Magelang 2-134
Tabel 2.176 Kunjungan Wisatawan di Kota Magelang 2-135
Tabel 2.177 Pengelolaan Sumber Daya Pariwisata Kota Magelang 2-135
Tabel 2.178 Penyediaan Sarana Pertanian dan Peternakakan 2-136
Tabel 2.179 Jumlah Penyakit Hewan Pantauan Pusat Kesehatan Hewan (Puskeswan) Kota Magelang 2-137
Tabel 2.180 Jumlah Penyakit Hewan Kota Magelang 2-137
Tabel 2.181 Produk Pangan Asal Hewan yang ASUH 2-138
Tabel 2.182 Luas Lahan Terdampak Bencana yang Tertangani 2-138
Tabel 2.183 Kelayakan Usaha Peternakan dan Kesehatan Hewan 2-139
Tabel 2.184 Jumlah Kelompok Tani Kota Magelang 2-139
Tabel 2.185 Produksi Perikanan Budidaya dan Olahan Perikanan Kota Magelang 2-139
Tabel 2.186 Ketersediaan Demplot Biogas di Kota Magelang 2-140
Tabel 2.187 Jumlah Pedagang Pasar Tradisional di Kota Magelang 2-141
Tabel 2.188 Persentase Alat-Alat Ukur Takar, Timbang dan Perlengkapannya Tertanda Tera 2-141
Tabel 2.189 Persentase Pelaku Usaha yang Memiliki Izin Usaha 2-141
Tabel 2.190 Jumlah Shelter dan PKL di Kota Magelang 2-142
Tabel 2.191 Kondisi Shelter di Kota Magelang 2-143
Tabel 2.192 Sarana Distribusi Perdagangan dalam Kondisi Baik 2-144
Tabel 2.193 Koefisien Harga Antar Waktu 2-144
Tabel 2.194 Perkembangan Ekspor Komoditi Kota Magelang 2-145
Tabel 2.195 Perkembangan Industri Kecil Kota Magelang 2-145
Tabel 2.196 Jumlah Industri Menengah dan Jumlah Tenaga Kerja Industri Menengah Kota Magelang 2-146
Tabel 2.197 Pertambahan Jumlah Industri Kecil Menengah 2-146
Tabel 2.198 Persentase Industri Kecil Menengah yang Memiliki Legalitas Usaha 2-147
Tabel 2.199 Jumlah Hasil Pemantauan dan Pengawasan Perijinan Industri 2-147
Tabel 2.200 Capaian SPM Kota Magelang 2-148
Tabel 2.201 Indeks Reformasi Birokrasi Kota Magelang 2-148
Tabel 2.202 Indeks Reformasi Birokrasi Kota Magelang Tahun 2020-2021 2-149
Tabel 2.203 Hasil Antara Area Perubahan pada Pemerintah Kota Magelang Tahun 2022 2-150
Tabel 2.204 Nilai Indeks Kepuasan Masyarakat Kota Magelang 2-151
Tabel 2.205 Nilai SAKIP Kota Magelang 2-151
Tabel 2.206 Nilai SAKIP Kota Magelang Tahun 2022 2-151
Tabel 2.207 Nilai Kematangan Organisasi Daerah Kota Magelang 2-152

Tabel 2.208 Persentase Dukungan Pelaksanaan Tugas dan Fungsi DPRD yang Terlaksana 2-153
Tabel 2.209 Indikator Penilaian Indeks Pengelolaan Keuangan Daerah 2-154
Tabel 2.210 Nilai Indeks Pengelolaan Keuangan Daerah Kota Magelang 2-155
Tabel 2.211 Gambaran Pengelolaan Barang Milik Daerah Kota Magelang 2-155
Tabel 2.212 Jumlah Temuan BPK terkait Aset Daerah 2-156
Tabel 2.213 Realisasi Pendapatan Kota Magelang 2-156
Tabel 2.214 Rincian Penilaian Sistem Merit Kota Magelang 2-157
Tabel 2.215 Hasil Penilaian Indeks Profesionalitas ASN Kota Magelang 2-158
Tabel 2.216 Persentase ASN yang Mengikuti Pengembangan Kompetensi 2-158
Tabel 2.217 Jumlah ASN yang Mengikuti Pengembangan Kompetensi 2-158
Tabel 2.218 Persentase Pemanfaatan Hasil Kelitbangan 2-159
Tabel 2.219 Persentase Pemanfaatan Hasil Inovasi 2-159
Tabel 2.220 Jumlah Aparat Pengawasan Intern Pemerintah (APIP) 2-160
Tabel 2.221 Capaian Maturitas SPIP Kota Magelang Tahun 2022 2-161
Tabel 2.222 Hasil Survey Kepuasan Masyarakat Tahun 2022 2-162
Tabel 2.223 Capaian Kinerja Fungsi Kewilayahan Kota Magelang 2-163
Tabel 2.224 Angka Kriminalitas di Kota Magelang 2-163
Tabel 2.225 Indikator Kinerja Urusan Pemerintahan Umum 2-164
Tabel 2.226 Capaian Indikator Tujuan Pembangunan Berkelanjutan Tahun 2021 dan 2022 2-173
Tabel 2.227 Capaian Indikator SPM Bidang Pendidikan 2-186
Tabel 2.228 Capaian Indikator SPM Bidang Kesehatan 2-187
Tabel 2.229 Capaian Indikator SPM Bidang Pekerjaan Umum 2-188
Tabel 2.230 Capaian Indikator SPM Bidang Perumahan Rakyat 2-188
Tabel 2.231 Capaian Indikator SPM Bidang Sosial 2-189
Tabel 2.232 Indikator SPM Bidang Ketenteraman, Ketertiban Umum dan Perlindungan Masyarakat 2-190
Tabel 2.233 Rangkuman Evaluasi Capaian Kinerja RPJMD s.d. 2022-Indikator Kinerja Utama 2-190
Tabel 2.234 Rangkuman Evaluasi Capaian Kinerja terhadap Target Akhir RPJMD- Urusan Pemerintahan Wajib yang Berkaitan dengan Pelayanan Dasar 2-191
Tabel 2.235 Rangkuman Evaluasi Capaian Kinerja terhadap Target Akhir RPJMD-Urusan Pemerintahan Wajib yang Berkaitan dengan Pelayanan Dasar per Bidang 2-192
Tabel 2.236 Rangkuman Evaluasi Capaian Kinerja terhadap Target Akhir RPJMD- Urusan Pemerintahan Wajib yang Tidak Berkaitan dengan Pelayanan Dasar 2-193
Tabel 2.237 Rangkuman Evaluasi Capaian Kinerja terhadap Target Akhir RPJMD- Urusan Pemerintahan Wajib yang Tidak Berkaitan dengan Pelayanan Dasar per Bidang 2-193
Tabel 2.238 Rangkuman Evaluasi Capaian Kinerja terhadap Target Akhir RPJMD-Urusan Pemerintahan Pilihan 2-194
Tabel 2.239 Rangkuman Evaluasi Capaian Kinerja terhadap Target Akhir RPJMD-Urusan Pemerintahan Plihan per Bidang 2-195
Tabel 2.240 Rangkuman Evaluasi Capaian Kinerja terhadap Target Akhir RPJMD-Unsur Pendukung Urusan Pemerintahan 2-196
Tabel 2.241 Rangkuman Evaluasi Capaian Kinerja terhadap Target Akhir RPJMD-Rincian Unsur Pendukung Urusan Pemerintahan 2-196
Tabel 2.242 Rangkuman Evaluasi Capaian Kinerja terhadap Target Akhir RPJMD-Unsur Penunjang Urusan Pemerintahan 2-197
Tabel 2.243 Rangkuman Evaluasi Capaian Kinerja terhadap Target Akhir RPJMD-Rincian Unsur Penunjang Urusan Pemerintahan 2-197

Tabel 2.244 Rangkuman Evaluasi Capaian Kinerja terhadap Target Akhir RPJMD-Unsur Pengawasan Urusan Pemerintahan 2-198
Tabel 2.245 Rangkuman Evaluasi Capaian Kinerja terhadap Target Akhir RPJMD-Unsur Kewilayahan 2-198
Tabel 2.246 Rangkuman Evaluasi Capaian Kinerja terhadap Target Akhir RPJMD-Unsur Pemerintahan Umum 2-199
Tabel 2.247 Keterkaitan Permasalahan dan Isu Strategis RKPD Tahun 2024 2-212
Tabel 2.248 Kriteria dan Indikator Kinerja Pusat Teras Kota 2-236
Tabel 2.249 Output Indikator Kinerja Pusat Teras Kota 2-242
Tabel 2.250 Indikator Capaian Pembangunan Kota Magelang 2021-2022 dan Proyeksi 2023 2-244
Tabel 2.251 Penghargaan yang Diterima Kota Magelang Tahun 2020-2022 2-246
Tabel 2.252 Penghargaan yang Diterima Kota Magelang Tahun 2022 2-246
Tabel 2.253 Penghargaan yang Diterima Kota Magelang Tahun 2021 2-274
Tabel 2.254 Penghargaan yang Diterima Kota Magelang Tahun 2020 2-278
Tabel 3.1 Realisasi Capaian Indikator Makro Kota Magelang 2016-2022 3-3
Tabel 3.2 Realisasi Capaian Indikator Makro Kota Magelang 2016-2022 3-5
Tabel 3.3 Pemerataan Pendapatan Penduduk Kota Magelang Menurut Kriteria Bank Dunia, 2017-2022 3-6
Tabel 3.4 Indikator Ketenagakerjaan Kota Magelang, 2018-2022 3-7
Tabel 3.5 PDRB per Kapita Kota Magelang, 2018-2022 3-9
Tabel 3.6 Target PAD Kota Magelang Tahun 2021-2023, dan Proyeksi PAD Tahun 2024 3-12
Tabel 3.7 Target dan Realisasi PAD Kota Magelang, 2021-2022 3-12
Tabel 3.8 Realisasi Pendapatan Transfer Kota Magelang Tahun 2021, Tahun 2022, Target Tahun 2023 dan Proyeksi Tahun 2024 3-16
Tabel 3.9 Proyeksi Pendapatan Daerah Kota Magelang Tahun 2024 3-16
Tabel 3.10 Target Belanja Daerah Tahun 2022, Target Tahun 2023 dan Proyeksi Tahun 2024 3-17
Tabel 3.11 Realisasi Pembiayaan Daerah Kota Magelang Tahun 2021, Realisasi Tahun 2022, Target Tahun 2023 dan Proyeksi Tahun 2024 3-19
Tabel 3.12 Struktur APBD Kota Magelang Tahun Anggaran 2024 3-19
Tabel 3.13 Proyeksi Pendanaan Bersumber dari Non APBD-APBN 3-21
Tabel 4.1 Penjelasan Visi 4-2
Tabel 4.2 Tujuan dan Sasaran Pembangunan Kota Magelang dalam Visi Misi RPJMD Kota Magelang Tahun 2024 4-4
Tabel 4.3 Keterkaitan antara Tema Pembangunan RKPD Kota Magelang 2024 dengan RKP 2024 dan RKPD Provinsi Jawa Tengah Tahun 2024 4-10
Tabel 4.4 Prioritas Nasional dan Program Prioritas 4-10
Tabel 4.5 Sasaran dan Target Indikator Makro Nasional 4-12
Tabel 4.6 Prioritas Pembangunan Kota Magelang Tahun 2024 4-16
Tabel 4.7 Keterkaitan Isu Strategis, Prioritas Pembangunan dan Strategi sesuai Arah Kebijakan Kota Magelang Tahun 2024 4-27
Tabel 4.8 Keselarasan Sasaran Makro RKPD Kota Magelang dengan RKP 2024 dan RKPD Provinsi Jawa Tengah 2024 4-31
Tabel 4.9 Keselarasan Sasaran dan Indikator Sasaran RPJMD pada RKPD Kota Magelang Tahun 2024 dengan RKP Tahun 2024 4-32
Tabel 4.10 Keselarasan dan Keterkaitan Prioritas Pembangunan Kota MAgelang Tahun 2024 dengan Prioritas Pembangunan Provinsi Jawa Tengah dan Prioritas Pembangunan Nasional Tahun 2024 4-37

Tabel 4.11 Dukungan Program dan Kegiatan Daerah terhadap Prioritas Nasional dan Prioritas Daerah 4-38
Tabel 4.12 Keterkaitan Sasaran Prioritas Pembangunan Daerah, Prioritas Pembangunan dan Program Prioritas pada RKPD Kota Magelang Tahun 2024 4-50
Tabel 4.13 Keterkaitan Isu Strategis, Prioritas Pembangunan, dan Strategi sesuai Arah Kebijakan Kota Magelang Tahun 2024 4-65
Tabel 4.14 Keterkaitan Isu Strategis, Prioritas Pembangunan Daerah dengan Janji Tahunan Kepala Daerah, dan Pokok Pikiran Tahunan DPRD 4-75
Tabel 4.15 Rekapitulasi Akomodasi RKM dalam RKPD Kota Magelang Tahun 2024 4-82
Tabel 4.16 Status Proyek Perpres 79 Tahun 2019 Hingga Tahun 2022 4-94
Tabel 4.17 Rincian Tahapan Proses Pengadaan Tanah Akses TPST Regional di Kota Magelang 4-95
Tabel 4.18 Sasaran, Prioritas dan Program yang Mendukung Pencapaian SDGs di Kota Magelang Tahun 2024 4-97
Tabel 4.19 Sasaran dan Prioritas Daerah yang Mendukung Pengarusutamaan Gender di Kota Magelang Tahun 2024 4-102
Tabel 4.20 Sasaran dan Prioritas Daerah yang Mendukung Pengarusutamaan Kerentanan Bencana dan Perubahan Iklim di Kota Magelang Tahun 2024 4-104
Tabel 4.21 Sasaran, Prioritas Daerah dan Program yang Mendukung Pemenuhan SPM di Kota Magelang Tahun 2024 4-106
Tabel 5.1 Rekapitulasi Dukungan Program Daerah Pemerintah Kota Magelang terhadap Arah Kebijakan dalam RKP Tahun 2024 5-2
Tabel 5.2 Dukungan Program Pemerintah Kota Magelang terhadap Arah Kebijakan Pengurangan Kemiskinan dan Penghapusan Kemiskinan Ekstrem 5-3
Tabel 5.3 Dukungan Program Pemerintah Kota Magelang terhadap Arah Kebijakan Peningkatan Kualitas Pelayanan Pendidikan dan Kesehatan 5-6
Tabel 5.4 Dukungan Program Pemerintah Kota Magelang terhadap Arah Kebijakan Revitalisasi Industri dan Penguatan Riset Terapan 5-8
Tabel 5.5 Dukungan Program Pemerintah Kota Magelang terhadap Arah Kebijakan Penguatan Daya Saing Usaha 5-9
Tabel 5.6 Dukungan Program Pemerintah Kota Magelang terhadap Arah Kebijakan Pembangunan Rendah Karbon dan Transisi Energi 5-11
Tabel 5.7 Dukungan Program Pemerintah Kota Magelang terhadap Arah Kebijakan Percepatan Pembangunan Infrastruktur Dasar dan Konektivitas 5-11
Tabel 5.8 Dukungan Program Pemerintah Kota Magelang terhadap Arah Kebijakan Pelaksanaan Pemilu 2024 5-13
Tabel 5.9 Rekapitulasi Dukungan Program Daerah terhadap Prioritas Nasional dalam RKP Tahun 2024 ... 5-14
Tabel 5.10 Dukungan Program-Kegiatan Pemerintah Kota Magelang terhadap Prioritas Nasional 1: Memperkuat Ketahanan Ekonomi Untuk Pertumbuhan Yang Berkualitas Dan Berkeadilan 5-15
Tabel 5.11 Dukungan Program-Kegiatan Pemerintah Kota Magelang terhadap Prioritas Nasional 2 Mengembangkan Wilayah untuk Mengurangi Kesenjangan dan Menjamin Pemerataan 5-18
Tabel 5.12 Dukungan Program-Kegiatan Pemerintah Kota Magelang terhadap Prioritas Nasional 3 Meningkatkan SDM Berkualitas Dan Berdaya Saing 5-19
Tabel 5.13 Dukungan Program-Kegiatan Pemerintah Kota Magelang terhadap Prioritas Nasional 4 Revolusi Mental Dan Pembangunan Kebudayaan 5-24
Tabel 5.14 Dukungan Program-Kegiatan Pemerintah Kota Magelang terhadap Prioritas Nasional 5 Memperkuat Infrastruktur untuk Mendukung Ekonomi dan Pelayanan Dasar 5-25
Tabel 5.15 Dukungan Program-Kegiatan Pemerintah Kota Magelang terhadap Prioritas Nasional 6 Membangun Lingkungan Hidup, Meningkatkan Ketahanan Bencana, dan Perubahan Iklim 5-28

Tabel 5.16 Dukungan Program-Kegiatan Pemerintah Kota Magelang terhadap Prioritas Nasional 7 Memperkuat Stabilitas Polhukhankam dan Transformasi Pelayanan Publik 5-30
Tabel 5.17 Rekapitulasi Dukungan Program dan Anggaran Terhadap Prioritas Pembangunan Kota Magelang Tahun 2024 5-35
Tabel 5.18 Dukungan Program Kota Magelang Terhadap Prioritas Pembangunan Kota Magelang Tahun 2024 Prioritas 1: Penguatan Peran Masyarakat Sebagai Mitra 36
Tabel 5.19 Dukungan Program Kota Magelang Terhadap Prioritas Pembangunan Kota Magelang Tahun 2024 Prioritas 2: Perluasan Perlindungan Sosial dalam Penanganan Fakir Miskin 39
Tabel 5.20 Dukungan Program Kota Magelang Terhadap Prioritas Pembangunan Kota Magelang Tahun 2024 Prioritas 3: Penguatan Daya Saing Daerah.....42
Tabel 5.21 Dukungan Program Kota Magelang Terhadap Prioritas Pembangunan Kota Magelang Tahun 2024 Prioritas 4: Pemantapan Ketahanan Sosial Budaya dan Toleransi Masyarakat.....48
Tabel 5.22 Dukungan Program Kota Magelang Terhadap Prioritas Pembangunan Kota Magelang Tahun 2024 Prioritas 5: Perwujudan Layanan Publik Prima 53
Tabel 5.23 Dukungan Program Kota Magelang Terhadap Prioritas Pembangunan Kota Magelang Tahun 2024 Prioritas 6: Penguatan dan Pengembangan Kawasan Strategis 63
Tabel 5.24 Dukungan Program Kota Magelang Terhadap Prioritas Pembangunan Kota Magelang Tahun 2024 Prioritas 7: Pemantapan Kualitas Hidup dan Kapasitas SDM.....64
Tabel 5.25 Akomodasi Hasil Musrenbang 5-72
Tabel 5.26 Akomodasi Musrenbang per Kelurahan 5-72
Tabel 5.27 Akomodasi Pokok Pikiran DPRD..... 5-73
Tabel 5.28 Akomodasi Pokir per Fraksi Pengusul 5-73
Tabel 5.29 Akomodasi Forum Konsultasi Publik..... 5-74
Tabel 5.30 Akomodasi Focussed Group Discussion..... 5-74
Tabel 5.31 Akomodasi Program Unggulan Tahun 2024 5-75
Tabel 5.32 Alokasi Program dan Kegiatan Nomenklatur Mendukung Program Unggulan Tahun 2024 76
Tabel 5.33 Program Daerah yang Mendukung Pencapaian Tujuan Pembangunan Berkelanjutan (TPB)..... 5-96
Tabel 5.34 Kebijakan Pembangunan Daerah Tahun 2024 yang Menerapkan Konsep,Tematik, Holistik, Integratif dan Spasial (THIS)..... 5-111
Tabel 5.35 Dukungan Program RKPD Kota Magelang Tahun 2024 Terhadap Destinasi Pariwisata Super Prioritas Borobudur 5-115
Tabel 5.36 Dukungan Program RKPD Kota Magelang Tahun 2024 Terhadap Pembangunan Jalan Tol Yogyakarta-Bawen 5-117
Tabel 5.37 Dukungan Program RKPD Kota Magelang Tahun 2024 Terhadap Aksi Konvergensi Stunting ... 5-118
Tabel 5.38 Dukungan Program RKPD Kota Magelang Tahun 2024 Terhadap Adaptasi dan Mitigasi Perubahan Iklim 5-120
Tabel 5.39 Hubungan Program Prioritas dan Dukungan ke Pusat dan Provinsi..... 5-121
Tabel 5.40 Penyesuaian Target Program Tahun 2024 Urusan Pemerintahan Bidang Pendidikan..... 5-136
Tabel 5.41 Penyesuaian Target Program Tahun 2024 Urusan Pemerintahan Bidang Kesehatan..... 5-137
Tabel 5.42 Penyesuaian Target Program Tahun 2024 Urusan Pemerintahan Bidang Pekerjaan Umum dan Penataan Ruang 5-138
Tabel 5.43 Penyesuaian Target Program Tahun 2024 Urusan Pemerintahan Bidang Perumahan dan Kawasan Permukiman..... 5-138
Tabel 5.44 Penyesuaian Target Program Tahun 2024 Urusan Pemerintahan Bidang Ketentraman, Ketertiban Umum serta Perlindungan Masyarakat 5-139
Tabel 5.45 Penyesuaian Target Program Tahun 2024 Urusan Pemerintahan Bidang Sosial 5-139
Tabel 5.46 Penyesuaian Target Program Tahun 2024 Urusan Pemerintahan Bidang Tenaga Kerja..... 5-140

Tabel 5.47 Penyesuaian Target Program Tahun 2024 Urusan Pemerintahan Bidang Pemberdayaan Perempuan dan Perlindungan Anak 5-140
Tabel 5.48 Penyesuaian Target Program Tahun 2024 Urusan Pemerintahan Bidang Pangan 5-141
Tabel 5.49 Penyesuaian Target Program Tahun 2024 Urusan Pemerintahan Bidang Pertanahan 5-141
Tabel 5.50 Penyesuaian Target Program Tahun 2024 Urusan Pemerintahan Bidang Lingkungan Hidup 5-141
Tabel 5.51 Penyesuaian Target Program Tahun 2024 Urusan Pemerintahan Bidang Administrasi Kependudukan dan Pencatatan Sipil 5-142
Tabel 5.52 Penyesuaian Target Program Tahun 2024 Urusan Pemerintahan Bidang Pemberdayaan Masyarakat dan Desa 5-142
Tabel 5.53 Penyesuaian Target Program Tahun 2024 Urusan Pemerintahan Bidang Pengendalian Penduduk dan Keluarga Berencana 5-143
Tabel 5.54 Penyesuaian Target Program Tahun 2024 Urusan Pemerintahan Bidang Perhubungan 5-143
Tabel 5.55 Penyesuaian Target Program Tahun 2024 Urusan Pemerintahan Bidang Komunikasi dan Informatika 5-143
Tabel 5.56 Penyesuaian Target Program Tahun 2024 Urusan Pemerintahan Bidang Koperasi, Usaha Kecil dan Menengah 5-143
Tabel 5.57 Penyesuaian Target Program Tahun 2024 Urusan Pemerintahan Bidang Penanaman Modal 5-144
Tabel 5.58 Penyesuaian Target Program Tahun 2024 Urusan Pemerintahan Bidang Kepemudaan dan Olahraga 5-144
Tabel 5.59 Penyesuaian Target Program Tahun 2024 Urusan Pemerintahan Bidang Statistik 5-145
Tabel 5.60 Penyesuaian Target Program Tahun 2024 Urusan Pemerintahan Bidang Persandian 5-145
Tabel 5.61 Penyesuaian Target Program Tahun 2024 Urusan Pemerintahan Bidang Kebudayaan 5-145
Tabel 5.62 Penyesuaian Target Program Tahun 2024 Urusan Pemerintahan Bidang Perpustakaan 5-146
Tabel 5.63 Penyesuaian Target Program Tahun 2024 Urusan Pemerintahan Bidang Kearsipan 5-146
Tabel 5.64 Penyesuaian Target Program Tahun 2024 Urusan Pemerintahan Bidang Kelautan dan Perikanan 5-146
Tabel 5.65 Penyesuaian Target Program Tahun 2024 Urusan Pemerintahan Bidang Pariwisata 5-146
Tabel 5.66 Penyesuaian Target Program Tahun 2024 Urusan Pemerintahan Bidang Pertanian 5-147
Tabel 5.67 Penyesuaian Target Program Tahun 2024 Urusan Pemerintahan Bidang Perdagangan 5-147
Tabel 5.68 Penyesuaian Target Program Tahun 2024 Urusan Pemerintahan Bidang Perindustrian 5-148
Tabel 5.69 Penyesuaian Target Program Tahun 2024 Unsur Pendukung Urusan Pemerintahan - Sekretariat Daerah 5-148
Tabel 5.70 Penyesuaian Target Program Tahun 2024 Unsur Pendukung Urusan Pemerintahan - Sekretariat DPRD 5-149
Tabel 5.71 Penyesuaian Target Program Tahun 2024 Unsur Penunjang Urusan Pemerintahan - Perencanaan 5-149
Tabel 5.72 Penyesuaian Target Program Tahun 2024 Unsur Penunjang Urusan Pemerintahan - Keuangan 5-149
Tabel 5.73 Penyesuaian Target Program Tahun 2024 Unsur Penunjang Urusan Pemerintahan - Kepegawaian 5-150
Tabel 5.74 Penyesuaian Target Program Tahun 2024 Unsur Penunjang Urusan Pemerintahan - Pendidikan dan Pelatihan 5-150
Tabel 5.75 Penyesuaian Target Program Tahun 2024 Unsur Penunjang Urusan Pemerintahan - Penelitian dan Pengembangan 5-150
Tabel 5.76 Penyesuaian Target Program Tahun 2024 Unsur Pengawasan Urusan Pemerintahan 5-150
Tabel 5.77 Penyesuaian Target Program Tahun 2024 Unsur Kewilayahan - Kecamatan 5-150

Tabel 5.78 Penyesuaian Target Program Tahun 2024 Unsur Pemerintahan Umum - Kesatuan Bangsa dan Politik 5-151
Tabel 5.79 Rekapitulasi Pagu Indikatif Berdasarkan Urusan dan Bidang pada RKPD Kota Magelang Tahun 2024 5-151
Tabel 5.80 Rencana Pembiayaan Per Urusan dan Program pada RKPD Kota Magelang Tahun 2024 5-154
Tabel 5.81 Rekapitulasi Rencana Kerja Perangkat Daerah tahun 2024..... 5-166
Tabel 5.82 Dukungan Program dan Anggaran Terhadap Pencapaian Indikator Upaya Keras Tahun 2024 . 5-172
Tabel 5.83 Dukungan Program dan Anggaran Terhadap Penelitian dan Pengembangan Daerah Tahun 2024 5-174
Tabel 6.1 Indikator Kinerja Utama Daerah Kota Magelang Tahun 2024 6-2
Tabel 6.2 Penetapan Indikator Kinerja Daerah Terhadap Capaian Kinerja Penyelenggaraan Urusan Pemerintah Daerah Kota Magelang Tahun 2024..... 6-10
Tabel 6.3 Penetapan Indikator Kinerja Program Kota Magelang Tahun 2024 6-15

DAFTAR GAMBAR

Gambar 1.1 Bagan Alir Tahapan Penyusunan RKPD Kota Magelang Tahun 2024..... 1-2
Gambar 1.2 Hubungan Antar Dokumen Perencanaan dan Penganggaran lainnya..... 1-7
Gambar 1.3 Kedudukan Dokumen RKPD Kota Magelang dengan Dokumen Perencanaan dan Spasial 1-7
Gambar 2.1 Peta Kedudukan Kota Magelang terhadap Jawa Tengah 2-1
Gambar 2.2 Peta Batas Administrasi Kota Magelang..... 2-3
Gambar 2.3 Peta Kelerangan Kota Magelang..... 2-4
Gambar 2.4 Pola Kontur Kota Magelang 2-5
Gambar 2.5 Gambar Peta Hidrologi Kota Magelang 2-6
Gambar 2.6 Pertumbuhan Ekonomi Kota Magelang, Jawa Tengah dan Indonesia, 2018-2022 2-14
Gambar 2.7 Produk Domestik Regional Bruto (PDRB) Kota Magelang Atas Dasar Harga Berlaku (ADHB) dan Atas Dasar Harga Konstan (ADHK) (Miliar Rupiah), 2020-2022 2-16
Gambar 2.8 Struktur Perekonomian Kota Magelang (ADHB) dari Sisi Lapangan Usaha, 2022..... 2-17
Gambar 2.9 Distribusi Persentase Kota Magelang dari Sisi Pengeluaran, 2022 2-18
Gambar 2.10 PDRB per Kapita 6 Kota di Jawa Tengah (Juta Rupiah/tahun), 2022..... 2-18
Gambar 2.11 Indikator Pembentuk IPM Wilayah Kota di Jawa Tengah, 2022..... 2-21
Gambar 2.12 IDG Wilayah Kota di Jawa Tengah 2-24
Gambar 2.13 Persentase Penduduk Miskin (P0) Kota Magelang, Jawa Tengah dan Indonesia, 2018-2022 2-25
Gambar 2.14 Indikator Kemiskinan Wilayah Kota di Jawa Tengah, 2022 2-29
Gambar 2.15 Tingkat Pengangguran Terbuka (TPT) Wilayah Kota di Jawa Tengah, Provinsi Jawa Tengah dan Indonesia, 2020-2022 2-32
Gambar 2.16 Penyerapan Tenaga Kerja di Kota Magelang, 2022..... 2-34
Gambar 2.17 Perkembangan APK PAUD, SD/MI/Sederajat, dan SMP/MTs/Sederajat Kota Magelang 2-37
Gambar 2.18 Perkembangan APM SD/MI/Sederajat, dan SMP/MTs/Sederajat Kota Magelang 2-37
Gambar 2.19 Angka Putus Sekolah dan Angka Melanjutkan Kota Magelang..... 2-39
Gambar 2.20 Indeks Kesehatan Kota Magelang..... 2-43
Gambar 2.21 Angka Kematian Ibu di Kota Magelang..... 2-44
Gambar 2.22 Angka Kematian Ibu di Kota Magelang..... 2-45
Gambar 2.23 Prevalensi Stunting dan Gizi Buruk di Kota Magelang..... 2-47
Gambar 2.24 Diagram Kondisi Jalan Mantap dan Tidak Mantap di Kota Magelang Tahun 2018-2022..... 2-50

Gambar 2.25 Peta Jalan Kondisi Tidak Mantap Kota Magelang Tahun 2022 2-53
Gambar 2.26 Media Sosialisasi PBG melalui Reklame 2-55
Gambar 2.27 Peta Lahan Sawah Dilindungi (LSD) Kota Magelang 2-60
Gambar 2.28 Kondisi Sarana Pendukung Layanan Pengelolaan Air Limbah Domestik Kota Magelang Tahun 2022 2-62
Gambar 2.29 Ragam Pemenuhan SMKK Pekerjaan Konstruksi di Kota Magelang 2-66
Gambar 2.30 Persil Terdampak Pembangunan Fly Over Canguk Magelang 2-67
Gambar 2.31 Persil Terdampak Pembangunan Exit Tol Yogya Bawen di Kota Magelang 2-68
Gambar 2.32 Peta Sebaran Kawasan Kumuh di Kota Magelang 2-70
Gambar 2.33 Kolaborasi Pentahelix Penyediaan Rumah Layak Huni Bagi Masyarakat yang Terkena Relokasi Program Pemerintah Daerah di Gumuk Sepiring 2-73
Gambar 2.34 Sebaran Jumlah Penduduk per Kelurahan yang Masuk Dalam DTKS 2-75
Gambar 2.35 Prioritas Komponen Penilaian Indeks Ketahanan Daerah (IKD) Kota Magelang 2-78
Gambar 2.36 Peta Kejadian Bencana Kota Magelang 2-79
Gambar 2.37 Jumlah Kasus KDRT dan Kekerasan terhadap Perempuan Kota Magelang Tahun 2018-2022 ... 2-83
Gambar 2.38 Perkembangan Kelurahan di Kota Magelang 2-97
Gambar 2.39 Tren Prevalensi Pemakaian Kontrasepsi/ Contraceptive Prevalence Rate (CPR) Kota Magelang 2-98
Gambar 2.40 Peta Jalur Trayek Angkutan Kota Magelang 2-102
Gambar 2.41 Peta Sebaran Halte Kota Magelang 2-111
Gambar 2.42 Gedung IKM Centre Kota Magelang 2-117
Gambar 2.43 Kuliner Diponegoro 2-142
Gambar 2.44 Kuliner Lembah Tidar 2-142
Gambar 2.45 Kuliner Sunan Giri 2-143
Gambar 2.46 Hasil Pemetaan Aspek Daya Saing Daerah Kawasan Purwomanggung Tahun 2022 2-165
Gambar 2.47 Aspek PDSD Kota Magelang Tahun 2021 dan Tahun 2022 2-166
Gambar 2.48 Pilar dan Dimensi PDSD Kota Magelang Tahun 2021 dan Tahun 2022 2-167
Gambar 2.49 Median dari Dimensi PDSD Kota Magelang Tahun 2021 dan Tahun 2022 2-168
Gambar 2.50 Kunjungan Delegasi Pemerintah Kota Magelang ke Pemerintah Tula, Rusia 2-169
Gambar 2.51 Peningkatan Nilai Daya Saing Daerah terhadap Indikator Makro Ekonomi 2-172
Gambar 2.52 SDM dan Anggaran Inovasi Tahun 2022 2-173
Gambar 2.53 Kondisi Kemiskinan Kota Magelang Tahun 2013-2022 dan Proyeksi Tahun 2023 2-228
Gambar 2.54 Logo Pusat Teras Kota 2-229
Gambar 2.55 Kerangka Kerja Logis Pusat Teras Kota 2-235
Gambar 2.56 Proses Pusat Teras Kota 2-241
Gambar 2.57 Strategi Keberlanjutan Inovasi Kota Magelang 2-245
Gambar 3.1 Pertumbuhan Ekonomi Kota Magelang (%), 2018-2022 3-6
Gambar 3.2 Struktur Perekonomian Kota Magelang Menurut Lapangan Usaha, 2022 3-8
Gambar 3.3 Struktur Perekonomian Kota Magelang Menurut Pengeluaran, 2022 3-8
Gambar 3.4 PDRB per kapita Kota Magelang dan Jawa Tengah (Juta Rupiah/tahun), 2017-2022 3-9
Gambar 4.1 Arah Kebijakan Pembangunan Kota Magelang Tahun 2021-2026 4-9
Gambar 4.2 Konsep THIS dalam Prioritas Pembangunan Kota Magelang Tahun 2024 4-16
Gambar 4.3 Konstelasi Kota Magelang dengan wilayah sekitarnya 4-85
Gambar 4.4 Rencana Bagian Wilayah Perencanaan Kota Magelang 4-88
Gambar 4.5 Peta Rencana Pola Ruang Kota Magelang 4-90

Gambar 4.6 Rencana Kawasan Strategis Kota Magelang 4-93
Gambar 5.1 Tema dan arah Kebijakan Pembangunan Kota Magelang 5-110
Gambar 5.2 Diagram Persebaran Anggaran Program Teknis Dan Program Penunjang 5-167
Gambar 5.3 Anggaran Belanja Program Teknis Pelayanan Dasar 5-167
Gambar 5.4 Anggaran Belanja Program Prioritas Kota Magelang Tahun 2024 5-168
Gambar 5.5 Kontribusi Anggaran Belanja Perangkat Daerah yang Mendukung Penguatan Peran Masyarakat Sebagai Mitra Kota Magelang Tahun 2024 5-168
Gambar 5.6 Kontribusi Anggaran Belanja Perangkat Daerah yang Mendukung Perluasan Perlindungan Sosial dalam Penaganan Fakir Miskin Kota Magelang Tahun 2024 5-169
Gambar 5.7 Kontribusi Anggaran Belanja Perangkat Daerah yang Mendukung Peningkatan Daya Saing Daerah Kota Magelang Tahun 2024 5-169
Gambar 5.8 Kontribusi Anggaran Belanja Perangkat Daerah yang Mendukung Pemantapan Ketahanan Sosial Budaya Dan Toleransi Masyarakat Kota Magelang Tahun 2024 5-170
Gambar 5.9 Kontribusi Anggaran Belanja Perangkat Daerah yang Mendukung Perwujudan Layanan Publik Prima Kota Magelang Tahun 2024 5-170
Gambar 5.10 Kontribusi Anggaran Belanja Perangkat Daerah yang Mendukung Penguatan dan Pengembangan Kawasan Strategis Kota Magelang Tahun 2024 5-171
Gambar 5.11 Kontribusi Anggaran Belanja Perangkat Daerah yang Mendukung Pemantapan Kualitas Hidup Dan Kapasitas SDM Kota Magelang Tahun 2024 5-171

BAB 1
PENDAHULUAN

1.1 LATAR BELAKANG

RKPD Kota Magelang Tahun 2024 merupakan perencanan tahun tiga RPJMD Kota Magelang Tahun 2021-2026 untuk mencapai Visi Kota Magelang Maju Sehat dan Bahagia. Pada tahun 2024 tema yang diusung adalah **BERKARYA UNGGUL UNTUK MAJU, SEHAT DAN BAHAGIA**. Tema ini untuk diarahkan untuk pengembangan daya saing daerah didukung dengan masyarakat yang berdaya. Untuk sinergitas perencanaan, maka RKPD Kota Magelang tahun 2024 juga disusun dengan berpedoman kepada RPJMN Tahun 2020-2024, Rencana Kerja Pemerintah tahun 2024, Rencana Kerja Pemerintah Daerah Provinsi Jawa Tengah Tahun 2024, Rencana Tata Ruang Wilayah (RTRW) Kota Magelang tahun 2011-2031, serta dokumen perencanaan sektoral lainnya.

RKPD Kota Magelang tahun 2024 yang disusun tahun 2023 untuk dilaksanakan di tahun 2024 disusun dengan memperhatikan hasil evaluasi pelaksanaan perencanaan pembangunan tahun 2022. Rencana kerja pemerintah daerah ini menjadi acuan perangkat daerah dalam menyusun Rencana Kerja Perangkat Daerah tahun 2024. Rancangan Akhir RKPD Kota Magelang Tahun 2024 akan ditetapkan dengan Peraturan Walikota Magelang tentang Rencana Kerja Pemerintah Daerah Kota Magelang Tahun 2024 akan menjadi pedoman penyusunan Rancangan Kebijakan Umum APBD (KUA) serta Rancangan Prioritas dan Plafon Anggaran Sementara (PPAS) Kota Magelang yang selanjutnya akan menjadi landasan dalam penyusunan rancangan APBD Kota Magelang Tahun 2024.

1.1.1 Proses Penyusunan

Proses penyusunan RKPD Kota Magelang Tahun 2024 dilaksanakan secara runtut dalam 6 (enam) tahapan yaitu: persiapan penyusunan RKPD; penyusunan rancangan awal RKPD; penyusunan rancangan RKPD, pelaksanaan musrenbang RKPD, perumusan rancangan akhir RKPD, dan penetapan RKPD. Tahap pertama yang dilakukan adalah tahap persiapan penyusunan yang meliputi pembentukan Tim Penyusun RKPD, orientasi mengenai RKPD, penyusunan agenda kerja Tim Penyusun RKPD, serta penyiapan data dan informasi perencanaan pembangunan daerah.

Penyusunan RKPD 2024 diawali dengan perumusan Rancangan Awal RKPD, dilanjutkan dengan perumusan Rancangan RKPD yang pada dasarnya memadukan materi pokok yang telah disusun dalam Rancangan Awal RKPD dengan tema tahun perencanaan serta arah kebijakan nasional dan provinsi. Elaborasi dilakukan terhadap isu-isu strategis dan prioritas kebijakan dari pemerintah pusat dan provinsi untuk diselaraskan dengan program-program prioritas yang dihasilkan dari penelaahan Rancangan Renja OPD. Proses teknokratis ditempuh melalui kegiatan-kegiatan rapat koordinasi tim penyusun, pelaksanaan Forum OPD, pelaksanaan *Focus Group Discussion*, penelaahan Pokok-Pokok Pikiran DPRD serta hasil konsultasi publik dan musrenbang yang dilaksanakan di Kelurahan dan Kecamatan.

Tahapan pelaksanaan Forum OPD dilaksanakan untuk memastikan dan mengkonfirmasi hasil Musrenbang Kelurahan dan Kecamatan, serta usulan saran masukan hasil FGD yang diakomodir oleh Perangkat Daerah terkait sebagaimana tertuang dalam Berita Acara Hasil Musrenbang Kelurahan dan Kecamatan serta Berita Acara Hasil FGD. Forum OPD juga dilaksanakan untuk mengkonfirmasi telaah Pokok Pokok Pikiran DPRD yang diperoleh dari penjaringan aspirasi masyarakat melalui Reses yang dilaksanakan pada tahun 2020. Tahap selanjutnya adalah melaksanakan Verifikasi rencana kerja perangkat daerah untuk memastikan Integrasi Program & Kegiatan Prioritas, dengan tujuan pokok adalah menyangkut kesamaan materi antara program dan kegiatan prioritas pada rancangan RKPD telah sama dengan muatan nama program dan kegiatan prioritas tiap-

tiap OPD, termasuk konfirmasi tentang indikator kinerjanya, serta untuk memastikan agar program dan kegiatan prioritas telah sepenuhnya tercantum dalam rancangan Renja OPD.

Dokumen rancangan RKPD menjadi bagian dari materi Musrenbang tingkat Kota Magelang yang merupakan forum konfirmasi atas keseluruhan hasil Musrenbang di tingkat kelurahan dan kecamatan serta hasil rancangan Renja OPD yang telah terverifikasi. Berdasarkan Berita Acara Hasil Kesepakatan Musrenbang kemudian dilakukan penyelarasan Rancangan RKPD menjadi Rancangan Akhir RKPD dengan memperhatikan Rancangan RKPD Provinsi Jawa Tengah dan Rancangan RKP serta hasil konsultasi dan evaluasi RKPD oleh Bappeda Provinsi Jawa Tengah. Hasil Penyelarasan Akhir ini dikonsultasikan kepada TAPD sebelum ditetapkan dengan Peraturan Walikota. Proses perumusan RKPD Kota Magelang Tahun 2024 sebagaimana gambar berikut:

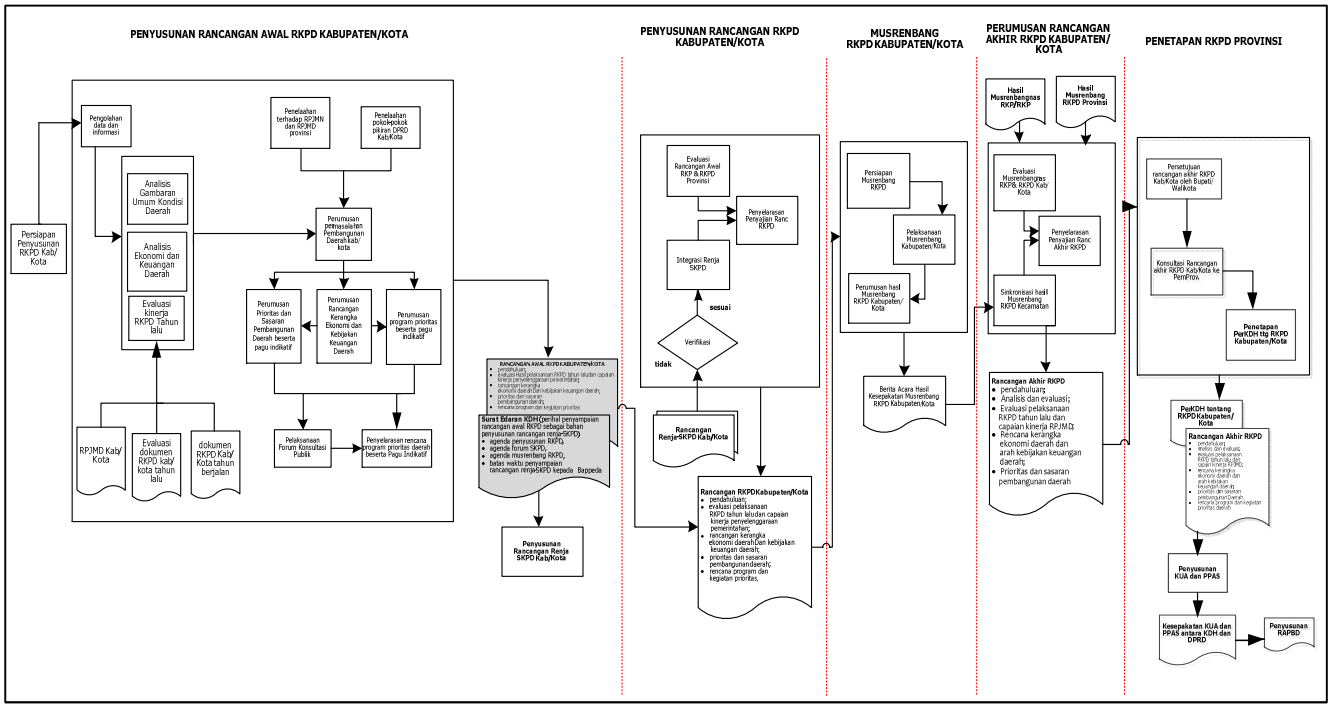

Gambar 1.1 Bagan Alir Tahapan Penyusunan RKPD Kota Magelang Tahun 2024

Sumber: diolah tim penyusun RKPD

1.1.2 Prinsip dan Pendekatan Penyusunan

Untuk memastikan output hasil penyusunan RKPD adalah berkualitas, taat regulasi dan operasional, maka penyusunan dokumen RKPD Kota Magelang Tahun 2024 dilaksanakan dengan berpegang pada prinsip penyusunan rencana pembangunan daerah sebagai berikut:

Tabel 1.1 Prinsip Penyusunan RKPD Kota Magelang Tahun 2024

PRINSIP	INDIKATOR
Merupakan satu kesatuan dalam sistem perencanaan pembangunan nasional	Konsistensi dan sinergitas perencanaan pembangunan daerah Kota Magelang (RKPD) tahun 2024 dengan RKPD Provinsi Jawa Tengah dan Rencana Kerja Pemerintah
Dilakukan pemerintah daerah bersama para pemangku kepentingan berdasarkan peran dan kewenangan masing-masing	Pelibatan para pemangku kepentingan pada proses penyusunan dokumen perencanaan melalui Musrenbang berjenjang dari tingkat Kelurahan, Kecamatan, dan Tingkat Kota; forum konsultasi publik, dan "*focused group discussion*"

PRINSIP	INDIKATOR
Mengintegrasikan rencana tata ruang dengan rencana pembangunan daerah	Pendekatan yang berorientasi pada substansi, dengan penyusunan rencana kerja yang diperjelas lokasi kegiatan sesuai dengan RTRW sebagaimana Peraturan Daerah Kota Magelang Nomor 2 Tahun 2020 tentang Perubahan atas Perda Nomor 4 Tahun 2012 tentang tentang RTRW 2011-2031, pembangunan kewilayahan Propinsi Jawa Tengah dan Nasional
Dilaksanakan berdasarkan kondisi dan potensi yang dimiliki masing-masing daerah, sesuai dinamika perkembangan daerah dan nasional	Penetapan urutan kegiatan sebagai prioritas pembangunan disusun berdasarkan pada data potensi dan kebutuhan lokasi kegiatan, serta menyesuaikan dengan dinamika perkembangan daerah dan nasional

Sumber: diolah tim penyusun RKPD

Sementara itu pendekatan penyusunan RKPD Kota Magelang Tahun 2024 dilakukan dengan pendekatan yang berorientasi pada proses yaitu pendekatan teknokratik, politik, bottom up/top down serta partisipatif, serta pendekatan yang berorientasi pada substansi yaitu pendekatan tematik-holistik, integratif, dan spasial. Detil konfigurasi pendekatan proses penyusunan RKPD Kota Magelang Tahun 2024 adalah sebagaimana Tabel 1.2 dan Tabel 1.3:

Tabel 1.2 Pendekatan Penyusunan RKPD Kota Magelang Tahun 2024 yang Berorientasi pada Proses

KRITERIA	PARAMETER
DARI BAWAH (BOTTOM-UP)	1. Usulan dari Musrenbang berjenjang dari tingkat Kelurahan, tingkat Kecamatan, dan Tingkat Kota.
	2. Partisipasi masyarakat dan pemangku kepentingan dalam proses penyusunan dokumen perencanaan
DARI ATAS (TOP-DOWN)	3. Sinkronisasi Prioritas Daerah dalam RKPD Kota Magelang Tahun 2024, Prioritas Provinsi Jawa Tengah dalam RKPD Provinsi Jawa Tengah Tahun 2024 dan Prioritas Nasional dalam RKP 2024.
	4. Sinergitas program dan kegiatan dalam RKPD Kota Magelang Tahun 2024, RKPD Provinsi Jawa Tengah Tahun 2024 dan RKP Tahun 2024.
TEKNOKRATIK	5. Dilaksanakan dengan menggunakan metode dan kerangka berpikir ilmiah untuk mencapai tujuan dan sasaran pembangunan Daerah.
	6. Ketersediaan dan kelengkapan sumber data dan informasi dalam penyusunan RKPD Kota Magelang Tahun 2024.
	7. Kapasitas Perencana Daerah dalam Penyiapan RKPD Kota Magelang Tahun 2024.
	8. Mendasarkan pada hasil evaluasi kinerja RKPD periode tahun 2022.
PARTISIPATIF	9. Dilaksanakan dengan melibatkan berbagai pemangku kepentingan yang dilaksanakan melalui forum-forum yang diselenggarakan seperti Musrenbang dan Konsultasi Publik
POLITIK	10. Dilaksanakan dengan menerjemahkan visi dan misi kepala Daerah terpilih yang dijabarkan dalam dokumen perencanaan pembangunan jangka menengah yang dibahas bersama dengan DPRD.
	11. Melakukan telaah terhadap pokok-pokok pikiran DPRD Kota Magelang hasil penjaringan aspirasi masyarakat yang dilaksanakan saat reses pada tahun 2022

Sumber: diolah tim penyusun RKPD

Tabel 1.3 Pendekatan Substansi RKPD Kota Magelang Tahun 2024

PENDEKATAN	PARAMETER
HOLISTIK-TEMATIK	Dilaksanakan dengan mempertimbangkan keseluruhan unsur/bagian/kegiatan pembangunan sebagai satu kesatuan faktor potensi, tantangan, hambatan dan/atau permasalahan yang saling berkaitan satu dengan lainnya
INTEGRATIF	Menyatukan beberapa kewenangan kedalam satu proses terpadu dan fokus yang jelas dalam upaya pencapaian tujuan pembangunan Daerah
SPASIAL	Dilaksanakan dengan mempertimbangkan dimensi keruangan dalam perencanaan

Sumber: diolah tim penyusun RKPD

1.2 LANDASAN HUKUM

Landasan hukum yang digunakan dalam penyusunan Rencana Kerja Pemerintah Daerah Kota Magelang Tahun 2024 ini adalah:

1. Undang-Undang Nomor 17 Tahun 1950 tentang Pembentukan Daerah-Daerah Kota Kecil Dalam Lingkungan Propinsi Jawa Timur, Jawa Tengah dan Jawa Barat;
2. Undang-Undang Nomor 17 Tahun 2003 tentang Keuangan Negara;
3. Undang-Undang Republik Indonesia Nomor 1 Tahun 2004 tentang Perbendaharaan Negara;
4. Undang-Undang Nomor 25 Tahun 2004 tentang Sistem Perencanaan Pembangunan Nasional;
5. Undang-Undang Nomor 33 Tahun 2004 tentang Perimbangan Keuangan Antara Pemerintah Pusat dan Pemerintahan Daerah;
6. Undang-Undang Republik Indonesia Nomor 17 Tahun 2007 tentang Rencana Pembangunan Jangka Panjang Nasional Tahun 2005-2025;
7. Undang-Undang Nomor 26 Tahun 2007 tentang Penataan Ruang;
8. Undang-Undang Republik Indonesia Nomor 14 Tahun 2008 tentang Keterbukaan Informasi Publik;
9. Undang-Undang Republik Indonesia Nomor 25 Tahun 2009 tentang Pelayanan Publik;
10. Undang-Undang Republik Indonesia Nomor 28 Tahun 2009 tentang Pajak Daerah Dan Retribusi Daerah;
11. Undang-Undang Republik Indonesia Nomor 12 Tahun 2011 tentang Pembentukan Perundang-Undangan;
12. Undang-Undang Republik Indonesia Nomor 5 Tahun 2014 tentang Aparatur Sipil Negara;
13. Undang-Undang Nomor 23 Tahun 2014 tentang Pemerintahan Daerah sebagaimana telah diubah beberapa kali terakhir dengan Undang-Undang Nomor 6 Tahun 2023 tentang Penetapan Peraturan Pemerintah Pengganti Undang-Undang Nomor 2 Tahun 2022 tentang Cipta Kerja menjadi Undang-Undang;
14. Undang-Undang Republik Indonesia Nomor 30 Tahun 2014 tentang Administrasi Pemerintahan;
15. Undang-Undang Nomor 2 Tahun 2020 tentang Penetapan Peraturan Pemerintah Pengganti Undang-Undang Nomor 1 Tahun 2020 tentang Kebijakan Keuangan Negara dan Stabilitas Sistem Keuangan untuk Penanganan Pandemi Corona Virus Disease 2019 (COVID-19) dan/atau dalam rangka Menghadapi Ancaman yang Membahayakan Perekonomian Nasional dan/atau Stabilitas Sistem Keuangan Menjadi Undang-Undang;
16. Undang-Undang Republik Indonesia Nomor 1 Tahun 2022 tentang Hubungan Keuangan antara Pemerintah Pusat dan Pemerintahan Daerah;
17. Peraturan Pemerintah Nomor 55 Tahun 2005 tentang Dana Perimbangan;
18. Peraturan Pemerintah Nomor 8 Tahun 2006 tentang Laporan Keuangan dan Kinerja Instansi Pemerintah;

19. Peraturan Pemerintah Republik Indonesia Nomor 39 Tahun 2006 tentang Tata Cara Pengendalian dan Evaluasi Pelaksanaan Rencana Pembangunan;
20. Peraturan Pemerintah Nomor 38 Tahun 2007 tentang Pembagian Urusan Pemerintahan Antara Pemerintah, Pemerintahan Daerah Provinsi dan Pemerintahan Daerah Kabupaten/Kota;
21. Peraturan Pemerintah Nomor 18 Tahun 2016 tentang Organisasi Perangkat Daerah;
22. Peraturan Pemerintah Nomor 12 Tahun 2017 tentang Pembinaan dan Pengawasan Penyelenggaraan Pemerintahan Daerah;
23. Peraturan Pemerintah Republik Indonesia Nomor 18 Tahun 2017 tentang Hak Keuangan dan Administratif Pimpinan dan Anggota Dewan Perwakilan Rakyat Daerah;
24. Peraturan Pemerintah Nomor 2 Tahun 2018 tentang Standar Pelayanan Minimal;
25. Peraturan Pemerintah Nomor 12 Tahun 2019 tentang Pengelolaan Keuangan Daerah;
26. Peraturan Pemerintah Nomor 13 tahun 2019 tentang Laporan dan Evaluasi Penyelenggaraan Pemerintahan Daerah;
27. Peraturan Presiden Nomor 15 Tahun 2010 sebagaimana telah diubah dengan Peraturan Presiden Nomor 96 Tahun 2015 tentang Percepatan Penanggulangan Kemiskinan;
28. Peraturan Presiden Nomor 59 Tahun 2017 Tentang Pelaksanaan Pencapaian Tujuan Pembangunan Berkelanjutan;
29. Peraturan Presiden Republik Indonesia Nomor 54 Tahun 2018 tentang Strategi Nasional Pencegahan Korupsi;
30. Peraturan Presiden Nomor 79 Tahun 2019 tentang Percepatan Pembangunan Ekonomi Kawasan Kendal-Semarang-Salatiga-Demak-Grobogan, Kawasan Purworejo-Wonosobo-Magelang-Temanggung, dan Kawasan Brebes-Tegal-Pemalang;
31. Peraturan Presiden Republik Indonesia Nomor 18 Tahun 2020 tentang Rencana Pembangunan Jangka Menengah Nasional Tahun 2020-2024;
32. Peraturan Presiden Republik Indonesia Nomor 3 Tahun 2016 tentang Percepatan Pelaksanaan Proyek Strategis Nasional sebagaimana telah diubah beberapa kali terakhir dengan Peraturan Presiden Republik Indonesia Nomor 109 Tahun 2020 tentang Perubahan Ketiga Atas Peraturan Presiden Nomor 3 Tahun 2016 tentang Percepatan Pelaksanaan Proyek Strategis Nasional;
33. Peraturan Presiden Republik Indonesia Nomor 59 Tahun 2017 tentang Pelaksanaan Pencapaian Tujuan Pembangunan Berkelanjutan;
34. Peraturan Presiden Republik Indonesia Nomor 95 Tahun 2018 tentang Sistem Pemerintahan Berbasis Elektronik; Peraturan Presiden Republik Indonesia Nomor 33 Tahun 2020 tentang Standar Harga Satuan Regional
35. Peraturan Daerah Provinsi Jawa Tengah Nomor 3 Tahun 2008 tentang Rencana Pembangunan Jangka Panjang Daerah Provinsi Jawa Tengah Tahun 2005-2025;
36. Peraturan Daerah Provinsi Jawa Tengah Nomor 5 Tahun 2019 tentang Rencana Pembangunan Jangka Menengah Daerah Provinsi Jawa Tengah Tahun 2018-2024;
37. Peraturan Daerah Kota Magelang Nomor 4 Tahun 2009 tentang Rencana Pembangunan Jangka Panjang Daerah (RPJPD) Kota Magelang Tahun 2005-2025;
38. Peraturan Daerah Kota Magelang Nomor 3 Tahun 2016 tentang Pembentukan dan Susunan Perangkat Daerah;
39. Peraturan Daerah Kota Magelang Nomor 2 Tahun 2020 tentang Perubahan atas Peraturan Daerah Kota Magelang Nomor 4 Tahun 2012 tentang Rencana Tata Ruang Wilayah Kota Magelang Tahun 2011-2031;

40. Peraturan Daerah Kota Magelang Nomor 7 Tahun 2020 tentang Pokok-pokok Pengelolaan Keuangan Daerah;
41. Peraturan Daerah Kota Magelang Nomor 4 Tahun 2021 tentang Rencana Pembangunan Jangka Menengah Daerah Kota Magelang Tahun 2021-2026;
42. Peraturan Menteri Dalam Negeri Nomor 15 Tahun 2008 tentang Pedoman Umum Pelaksanaan Pengarusutamaan Gender di Daerah sebagaimana telah diubah dengan Peraturan Menteri Dalam Negeri Nomor 67 Tahun 2011 tentang Perubahan Atas Peraturan Menteri Dalam Negeri Nomor 15 Tahun 2008 tentang Pedoman Umum Pelaksanaan Pengarusutamaan Gender di Daerah;
43. Peraturan Menteri Dalam Negeri Nomor 80 Tahun 2015 tentang Pembentukan Produk Hukum Daerah (sebagaimana telah diubah dengan Peraturan Menteri Dalam Negeri Nomor 120 Tahun 2018 tentang Perubahan Atas Peraturan Menteri Dalam Negeri Nomor 80 Tahun 2015 tentang Pembentukan Produk Hukum Daerah;
44. Peraturan Menteri Dalam Negeri Nomor 86 Tahun 2017 tentang Tata Cara Perencanaan, Pengendalian Dan Evaluasi Pembangunan Daerah, Tata Cara Evaluasi Rancangan Peraturan Daerah Tentang Rencana Pembangunan Jangka Panjang Daerah Dan Rencana Pembangunan Jangka Menengah Daerah, Serta Tata Cara Perubahan Rencana Pembangunan Jangka Panjang Daerah, Rencana Pembangunan Jangka Menengah Daerah Dan Rencana Kerja Pemerintah Daerah;
45. Peraturan Menteri Dalam Negeri Nomor 100 Tahun 2018 tentang Penerapan Standar Pelayanan Minimal
46. Peraturan Menteri Dalam Negeri Nomor 70 Tahun 2019 tentang Sistem Informasi Pemerintahan Daerah;
47. Peraturan Menteri Dalam Negeri Nomor 90 tahun 2019 tentang Klasifikasi, Kodefikasi, dan Nomenklatur Perencanaan Pembangunan dan Keuangan Daerah yang dimutakhirkan melalui Kepmendagri Nomor 050-5889 tentang Hasil Verifikasi dan Validasi Pemutakhiran Klasifikasi, Kodefikasi, dan Nomenklatur Perencanaan Pembangunan dan Keuangan Daerah;
48. Peraturan Menteri Dalam Negeri Nomor 18 Tahun 2020 tentang Peraturan Pelaksanaan Peraturan Pemerintah Nomor 13 Tahun 2019 tentang Laporan dan Evaluasi Penyelenggaraan Pemerintahan Daerah;
49. Peraturan Menteri Dalam Negeri Nomor 77 Tahun 2020 tentang Pedoman Teknis Pengelolaan Keuangan Daerah;
50. Peraturan Menteri Dalam Negeri Nomor 81 Tahun 2022 tentang Pedoman Penyusunan Rencana Kerja Pemerintah Daerah Tahun 2024.

1.3 HUBUNGAN ANTAR DOKUMEN

Dalam melaksanakan pembangunan daerah, maka didahului dengan perencanaan pembangunan daerah yang menghasilkan rencana pembangunan daerah dan rencana perangkat daerah. Menurut periodisasinya, Rencana pembangunan daerah terdiri dari rencana jangka panjang untuk periode 20 (dua puluh) tahun yaitu RPJPD, rencana jangka menengah untuk periode 5 (lima) tahun yaitu RPJMD, dan rencana kerja tahunan untuk periode 1 (satu) tahun yaitu RKPD. Sedangkan rencana perangkat daerah terdiri dari rencana strategis (renstra) perangkat daerah dan rencana kerja (renja) perangkat daerah. Hubungan antar dokumen sebagaimana Gambar 1.2 berikut ini.

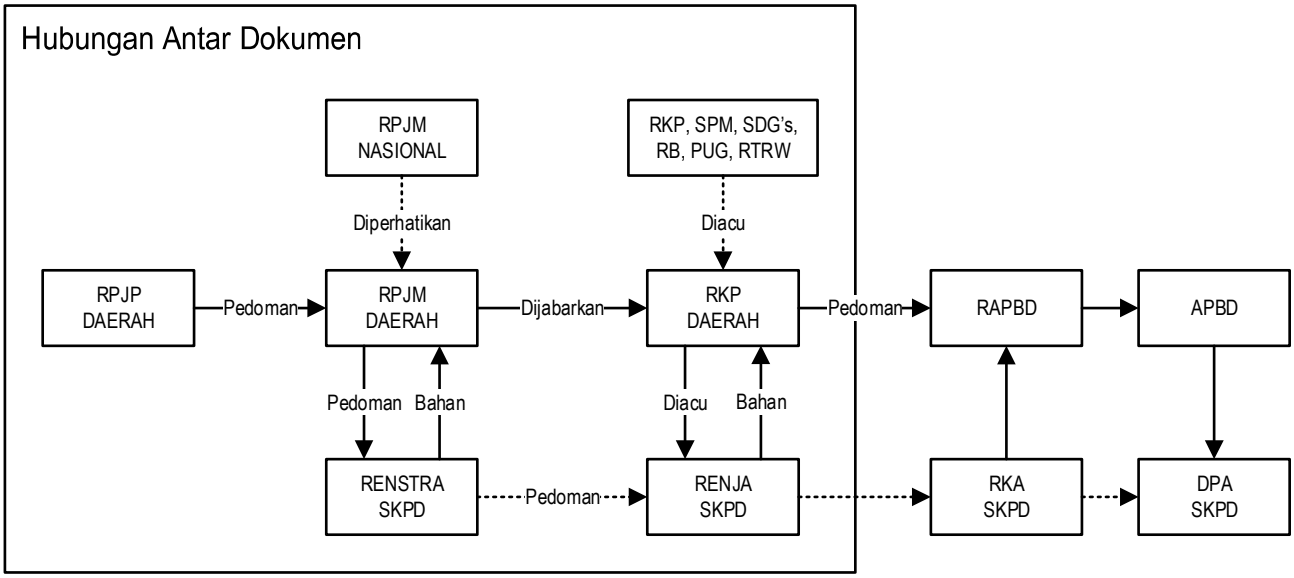

Gambar 1.2 Hubungan Antar Dokumen Perencanaan dan Penganggaran lainnya

Sumber: UU No 25 Tahun 2004

Sebagai pengejawantahan pendekatan perencanaan yang berorientasi pada substansi, maka aspek keruangan (spasial) menjadi hal yang utama, sehingga dokumen Rencana Tata Ruang Wilayah Kota Magelang Tahun 2011-2031 terutama struktur dan pola ruang menjadi acuan dalam penyusunan RKPD 2024. Demikian pula dengan telaah terhadap usulan Musrenbang dan Pokok-Pokok Pikiran DPRD memperhatikan pada lokasi yang jelas, serta data kebutuhan penanganan permasalahan terutama kemiskinan dan kawasan kumuh yang prioritas kebutuhannya telah dituangkan dalam peta sehingga akomodasi usulan akan memperhatikan prioritas berdasarkan lokasi yang jelas.

Kedudukan RKPD terhadap RTRW sebagaimana tertuang dalam Gambar 1.3 berikut ini.

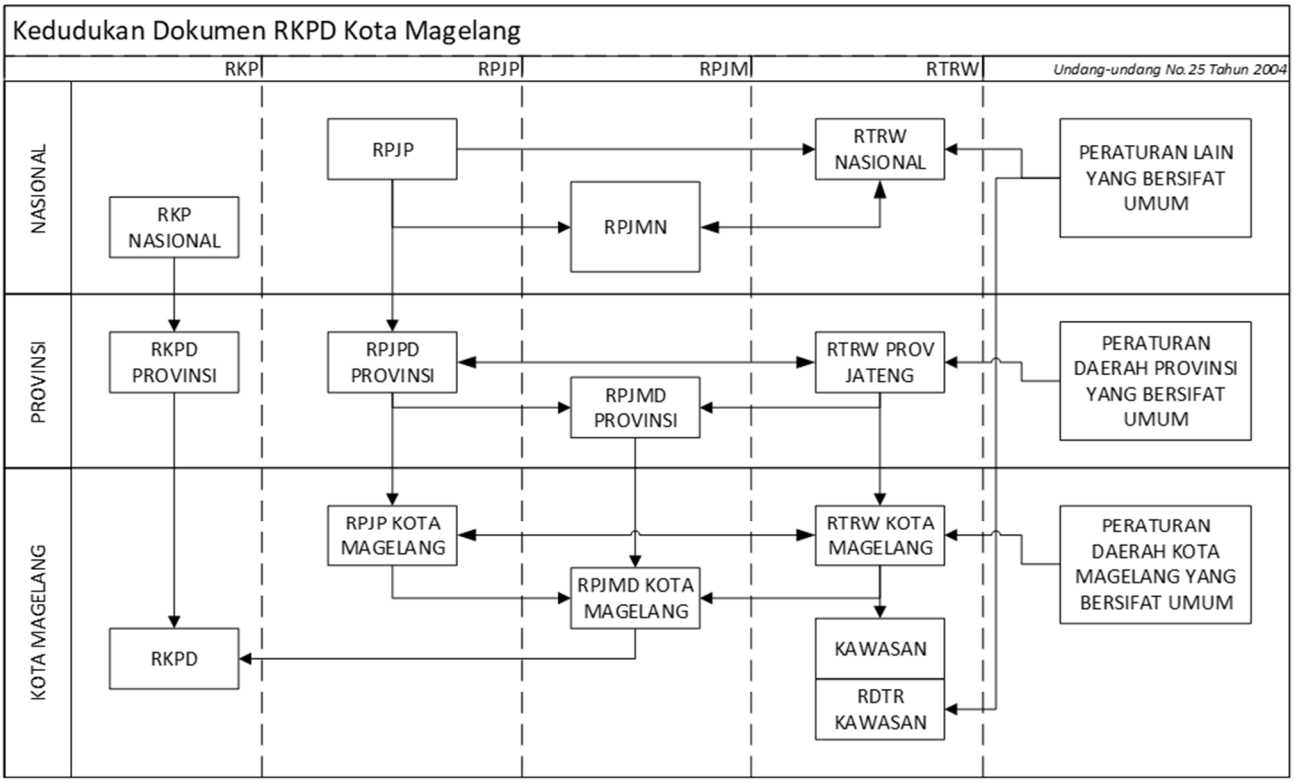

Gambar 1.3 Kedudukan Dokumen RKPD Kota Magelang dengan Dokumen Perencanaan dan Spasial

Sumber: diolah tim penyusun RKPD

Secara lengkap penjelasan masing masing dokumen yang terkait dengan penyusunan RKPD Kota Magelang Tahun 2024 adalah sebagai berikut:

1. **RPJM Nasional**

   Benang merah perencanaan pembangunan Pusat dan Daerah untuk mewujudkan sinergitas dengan perencanaan pembangunan Nasional adalah dengan merujuk pada RPJMN 2020-2024 dengan tema *Terwujudnya Indonesia Maju yang Berdaulat, Mandiri, dan Berkepribadian berlandaskan Gotong Royong*. Sasaran pembangunannya adalah *mewujudkan masyarakat indonesia yang mandiri, maju, adil, dan makmur melalui percepatan pembangunan di berbagai bidang dengan menekankan terbangunnya struktur perekonomian yang kokoh berlandaskan keunggulan kompetitif di berbagai wilayah yang didukung oleh sumber daya manusia yang berkualitas dan berdaya saing*.

   Perhatian utama adalah kepada **7 (tujuh)** Agenda Pembangunan RPJMN 2020-2024 sebagai penerjemahan **4 (empat)** pilar RPJMN ke IV untuk mencapai tujuan utama periode terakhir RPJPN 2005-2025; serta **5 (lima)** arahan utama Presiden RI terkait fokus Pembangunan Rancangan Akhir RPJMN Tahun 2020-2024 yaitu pembangunan Sumber Daya Manusia, pembangunan infrastruktur, penyederhanaan regulasi, penyederhanaan birokrasi dan transformasi ekonomi.

2. **Rencana Kerja Pemerintah Tahun 2024**

   RKPD Kota Magelang Tahun 2024 merujuk pada RKP Tahun 2024 dan program strategis nasional yaitu penyelarasan prioritas pembangunan daerah, program serta kegiatan tahunan daerah dengan tema, agenda pembangunan dan sasaran pengembangan wilayah dalam RKP serta program strategis lainnya. Hal ini merupakan manifestasi dari upaya mewujudkan sinergitas kebijakan dan dukungan pembangunan daerah Kota Magelang kepada kebijakan nasional. Pemerintah Kota Magelang berupaya semaksimal mungkin agar target target pembangunan nasional dapat tercapai dengan kontribusi yang diberikan dari pembangunan di Kota Magelang Tahun 2024 sebagaimana ditetapkan dalam RPJMN tahun 2020-2024.

   Dengan tema RKP Tahun 2024: **Peningkatan Produktivitas untuk Transformasi Ekonomi yang Inklusif dan Berkelanjutan**, pembangunan Kota Magelang diarahkan untuk dapat berkontribusi melalui sinergitas dan harmonisasi program –program prioritas tahun 2024.

1.3.1 RTRW Kota Magelang Tahun 2011-2031

Sebagaimana amanat Peraturan Menteri Dalam Negeri Nomor 86 Tahun 2017, bahwa dalam pendekatan penyusunan RKPD yang berorientasi pada substansi, salah satunya adalah melalui pendekatan spasial yaitu dengan mempertimbangkan dimensi keruangan dalam perencanaan. Oleh karena itu penyusunan RKPD Kota Magelang Tahun 2024 secara konsisten memperhatikan Peraturan Daerah Kota Magelang Nomor 2 Tahun 2020 tentang Perubahan atas Peraturan Daerah Kota Magelang Nomor 4 Tahun 2012 tentang Rencana Tata Ruang Wilayah Kota Magelang Tahun 2011-2031, guna mewujudkan pembangunan yang komprehensif, berwawasan lingkungan dengan ketaatan terhadap struktur dan pola ruang sehingga pemanfaatan ruang dalam pelaksanaan pembangunan dapat sesuai dengan perencanaan tata ruang.

Dengan demikian, pemanfaatan ruang konsisten dengan perencanaan tata ruang, tertib tata ruang, sesuai dengan ketentuan dalam peraturan perundang-undangan melalui pengendalian pemanfaatan ruang dan pengawasan penataan ruang. Pada akhirnya tujuan-tujuan pembangunan daerah dapat tercapai, kesenjangan antar wilayah terkurangi, berwawasan lingkungan dan berkelanjutan, namun sesuai dengan tata kelola fungsi keruangan wilayah. Perencanaan dan pelaksanaan pembangunan yang berpedoman pada dokumen penataan ruang akan mewujudkan keterpaduan, keterkaitan, keseimbangan, dan perkembangan antar wilayah serta keserasian antar sektor.

1.3.2 RPJMD Kota Magelang

Arah kebijakan pembangunan pada tahun 2024 ditujukan untuk **"Penguatan Kota Magelang Yang Maju menuju Masyarakat yang Sehat dan Bahagia"**, dengan prioritas pada:

1) Penguatan peran masyarakat sebagai mitra;
2) Perluasan perlindungan sosial dalam penanganan fakir miskin;
3) Penguatan daya saing daerah;
4) Pemantapan ketahanan sosial budaya dan toleransi masyarakat;
5) Pewujudan layanan publik prima;
6) Penguatan dan pengembangan kawasan strategis;
7) Pemantapan kualitas hidup dan kapasitas sumber daya manusia.

1.3.3 Rencana Pembangunan Sektoral

Penyusunan RKPD Kota Magelang Tahun 2024 juga memperhatikan beberapa dokumen pembangunan sektoral baik di tingkat nasional, provinsi maupun Kota Magelang. Beberapa dokumen rencana pembangunan sektoral di maksud antara lain: Pencapaian SDGS, RAD KLA, RAD HAM, Roadmap Reformasi Birokrasi, Rencana Induk Pembangunan Kepariwisataan, Rencana Induk Sistem Penyediaan Air Minum, Master Plan Kampung Tematik, Masterplan Kebun Raya Gunung Tidar, Masterplan Aloon Aloon, Masterplan Pemberdayaan Masyarakat, Strategi Penanggulangan Kemiskinan, RAD Penurunan Emisi Gas Rumah Kaca Provinsi Jawa Tengah, RAD Pengurangan Resiko Bencana dan Pedoman PUG di Jawa Tengah.

1.3.4 Rencana Kerja Perangkat Daerah

Dokumen perencanaan periode 1 (satu) tahunan di tingkat OPD, adalah Rencana Kerja Perangkat Daerah (Renja OPD) yang memuat program, kegiatan, lokasi, dan kelompok sasaran yang disertai indikator kinerja dan pendanaan sesuai dengan tugas dan fungsi setiap Perangkat Daerah, yang disusun berpedoman kepada Renstra Perangkat Daerah dan RKPD, baik yang dilaksanakan langsung oleh pemerintah daerah maupun yang ditempuh dengan mendorong partisipasi masyarakat.

Dalam menyusun Renja OPD, Rancangan awalnya dibahas bersama dengan pemangku kepentingan dan forum perangkat daerah untuk mendapatkan saran dan pertimbangan. Perangkat Daerah melakukan koordinasi dan sinkronisasi dengan Bappeda untuk menjaga sinergitas substansinya dengan RKPD. Bappeda akan menindak lanjuti dengan verifikasi Renja OPD untuk memastikan kesesuaian rancangan Renja OPD dengan rancangan RKPD.

Rencana Strategis Perangkat Daerah (Renstra OPD) yang merupakan perencanaan pembangunan perangkat daerah periode waktu 5 (lima) tahun, yang telah ditetapkan dengan peraturan kepala daerah menjadi pedoman kepala Perangkat Daerah dalam menyusun Renja Perangkat Daerah dan digunakan sebagai bahan penyusunan rancangan RKPD.

Penyusunan rancangan Renja OPD merupakan tahapan awal yang harus dilakukan sebelum disempurnakan menjadi dokumen Renja OPD yang definitif. Rancangan Rencana Kerja (Renja) OPD Tahun 2024 sebagai bahan untuk penyusunan Rancangan RKPD Kota Magelang Tahun 2024.

1.4 MAKSUD DAN TUJUAN

1.4.1 Maksud

Rencana Kerja Pemerintah Daerah (RKPD) Kota Magelang Tahun 2024 disusun dengan maksud untuk:

1. Menentukan arah kebijakan pembangunan daerah Kota Magelang Tahun 2024;
2. Menetapkan program prioritas untuk seluruh urusan penyelenggaraan pemerintahan dalam rangka mencapai target RPJMD Kota Magelang Tahun 2021-2026;
3. Menyediakan acuan resmi bagi Pemerintah Daerah dan Dewan Perwakilan Rakyat Daerah dalam rangka menyusun Rancangan Anggaran Pendapatan dan Belanja Daerah (RAPBD) yang didahului dengan penyusunan Kebijakan Umum APBD (KUA), serta penentuan Prioritas dan Pagu Anggaran Sementara (PPAS) Tahun 2024;
4. Sebagai pedoman Penyusunan Rencana Kerja Organisasi Perangkat Daerah (Renja OPD) Tahun 2024.

1.4.2 Tujuan

Tujuan Penyusunan Rencana Kerja Pembangunan Daerah Kota Magelang Tahun 2024 adalah untuk menciptakan sinergitas pelaksanaan pembangunan daerah antar wilayah, antar sektor pembangunan dan antar tingkat pemerintahan serta menciptakan efisiensi alokasi sumber daya dalam pembangunan daerah.

1.5 SISTEMATIKA RKPD

Dokumen RKPD Kota Magelang Tahun 2024 terdiri dari 2 (dua) buku dengan substansi dan sistematika sebagai berikut:

1. **Buku I**, dengan Sistematika sebagai berikut:

PERATURAN WALIKOTA

DAFTAR ISI

BAB I PENDAHULUAN

Pada bagian ini dijelaskan mengenai gambaran umum penyusunan rancangan RKPD 2024 yang memuat latar belakang penyusunan RKPD, landasan hukum, hubungan antar dokumen, maksud dan tujuan penyusunan, serta sistematika dokumen perencanaan RKPD, agar urgensitas dan kepentingan penyusunan serta sinergitas antar bab dapat dengan mudah dipahami.

BAB II GAMBARAN UMUM KONDISI DAERAH

Menyajikan gambaran umum kondisi daerah tentang aspek geografi dan demografi, aspek kesejahteraan masyarakat, aspek layanan umum, dan aspek daya saing daerah; Evaluasi Pelaksanaan Program dan Kegiatan RKPD sampai Tahun Berjalan dan Realisasi RPJMD yang menguraikan tentang hasil evaluasi terhadap pelaksanaan RKPD tahun 2022 dengan memperhatikan substansi dokumen RPJMD 2021-2026 dan substansi dokumen RKPD tahun 2023, serta gambaran permasalahan pembangunan daerah yang disajikan menurut urusan.

BAB III KERANGKA EKONOMI DAN KEUANGAN DAERAH

Memuat penjelasan tentang realisasi dan prediksi capaian indikator makro, kondisi ekonomi tahun 2022, prediksi 2024, yang antara lain mencakup indikator pertumbuhan ekonomi daerah; tantangan dan prospek perekonomian daerah; sumber-sumber pendapatan dan arah kebijakan keuangan daerah yang mencakup pendapatan daerah, belanja daerah, dan pembiayaan daerah yang diperlukan dalam pembangunan perekonomian daerah

BAB IV SASARAN DAN PRIORITAS PEMBANGUNAN DAERAH

Menyajikan perumusan prioritas dan sasaran pembangunan daerah berdasarkan hasil analisis terhadap hasil evaluasi pelaksanaan RKPD tahun 2022 dan capaian kinerja yang direncanakan, identifikasi isu strategis dan masalah mendesak di tingkat daerah dan nasional, rancangan kerangka ekonomi daerah beserta kerangka pendanaan, serta menyajikan persandingan tema dan arah kebijakan pemerintah pusat, pemerintah provinsi dan pemerintah kota sebagai landasan dalam permusan prioritas dan sasaran pembangunan daerah.

BAB V RENCANA KERJA DAN PENDANAAN DAERAH

Menyajikan rencana program dan kegiatan prioritas daerah yang disusun berdasarkan evaluasi pembangunan tahunan, kedudukan tahun rencana (RKPD) dan capaian kinerja yang direncanakan dalam RPJMD.

BAB VI KINERJA PENYELENGGARAAN PEMERINTAHAN DAERAH

Menyajikan indikator kinerja penyelenggaraan pemerintahan daerah bertujuan untuk memberi panduan dalam pencapaian kinerja tahunan yang ditetapkan menjadi Indikator Kinerja Utama (IKU) maupun Indikator Kinerja Kunci (IKK) pada akhir tahun perencanaan.

BAB VII PENUTUP

Menyajikan penegasan bahwa dalam melaksanakan RKPD Kota Magelang Tahun 2024 diperlukan sinergisitas yang kokoh dan terpadu di jajaran pemerintah Kota Magelang, DPRD, pihak swasta dan seluruh lapisan masyarakat.

2. Buku II

Buku 2 menyajikan evaluasi pelaksanaan program dan kegiatan RKPD Tahun 2022 dan realisasi RPJMD sampai dengan Tahun 2022, yang memuat evaluasi terhadap capaian kinerja setiap urusan terhadap target tahun 2022, serta terhadap target akhir RPJMD Kota Magelang tahun 2022, termasuk faktor pendorong dan penghambat capaian kinerja beserta upaya yang telah dilakukan di setiap urusan.

BAB 2
GAMBARAN UMUM KONDISI DAERAH

2.1 KONDISI UMUM DAERAH

Secara kewilayahan, Kota Magelang merupakan salah satu wilayah terkecil di Indonesia dan di Provinsi Jawa Tengah. Namun demikian Kota Magelang memiliki keunggulan komparatif berupa posisi yang sangat strategis dalam eksistensinya secara geoekonomi dan sosial budaya kawasan. Bukti yang mendukung adalah Kota Magelang masuk ke dalam Pusat Pelayanan Kegiatan Wilayah (PKW), yaitu sebagai pusat PKW Purwomanggung. PKW Purwomanggung meliputi wilayah Kabupaten Purworejo, Kabupaten Wonosobo, Kabupaten Temanggung, Kota Magelang dan Kabupaten Magelang. Kawasan Purwomanggung memiliki potensi unggulan utama meliputi industri besar, menengah dan kecil yang menghasilkan berbagai produk; pertanian, perkebunan, perikanan, perdagangan dan jasa, termasuk perguruan tinggi dan simpul pariwisata. Memanfaatkan posisi sebagai PKW maka Kota Magelang harus terus berbenah dan menentukan langkah-langkah strategis untuk mengoptimalkan fungsinya. Adapun mengenai kondisi Kota Magelang secara umum adalah sebagai berikut:

2.1.1 Aspek Geografi

Analisis aspek geografi di Kota Magelang dilakukan agar karakteristik Kota Magelang sebagai sebuah wilayah dapat diketahui serta dapat memperdalam aspek pemanfaatan ruang geografi. Sementara itu untuk mengetahui struktur dari suatu masyarakat dan untuk menentukan jenis pendekatan yang dilakukan untuk berinteraksi dalam sebuah populasi masyarakat maka diperlukan analisis terhadap aspek demografi.

2.1.1.1 Letak, Luas dan Batas Wilayah

Berdasarkan posisinya, secara astronomi Kota Magelang berada pada 7°26’0,622’ - 7°30’21,697” LS dan 110°11’56,012”- 110°14’14,075” BT. Yang unik adalah bahwa posisi ini menjadikan Kota Magelang terletak tepat di tengah Pulau Jawa. Kota Magelang hanya menempati areal sebesar 0,66% dari keseluruhan luas Propinsi Jawa Tengah. Batas wilayah Kota Magelang dengan Kabupaten Magelang seperti ditunjukkan pada Gambar 2.1.

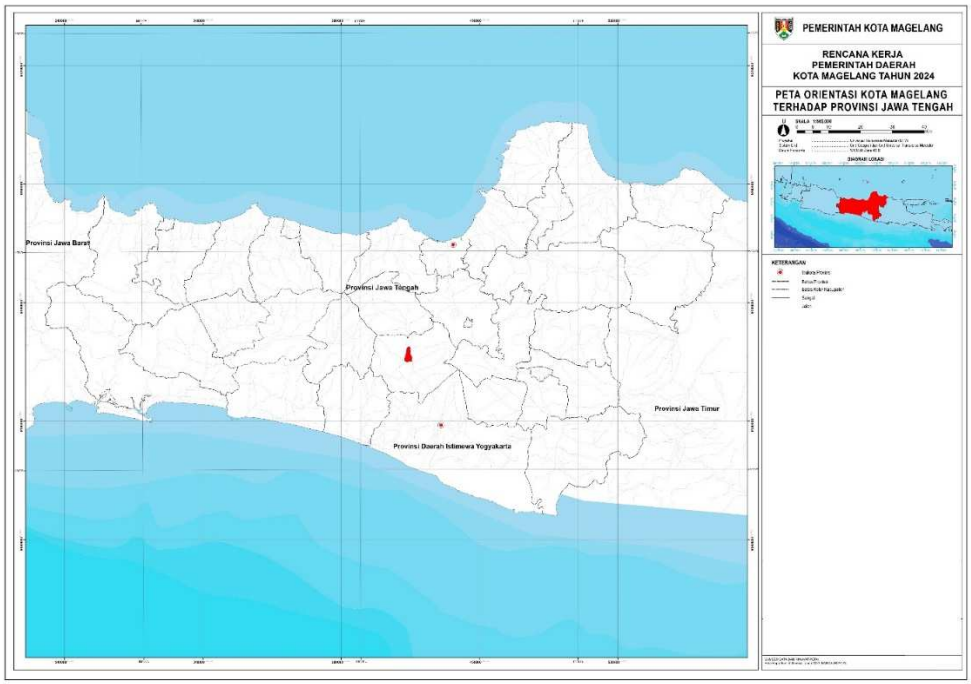

Gambar 2.1 Peta Kedudukan Kota Magelang terhadap Jawa Tengah

Sumber : Peta Rupa Bumi Indonesia Tahun 2001, Bakosurtanal

Dari tinjauan administratif Kota Magelang terletak di jalur persilangan lalu lintas ekonomi dan transportasi antara Semarang-Magelang-Yogyakarta dan Purworejo-Temanggung serta pada persimpangan jalur wisata lokal dan regional antara Yogyakarta–Borobudur–Kopeng-Ketep Pass-dataran tinggi Dieng. Posisi Kota Magelang berada di tengah Kabupaten Magelang, dengan batas wilayah sebagai berikut:

Utara : Kecamatan Secang, Kabupaten Magelang

Timur : Sungai Elo dan Kecamatan Tegalrejo, Kabupaten Magelang

Selatan : Kecamatan Mertoyudan, Kabupaten Magelang

Barat : Sungai Progo dan Kecamatan Bandongan, Kabupaten Magelang

Mengacu pada Peraturan Menteri Dalam Negeri Nomor 64 Tahun 2017 tentang Batas Wilayah Kabupaten Magelang dan Kota Magelang yang kemudian diperbaharui dengan Keputusan Mendagri Nomor 050-145 Tahun 2022, wilayah Kota Magelang mengalami perluasan sebesar 0,44 km² dari data awal, sehingga luas Kota mengalami peningkatan dari 18,12 km² menjadi 18,56 km². Adapun gambaran secara rinci luas wilayah setiap kelurahan dapat dilihat pada Tabel 2.1.

Tabel 2.1 Luas Kecamatan dan Kelurahan di Kota Magelang

No.	Kecamatan dan Kelurahan	Luas / Area (ha)	Persentase (%)
01.	**KEC. MAGELANG SELATAN**	**714**	**38,43**
	1. Kel. Jurangombo Utara	63,597	3,43
	2. Kel. Jurangombo Selatan	215,774	11,63
	3. Kel. Magersari	156,162	8,41
	4. Kel. Tidar Utara	109,119	5,88
	5. Kel. Tidar Selatan	131,328	7,08
	6. Kel. Rejowinangun Selatan	37,299	2,01
02.	**KEC. MAGELANG TENGAH**	**513**	**27,51**
	1. Kel. Magelang	124,135	6,69
	2. Kel. Kemirirejo	87,788	4,73
	3. Kel. Cacaban	85,813	4,62
	4. Kel. Rejowinangun Utara	91,806	4,95
	5. Kel. Panjang	35,230	1,90
	6. Kel. Gelangan	85,775	4,62
03.	**KEC. MAGELANG UTARA**	**629**	**34,05**
	1. Kel. Wates	120,897	6,51
	2. Kel. Potrobangsan	134,605	7,25
	3. Kel. Kedungsari	132,238	7,13
	4. Kel. Kramat Utara	99,439	5,36
	5. Kel. Kramat Selatan	144,812	7,80
	JUMLAH	**1856**	**100,00**

Sumber : Tim Penyusun, Data Diolah

Untuk lebih jelasnya, batas administrasi dan luas wilayah dari masing-masing kelurahan dapat dilihat pada gambar di bawah ini.

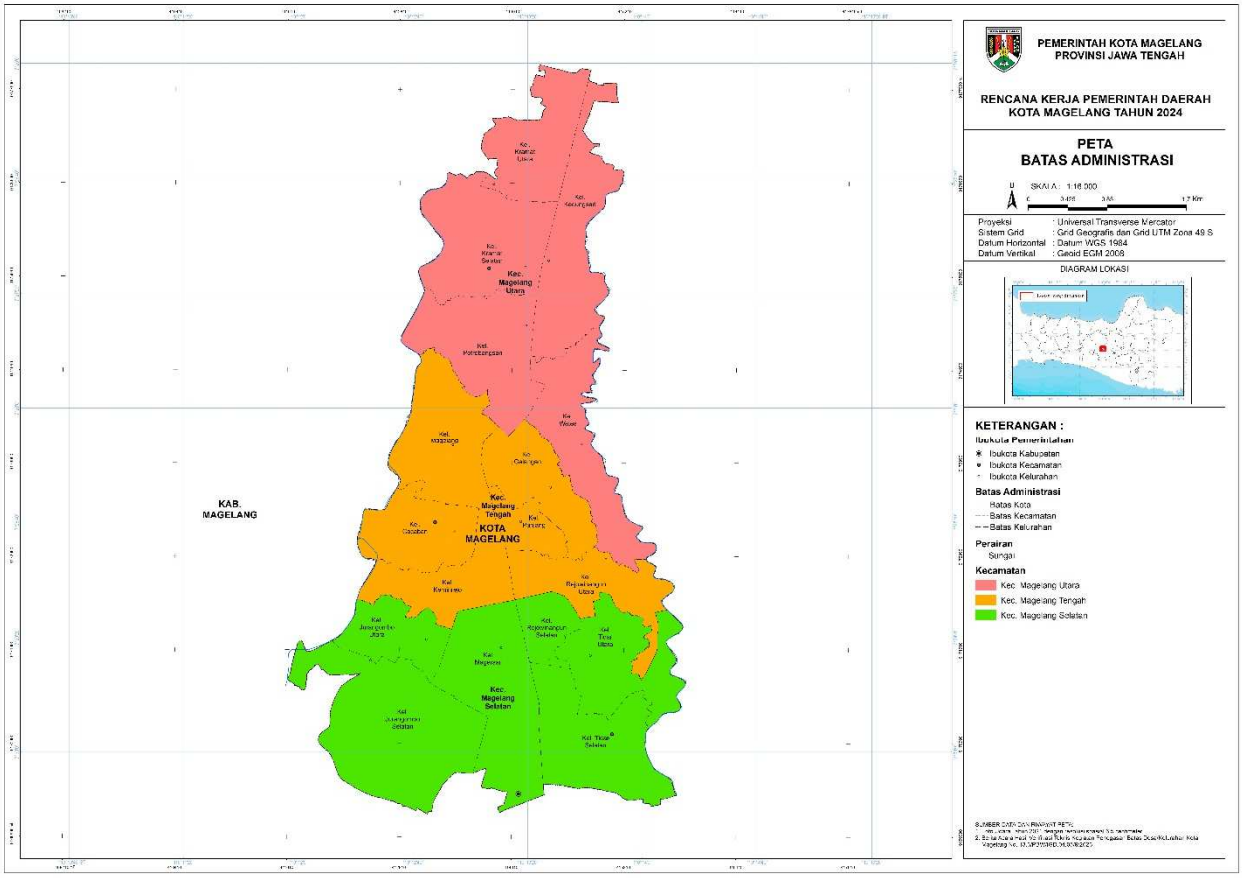

Gambar 2.2 Peta Batas Administrasi Kota Magelang

Sumber : Foto Udara Tahun 2021 dengan resolusi spasial 6,5 centimeter; Berita Acara Hasil Verifikasi Teknis Kegiatan Penegasan Batas Desa/Kelurahan Kota Magelang No. 13.3/PBW/IGD.04.05/09/2023

2.1.1.2 Topografi

Kota Magelang dikelilingi oleh Gunung Merapi, Merbabu, Sindoro dan Sumbing, Gianti, Menoreh, Andong dan Telomoyo. Bentang alamnya datar di tengah gunung berapi, tanahnya landai dan reliefnya kasar. Sedangkan jika dilihat dari ketinggiannya, Kota Magelang berada pada ketinggian antara 375 hingga 500 meter di atas permukaan laut, dan titik tertinggi Gunung Tidar berada di ketinggian 503 meter di atas permukaan laut. Keberadaan Gunung Tidar menjadi ciri khas Kota Magelang yang tidak dimiliki banyak daerah lain. Keberadaan Gunung Tidar selain sebagai kawasan lindung juga berfungsi sebagai paru-paru kota penyejuk iklim Kota Magelang.

Struktur fisik Kota Magelang kini membentang sepanjang jaringan jalan arteri. Dari kondisi fisik tersebut, proses alami pertumbuhan Kota Magelang berlanjut ke arah utara dan selatan pada kawasan terbangun dan kawasan dengan permukaan datar. Dengan kondisi seperti ini, permukiman biasanya berada pada kawasan datar, namun pada kondisi geografis yang terbatas tidak menutup kemungkinan berkembangnya permukiman akan mengarah pada kawasan dengan topografi tajam. Dari kondisi fisik tersebut, proses alami pertumbuhan Kota Magelang berlanjut ke utara dan selatan pada kawasan terbangun dan pada kawasan yang permukaannya datar.

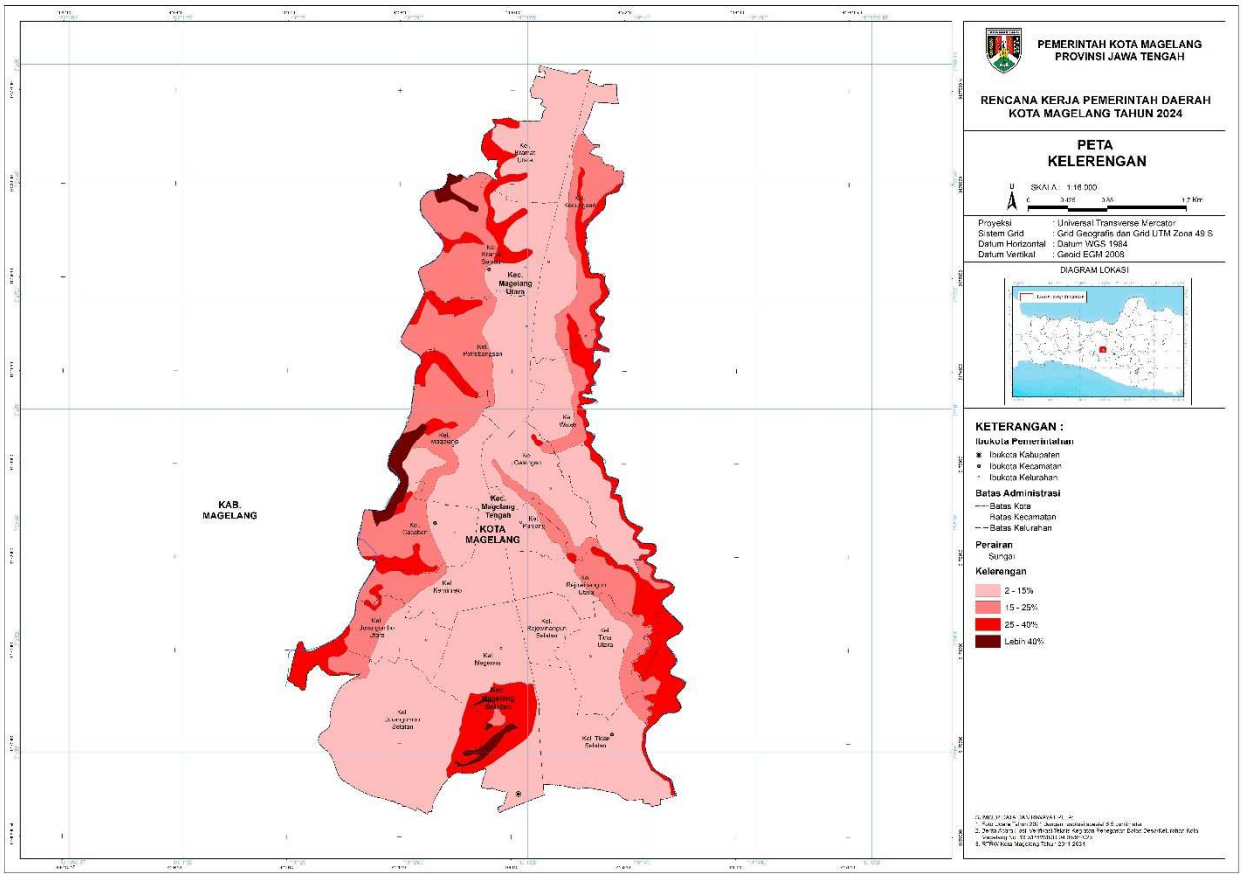

Gambar 2.3 Peta Kelerangan Kota Magelang

Sumber : RTRW Kota Magelang 2011 – 2031, Data Diolah

Kota Magelang termasuk dataran rendah dengan sudut kemiringan relatif bervariasi. Kemiringan topografi yang terjal berada di bagian barat (sepanjang Sungai Progo) dan di sebelah timur (di sekitar Sungai Elo) sampai dengan kemiringan 15-25%. Mayoritas wilayah kota Magelang ada pada tingkat kemiringan 2-15% dan mencapai luasan 62,79% dari luas wilayah Kota Magelang. Wilayah dengan tingkat kemiringan 2-15% memiliki medan yang landai dan berelief sedang-halus. Wilayah dengan kemiringan 2-15% ini berada di sekitar daerah timur kompleks AKMIL ke Utara hingga daerah di sekitar RSJ Magelang.

Tabel 2.2 Tabel Kemiringan Lereng

No	Kemiringan lereng	Luas (Ha)	%
1	2 - 15%	1,164.671674	62.79
2	15 - 25%	421.3464476	22.72
3	25 - 40%	237.8845045	12.83
4	Lebih 40%	30.77723945	1.66
TOTAL		**1,854.679865**	**100.00**

Sumber: Dokumen RTRW Kota Magelang 2011-2031

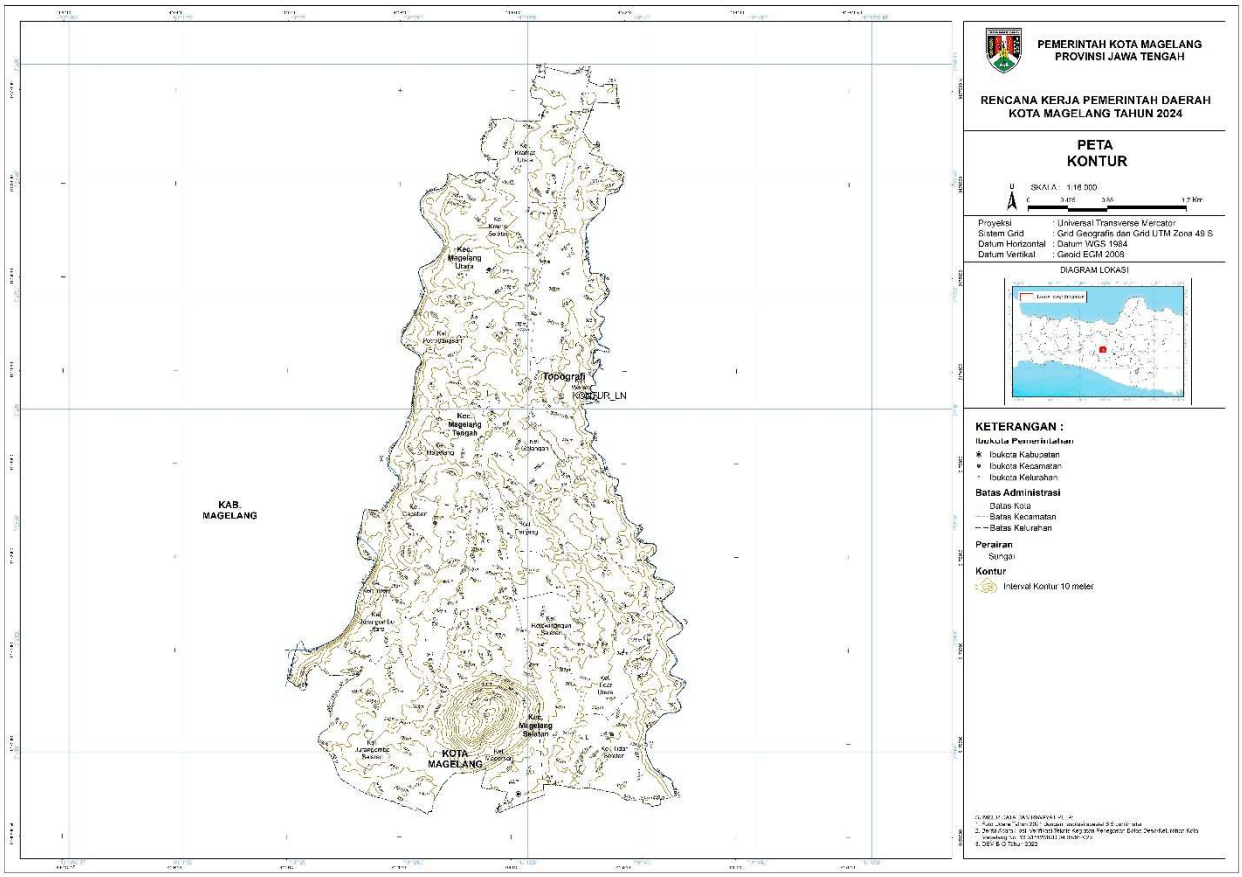

Gambar 2.4 Pola Kontur Kota Magelang

Sumber : Foto Udara Tahun 2021 dengan resolusi spasial 6,5 centimeter; Berita Acara Hasil Verifikasi Teknis Kegiatan Penegasan Batas Desa/Kelurahan Kota Magelang No. 13.3/PBW/IGD.04.05/09/2023, DEM BIG 202

2.1.1.3 Geologi

Kondisi geologi Kota Magelang tersusun dari batuan gunung api sehingga litologi yang menempati Kota Magelang sebagian besar batu pasir tufaan (lepas) dan breksi. Potensi kandungan tanah Kota Magelang sebagian besar berupa batu pasir lepas dan konglomerat hasil produksi gunung berapi yang merupakan endapan kwarter yang mempunyai sifat sangat poreous (kelulusan air tinggi), serta penurunan terhadap beban kecil, mendekati nol (0). Daya dukung terhadap bangunan berkisar antara 5kg/ cm^2–19 kg/ cm^2.

Ditinjau dari satuan morfologi, pendataran alluvium tersebar sampai di bagian selatan dan tempat-tempat di pinggir Sungai Progo dan Sungai Elo. Tersusun oleh batuan hasil rombakan batuan yang lebih tua, yang bersifat lepas. Umumnya berada pada ketinggian antara 250 – 350 m, berelief halus dengan kemiringan sebesar 3-8 %. Daerah ini dialiri oleh Sungai Progo dan Sungai Elo yang mengalir dengan pola *Sum Meander*.

2.1.1.4 Hidrologi

Sumber air di Kota Magelang dapat digolongkan dari air pemukaan dan air tanah. Yang dimaksud dengan air permukaan adalah air yang terkumpul di atas tanah atau di mata air, sungai, danau, lahan basah dan laut. Air permukaan tidak lepas dari air bawah tanah. Siklus hidrologi akan membuat sumber air terbarukan. Namun walaupun air merupakan sumber daya yang terbarukan, jumlah yang tersedia digunakan manusia saat ini terutama di Kota Magelang dipengaruhi oleh beberapa ancaman, mulai dari polusi air, pertumbuhan perkotaan, perubahan lanskap, kekeringan dan perubahan iklim.

Air permukaan di Kota Magelang berupa sungai, saluran irigasi dan mata air. Kota Magelang memiliki 2 (dua) sungai yang cukup besar, yaitu Sungai Elo di sebelah timur dan Sungai Progo di seberalh barat. Kedua sungai tersebut juga menjadi batas alamiah yang menentukan letak administrasi Kota Magelang. Sedangkan potensi air

tanah relatif bervariasi dengan kedalaman antara 5 meter sampai dengan 20 meter. Air tanah di Kota Magelang kurang menguntungkan jika dikembangkan mengingat air tanah yang ada mayoritas cukup dalam dengan aquifer yang dangkal, sehingga sulit untuk dikembangkan (dipompa).

Untuk kebutuhan air bersih Kota Magelang sampai saat ini bergantung pada sumber-sumber air yang ada di luar wilayah Kota Magelang yaitu dari mata air yang berada di wilayah Kabupaten Magelang dan satu-satunya mata air yang berada di Kawasan Kota Magelang adalah Mata Air Tuk Pecah. Di kawasan Kota Magelang juga terdapat 2 (dua) saluran air yaitu: (i) Kali Bening (Kali Kota), dan (ii) Kali Progo Manggis. Saluran tersebut juga dapat berfungsi sebagai saluran irigasi teknis.

Adapun Sumber mata air yang dimanfaatkan untuk kebutuhan air bersih di Kota Magelang saat ini adalah:

1) Mata air Wulung dan Karang sebesar 71 lt/det.
2) Mata air Kalimas I sebesar 81 lt/det.
3) Mata air Kalimas II sebesar 87 lt/det
4) Mata air Kanoman I sebesar 74 lt/det.
5) Mata air Kanoman II sebesar 69 lt/det
6) Mata air Tuk Pecah sebesar 102 lt/det.

Daerah yang diperkirakan potensial air adalah kawasan Jurangombo, Bayeman, Tidar, Nambangan dan Magersari. Namun pemanfaatan air tanah masih memerlukan penelitian lebih jauh mengingat penelitian geologi belum mencakup penelitian pengeboran guna penentuan debit dan cadangan air tanah. Air tanah di Kota Magelang kurang menguntungkan jika dikembangkan mengingat air tanah yang ada mayoritas cukup dalam dengan equifer yang dangkal, sehingga sulit untuk dikembangkan (dipompa). Untuk lebih jelasnya mengenai kondisi Hidrologi Kota Magelang dapat dilihat pada Peta Hidrologi Kota Magelang dibawah ini:

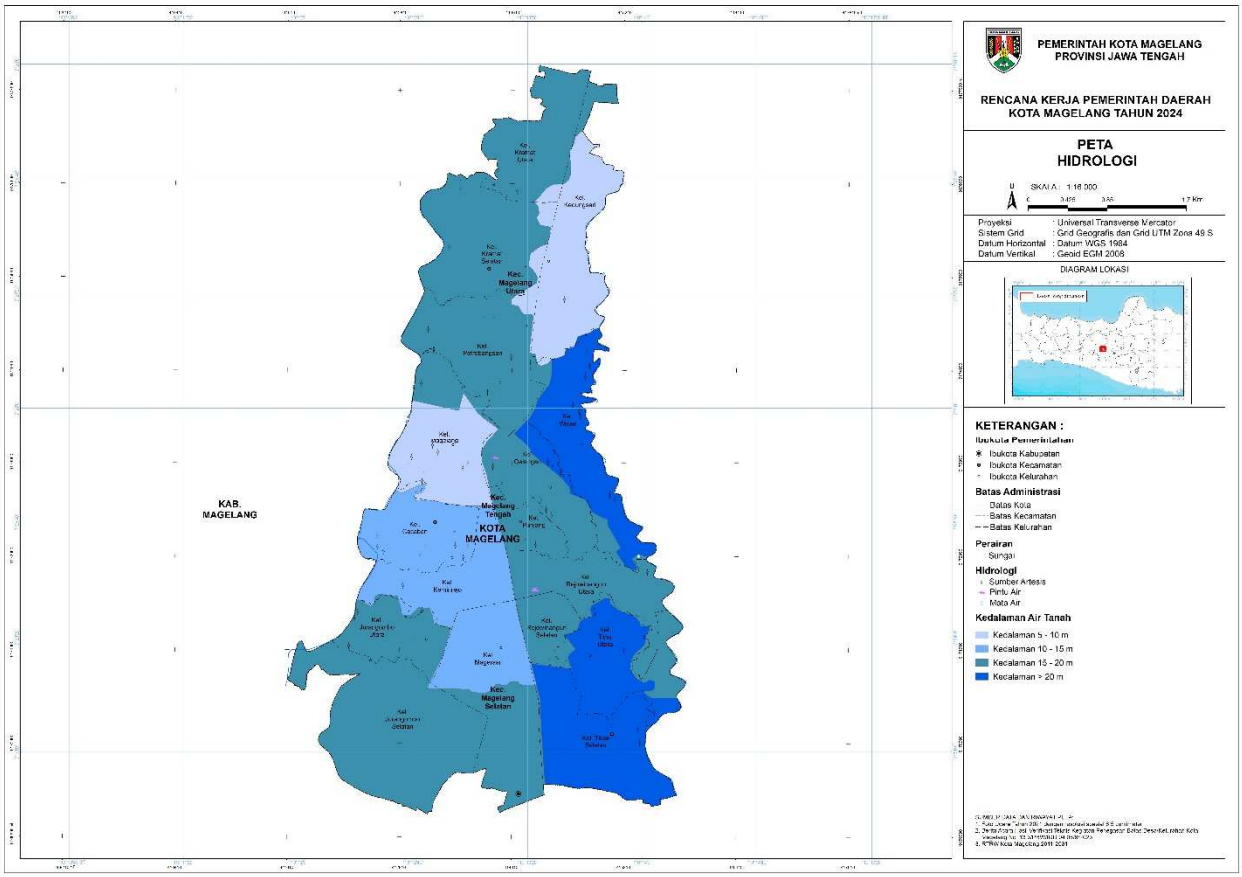

Gambar 2.5 Gambar Peta Hidrologi Kota Magelang

Sumber : RTRW Kota Magelang 2011 – 2031, Data Diolah

2.1.1.5 Klimatologi

Dari tinjauan klimatologi, Kota Magelang memiliki iklim tropik basah yang dipengaruhi oleh angin muson barat dan muson timur. Kota Magelang termasuk wilayah beriklim sejuk, yang memiliki curah hujan cukup tinggi pada musim penghujan. Berdasarkan data iklim rata-rata curah hujan bulanan di kawasan Kota Magelang dalam jangka waktu lima tahun tersaji pada tabel di bawah ini:

Tabel 2.3 Rata-Rata Curah Hujan Per Hari Kota Magelang (mm)

No	Bulan	2017	2018	2019	2020	2021*
1	Januari	713	430	875	503	503
2	Februari	450	528	437	422	422
3	Maret	447	271	328	409	409
4	April	615	203	318	301	301
5	Mei	170	83	42	180	180
6	Juni	127	77	-	60	60
7	Juli	80	-	-	21	21
8	Agustus	-	-	-	59	59
9	September	128	26	-	122	122
10	Oktober	207	13	3	306	306
11	November	369	377	211	481	481
12	Desember	383	308	379	515	515
	Jumlah curah hujan (mm)	**3.689**	**2.316**	**2.593**	**3.378**	**3.378**
	Jumlah hari hujan	**172**	**153**	**122**	**177**	**177**
	Rata-rata curah hujan (mm/hari)	**21,45**	**15,14**	**21,25**	**19,09**	**19,09**

Sumber: Dinas Lingkungan Hidup Kota Magelang, 2021

Dalam kurun waktu 5 (lima) tahun terakhir, rata-rata curah hujan per hari berfluktuasi dari 21,45 mm/ hari pada tahun 2017 kemudian menurun hingga 15,14 mm/ hari pada tahun 2018 dan meningkat menjadi 19,09 mm/hari pada tahun 2020. Fluktuasi tersebut sebagai salah satu dampak pemanasan global. Potensi air hujan yang cukup besar tersebut dapat dimanfaatkan sebagai salah satu sumber pemenuhan kebutuhan air bagi masyarakat, seperti penggunaan untuk pertanian, kebutuhan air tanah dan lain sebagainya.

Tinggi-rendahnya curah hujan pada bulan-bulan tertentu di sepanjang tahun meningkatkan upaya waspada terhadap akibat negatif yang ditimbulkan oleh kondisi dan situasi cuaca dan iklim yang ekstrim. Hal yang perlu diwaspadai misalnya terjadi banjir di beberapa ruas jalan yang disebabkan karena resapan yang kurang dan bencana pohon tumbang yang disebabkan hujan disertai angin kencang serta bencana longsor. Selain itu perlu juga diwaspadai adanya bahaya kekeringan yang bisa terjadi pada bulan-bulan tertentu dimana curah hujan rendah.

2.1.1.6 Penggunaan Lahan

Penggunaan lahan merupakan pemanfaatan lahan dan lingkungan alam untuk memenuhi kebutuhan manusia dalam penyelenggaraan kehidupannya. Penggunaan lahan di Kota Magelang didominasi lahan terbangun, dari luas lahan 1854,67 Ha, hampir 70% merupakan lahan terbangun yang berupa permukiman, perdagangan dan jasa, pendidikan, perkantoran, kesehatan, pariwisata dan kawasan terbangun lainnya. Tata guna lahan di Kota Magelang sesuai dengan karakteristik perkotaan banyak di dominasi oleh pekarangan/lahan untuk bangunan dan halaman. Tingginya kebutuhan akan lahan untuk rumah tinggal, perumahan, pekarangan, gudang maupun untuk kegiatan ekonomi seperti ruko dan rumah makan berpengaruh pada tingginya alih fungsi lahan pertanian.

Salah satu sisi lain yang perlu diperhatikan terkait menurunnya tingkat dan fungsi tanah menjadi lahan kritis adalah menurunnya daya dukung lingkungan dan ketidaktercapaian target 30% dari Ruang Terbuka Hijau di Kota Magelang serta keterbatasan kebutuhan penyediaan air bersih dan fasilitas umum seiring dengan pertumbuhan bangunan di kota Magelang.

Berdasarkan data pada table di bawah ini, terdapat penurunan luasan atas lahan pertanian selama beberapa tahun ini, dari 11,40% pada tahun 2017 menjadi 7,7% pada tahun 2021. Sementara itu dilihat dari luas total Kota Magelang, terjadi penambahan luas dari tahun 2017 seluas 1.812 ha menjadi 1.854 ha pada tahun 2018. Di sisi lain terjadi penambahan luasan tanah kering dengan komposisi klasifikasi di dalamnya berubah untuk tanah pekarangan dan lainnya.

Tabel 2.4 Luas Lahan menurut Penggunaannya di Kota Magelang (hektar)

Jenis Tanah	2017	2018	2019	2020	2021	2022
I. Tanah Sawah	**206,40**	**177,46**	**142,89**	**142,89**	**143,26**	**143,96**
1. Pengairan Teknis	206,40	177,46	142,89	142,89	143,26	143,96
2. Pengairan ½ Teknis	-	-	-	-	-	-
3. Tadah Hujan	-	-	-	-	-	-
4. Lainnya	-	-	-	-	-	-
II. Tanah Kering	**1.605,60**	**1.676,54**	**1.711,11**	**1.711,11**	**1.710,74**	**1710,74**
1. Pekarangan	1.330,28	1.401,22	1.234,85	1.234,85	1.234,85	1234,85
2. Tegal/Kebun/Ladang/Huma	13,68	13,68	19,52	19,52	11,68	11,68
3. Tambak	-	-	-	-	-	-
4. Kolam/Tebat/Empang	6,80	6,80	5,40	5,40	5,8	5,9
5. Perkebunan/Hutan Rakyat	99,56	99,56	70,00	70,00	70	70
6. Industri	51,90	51,90	53,44	53,44	53,4	53,4
7. Lainnya	103,38	103,38	327,90	327,90	335,4	335,41
Jumlah	**1.812,00**	**1.854,00**	**1.854,00**	**1.854,00**	**1.854,00**	**1.854,70**

Sumber: Dinas Pertanian, Peternakan dan Perikanan Kota Magelang

Hal ini menunjukkan bahwa terjadi penurunan terhadap pengolahan lahan pertanian dan perikanan di Kota Magelang baik berupa tanah sawah, perkebunan maupun kolam. Penurunan lahan untuk pertanian dan perikanan beralih menjadi tanah kering berupa pekarangan (pemukiman dan bangunan) dan lainnya. Pada lahan sektor industri juga mengalami peningkatan luasan sebesar 1.54 ha. Ada beberapa penyebab terjadinya alih fungsi lahan pertanian dan perikanan, diantaranya adalah seiring dengan meningkatnya jumlah penduduk, maka meningkat pula kebutuhan akan pemukiman dan fasilitas umum. Penyebab yang lain adalah kurangnya minat untuk mengelola lahan pertanian dan perikanan. Hal ini dikarenakan harga jual tidak sebanding dengan tingginya biaya produksi di bidang pertanian dan perikanan serta pengembangan bidang pertanian dianggap kurang menjanjikan.

Alih fungsi lahan menunjukkan bahwa perkembangan Kota Magelang dari tahun ke tahun mengarah pada sektor industri dan jasa. Hal ini akan dapat meningkatkan angka pertumbuhan ekonomi di Kota Magelang, terbukanya peluang usaha dan peningkatan sarana prasarana fasilitas umum. Namun ada beberapa hal yang perlu diwaspadai yakni bergesernya lapangan kerja dari sektor pertanian ke non pertanian, terjadi kerawanan bahan pangan pokok yang dibutuhkan oleh masyarakat, serta apabila terjadi kesalahan perhitungan investasi atas alih fungsi lahan pertanian dan perikanan akan menyebabkan bertambahnya lahan tidur yang tidak produktif. Mengingat dampak yang perlu diwaspadai akibat alih fungsi lahan, maka Pemerintah Kota Magelang berusaha mengendalikan alih fungsi lahan pertanian dengan mengoptimalkan pemanfaatan lahan dengan pola

pembangunan vertikal. Selain itu perlu dilakukan pencermatan terkait perijinan pembangunan harus sesuai dengan peraturan yang berlaku mengenai penggunaan lahan.

2.1.1.7 Wilayah Rawan Bencana

Kota Magelang memiliki potensi cukup besar terjadi bencana tanah longsor karena sebagian wilayah Kota Magelang termasuk dalam wilayah dengan tingkat kelerengan yang cukup tinggi dan Daerah Aliran Sungai (DAS). Beberapa wilayah memiliki potensi longsor diantaranya (a) Wilayah Barat Kota Magelang dalam lingkup Daerah Aliran Sungai Progo meliputi Kelurahan Kramat Utara, Kelurahan Kramat Selatan, Kelurahan Magelang Utara, Kelurahan Potrobangsan, Kelurahan Magelang, Kelurahan Cacaban; dan (b) Wilayah Timur Kota Magelang dalam lingkup Daerah Aliran Sungai Elo meliputi Kelurahan Kedungsari, Rejowinangun Utara dan Kelurahan Wates.

Kontur tanah Kota Magelang menyerupai punggung sapi, dimana ditengahnya adalah kontur tertinggi sementara semakin ketepi semakin menurun karena memang di bagian tepi merupakan sungai besar. Kali elo dibagian tepi timur sementara di bagian tepi barat adalah Kali Progo. Hal ini yang menjadikan Kota Magelang tidak mengalami Banjir (atau dengan tinggi lebih dari 30 cm selama lebih dari 30 menit) Akan tetapi potensi banjir atau genangan ini masih tetap ada yang diakibatkan oleh saluran air dan sudut elevasi saluran air yang tidak dapat menampung debit air hujan dengan maksimal. Namun banjir kiriman di wilayah tepi Sungai Progo dan Elo perlu diwaspadai, terutama untuk wilayah yang ada disekitarnya, diantaranya Kelurahan Potrobangsan, Cacaban, Kemirirejo, Panjang, Tidar Utara, Rejowinangun Utara.

Posisi Kota Magelang juga berada di tengah-tengah 5 Gunung, dimana satu di antaranya adalah Gunung Merapi, Gunung yang masih aktif. Sekalipun Kota Magelang tidak masuk dalam wilayah rawan bencana gunung berapi ini, akan tetapi Ketika terjadi letusan, Kota Magelang mengalami dampaknya berupa hujan abu dan menjadi tempat untuk evakuasi bencana. Saat ini telah diatur dalam rencana Tata Ruang Kota, tempat-tempat yang secara umum menjadi sarana untuk evakuasi bencana yaitu Lapangan, Kantor Pemerintah, Fasilitas Sosial dan Gedung Olahraga.

Selain itu, adanya potensi bahaya pencemaran akibat aktivitas industri dan jasa serta limbah rumah tangga di Kota Magelang, hal ini berdampak pada pencemaran tanah dan pencemaran air sehingga mempengaruhi kualitas air di Kota Magelang. Disamping itu, potensi bencana kebakaran juga dapat terjadi pada kawasan permukiman dengan kepadatan tinggi dengan akses jalan yang sempit dengan lebar 3-6 meter perlu diwaspadai. Daerah yang termasuk dalam wilayah dengan rawan bencana kebakaran diantaranya Kramat Utara dan Selatan, Potrobangsan, Cacaban, Panjang, Kemirirejo, Rejowinangun Utara, Rejowinangun Selatan. Bencana lain yang perlu mendapat perhatian dan identik dengan wilayah perkotaan adalah bencana sosial seperti pertikaian antar warga di wilayah Kota Magelang, pertikaian pelajar dan tindak kriminalitas.

Tahun 2021 terdapat sembilan kejadian bencana di Kota Magelang, lima diantaranya adalah tanah longsor. Jumlah tersebut menurun dibandingkan tahun 2020 yang mencapai 19 kejadian bencana. Selain tanah longsor, terjadi dua kebakaran, satu kejadian atap rusak akibat hujan lebat dan satu kejadian rumah roboh. Kebakaran pada pemukiman yang padat penduduk dengan jalan sempit menyulitkan evakuasi dan pemadaman bencana kebakaran. Kelurahan yang memiliki potensi (rawan) bencana kebakaran karena faktor kepadatan penduduk dan jaringan jalan yang sempit (3-6 meter) yaitu: Kramat Utara dan Selatan, Potrobangsan, Cacaban, Panjang, Kemirirejo, Rejowinangun Utara, Rejowinangun Selatan.

Hal lain yang perlu mendapat perhatian terkait dengan limbah industri atau jasa yang meresap dalam air bawah tanah serta air permukaan (selokan, kolam dan pemukiman), pencemaran lingkungan akibat limbah rumah tangga dan sampah yang tidak tertangani dengan baik. Selain itu, Bencana lain yang perlu mendapat perhatian dan identik dengan wilayah perkotaan adalah bencana sosial seperti pertikaian antar warga di wilayah Kota Magelang, pertikaian pelajar dan tindak kriminalitas. Indikator penentu prioritas pencegahan dan penanganan bencana sosial perlu dilakukan pada wilayah yang memiliki: pusat perdagangan dan tujuan pergerakan atau transportasi; wilayah dengan tingkat sosial ekonomi yang berada di level pra-sejahtera; wilayah dengan kondisi pemukiman belum tertata atau kumuh, perkembangan kawasan yang kurang sehat dengan tingkat kepadatan tinggi.

2.1.2 Aspek Demografi

Analisis demografi memberikan sumbangan yang sangat besar pada kebijakan kependudukan. Dinamika kependudukan terjadi karena adanya dinamika kelahiran, kematian dan perpindahan penduduk (migrasi) terhadap perubahan-perubahan dalam jumlah, komposisi dan pertumbuhan penduduk. Jumlah dan tingkat kepadatan penduduk dari tahun 2018 sampai dengan tahun 2022 per wilayah kelurahan tersaji dalam tabel berikut:

Tabel 2.5 Jumlah dan Kepadatan Penduduk per Kelurahan di Kota Magelang

KECAMATAN/ KELURAHAN	TAHUN														
	2018			2019			2020			2021			2022		
	Jumlah (jiwa)	Kepadatan (jiwa/km2)	Laju Pertumbuhan	Jumlah (jiwa)	Kepadatan (jiwa/km2)	Laju Pertumbuhan	Jumlah (jiwa)	Kepadatan (jiwa/km2)	Laju Pertumbuhan	Jumlah (jiwa)	Kepadatan (jiwa/km2)	Laju Pertumbuhan	Jumlah (jiwa)	Kepadatan (jiwa/km2)	Laju Pertumbuhan
MAGELANG UTARA	**37.698**	**6.003**	**-0,62**	**38.009**	**6.052**	**0,82**	**37.524**	**5.975**	**-1,28**	**37.479**	**5.968**	**-0,12**	**37.481**	**5.959**	**0,01**
Kramat Utara	4.793	4.841		4.822	4.871	**0,61**	4.792	4.840	**-0,62**	4.818	4.867	**0,54**	4.758	4.806	**-1,25**
Kramat Selatan	8.101	5.587		8.178	5.640	**0,95**	8.070	5.566	**-1,32**	8.076	5.570	**0,07**	8.143	5.577	**0,83**
Kedungsari	7.386	5.595		7.410	5.614	**0,32**	7.344	5.564	**-0,89**	7.299	5.530	**-0,61**	7.337	5.517	**0,52**
Potrobangsan	8.522	6.313		8.605	6.374	**0,97**	8.478	6.280	**-1,48**	8.478	6.280	-	8.436	6.343	**-0,50**
Wates	8.896	7.603		8.994	7.687	**1,10**	8.840	7.556	**-1,71**	8.808	7.528	**-0,36**	8.807	7.464	**-0,01**
MAGELANG TENGAH	**49.144**	**9.636**	**1,04**	**49.077**	**9.623**	**-0,14**	**47.759**	**9.365**	**-2,69**	**47.878**	**9.388**	**0,25**	**48.173**	**9.390**	**0,62**
Magelang	7.962	6.421		7.990	6.444	**0,35**	7.764	6.261	**-2,83**	7.776	6.271	**0,15**	7.820	6.306	**0,57**
Cacaban	8.167	9.608		8.208	9.656	**0,50**	8.004	9.416	**-2,49**	8.052	9.473	**0,60**	8.090	9.407	**0,47**
Kemirirejo	5.862	6.816		5.777	6.717	**-1,45**	5.578	6.486	**-3,44**	5.567	6.473	**-0,20**	5.661	6.507	**1,69**
Rejowinangun Utara	12.163	13.514		12.195	13.550	**0,26**	11.873	13.192	**-2,64**	11.907	13.230	**0,29**	11.899	12.795	**-0,07**
Gelangan	8.289	9.313		8.259	9.280	**-0,36**	8.145	9.152	**-1,38**	8.191	9.203	**0,56**	8.326	9.461	**1,65**
Panjang	6.701	18.614		6.648	18.467	**-0,79**	6.395	17.764	**-3,81**	6.385	17.736	**-0,16**	6.377	18.220	**-0,13**
MAGELANG SELATAN	**42.943**	**5.998**	**0,49**	**43.012**	**6.007**	**0,16**	**42.111**	**5.881**	**-2,09**	**41.894**	**5.851**	**-0,52**	**42.013**	**5.884**	**0,28**
Rejowinangun Selatan	8.511	23.003		8.518	23.022	**0,08**	8.292	22.411	**-2,65**	8.218	22.211	**-0,89**	8.212	21.611	**-0,07**
Tidar Utara	8.441	7.674		8.395	7.632	**-0,54**	8.127	7.388	**-3,19**	8.035	7.305	**-1,13**	8.040	7.376	**0,06**
Tidar Selatan	5.828	4.415		5.827	4.414	**-0,02**	5.718	4.332	**-1,87**	5.690	4.311	**-0,49**	5.682	4.337	**-0,14**
Magersari	8.682	5.565		8.737	5.601	**0,63**	8.586	5.504	**-1,73**	8.505	5.452	**-0,94**	8.503	5.416	**-0,02**
Jurangombo Utara	4.251	6.441		4.254	6.445	**0,07**	4.184	6.339	**-1,65**	4.246	6.433	**1,48**	4.296	6.713	**1,18**
Jurangombo Selatan	7.230	3.363		7.281	3.387	**0,71**	7.204	3.351	**-1,06**	7.200	3.349	**-0,06**	7.280	3.386	**1,11**
KOTA MAGELANG	**129.785**	**7.000**		**130.098**	**7.017**	**0,24**	**127.394**	**6.871**	**-2,08**	**127.251**	**6.864**	**-0,11**	**127.667**	**6.879**	**0,33**

Sumber: Data Konsolidasi Bersih (DKB)-Dinas Kependudukan dan Pencatatan Sipil Tahun 2023

Dari data sebagaimana ditunjukkan table di atas, kepadatan tertinggi di Kota Magelang ada di wilayah Kecamatan Magelang Tengah, diikuti oleh Kecamatan Magelang Utara dan yang paling rendah kepadatan penduduknya adalah Kecamatan Magelang Selatan. Hal ini tentunya akan mempengaruhi karakter masing-masing wilayah kecamatan. Memperhatikan aspek spasial maka strategi pembangunan daerah di masing-masing wilayah tersebut semestinya juga berbeda.

Selain jumlah penduduk, aspek demografi yang juga mempengaruhi strategi pembangunan daerah adalah jenis kelamin penduduk yang biasanya digambarkan dalam rasio jenis kelamin/*sex ratio*. Berdasarkan data jumlah penduduk berdasarkan jenis kelamin dari Disdukcapil Kota Magelang maka sex ratio Kota Magelang dari Tahun 2018 sampai dengan tahun 2022 berada pada kisaran angka 96 s.d 97 artinya sejauh ini komposisi penduduk di Kota Magelang antara penduduk lali-laki dan perempuan masih lebih banyak penduduk berjenis kelamin perempuan, dengan perbandingan rata-rata 100:97 artinya rasio perbandingan penduduk antara laki-laki dan perempuan di Kota Magelang bisa dikatakan cukup seimbang.

Tabel 2.6 Perkembangan Jumlah Penduduk Menurut Jenis Kelamin dan Tingkat Pertumbuhan Penduduk di Kota Magelang

Penduduk	2018	2019	2020	2021	2022
Laki-Laki (jiwa)	63.830	64.020	62.756	62.691	63.023
Perempuan (jiwa)	65.955	66.078	64.638	64.560	64.644
Jumlah Total (jiwa)	129.785	130.098	127.394	127.251	127.667
Sex Ratio (%)	96,78	96,89	97,09	97.11	97,49
Laju Pertumbuhan (%)	0,11	0,24	-2,08	-0,11	0,33

Sumber: Data Konsolidasi Bersih (DKB)-Dinas Kependudukan dan Pencatatan Sipil Tahun 2023

Mencermati aspek demografi Kota Magelang bila dilihat dari kelompok umur, maka Kota Magelang saat ini sudah mengalami bonus demografi. Hal tersebut ditunjukkan dari tingginya angka jumlah penduduk pada usia produktif 15 – 64 tahun sebanyak 90.885 jiwa (71,19%). Bonus demografi akan memberikan dampak positif bagi kesejahteraan apabila dikelola dengan baik, namun sebaliknya akan menimbulkan banyak masalah terutama masalah sosial bila pemerintah kurang mampu mengelola dan memanfaatkan peluang potensi tersebut.

Tabel 2.7 Jumlah Penduduk berdasarkan Kelompok Umur di Kota Magelang

Kelompok Umur	Jumlah Penduduk				
	2018	2019	2020	2021	2022
0 - 4 tahun	7.641	7.752	7.616	7.622	6.018
5 - 9 tahun	9.176	9.048	8.896	8.691	8.522
10 - 14 tahun	9.896	9.851	9.904	9.823	9.508
15 - 19 tahun	10.198	10.310	10.125	10.121	10.220
20 - 24 tahun	10.050	9.908	9.874	9.804	9.925
25 - 29 tahun	9.538	9.718	9.600	9.795	9.907
30 - 34 tahun	8.684	8.632	8.504	8.624	9.026
35 - 39 tahun	10.117	9.935	9.479	9.128	8.470
40 - 44 tahun	9.505	9.590	9.435	9.566	9.759
45 - 49 tahun	9.664	9.343	9.041	8.936	9.062
50 - 54 tahun	9.078	9.246	8.899	8.982	8.971
55 - 59 tahun	8.339	8.239	8.138	8.135	8.201
60 - 64 tahun	6.604	6.805	6.796	6.825	7.344
65 - 69 tahun	4.427	4.749	4.852	5.002	5.515
70 - 74 tahun	2.575	2.686	2.597	2.659	3.378
75+	4.293	4.286	3.638	3.538	3.841
Jumlah	**129.785**	**130.098**	**127.394**	**127.251**	**127.667**

Sumber: Data Konsolidasi Bersih (DKB)-Dinas Kependudukan dan Pencatatan Sipil Tahun 2023

Mata pencaharian penduduk Kota Magelang cukup beragam. Seperti halnya fenomena yang banyak terjadi di daerah perkotaan, jumlah penduduk bermata pencaharian sebagai petani relatif kecil. Sebagian besar bermata pencaharian di bidang perdagangan dan industri.

Tabel 2.8 Jumlah Penduduk Menurut Mata Pencaharian

Mata Pencaharian	2018	2019	2020	2021	2022
Pertanian	187	182	156	141	136
Buruh Tani	64	61	66	67	67
Pengusaha	11.822	11.840	11.595	11.730	11.772
Buruh Industri	25.605	25.862	25.392	25.493	25.893
Buruh Bangunan	9.047	9.032	8.647	8.549	8.437
Pedagang	2.786	2.749	2.593	2.564	2.464
Angkutan	262	262	255	238	242
PNS/TNI/Polri	5.224	5.207	5.026	4.970	4.913
Guru/ Dosen	1.423	1.414	1.352	1.340	1.326
Pensiunan	3.379	3.355	3.213	3.189	2.954
Lainnya	43.254	43.564	40.970	43.363	49.544
JUMLAH	**103.053**	**103.528**	**99.265**	**101.644**	**107.748**

Sumber: Data Konsolidasi Bersih (DKB)-Dinas Kependudukan dan Pencatatan Sipil Tahun 2023

Mata pencaharian terbesar ada di beberapa sektor seperti sektor industri, perdagangan dan lainnya. Mata pencaharian tertinggi adalah sebagai Pengusaha 11.772 (10,93%) dan buruh industri yaitu sebanyak 25.893 jiwa (24,03%). Sedangkan mata pencaharian penduduk dengan jumlah terendah adalah sebagai buruh tani yaitu sebanyak 67 jiwa (0,06%) dan pertanian sebanyak 136 jiwa (0,13%).

Kota Magelang memiliki karakter sebagai kota yang majemuk, yang terdiri dari berbagai macam etnis, suku, budaya, agama dan perbedaan lain. Namun demikian kondisi Kota Magelang relatif kondusif. Masyarakat hidup berdampingan secara damai dalam keanekaragaman agama yang mereka peluk. Kebebasan beragama dan menjalankan ibadah sesuai dengan agama dan keyakinan masing-masing menjadi prioritas Pemerintah Kota Magelang dalam menjamin hak asasi masyarakat dalam berkeyakinan. Kenyamanan hidup berdampingan dalam beragam perbedaan, menunjukkan kedewasaan masyarakat Kota Magelang dalam kehidupan bertoleransi. Statistik penduduk Kota Magelang berdasarkan agama dan keyakinan yang dipeluk disajikan dalam tabel berikut ini:

Tabel 2.9 Penduduk Berdasarkan Agama dan Keyakinan yang Dipeluk di Kota Magelang

Agama / Keyakinan	Tahun				
	2018	2019	2020	2021	2022
Islam	110.187	110.791	108.806	108.884	109.493
Kristen	12.038	11.850	11.478	11.337	11.243
Katolik	6.826	6.748	6.440	6.376	6.293
Hindu	126	116	108	107	108
Budha	585	571	545	530	514
Konghucu	9	9	6	6	5

Agama / Keyakinan	Tahun				
	2018	2019	2020	2021	2022
Lainnya	14	13	11	11	11
Jumlah	**129.785**	**130.098**	**127.394**	**127.251**	**127.667**

Sumber: Data Konsolidasi Bersih (DKB)-Dinas Kependudukan dan Pencatatan Sipil Tahun 2023

Dilihat dari pendidikan terakhir yang ditamatkan oleh penduduk Kota Magelang, pada tahun 2022 sebanyak 60.130 jiwa atau sebesar 47,01% telah selesai mengenyam bangku pendidikan SLTA/sederajat. Hal ini menggambarkan kondisi pendidikan di Kota Magelang yang cukup baik melihat hampir setengah dari penduduk melaksanakan program wajib belajar 12 tahun. Tren ini perlu untuk terus ditingkatkan sehingga penduduk yang saat ini masih berada pada bangku pendidikan dasar maupun pendidikan menengah pertama tetap memiliki akses untuk mengeyam bangku pendidikan yang lebih tinggi.

Tabel 2.10 Penduduk Berdasarkan Pendidikan Terakhir di Kota Magelang

NO	KOTA/ KECAMATAN	PENDIDIKAN TERAKHIR										JUMLAH
		TIDAK/BELUM SEKOLAH	BELUM TAMAT SD/SEDERAJAT	TAMAT SD/SEDERAJAT	SLTP/SEDERAJAT	SLTA/SEDERAJAT	DIPLOMA I/II	AKADEMI/DIPLOMA III/S.MUDA	DIPLOMA IV/STRATA I	STRATA II	STRATA III	
A	**MAGELANG SELATAN**	**6.497,00**	**4.002**	**7.205**	**6.306**	**13.122**	**138**	**1.022**	**3.515**	**201**	**5**	**42.013**
1	REJOWINANGUN SELATAN	1.184,00	745	1.469	1.352	2.746	19	166	511	20	0	8.212
2	MAGERSARI	1.351,00	845	1.721	1.436	2.515	29	149	420	36	1	8.503
3	JURANGOMBO UTARA	613,00	430	625	583	1.361	15	148	491	30	0	4.296
4	JURANGOMBO SELATAN	1.151,00	714	756	779	2.238	49	318	1202	71	2	7.280
5	TIDAR UTARA	1.304,00	752	1.598	1.302	2.445	13	131	475	20	0	8.040
6	TIDAR SELATAN	894,00	516	1.036	854	1.817	13	110	416	24	2	5.682
B	**MAGELANG UTARA**	**5.112,00**	**3.472**	**4.263**	**5.018**	**12.360**	**164**	**1.699**	**4.962**	**417**	**14**	**37.481**
1	WATES	1.205,00	861	1.114	1.263	3.037	36	291	931	68	1	8.807
2	POTROBANGSAN	1.126,00	821	902	1.196	2.897	34	324	1059	74	3	8.436
3	KEDUNGSARI	1.074,00	649	909	969	2.519	26	294	826	68	3	7.337
4	KRAMAT UTARA	606,00	393	374	515	1.474	27	355	919	92	3	4.758
5	KRAMAT SELATAN	1.101,00	748	964	1.075	2.433	41	435	1227	115	4	8.143
C	**MAGELANG TENGAH**	**6.821,00**	**4.567**	**7.132**	**7.142**	**16.294**	**162**	**1.479**	**4.285**	**285**	**6**	**48.173**
1	KEMIRIREJO	695,00	518	759	729	1.904	18	223	758	57	0	5.661
2	CACABAN	1.131,00	806	1.038	1.065	2.711	39	304	925	68	3	8.090
3	REJOWINANGUN UTARA	1.794,00	1113	2.408	2.024	3.589	15	239	683	33	1	11.899
4	MAGELANG	1.090,00	772	923	1.097	2.692	40	320	819	67	0	7.820
5	PANJANG	846,00	566	990	1.105	2.265	14	124	434	33	0	6.377
6	GELANGAN	1.265,00	792	1.014	1.122	3.133	36	269	666	27	2	8.326

	KOTA MAGELANG (Jiwa)	18.430,00	12.041	18.600	18.466	41.776	464	4.200	12.762	903	25	127.667
	KOTA MAGELANG (Persentase)	14,44	9,43	14,57	14,46	32,72	0,36	3,29	10,00	0,71	0,02	100,00

Sumber: Data Konsolidasi Bersih (DKB)-Dinas Kependudukan dan Pencatatan Sipil Tahun 2023

2.1.3 Aspek Kesejahteraan Masyarakat

2.1.3.1 Fokus Kesejahteraan dan Pemerataan Ekonomi

2.1.3.1.1 Pertumbuhan Ekonomi

Pada tahun 2022 PDRB Kota Magelang atas dasar harga konstan mencapai 6.889,45 miliar rupiah, meningkat sebesar 375,56 miliar rupiah dibandingkan tahun sebelumnya. Maka pada tahun 2022 terjadi pertumbuhan ekonomi sebesar 5,77 persen di Kota Magelang. Pertumbuhan ekonomi di tahun 2022 merupakan pertumbuhan tertinggi sepanjang periode 2018-2022.

Pertumbuhan ekonomi di Kota Magelang cenderung lebih tinggi dibanding pertumbuhan ekonomi Jawa Tengah maupun nasional, kecuali di tahun 2020 dan 2021. Pada tahun 2020, dampak pandemi Covid 19 menyebabkan perekonomian di Kota Magelang terkontraksi lebih dalam daripada nasional, namun masih lebih baik dibanding Jawa Tengah. Pada tahun 2021, di masa pemulihan pasca Pandemi Covid 19, perekonomian di Kota Magelang mulai tumbuh di kisaran 3 persen, meskipun masih dibawah pertumbuhan ekonomi Jawa Tengah dan Nasional.

Gambar 2.6 Pertumbuhan Ekonomi Kota Magelang, Jawa Tengah dan Indonesia, 2018-2022

Sumber: DataGO & BPS, 2023

Kinerja perekonomian di Kota Magelang terlihat dari capaian pertumbuhan ekonomi dibandingkan dengan target yang tertuang di dokumen perencanaan. Secara umum kinerja perekonomian di Kota Magelang sejak tahun 2018 menunjukkan kinerja yang relatif baik. Realisasi capaian pertumbuhan ekonomi mampu melampaui target yang telah ditentukan setiap tahunnya, kecuali pada tahun 2020 dan 2021 yang merupakan dampak dari Pandemi Covid 19.

Tabel 2.11 Target RKPD dan Capaian Pertumbuhan Ekonomi Kota Magelang, 2018-2022

Tahun	Target*	Realisasi**	Keterangan
2018	4,80 - 5,30	5,46	Tercapai

Tahun	Target*	Realisasi**	Keterangan
2019	4,86 - 5,36	5,41	Tercapai
2020	4,96 - 5,46	-2,45	Tidak Tercapai
2021	5,08 - 5,58	3,20	Tidak tercapai
2022	4,35 - 5,05	5,77	Tercapai

*Sumber Data: *DataGO, RPJMD 2016-2021, RPJMD 2021-2026, **) BPS Provinsi Jawa Tengah, 2023*

Kinerja perekonomian di Kota Magelang pada tahun 2022 jauh lebih baik dibanding tahun-tahun sebelumnya. Pertumbuhan ekonomi Kota Magelang pada tahun 2018-2019 berada di kisaran 5,4 persen, paling rendah dibanding kota-kota lain di Jawa Tengah. Sementara itu pada tahun 2022, pertumbuhan ekonomi Kota Magelang mampu menempati urutan terbesar kedua, setelah Kota Surakarta yang pertumbuhan ekonominya mampu menembus 6,25 persen.

Tabel 2.12 Perbandingan Pertumbuhan Ekonomi Kota Magelang dengan Kota-kota di Jawa Tengah, Provinsi Jawa Tengah dan Indonesia, 2018-2022

Wilayah Kota	2018	2019	2020	2021*	2022**
Kota Magelang	5,46	5,41	-2,45	3,20	5,77
Kota Surakarta	5,75	5,78	-1,76	4,01	6,25
Kota Salatiga	5,84	5,90	-1,68	3,33	5,53
Kota Semarang	6,48	6,81	-1,85	5,16	5,73
Kota Pekalongan	5,69	5,50	-1,87	3,59	5,76
Kota Tegal	5,87	5,77	-2,29	3,12	5,16
Jawa Tengah	5,32	5,41	-2,65	3,32	5,31
Indonesia	5,17	5,02	-2,07	3,70	5,31

Sumber: BPS Provinsi Jawa Tengah, 2022
** Angka Sementara*
*** Angka Sangat Sementara*

2.1.3.1.2 Produk Domestik Regional Bruto (PDRB) Harga Berlaku

PDRB Kota Magelang Atas Dasar Harga Berlaku (ADHB) di tahun 2022 sebesar 10.088,60 miliar. Dibandingkan capaian PDRB ADHB tahun 2021 yang sebesar 9.178,75 miliar, terjadi peningkatan 9,91 persen. Persentase peningkatan PDRB ADHB di tahun 2022 lebih tinggi dibandingkan peningkatan tahun 2021 yang hanya sebesar 5,34 persen. Peningkatan sebesar itu merupakan kontribusi dari pertumbuhan lapangan usaha Transportasi dan Pergudangan sebesar 50,05 persen. Diikuti pertumbuhan di sektor Penyediaan Akomodasi dan Makan Minum sebesar 15,85 persen dan Jasa Lainnya sebesar 15,36 persen.

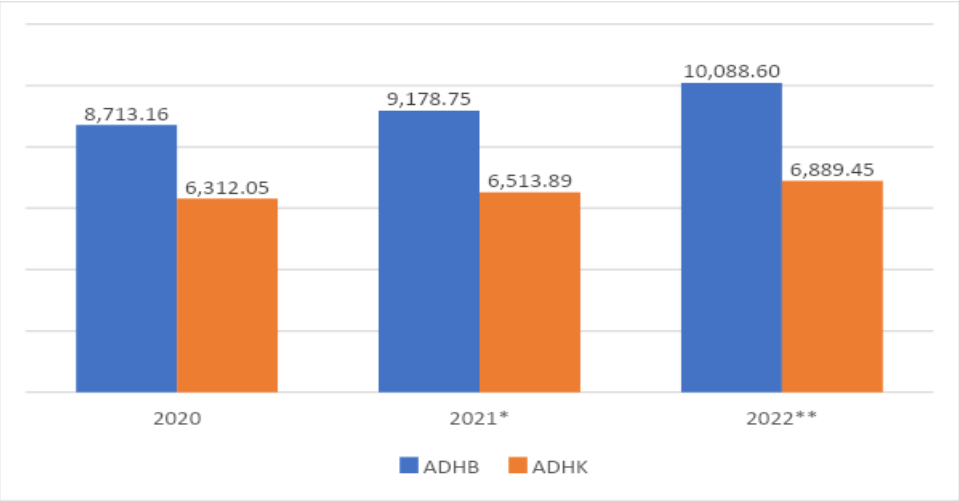

Gambar 2.7 Produk Domestik Regional Bruto (PDRB) Kota Magelang Atas Dasar Harga Berlaku (ADHB) dan Atas Dasar Harga Konstan (ADHK) (Miliar Rupiah), 2020-2022

Sumber: BPS Kota Magelang, 2023

Dilihat dari sumber pertumbuhan PDRB tahun 2022, penyumbang pertumbuhan terbesar adalah Lapangan Usaha Transportasi dan Pergudangan sebesar 2,93 persen. Diikuti oleh lapangan usaha Penyediaan Akomodasi dan Makan Minum yang menyumbang pertumbuhan sebesar 0,90 persen dan Industri Pengolahan sebesar 0,51 persen. Sedangkan lapangan usaha Konstruksi yang merupakan penyumbang PDRB terbesar di Kota Magelang hanya menyumbang pertumbuhan sebesar 0,14 persen. Artinya pertumbuhan di lapangan usaha konstruksi semakin melambat dengan terbatasnya wilayah di Kota Magelang.

Tabel 2.13 Sumber Pertumbuhan PDRB Kota Magelang (dalam persen) Atas Dasar Harga Konstan (ADHK), 2022

Kategori	Uraian	2020	2021	2022
A	Pertanian, Kehutanan dan Perikanan	0,01	0,01	-0,01
B	Pertambangan dan Penggalian	0,00	0,00	0,00
C	Industri Pengolahan	-0,03	0,69	0,51
D	Pengadaan Listrik dan Gas	0,01	0,04	0,01
E	Pengadaan Air, Pengelolaan Sampah, Limbah dan Daur Ulang	0,00	0,00	0,00
F	Konstruksi	-0,30	0,52	0,14
G	Perdagangan Besar dan Eceran; Reparasi Mobil dan Sepeda Motor	-0,54	0,82	0,35
H	Transportasi dan Pergudangan	-2,16	0,17	2,93
I	Penyediaan Akomodasi dan Makan Minum	-0,58	0,26	0,90
J	Informasi dan Komunikasi	1,23	0,19	0,20
K	Jasa Keuangan dan Asuransi	0,06	0,04	0,02
L	Real Estate	-0,02	0,08	0,14
M, N	Jasa Perusahaan	-0,02	0,01	0,01
O	Administrasi Pemerintahan, Pertahanan dan Jaminan Sosial Wajib	-0,16	0,17	0,12
P	Jasa Pendidikan	-0,01	0,16	0,07
Q	Jasa Kesehatan dan Kegiatan Sosial	0,24	0,03	0,04
R, S, T, U	Jasa Lainnya	-0,16	0,02	0,33

Kategori	Uraian	2020	2021	2022
	PRODUK DOMESTIK REGIONAL BRUTO	**-2,45**	**3,20**	**5,77**

Sumber: BPS Kota Magelang, 2023

Dari sisi pengeluaran konsumsi rumah tangga di Kota Magelang tahun 2022 tumbuh 9,85 persen atau meningkat dari 5.158,67 milliar menjadi 5.666,98 miliar. Konsumsi Lembaga Non Profit yang Melayani Rumah Tangga meningkat 11,99 persen menjadi 139,62 miliar. Konsumsi Pemerintah juga meningkat 1,93 persen di tahun 2022 menjadi 1.620,89 miliar. Pembentukan Modal Tetap Bruto (PMTB) mengalami peningkatan sebesar 5,38 persen, lebih rendah dibandingkan peningkatan tahun 2021 yang mencapai 8,09 persen.

Tabel 2.14 PDRB Kota Magelang Menurut Pengeluaran ADHB (dalam Miliar Rupiah), 2018-2022

Komponen Pengeluaran	2018	2019	2020	2021*	2022**
Konsumsi Rumah Tangga	4.582,51	4.941,30	4.987,23	5.158,67	5.666,98
Konsumsi LNPRT	105,06	117,66	119,07	124,67	139,62
Konsumsi Pemerintah	1.532,83	1.595,21	1.552,14	1.590,17	1.620,89
PMTB	4.226,02	4.568,88	4.328,13	4.678,08	4.929,93
Perubahan Inventori	130,04	94,01	88,25	87,95	107,75
Net Ekspor	-2.375,14	-2.510,78	-2.361,66	-2.460,79	-2.376,57

Sumber: BPS Kota Magelang, 2023
** Angka Sementara*
*** Angka Sangat Sementara*

2.1.3.1.3 Kontribusi Lapangan Usaha Perekonomian terhadap PDRB

Selama periode tahun 2018-2022, perekonomian Kota Magelang memiliki struktur yang sama. Penyangga utama perekonomian di Kota Magelang pada tahun 2022 berasal dari lapangan usaha Konstruksi dengan share sebesar 16,55%, lapangan usaha industri pengolahan (16,44%) dan lapangan usaha Perdagangan Besar dan Eceran, Reparasi Mobil dan Sepeda Motor (14,05%).

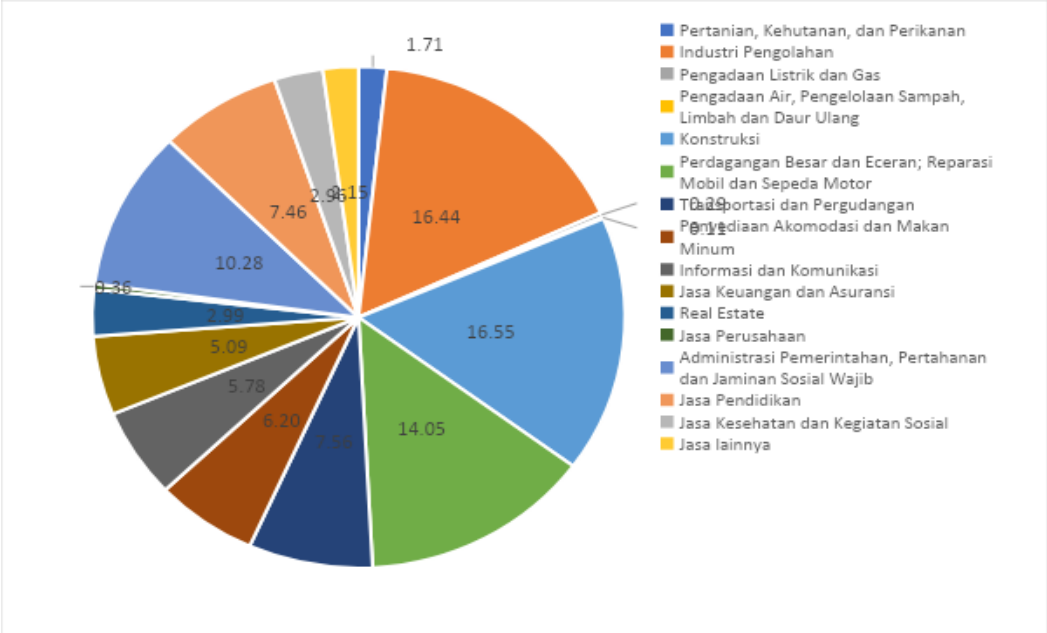

Gambar 2.8 Struktur Perekonomian Kota Magelang (ADHB) dari Sisi Lapangan Usaha, 2022

Sumber: BPS Kota Magelang, 2023

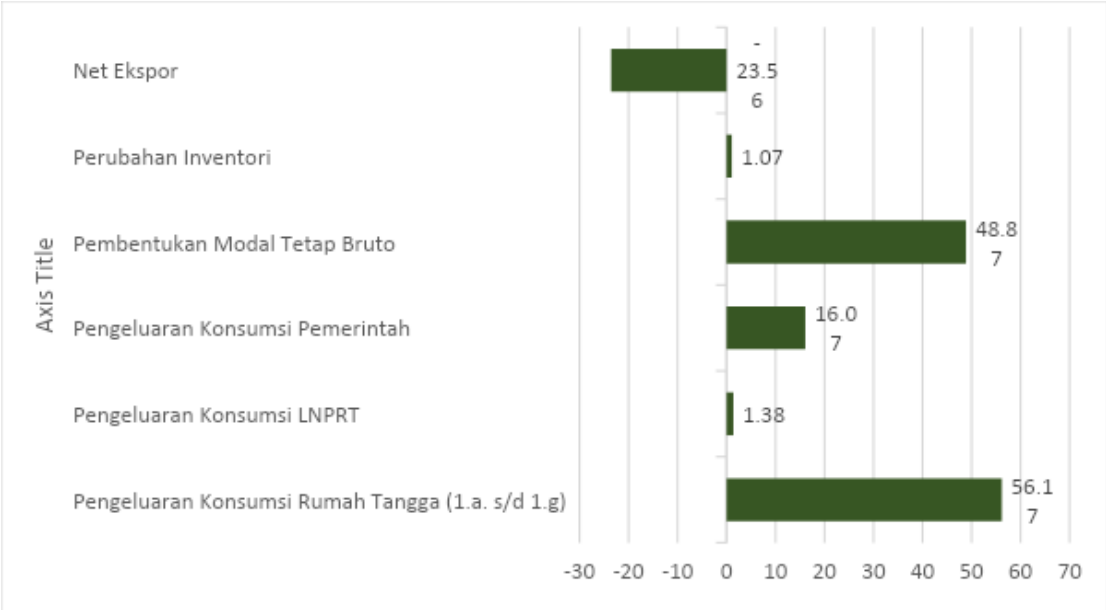

Gambar 2.9 Distribusi Persentase Kota Magelang dari Sisi Pengeluaran, 2022

Sumber: BPS Kota Magelang, 2023

Di tahun 2022 dari sisi penggunaan, lebih dari separuh (56,17 persen) produk yang dikonsumsi di Kota Magelang digunakan untuk memenuhi kebutuhan konsumsi akhir rumah tangga. Sementara itu struktur pengeluaran dari konsumsi pemerintah tercatat hanya sebesar 16,07 persen. Porsi net ekspor dalam PDRB Kota Magelang tahun 2022 sebesar -23,56 persen, masih mengindikasikan neraca perdagangan Kota Magelang yang defisit, mengingat sebagian besar permintaan domestik masih dipenuhi melalui impor dari daerah lain.

2.1.3.1.4 PDRB per Kapita

Besarnya PDRB per Kapita Kota Magelang di tahun 2022 berada pada angka Rp. 82,91 juta per tahun (adhb) dan Rp. 56,62 juta per tahun (adhk). Nilai ini naik 5,71% (adhk) dibandingkan dengan tahun 2021 seiring dengan bangkitnya perekonomian pasca Covid-19. Besarnya PDRB per kapita Kota Magelang di tahun 2022 menempati peringkat ke-3 terbesar di antara wilayah perkotaan se-Jawa Tengah di bawah Kota Semarang (Rp. 137,12 juta per tahun) dan Kota Surakarta (Rp. 107,01 juta per tahun).

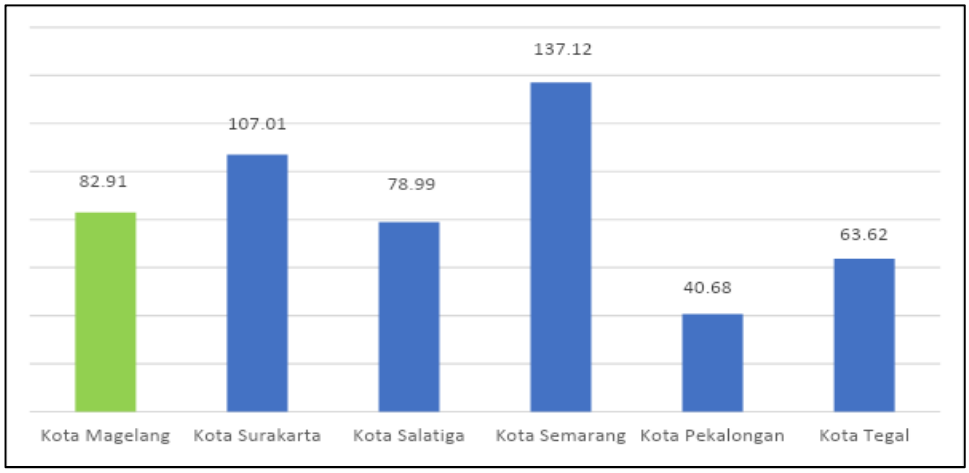

Gambar 2.10 PDRB per Kapita 6 Kota di Jawa Tengah (Juta Rupiah/tahun), 2022

Sumber: BPS Provinsi Jawa Tengah, 2023

Tabel 2.15 PDRB per Kapita (Ribu Rupiah/tahun) Kota Magelang, 2020 - 2022

Uraian	2020	2021*	2022**
PDRB per Kapita ADHB	71.702,03	75.476,93	82.914,31
- Perkembangan	-1,03	5,26	9,85
PDRB per Kapita ADHK	51.942,94	53.563,81	56.621,76
- Perkembangan	-2,42	3,12	5,71

Sumber: BPS Kota Magelang, 2023

2.1.3.2 Fokus Kesejahteraan Sosial

2.1.3.2.1 Indeks Pembangunan Manusia (IPM)

Indeks Pembangunan Manusia (IPM) merupakan indikator yang mencerminkan pencapaian pembangunan manusia di suatu wilayah. IPM Kota Magelang tahun 2022 sebesar 80,39 atau meningkat 0,96 poin (1,21 persen) dibandingkan IPM tahun 2021 (79,43). Pertumbuhan IPM tersebut lebih tinggi daripada pertumbuhan tahun 2021 yang hanya mencapai 0,56 persen, juga lebih tinggi dari pertumbuhan IPM Provinsi jawa Tengah di tahun 2022 (0,87 persen) ataupun pertumbuhan IPM Nasional (0,86 persen). Dilihat dari kategorinya, pencapaian pembangunan manusia di Kota Magelang pada tahun 2022 meningkat dari kategori “tinggi” menjadi kategori “sangat tinggi”.

Tabel 2.16 Perbandingan IPM Kota Magelang dengan Kota-Kota di Jawa Tengah dan Indonesia, 2017-2022

Nama Daerah	2017	2018	2019	2020	2021	2022	Pertumbuhan 2017-2022
Kota Magelang	**77,84**	**78,31**	**78,80**	**78,99**	**79,43**	**80,39**	**3,28**
Kota Surakarta	80,85	81,46	81,86	82,21	82,62	83,08	2,76
Kota Salatiga	81,68	82,41	83,12	83,14	83,60	84,35	3,27
Kota Semarang	82,01	82,72	83,19	83,05	83,55	84,08	2,52
Kota Pekalongan	73,77	74,24	74,77	74,98	75,40	75,90	2,89
Kota Tegal	73,95	74,44	74,93	75,07	75,52	76,15	2,97
Jawa Tengah	**70,52**	**71,12**	**71,73**	**71,87**	**72,16**	**72,79**	**3,22**
Indonesia	**70,81**	**71,39**	**71,92**	**71,94**	**72,29**	**72,91**	**2,97**

Sumber: DataGO & BPS, 2023

Peningkatan IPM Kota Magelang tahun 2022 belum mampu menggeser posisi relatif terhadap kabupaten kota lain di Provinsi Jawa Tengah. Sampai saat ini IPM Kota Magelang masih berada di peringkat keempat, dibawah Kota Salatiga (84,35), Kota Semarang (84,08) dan Kota Surakarta (83,08). Kendati demikian jika dilihat pertumbuhannya selama 6 (enam) tahun terakhir, pertumbuhan IPM Kota Magelang ternyata tertinggi diantara kota-kota di Provinsi Jawa Tengah. IPM Kota Magelang selama periode 2017-2022 mampu tumbuh sebesar 3,28 persen melebihi pertumbuhan IPM Provinsi Jawa Tengah (3,22 persen) dan melebihi pertumbuhan IPM Nasional (2,97 persen) pada periode yang sama.

Tabel 2.17 Realisasi Indikator Pembentuk IPM Kota Magelang, Jawa Tengah dan Indonesia, 2021-2022

Indikator	Kota Magelang			Jawa Tengah			Indonesia		
	2021	2022	Pertum buhan	2021	2022	Pertum buhan	2021	2022	Pertum buhan
Umur Harapan Hidup Saat Lahir (tahun)	76,93	77,02	0,12	74,47	74,57	0,13	71,57	71,85	0,39
Rata-rata Lama Sekolah (tahun)	10,62	10,94	3,01	7,75	7,93	2,32	8,54	8,69	1,76
Harapan Lama Sekolah (tahun)	14,15	14,31	1,13	12,77	12,81	0,31	13,08	13,1	0,15
Pengeluaran Per Kapita Disesuaikan (ribu rupiah)	12.349	12.816	3,78	11.034	11.377	3,11	11.156	11.479	2,90

Sumber: BPS, 2023

Dilihat dari indikator pembentuknya, Pengeluaran Per Kapita Disesuaikan tahun 2022 tumbuh paling tinggi (3,78 persen), diikuti Rata-rata Lama Sekolah (3,01 persen) dan Harapan Lama Sekolah (1,13 persen). Pertumbuhan terendah terjadi pada indikator Umur Harapan Hidup Saat Lahir (UHH) yang hanya tumbuh sebesar 0,12 persen, lebih rendah dibanding pertumbuhan UHH Jawa Tengah dan Nasional. Selain UHH, indikator pembentuk IPM yang lain mampu tumbuh melebihi pertumbuhan indikator yang sama di tingkat Jawa Tengah dan Nasional selama setahun terakhir.

Pengeluaran per kapita disesuaikan di Kota Magelang tahun 2022 meningkat 467 ribu rupiah menjadi Rp.12.816.000/kapita/tahun. Angka ini sudah lebih tinggi dibanding capaian sebelum pandemi Covid-19 (tahun 2019), menunjukkan bahwa daya beli masyarakat Kota Magelang tahun 2022 sudah kembali pulih pasca Covid-19. Dibandingkan dengan capaian Provinsi Jawa Tengah, Pengeluaran Per Kapita Disesuaikan Kota Magelang selalu lebih tinggi. Kendati demikian, jika dibandingkan dengan kota-kota di Provinsi Jawa Tengah capaian Pengeluaran Per Kapita Disesuaikan Kota Magelang ternyata paling rendah, lebih rendah dari Kota Pekalongan dan Kota Tegal yang notabene IPM-nya lebih rendah dari Kota Magelang.

Dimensi umur panjang dan sehat yang diukur dengan indikator Umur Harapan Hidup Saat Lahir (UHH) tahun 2022 ini tumbuh paling rendah dibanding indikator pembentuk IPM yang lain. Kendati demikian, capaian UHH memiliki share terbesar dalam pembentukan IPM di Kota Magelang. Capaian UHH sebesar 77,02 tahun pada tahun 2022 menghasilkan indeks kesehatan sebesar 87,72; paling tinggi dibanding indeks pembentuk IPM yang lain. Capaian UHH yang menembus 77,02 tahun juga merupakan prestasi tersendiri setelah sejak 2010 UHH hanya berada di kisaran angka 76 tahun. Hal ini menunjukkan bahwa anak yang baru lahir di Kota Magelang tahun 2022 memiliki harapan untuk tetap hidup hingga umur kurang lebih 77 tahun. Jika dibandingkan dengan capaian UHH kota-kota lain di Provinsi Jawa Tengah, UHH di Kota Magelang masih menempati peringkat ke-4 dibawah Kota Salatiga, Kota Semarang, dan Kota Surakarta. Hal ini menunjukkan derajat kesehatan masyarakat Kota Magelang masih lebih rendah dibanding beberapa kota di wilayah Provinsi Jawa Tengah. Meskipun demikian, capaian UHH Kota Magelang terlihat selalu lebih tinggi dibanding capaian UHH tingkat Provinsi Jawa Tengah dan Nasional.

Dimensi pengetahuan dalam konsep pembangunan manusia diukur dengan dua indikator yaitu Rata-rata Lama Sekolah (RLS) dan harapan Lama Sekolah (HLS). Rata-rata Lama Sekolah Kota Magelang tahun 2022 meningkat dari 10,62 tahun (2021) menjadi 10,94 tahun. Angka ini menunjukkan secara rata-rata penduduk usia 25 tahun ke atas di Kota Magelang telah menjalani pendidikan formal selama 10,94 tahun atau setara kelas 1 (satu) SMA. Pertumbuhan RLS tahun 2022 yang cukup besar (3,01 persen) mampu menaikkan peringkat RLS Kota Magelang dari peringkat ke-4 menjadi peringkat ke-2 tertinggi di Provinsi Jawa Tengah, sedikit dibawah RLS Kota Salatiga namun di atas RLS Kota Semarang dan RLS Kota Surakarta. Meskipun meningkat, RLS Kota Magelang ternyata belum mampu beranjak dari kisaran angka 10 tahun sejak tahun 2010 lalu.

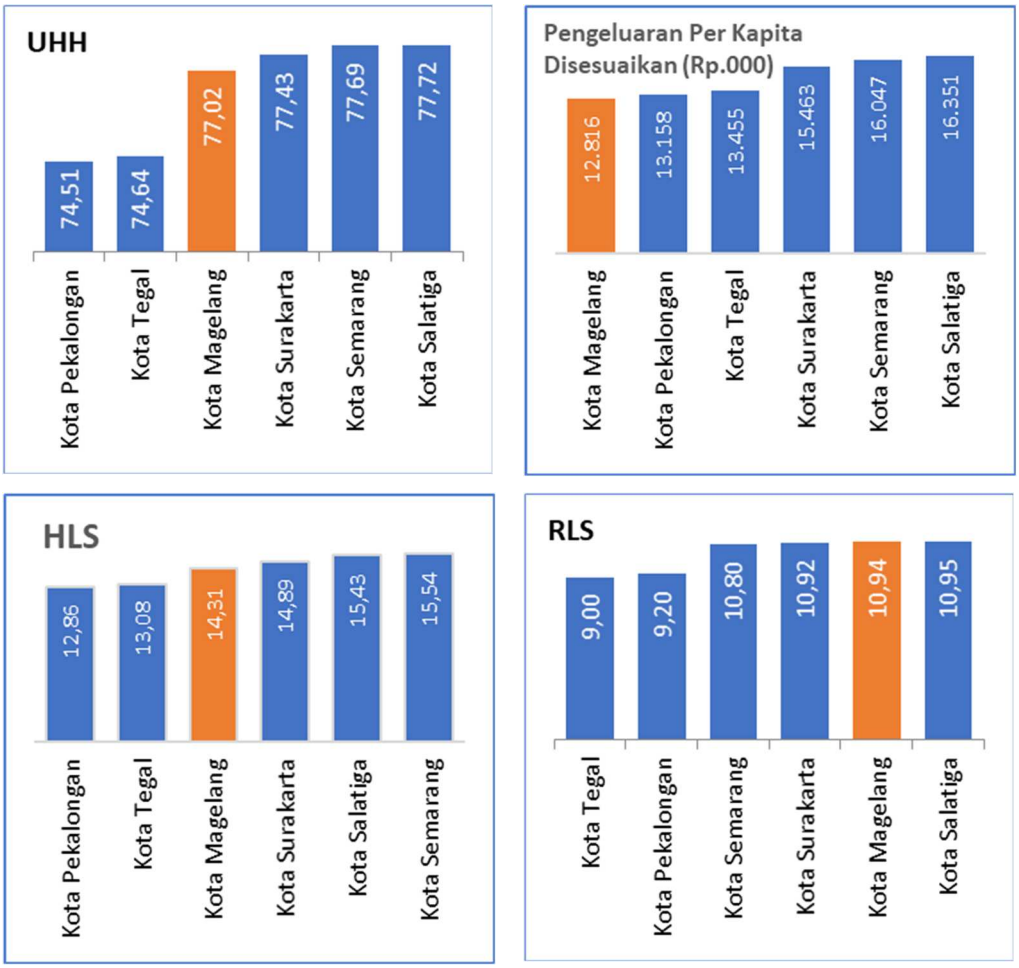

Gambar 2.11 Indikator Pembentuk IPM Wilayah Kota di Jawa Tengah, 2022

Sumber: BPS Jawa Tengah, 2023

Sebagaimana indikator pembentuk IPM yang lain, Harapan Lama Sekolah (HLS) Kota Magelang Tahun 2022 juga mengalami peningkatan meskipun tidak terlalu besar. HLS Kota Magelang meningkat dari 14,15 tahun (2021) menjadi 14,31 tahun (2022). Angka ini menunjukkan bahwa penduduk usia 7 tahun ke atas di Kota Magelang memiliki harapan untuk dapat menyelesaikan pendidikan hingga tingkat perguruan tinggi tahun kedua dengan kondisi aksesibilitas pendidikan yang stagnan atau tidak ada perubahan yang berarti. Jika dibandingkan secara relatif terhadap kota-kota lain di Provinsi Jawa Tengah, HLS Kota Magelang masih menduduki peringkat ke-4, sama seperti tahun-tahun sebelumnya. Selama tiga tahun terakhir HLS Kota Magelang bertahan di kisaran angka 14 tahun.

Capaian IPM Kota Magelang tahun 2022 masih menempatkan Kota Magelang di peringkat keempat tertinggi dibanding kabupaten/kota lain di Provinsi Jawa Tengah. Dilihat dari indikator pembentuknya, hanya RLS yang capaiannya mampu melampaui Kota Semarang dan Kota Surakarta, sementara HLS dan UHH tetap berada di peringkat keempat sama seperti tahun-tahun sebelumnya. Faktor terbesar kesenjangan IPM Kota Magelang dengan kota-kota lain di Provinsi Jawa Tengah adalah rendahnya angka Pengeluaran Per Kapita Disesuaikan. Selisih Pengeluaran Per Kapita yang Disesuaikan antara Kota Magelang dengan Kota Surakarta (sebagai kota dengan IPM peringkat ketiga di Jawa Tengah) tahun 2022 mencapai Rp.2.647.000,-/kapita. Selisih ini tergolong besar bila dibandingkan dengan selisih Pengeluaran Per Kapita antara Kota Salatiga, Semarang dan Surakarta yang hanya berkisar 300-500 ribu rupiah.

Capaian IPM Kota Magelang tahun 2022 meskipun meningkat namun jika dilihat dari ketercapaian target yang tercantum di dokumen perencanaan belum menunjukkan kinerja yang lebih baik dibanding tahun 2021. Tidak tercapainya target IPM Kota Magelang Tahun 2022 lebih disebabkan karena tidak tercapainya target indikator Harapan Lama Sekolah dan Pengeluaran Per Kapita yang disesuaikan. Indikator Pengeluaran per kapita yang

disesuaikan di tahun 2022 meskipun memiliki pertumbuhan tertinggi diantara indikator pembentuk IPM yang lain namun ternyata capaiannya relatif masih jauh dari angka yang ditargetkan di dokumen perencanaan. Sementara itu, capaian indikator Harapan Lama Sekolah selama dua tahun terakhir selalu di bawah dari target yang telah ditetapkan di dokumen perencanaan.

Tabel 2.18 Target dan Realisasi Indikator Pembentuk IPM Kota Magelang, 2021-2022

Indikator	Target*		Realisasi**		Keterangan	
	2021	2022	2021	2022	2021	2022
Umur Harapan Hidup Saat Lahir (tahun)	76,90	76,93	76,93	77,02	Tercapai	Tercapai
Rata-rata Lama Sekolah (tahun)	10,59	10,54	10,62	10,94	Tercapai	Tercapai
Harapan Lama Sekolah (tahun)	14,19	14,54	14,15	14,31	Tidak Tercapai	Tidak Tercapai
Pengeluaran Per Kapita Disesuaikan (ribu rupiah)	11.873	13.398	12.349	12.816	Tercapai	Tidak Tercapai
Indeks Pembangunan Manusia	78,37	80,56	79,43	80,39	Tercapai	Tidak Tercapai

*Sumber: *) DataGO, RPJMD 2016-2021, RPJMD 2021-2026 , **) BPS Jawa Tengah, 2023*

Beberapa upaya telah dilakukan untuk peningkatan IPM Kota Magelang. Untuk sektor pendidikan, penyelenggaraan pendidikan dasar gratis untuk sekolah negeri dengan adanya BOS dan BOSDA untuk meningkatkan akses pendidikan bagi seluruh warga. Selain itu, anak yang putus sekolah didorong untuk dapat mengikuti kejar paket sesuai jenjang. Di sektor kesehatan (Umur Harapan Hidup), pelayanan di puskesmas dan rumah sakit terus ditingkatkan, diiringi dengan peningkatan sarana prasarana hingga SDM. Selain itu, perluasan jangkauan pelayanan seperti *homecare* juga telah dilakukan. KIE terkait Pola Hidup Bersih dan Sehat (PHBS) juga terus dilakukan untuk meningkatkan kesadaran masyarakat. Selain itu, upaya perbaikan infrastruktur, manajemen lalu lintas, dan upaya mitigasi bencana juga dilakukan untuk mendukung peningkatan Umur Harapan Hidup. Upaya ini diharapkan dapat meminimalisir korban akibat kecelakaan atau bencana. Terkait upaya peningkatan pengeluaran per kapita, salah satunya adalah dengan pemberian bantuan kepada masyarakat rentan karena pada tahun ini masih diperlukan upaya pemulihan dampak pandemi Covid-19. Selain bantuan langsung kepada masyarakat, juga dilakukan peningkatan kapasitas SDM dengan pelatihan kerja maupun pelatihan usaha untuk peningkatan pendapatan.

2.1.3.2.2 Indeks Pembangunan Gender (IPG) dan Indeks Pemberdayaan Gender (IDG)

Tahun 2022 terjadi kenaikan IPG Kota Magelang sebesar 0,37 poin dari 95,54 pada tahun 2021 menjadi 95,91. Dapat diartikan bahwa kesenjangan pembangunan kualitas sumber daya manusia perempuan dan laki-laki di Kota Magelang semakin kecil. Hampir di semua indikator pembentuk IPM, capaian indikator penduduk perempuan lebih rendah, kecuali di Umur Harapan Hidup (UHH). UHH perempuan selalu lebih tinggi dari laki-laki. Pada tahun 2022 UHH perempuan sebesar 78,92 tahun, sementara UHH Laki-laki hanya 75,19 tahun. Jika dilihat dari sisi pertumbuhan, pada tahun 2022 pertumbuhan UHH, HLS, dan RLS dari penduduk perempuan lebih tinggi dibandingkan penduduk laki-laki, namun pertumbuhan Pengeluaran per kapita yang disesuaikan dari penduduk perempuan lebih rendah dibandingkan laki-laki.

Tabel 2.19 Komponen Pembentuk Indeks Pembangunan Gender (IPG) Kota Magelang 2018-2022

Tahun	UHH (tahun)		HLS (tahun)		RLS (tahun)		Pengeluaran (Rp ,000,-)		IPM		IPG
	L	P	L	P	L	P	L	P	L	P	
2018	74,90	78,61	13,75	13,80	10,93	9,95	13.356	11.636	80,44	77,28	96,07
2019	74,91	78,64	14,07	13,81	11,05	9,96	13.946	12.076	81,35	77,70	95,51
2020	75,04	78,74	14,43	13,82	11,11	10,16	13.619	11.775	81,59	77,73	95,27
2021	75,11	78,82	14,44	14,00	11,32	10,42	13.806	11.897	82,03	78,37	95,54
2022	75,19	78,92	14,59	14,23	11,42	10,75	14.341	12.254	82,72	79,34	95,91

Sumber: BPS Kota Magelang, 2023

Selain IPG, perwujudan kesetaraan gender di Indonesia diukur melalui Indeks Pemberdayaan Gender (IDG). IDG mengukur partisipasi aktif perempuan di bidang politik, pengambilan keputusan dan ekonomi dengan tiga komponen yaitu persentase perempuan dalam parlemen, persentase tenaga profesional perempuan dan sumbangan pendapatan perempuan. Nilai IDG semakin mendekati 100 mengindikasikan pemberdayaan gender yang semakin baik, Sementara nilai masing-masing komponen IDG menunjukkan persentase keterlibatan perempuan tersebut dalam kegiatan. IDG Kota Magelang tahun 2022 sebesar 80,13 menunjukkan partisipasi perempuan di Kota Magelang sudah cukup bagus. Penyumbang IDG tertinggi adalah peran serta perempuan yang menjadi tenaga manajer, professional, administrasi, dan teknisi, yaitu sebesar 46,81 persen, kemudian sumbangan perempuan dalam pendapatan kerja yang mencapai 41,84 persen, dan terendah adalah keterlibatan perempuan dalam parlemen hanya menyumbang sebesar 24 persen. Meskipun IDG meningkat 1,48 poin di tahun 2022, namun jika dicermati dari komponen pembentuknya, sebagian besar komponen justru mengalami penurunan, kecuali keterlibatan perempuan dalam parlemen yang tetap di angka 24 persen. Penurunan terbesar terjadi pada komponen yang juga memberi sumbangan terbesar yaitu persentase perempuan sebagai tenaga profesional yang turun dari 59,89 persen (2021) menjadi hanya 46,81 persen (2022). Penurunan persentase komponen ini perlu mendapat perhatian serius dari seluruh stakeholder, dikarenakan angkanya yang justru lebih rendah dibanding capaian tahun 2020.

Tabel 2.20 Indeks Pemberdayaan Gender (IDG) Kota Magelang, 2018-2022

Indikator	2018	2019	2020	2021	2022
Keterlibatan Perempuan di Parlemen (%)	20,00	20,00	20,00	24,00	24,00
Perempuan sebagai Tenaga Manajer, Profesional, Administrasi, Teknisi (%)	47,02	52,51	55,07	59,89	46,81
Sumbangan Perempuan dalam Pendapatan Kerja (%)	41,81	41,83	41,97	42,15	41,84
IDG	**76,30**	**76,81**	**76,35**	**78,65**	**80,13**

Sumber: BPS Kota Magelang, 2023

Pada tahun 2022, IDG Kota Magelang meningkat dari 78,65 di tahun 2021 menjadi 80,13. Peningkatan ini menjadikan IDG Kota Magelang relatif unggul dibandingkan kota-kota lain di Jawa Tengah. IDG Kota Magelang tahun 2022 berada di peringkat kedua di bawah Kota Surakarta (81,10) dan sedikit di atas Kota Salatiga (79,29). Perkembangan nilai IDG Kota Magelang dan kota-kota di Jawa Tengah selama tahun 2020-2022 disajikan pada gambar berikut.

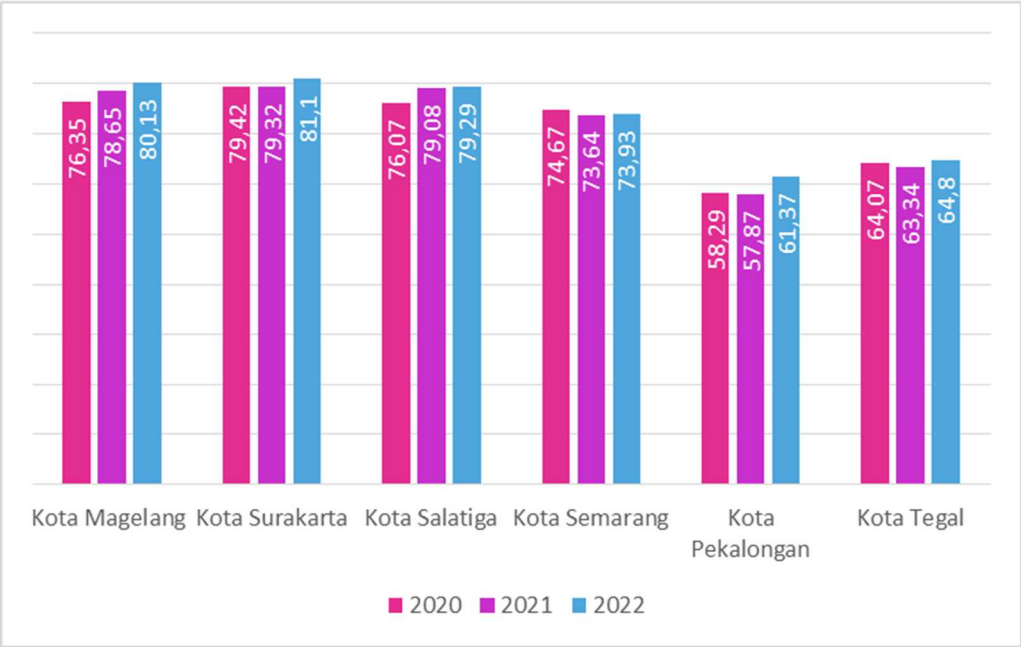

Gambar 2.12 IDG Wilayah Kota di Jawa Tengah

Sumber: BPS Kota Magelang, 2023

2.1.3.2.3 Kemiskinan

2.1.3.2.3.1 Kemiskinan Makro

Kemiskinan didefinisikan sebagai ketidakmampuan secara ekonomi untuk memenuhi kebutuhan dasar makanan dan non-makanan yang diukur menurut garis kemiskinan. Garis kemiskinan menjadi standar nilai minimum rupiah yang harus dikeluarkan untuk dapat memenuhi kebutuhan dasar makanan dan non makanan. Dengan demikian, garis kemiskinan juga menjadi standar tingkat kesejahteraan di suatu daerah. Penduduk miskin adalah penduduk yang memiliki rata-rata pengeluaran per kapita per bulan di bawah garis kemiskinan, sementara tingkat kemiskinan didefinisikan sebagai persentase penduduk yang berada di bawah garis kemiskinan.

Tabel 2.21 Target dan Realisasi Tingkat Kemiskinan Kota Magelang, 2018-2022

Tahun	Target*	Realisasi**	Keterangan
2018	6,98 – 7,38	7,87	Tidak tercapai
2019	6,65 – 6,90	7,46	Tidak tercapai
2020	6,42 – 6,61	7,58	Tidak tercapai
2021	6,12 – 6,40	7,75	Tidak tercapai
2022	7,58	7,10	Tercapai

*Sumber Data: *) DataGO, RPJMD 2016-2021, RPJMD 2021-2026, **) BPS Provinsi Jawa Tengah, 2023*

Selama 5 tahun terakhir, baru pada tahun 2022 capaian tingkat kemiskinan mampu melampaui target yang ditetapkan, sebagaimana ditunjukkan tabel di atas. Tingkat kemiskinan tahun 2022 di Kota Magelang menurun dari 7,75 persen (2021) menjadi 7,10 persen (2022) atau menurun 0,65 poin. Capaian tingkat kemiskinan tahun 2022 ini lebih rendah (melampaui) dibanding target yang ditetapkan di RPJMD 2021-2026 yaitu sebesar 7,58 persen. Hal ini menunjukkan kinerja penanganan kemiskinan tahun 2022 yang lebih baik dibanding periode-periode sebelumnya.

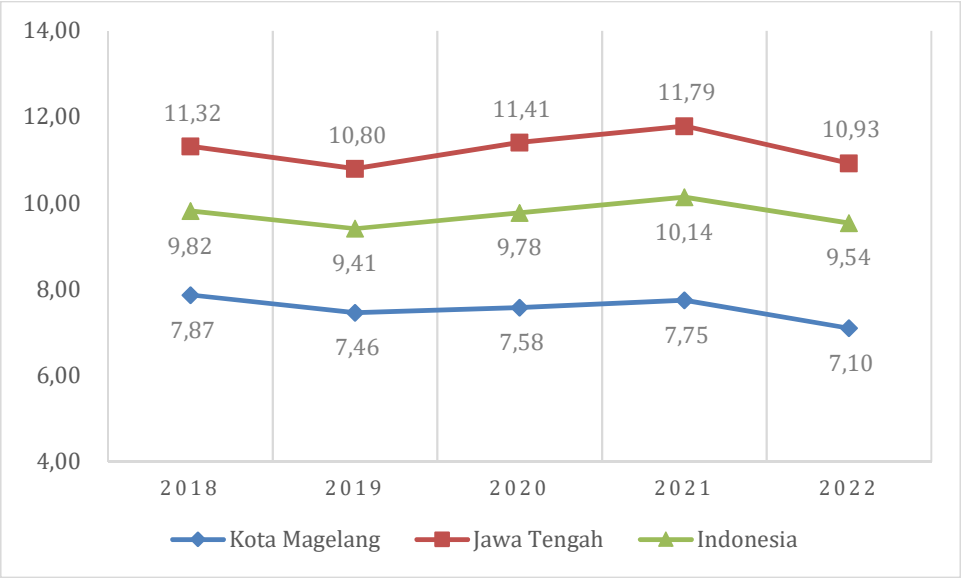

Gambar 2.13 Persentase Penduduk Miskin (P0) Kota Magelang, Jawa Tengah dan Indonesia, 2018-2022

Sumber: BPS, 2023

Tingkat kemiskinan di Kota Magelang selalu lebih rendah dibanding tingkat kemiskinan Jawa Tengah maupun Nasional, sebagaimana ditunjukkan gambar di atas. Penurunan tingkat kemiskinan yang terjadi di Kota Magelang tahun 2022 ternyata menjadi pola yang serupa di tingkat regional maupun di tingkat nasional. Tingkat kemiskinan Jawa Tengah turun dari 11,79 persen menjadi 10,93 persen, sementara tingkat kemiskinan nasional juga menurun dari 10,14 persen menjadi 9,54 persen. Jika dilihat dari perubahannya dalam setahun terakhir, tingkat kemiskinan Kota Magelang hanya turun 0,65 persen poin, sedikit lebih tinggi dari penurunan tingkat kemiskinan nasional (0,60 persen poin), namun lebih rendah dari penurunan tingkat kemiskinan Jawa Tengah (0,86 persen poin). Jika dilihat selama lima tahun terakhir, periode 2018-2022, terlihat bahwa penurunan tingkat kemiskinan Kota Magelang (turun 0,77 persen poin) masih lebih tinggi dibanding Jawa Tengah dan Nasional. Tingkat kemiskinan Kota Magelang tahun 2022 sudah lebih rendah dibanding tingkat kemiskinan sebelum pandemi Covid-19 (tahun 2019), sementara untuk Jawa Tengah dan Nasional tingkat kemiskinannya masih berada di atas capaian sebelum pandemi Covid-19.

Tabel 2.22 Persentase Penduduk Miskin (P0) Kota-kota di Jawa Tengah dan Indonesia, 2018-2022

Nama Kota	Tingkat Kemiskinan (%)					Perubahan Tingkat Kemiskinan (%)				
	2018	2019	2020	2021	2022	2018	2019	2020	2021	2022
Kota Magelang	7,87	7,46	7,58	7,75	7,10	-0,88	-0,41	0,12	0,17	-0,65
Kota Surakarta	9,08	8,70	9,03	9,40	8,84	-1,57	-0,38	0,33	0,37	-0,56
Kota Salatiga	4,84	4,76	4,94	5,14	4,73	-0,23	-0,08	0,18	0,20	-0,41
Kota Semarang	4,14	3,98	4,34	4,56	4,25	-0,48	-0,16	0,36	0,22	-0,31
Kota Pekalongan	6,75	6,60	7,17	7,59	7,00	-0,72	-0,15	0,57	0,42	-0,59
Kota Tegal	7,81	7,47	7,80	8,12	7,91	-0,30	-0,34	0,33	0,32	-0,21
Jawa Tengah	11,32	10,58	11,41	11,79	10,93	-1,69	-0,52	0,61	0,38	-0,86
Indonesia	9,66	9,22	9,78	10,14	9,54	-0,82	-0,41	0,37	0,36	-0,60

Sumber: BPS, 2023

Posisi relatif tingkat tingkat kemiskinan Kota Magelang terhadap kota-kota lain di Jawa Tengah ditunjukkan oleh tabel di atas. Tingkat kemiskinan Kota Magelang tahun 2022 kembali berada di peringkat tertinggi ketiga, di atas

Kota Semarang, Salatiga dan Pekalongan, di bawah Kota Tegal dan Kota Surakarta. Kendati demikian, penurunan tingkat kemiskinan Kota Magelang tahun 2022 (turun 0,65 persen poin) tercatat paling tinggi diantara kota-kota lain di Jawa Tengah, melebihi Kota Semarang (turun 0,31 persen poin) dan Kota Salatiga (turun 0,41 persen poin). Dibandingkan dengan kondisi tahun 2018, tingkat kemiskinan Kota Magelang 2022 juga tercatat mengalami penurunan paling besar (turun 0,77 persen poin) dibanding kota-kota lain di Jawa Tengah. Selisih persentase penduduk miskin Kota Magelang dengan Kota Pekalongan (sebagai kota dengan tingkat kemiskinan terendah ketiga di Jawa Tengah) semakin mengecil, dari 1,12 persen poin (2018) menjadi hanya 0,10 persen poin (2022).

Penurunan tingkat kemiskinan tidak selalu linier dengan pertumbuhan ekonomi yang terjadi. Terdapat fenomena yang sama yang terjadi di Kota Magelang, Provinsi Jawa Tengah, maupun Nasional. Terlihat selama lima tahun terakhir, pertumbuhan ekonomi yang positif akan diikuti dengan penurunan tingkat kemiskinan apabila pertumbuhan ekonomi berada pada kisaran 5 persen. Pada tahun 2021, pertumbuhan ekonomi hanya sebesar 3 persen yang diikuti dengan meningkatnya tingkat kemiskinan pada tahun tersebut. Selain disebabkan masih dalam masa pandemi Covid-19, pertumbuhan ekonomi pada kisaran tersebut dimungkinkan belum mampu memberikan efek terhadap peningkatan daya beli masyarakat. Kondisi ini juga menunjukkan bahwa masyarakat belum mendapatkan manfaat dari pertumbuhan ekonomi secara merata. Secara sekilas terlihat bahwa dampak dari pertumbuhan ekonomi terhadap penurunan kemiskinan di Provinsi Jawa Tengah dan Nasional lebih besar dibanding di Kota Magelang. Pada tahun 2022, dengan pertumbuhan ekonomi sebesar 5,31 persen, tingkat kemiskinan di Jawa Tengah dan Nasional mampu turun masing-masing sebesar 0,86 persen poin dan 0,60 persen poin. Sementara itu di Kota Magelang membutuhkan pertumbuhan ekonomi yang lebih tinggi (5,77 persen) untuk menurunkan tingkat kemiskinan pada kisaran 0,65 persen poin. Perkembangan perubahan tingkat kemiskinan dan pertumbuhan ekonomi selama periode 2018-2022 tersaji di tabel berikut.

Tabel 2.23 Perkembangan Perubahan Tingkat Kemiskinan dan Pertumbuhan Ekonomi Kota Magelang, Jawa Tengah dan Indonesia, 2018-2022

Tahun	Kota Magelang		Jawa Tengah		Indonesia	
	Perubahan Tingkat Kemiskinan	Pertumbuhan Ekonomi	Perubahan Tingkat Kemiskinan	Pertumbuhan Ekonomi	Perubahan Tingkat Kemiskinan	Pertumbuhan Ekonomi
2018	-0.88	5.46	-1.69	5.30	-0.82	5.17
2019	-0.41	5.41	-0.52	5.36	-0.41	5.02
2020	0.12	-2.45	0.61	-2.65	0.37	-2.07
2021	0.17	3.20	0.38	3.33	0.36	3.70
2022	-0.65	5.77	-0.86	5.31	-0.60	5.31

Sumber: DataGO & BPS, 2023

Perkembangan jumlah penduduk miskin cenderung linier dengan perkembangan tingkat kemiskinannya. Pada periode 2020-2021 jumlah penduduk miskin bertambah di seluruh wilayah kota di Jawa Tengah, agregat Provinsi Jawa Tengah, begitu pula agregat secara Nasional. Penambahan ini dikarenakan dampak dari Pandemi Covid-19. Kendati demikian, penambahan penduduk miskin di Kota Magelang di periode tersebut termasuk yang paling sedikit dibanding kota-kota lain di Jawa Tengah. Selama periode 2020-2021 penduduk miskin di Kota Magelang bertambah hanya pada kisaran 1,8 persen saja, sementara untuk Jawa Tengah dan Nasional sampai pada kisaran 3 hingga 6 persen.

Seiring dengan adanya pemulihan kondisi ekonomi pasca Covid-19 pada tahun 2022 secara agregat jumlah penduduk miskin Kota Magelang mengalami penurunan, begitu juga kota-kota lain di Jawa Tengah dan Nasional. Jumlah penduduk miskin di Kota Magelang berkurang sejumlah 790 jiwa, dari 9.440 jiwa (2021) menjadi 8.650 jiwa (2022). Dibandingkan dengan kota-kota lain di Provinsi Jawa Tengah, secara agregat jumlah penduduk

miskin di Kota Magelang adalah yang paling sedikit. Hal ini wajar dikarenakan secara total jumlah penduduk di Kota Magelang juga paling sedikit se-Jawa Tengah. Jika dilihat dari pertumbuhannya di tahun terakhir, penurunan penduduk miskin di Kota Magelang tergolong paling besar diantara kota-kota lain di Provinsi Jawa Tengah. Penduduk miskin di Kota Magelang tahun 2022 berkurang 8,37 persen, lebih besar dibanding penurunan penduduk miskin di Provinsi Jawa Tengah (6,77 persen) ataupun Nasional (5,02 persen).

Tabel 2.24 Jumlah dan Pertumbuhan Penduduk Miskin Kota-kota di Jawa Tengah dan Indonesia, 2018-2022

Nama Kota/WIlayah	Jumlah Penduduk Miskin (Ribu Jiwa)					Pertumbuhan Penduduk Miskin (%)				
	2018	2019	2020	2021	2022	2018	2019	2020	2021	2022
Magelang	9,60	9,10	9,27	9,44	8,65	-9,43	-5,21	1,87	1,83	-8,37
Surakarta	47,00	45,20	47,03	48,78	45,94	-14,39	-3,83	4,05	3,72	-5,82
Salatiga	9,20	9,20	9,69	10,14	9,45	-4,17	0,00	5,33	4,64	-6,80
Semarang	73,60	72,00	79,58	84,45	79,87	-9,02	-2,17	10,53	6,12	-5,42
Pekalongan	20,50	20,20	22,16	23,49	21,81	-8,89	-1,46	9,70	6,00	-7,15
Tegal	19,40	18,60	19,55	20,27	19,78	-3,48	-4,12	5,11	3,68	-2,42
Jawa Tengah	3.897,20	3.743,23	3.980,90	4.109,75	3.831,44	-12,44	-3,95	6,35	3,24	-6,77
Indonesia	25.949,80	25.144,72	26.424,02	27.542,77	26.161,16	-6,56	-3,10	5,09	4,23	-5,02

Sumber: BPS, 2023

Tidak hanya angka kemiskinan dan Garis Kemiskinan, keberhasilan penanggulangan kemiskinan juga harus memperhatikan indeks kedalaman kemiskinan (*Poverty Gap Index*-P1) yang merupakan ukuran rata-rata kesenjangan pengeluaran masing-masing penduduk miskin terhadap garis kemiskinan. Perkembangan indeks kedalaman kemiskinan di Kota Magelang selama lima tahun terakhir cenderung menurun. Hanya di tahun 2020 indeks kedalaman sempat meningkat, dimungkinkan dampak dari pandemi Covid-19. Pada tahun 2022, indeks kedalaman kemiskinan di Kota Magelang berada di posisi terendah dibanding tahun-tahun sebelumnya, sebesar 0,47. Indeks kedalaman kemiskinan yang semakin mengecil mengindikasikan bahwa rata-rata pengeluaran penduduk miskin semakin mendekati garis kemiskinan.

Tabel 2.25 Indeks Kedalaman Kemiskinan (P1) Kota-kota di Jawa Tengah dan Indonesia, 2018-2022

Nama Kota/Wilayah	Indeks Kedalaman Kemiskinan					Perubahan Indeks Kedalaman Kemiskinan				
	2018	2019	2020	2021	2022	2018	2019	2020	2021	2022
Kota Magelang	**1,07**	**0,99**	**1,12**	**0,85**	**0,47**	**-0,23**	**-0,08**	**0,13**	**-0,27**	**-0,38**
Kota Surakarta	1,47	1,60	1,50	1,83	1,07	-0,40	0,13	-0,10	0,33	-0,76
Kota Salatiga	0,69	0,83	0,53	0,8	0,66	-0,16	0,14	-0,30	0,27	-0,14
Kota Semarang	0,58	0,57	0,68	0,67	0,56	0,04	-0,01	0,11	-0,01	-0,11
Kota Pekalongan	1,01	0,92	1,28	1,51	0,90	0,09	-0,09	0,36	0,23	-0,61
Kota Tegal	1,23	1,15	1,38	1,04	1,15	-0,19	-0,08	0,23	-0,34	0,11
Jawa Tengah	**1,85**	**1,53**	**1,72**	**1,91**	**1,77**	**-0,36**	**-0,32**	**0,19**	**0,19**	**-0,14**
Indonesia	**1,71**	**1,55**	**1,61**	**1,71**	**1,59**	**-0,12**	**-0,16**	**0,06**	**0,10**	**-0,12**

Sumber: BPS, 2023

Pada tahun 2018, indeks kedalaman kemiskinan di Kota Magelang menempati urutan ketiga terendah dibanding kota-kota lain di Jawa Tengah, setelah Kota Semarang dan Kota Salatiga. Pada tahun 2018 indeks kedalaman kemiskinan di Kota Magelang sebesar 1,07; sementara Kota Semarang dan Kota Salatiga masing-masing sebesar 0,58 dan 0,69. Setelah lima tahun, Kota Magelang mampu menurunkan indeks kedalaman kemiskinan menjadi 0,47 di tahun 2022. Capaian ini menjadikan Kota Magelang sebagai Kota dengan indeks kedalaman kemiskinan terendah di Jawa Tengah pada tahun 2022, melampaui Kota Semarang (0,56) dan Kota Salatiga (0,66). Jika dilihat dari perubahan indeksnya, penurunan indeks kedalaman kemiskinan di tahun terakhir (-0,38) di Kota Magelang merupakan penurunan terbesar dibanding tahun-tahun sebelumnya. Penurunan tersebut juga lebih tinggi dibanding penurunan indeks kedalaman kemiskinan di Jawa Tengah (-0,14) dan Nasional (-0,12), namun masih lebih rendah dibanding penurunan indeks di Kota Surakarta (-0,76) maupun Kota Pekalongan (-0,61).

Selain indeks kedalaman kemiskinan, indikator lain yang perlu dilihat adalah Indeks Keparahan Kemiskinan (*Poverty Severity Index*-P2). Indeks Keparahan Kemiskinan memberikan gambaran mengenai penyebaran pengeluaran diantara penduduk miskin. Indeks keparahan kemiskinan memiliki tren yang hampir sama dengan indeks kedalaman kemiskinan, cenderung menurun kecuali pada tahun 2020. Sebagaimana indeks kedalaman, Indeks keparahan kemiskinan Kota Magelang tahun 2022 juga mencapai posisi terendah dibanding tahun-tahun sebelumnya, sebesar 0,06. Indeks keparahan kemiskinan yang semakin mengecil mengindikasikan bahwa kesenjangan pengeluaran diantara penduduk miskin semakin rendah.

Pola penurunan indeks keparahan kemiskinan di Kota Magelang mengikuti pola penurunan indeks kedalaman kemiskinan. Pada tahun 2022, indeks keparahan kemiskinan di Kota Magelang merupakan yang terendah diantara kabupaten/kota lain di Provinsi Jawa Tengah. Hal ini menunjukkan adanya peningkatan kinerja penanganan kemiskinan di Kota Magelang mengingat sebelumnya pada periode 2018 lalu indeks keparahan kemiskinan di Kota Magelang masih menempati urutan kedua terendah diantara kota-kota di Provinsi Jawa Tengah. Indeks keparahan kemiskinan di Kota Magelang selalu lebih rendah dibanding indeks yang sama di Jawa Tengah dan Nasional. Rendahnya indeks kedalaman dan indeks keparahan kemiskinan di Kota Magelang menunjukkan adanya peningkatan kualitas hidup penduduk miskin di Kota Magelang.

Tabel 2.26 Indeks Keparahan Kemiskinan (P2) Kota-kota di Jawa Tengah dan Indonesia, 2018-2022

Nama Kota/Wilayah	Indeks Keparahan Kemiskinan					Perubahan Indeks Keparahan Kemiskinan				
	2018	2019	2020	2021	2022	2018	2019	2020	2021	2022
Kota Magelang	0,21	0,19	0,23	0,15	0,06	-0,11	-0,02	0,04	-0,08	-0,09
Kota Surakarta	0,35	0,48	0,38	0,54	0,27	-0,09	0,13	-0,10	0,16	-0,27
Kota Salatiga	0,13	0,20	0,08	0,19	0,15	-0,08	0,07	-0,12	0,11	-0,04
Kota Semarang	0,12	0,12	0,16	0,14	0,11	0,00	0,00	0,04	-0,02	-0,03
Kota Pekalongan	0,22	0,18	0,30	0,41	0,17	0,02	-0,04	0,12	0,11	-0,24
Kota Tegal	0,30	0,24	0,36	0,24	0,28	-0,08	-0,06	0,12	-0,12	0,04
Jawa Tengah	0,45	0,30	0,34	0,45	0,42	-0,12	-0,15	0,04	0,11	-0,03
Indonesia	0,44	0,37	0,38	0,42	0,39	-0,04	-0,07	0,01	0,04	-0,03

Sumber: BPS, 2023

Dibandingkan dengan kota-kota lain di Jawa Tengah, capaian indeks kedalaman dan indeks keparahan kemiskinan di Kota Magelang tahun 2022 terlihat paling rendah. Kondisi ini tentu akan sangat mendukung dan memudahkan dalam proses pengentasan kemiskinan di Kota Magelang. Kendati demikian, ada faktor lain yang memperlambat laju penurunan tingkat kemiskinan di Kota Magelang, salah satunya adalah tingginya garis kemiskinan. Di antara enam wilayah kota yang ada di Jawa Tengah, Kota Magelang merupakan daerah perkotaan dengan garis kemiskinan tertinggi kedua setelah Kota Semarang. Garis kemiskinan Kota Magelang tahun 2022

sebesar 575.130 rupiah, sementara garis kemiskinan Kota Semarang sebesar 589.598 rupiah. Garis Kemiskinan di Kota Magelang tahun 2022 meningkat sebesar Rp 37.347,- rupiah atau sebesar 6,94 persen. Besaran peningkatan garis kemiskinan tahun ini mencapai lebih dari dua kali lipat dibanding peningkatan garis kemiskinan tahun 2021 lalu yang hanya sebesar 3 persen. Upaya pengentasan kemiskinan harus diimbangi dengan upaya menahan laju inflasi garis kemiskinan, salah satunya dengan menahan inflasi bahan kebutuhan pokok. Inflasi garis kemiskinan yang tidak diimbangi dengan peningkatan daya beli masyarakat akan berpotensi meningkatkan jumlah dan persentase penduduk miskin.

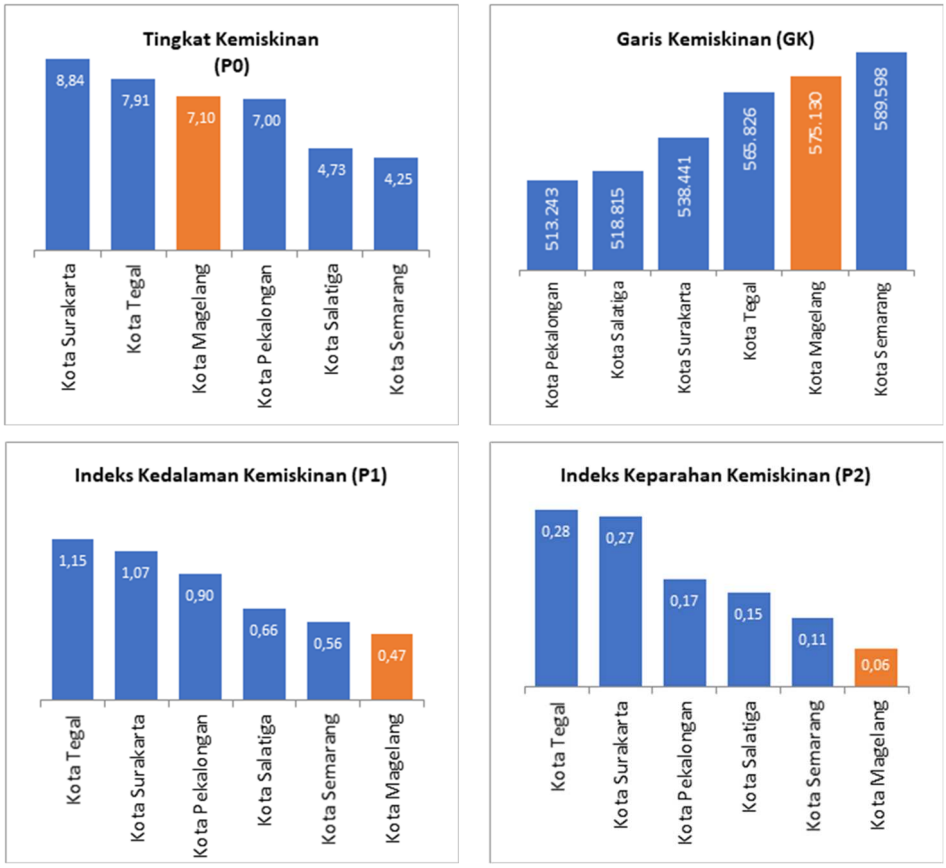

Gambar 2.14 Indikator Kemiskinan Wilayah Kota di Jawa Tengah, 2022

Sumber: BPS Provinsi Jawa Tengah, 2023

2.1.3.2.3.2 Profil Penduduk Miskin Kota Magelang

Beberapa aspek yang harus menjadi fokus dalam upaya penanganan kemiskinan Kota Magelang adalah pendidikan, ketenagakerjaan, serta sanitasi dan air bersih. Hasil analisis kemiskinan makro Kota Magelang tahun 2022 yang dilakukan oleh BPS menunjukkan pada tahun 2022 terjadi perubahan profil penduduk miskin. Tahun 2022 terdapat hanya 33,75% penduduk miskin yang menamatkan pendidikan SLTA sedangkan 46,18% merupakan tamatan SD/SLTP dan sekitar 20,07% tidak lulus SD.

Tabel 2.27 Persentase Penduduk Miskin Usia 15 Tahun Ke Atas Menurut Tingkat Pendidikan Tertinggi yang Ditamatkan

Tahun	2018	2019	2020	2021	2022
< SD	6,52	11,39	10,60	8,95	20,07
SD/SLTP	56,51	54,03	48,38	44,76	46,18
SLTA	36,97	34,58	41,02	46,29	33,75

Sumber: BPS Kota Magelang, 2023

Terkait ketenagakerjaan, pada tahun 2022, masih ada 45,58% penduduk miskin yang tidak bekerja. Sementara itu, untuk penduduk miskin yang bekerja, terdapat 22,20% penduduk miskin yang bekerja di sektor informal dan 32,22% penduduk miskin yang bekerja di sektor formal. Kondisi ini berkebalikan dengan tahun sebelumnya. Dimungkinkan penduduk miskin yang bekerja di sektor formal merupakan kelompok penduduk yang sedikit di bawah garis kemiskinan.

Tabel 2.28 Persentase Penduduk Miskin Usia 15 Tahun ke Atas menurut Status Bekerja

Status Bekerja	2018	2019	2020	2021	2022
Tidak Bekerja	47,36	45,83	51,20	47,12	45,58
Sektor Informal	22,37	27,71	34,84	18,08	22,20
Sektor Formal	30,27	26,46	23,96	34,81	32,22

Sumber: BPS Kota Magelang, 2023

Untuk sanitasi, secara khusus dapat dilihat bahwa belum semua rumah tangga miskin menggunakan jamban individu ataupun komunal, Hingga tahun 2022, persentase rumah tangga miskin yang menggunakan jamban sendiri/ bersama sudah mencapai 93,56%. Angka tersebut jauh lebih tinggi jika dibandingkan tahun sebelumnya.

Tabel 2.29 Persentase Rumah Tangga Miskin yang Menggunakan Air Layak dan Jamban Sendiri/ Bersama di Kota Magelang

Karakteristik	2018	2019	2020	2021	2022
Air Layak	84,53	93,56	92,80	100,00	100,00
Jamban Sendiri/ Bersama	83,01	81,71	86,97	75,31	93,56

Sumber: BPS Kota Magelang, 2023

2.1.3.2.3.3 Upaya penurunan kemiskinan

Upaya penanganan kemiskinan di Kota Magelang pada tahun 2022 menjadi tanggung jawab lintas sektor yang melibatkan berbagai perangkat daerah, untuk penurunan beban pengeluaran, peningkatan pendapatan, dan peningkatan akses terhadap pelayanan dasar bagi masyarakat miskin, melalui berbagai program kegiatan, Beberapa aktivitas kegiatan yang dilakukan antara lain:

a. Penyelenggaraan sekolah gratis untuk sekolah negeri (SD dan SLTP) melalui pemanfaatan dana BOS dan BOSDA untuk memperluas akses Pendidikan
b. Peningkatan kualitas sarana prasarana fasilitas Kesehatan dan SDM Kesehatan untuk meningkatkan kualitas dan jangkauan pelayanan Kesehatan, salah satunya melalui home care untuk lansia
c. Pemberian pelatihan kerja kepada pencari kerja, perempuan rentan, dan pemuda
d. Pemberian pelatihan kepada UMKM untuk peningkatan pendapatan pelaku UMKM
e. Pemberian bantuan kepada PMKS

2.1.3.2.3.4 Pengangguran

2.1.3.2.3.4.1 Tingkat Pengangguran Terbuka

Permasalahan utama yang dihadapi Pemerintah Daerah di bidang ketenagakerjaan adalah meningkatnya pengangguran. Pengangguran terjadi ketika jumlah angkatan kerja yang ada, belum atau tidak terserap sepenuhnya oleh lapangan pekerjaan yang tersedia. Salah satu indikator yang dapat digunakan untuk melihat besarnya tingkat pengangguran adalah Tingkat Pengangguran Terbuka (TPT). TPT diperoleh dengan membagi

antara jumlah pengangguran (penduduk usia 15 tahun ke atas yang tidak bekerja dan mencari pekerjaan) dengan jumlah angkatan kerja (penduduk usia kerja yang bekerja dan pengangguran). Ukuran ini dapat digunakan untuk melihat seberapa besar penawaran kerja yang tidak dapat terserap di dalam pasar kerja.

Tabel 2.30 Target dan Realisasi Tingkat Pengangguran Terbuka (TPT) Kota Magelang, 2018-2022

Tahun	Target*	Realisasi**	Keterangan
2018	5 – 5,8	4,78	Tercapai
2019	5 – 5,5	4,37	Tercapai
2020	5 – 5,2	8,59	Tidak Tercapai
2021	4,5 – 5	8,73	Tidak Tercapai
2022	6,8 – 7,8	6,71	Tercapai

*Sumber Data: *)RPJMD 2016-2021, RPJMD 2021-2026, **) BPS Provinsi Jawa Tengah*

Dalam kondisi normal, kinerja Pemerintah Kota Magelang dalam penanganan pengangguran dapat dikatakan berhasil. Hal ini terlihat dari realisasi TPT di Kota Magelang mampu melampaui target TPT yang telah ditetapkan di periode sebelum dan pasca Pandemi Covid-19. Target TPT yang tidak tercapai hanya di periode 2020-2021 atau periode ketika Pandemi Covid-19 melanda. Sebelum masa pandemi Covid-19, TPT Kota Magelang sempat mencapai titik terendah di angka 4,37 persen (2019) dengan jumlah penganggur sebanyak 2.769 orang. Dampak dari pandemi, TPT meningkat dua kali lipat hingga mencapai 8,73 persen di tahun 2021. Seiring dengan pulihnya kondisi ekonomi pasca pandemi Covid 19, TPT Kota Magelang tahun 2022 menurun menjadi 6,71 persen. Dari sisi jumlah penganggur, terjadi penurunan dari 5.769 orang (2021) menjadi 4.487 orang (2022), atau berkurang sebanyak 1.282 orang. Meskipun menurun dan mampu melampaui target, namun TPT di Kota Magelang tahun 2022 masih lebih tinggi dibanding kondisi sebelum pandemi covid-19 (tahun 2019). Kondisi ini juga terjadi di tingkat Provinsi Jawa Tengah maupun Nasional, begitu pula di kota-kota lain di Jawa Tengah, kecuali Kota Pekalongan dan Kota Tegal.

Tingkat pengangguran terbuka di Kota Magelang periode sebelum Pandemi Covid-19 (2018-2019) selalu lebih rendah dibanding TPT Nasional, dan TPT Provinsi Jawa Tengah (tahun 2019). Pada periode tersebut, TPT Kota Magelang sempat menempati peringkat terendah ke-3 diantara kota-kota lain di Jawa Tengah, di atas Kota Surakarta dan Kota Salatiga. Pada saat terjadi pandemi Covid-19 (periode 2020-2021) TPT Kota Magelang meningkat menjadi lebih tinggi dibanding TPT Jawa Tengah dan TPT Nasional. Kondisi tersebut berlanjut hingga tahun 2022, akibatnya TPT Kota Magelang tahun 2022 menempati peringkat tertinggi kedua diantara wilayah kota di Jawa Tengah, di bawah Kota Semarang.

Tabel 2.31 Tingkat Pengangguran Terbuka Kota-kota di Jawa Tengah dan Indonesia, 2018-2022

Nama Kota/Wilayah	Tingkat Pengangguran Terbuka (%)					Perubahan Tingkat Pengangguran (%)				
	2018	2019	2020	2021	2022	2018	2019	2020	2021	2022
Kota Magelang	4,78	4,37	8,59	8,73	6,71	-1,90	-0,41	4,22	0,14	-2,02
Kota Surakarta	4,35	4,16	7,92	7,85	5,83	-0,12	-0,19	3,76	-0,07	-2,02
Kota Salatiga	4,23	4,33	7,44	7,26	5,58	0,27	0,10	3,11	-0,18	-1,68
Kota Semarang	5,21	4,50	9,57	9,54	7,60	-1,40	-0,71	5,07	-0,03	-1,94
Kota Pekalongan	6,08	5,80	7,02	6,89	4,98	1,03	-0,28	1,22	-0,13	-1,91
Kota Tegal	7,81	8,08	8,40	8,25	6,68	-0,38	0,27	0,32	-0,15	-1,57

Nama Kota/Wilayah	Tingkat Pengangguran Terbuka (%)					Perubahan Tingkat Pengangguran (%)				
	2018	2019	2020	2021	2022	2018	2019	2020	2021	2022
Jawa Tengah	4,47	4,44	6,48	5,95	5,57	-0,10	-0,03	2,04	-0,53	-0,38
Indonesia	5,30	5,23	7,07	6,49	5,86	-0,20	-0,07	1,84	-0,58	-0,63

Sumber: BPS, 2023

Kendati TPT Kota Magelang pasca pandemi Covid-19 lebih tinggi dibanding TPT Jawa Tengah dan Nasional, namun jika dilihat dari perubahan TPT pada tahun 2022 di Kota Magelang dan Kota Surakarta mengalami penurunan TPT terbesar dibanding kabupaten/kota lain di Provinsi Jawa Tengah. TPT Kota Magelang sebagaimana TPT Kota Surakarta tahun 2022 mampu turun 2,02 persen poin, jauh lebih tinggi dibanding penurunan TPT Jawa Tengah (-0,38 persen poin) maupun TPT Nasional (-0,63 persen poin). Sementara itu penurunan TPT pada periode yang sama di kota-kota lain di Provinsi Jawa Tengah (kecuali Kota Surakarta) berada pada kisaran 1,5 persen poin hingga kurang dari 2 persen poin.

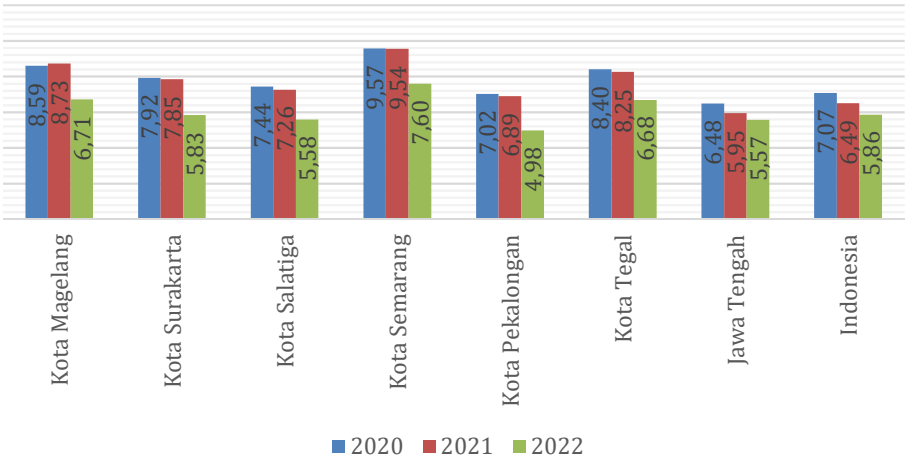

Gambar 2.15 Tingkat Pengangguran Terbuka (TPT) Wilayah Kota di Jawa Tengah, Provinsi Jawa Tengah dan Indonesia, 2020-2022

Sumber: BPS, 2023

Relasi antara pertumbuhan ekonomi dan tingkat pengangguran terbuka terlihat cukup jelas pada tingkat Jawa Tengah dan Nasional, setidaknya dalam lima tahun terakhir. Pertumbuhan ekonomi yang positif diikuti dengan penurunan TPT, meskipun dengan besaran yang beragam. Sebaliknya, kontraksi ekonomi juga diikuti dengan meningkatnya TPT. Kondisi berbeda terjadi di Kota Magelang, relasi tersebut tidak sepenuhnya berlaku. Pada saat pertumbuhan ekonomi di Kota Magelang mencapai besaran 5 persen diikuti dengan penurunan TPT, namun ketika pertumbuhan ekonomi hanya mencapai 3 persen justru TPT mengalami peningkatan. Pada saat pertumbuhan ekonomi berada di kisaran 5 persen, penurunan TPT di Kota Magelang relatif lebih tinggi dibanding penurunan TPT di Jawa Tengah dan Nasional. Kondisi ini menunjukkan bahwa pada tingkat pertumbuhan ekonomi tertentu dampak dari pertumbuhan ekonomi terhadap penurunan tingkat pengangguran di Kota Magelang cenderung lebih tinggi dibanding Jawa Tengah dan Nasional.

Tabel 2.32 Perkembangan Perubahan Tingkat Pengangguran Terbuka (TPT) dan Pertumbuhan Ekonomi Kota Magelang, Jawa Tengah dan Indonesia, 2018-2022

Tahun	Kota Magelang		Jawa Tengah		Indonesia	
	Perubahan TPT	Pertumbuhan Ekonomi	Perubahan TPT	Pertumbuhan Ekonomi	Perubahan TPT	Pertumbuhan Ekonomi
2018	-1,90	5.46	-0,10	5.30	-0,20	5.17

Tahun	Kota Magelang		Jawa Tengah		Indonesia	
	Perubahan TPT	Pertumbuhan Ekonomi	Perubahan TPT	Pertumbuhan Ekonomi	Perubahan TPT	Pertumbuhan Ekonomi
2019	-0,41	5.41	-0,03	5.36	-0,07	5.02
2020	4,22	-2.45	2,04	-2.65	1,84	-2.07
2021	0,14	3.20	-0,53	3.33	-0,58	3.70
2022	-2,02	5.77	-0,38	5.31	-0,63	5.31

Sumber: BPS, 2023

2.1.3.2.3.4.2 Tingkat Partisipasi Angkatan Kerja (TPAK)

Tingkat Partisipasi Angkatan Kerja (TPAK) didefinisikan sebagai persentase angkatan kerja terhadap penduduk usia kerja (usia 15 tahun ke atas). Nilai TPAK mengindikasikan besarnya persentase penduduk usia kerja yang aktif secara ekonomi di suatu daerah. Semakin tinggi nilai TPAK, semakin tinggi pula pasokan tenaga kerja yang tersedia untuk memproduksi barang dan jasa dalam perekonomian. Angkatan kerja merupakan penjumlahan dari penduduk bekerja dan pengangguran. Salah satu indikator keberhasilan pembangunan ketenagakerjaan adalah menurunnya TPT yang diiringi dengan meningkatnya TPAK. Meningkatnya angkatan kerja diriingi dengan meningkatnya jumlah penduduk yang bekerja (tenaga kerja) dan menurunnya jumlah pengangguran.

Pada tahun 2022, Angkatan kerja di Kota Magelang meningkat dari 66.086 orang (2021) menjadi 66.834 orang. Sementara penduduk yang terkategori bukan Angkatan kerja mengalami penurunan dari 32.444 orang (2021) menjadi 32.091 (2022). Hal ini tentu berdampak pada meningkatnya Tingkat Partisipasi Angkatan Kerja (TPAK) dari 67,07 persen (2021) menjadi 67,56 persen (2022), atau meningkat 0,49 persen poin. Meningkatnya TPAK menunjukkan banyaknya angkatan kerja yang terserap dalam pasar kerja. Meskipun meningkat, namun capaian TPAK di tahun 2022 belum mampu melampaui capaian TPAK tahun 2018 sebesar 68,90 persen. Jika dilihat perkembangannya sejak 2018, TPAK Kota Magelang cenderung berfluktuatif. Fluktuasi TPAK Kota Magelang mengindikasikan *supply* tenaga kerja yang dinamis, dimana penduduk memiliki kelonggaran pilihan untuk keluar masuk pasar kerja. Hal ini disebabkan mobilitas penduduk dan pilihan penduduk untuk bekerja atau mencari pekerjaan di luar daerah, serta adanya persaingan tenaga kerja luar daerah yang masuk pasar kerja di wilayah Kota Magelang.

Peningkatan TPAK yang disertai dengan menurunnya TPT, menunjukkan bertambahnya Tingkat Kesempatan Kerja (TKK). TKK menunjukkan besarnya persentase penduduk yang bekerja (tenaga kerja) terhadap angkatan kerja. TKK Kota Magelang tahun 2022 meningkat dari 91,27 persen (2021) menjadi 93,29 persen. Jika dilihat perkembangannya selama lima tahun terakhir, jumlah tenaga kerja terus mengalami penurunan, kecuali di periode tahun terakhir. Tenaga kerja tahun 2018 tercatat sebanyak 63.698 orang. Jumlah ini terus menurun hingga mencapai 60.317 orang pada tahun 2021. Pada tahun 2022 tenaga kerja di Kota Magelang tercatat sebanyak 62.347 orang, atau meningkat hingga 2.030 orang dibanding tahun sebelumnya.

Tabel 2.33 Indikator Ketenagakerjaan di Kota Magelang, 2018-2022

Tahun	Bekerja	Pengangguran Terbuka	Angkatan Kerja	Bukan Angkatan Kerja	TPT	TPAK
					(%)	(%)
2018	63.698	3.201	66.899	30.215	4,78	68,90
2019	60.649	2.769	63.418	34.220	4,37	64,95
2020	60.612	5.699	66.311	31.767	8,59	67,61
2021	60.317	5.769	66.086	32.444	8,73	67,07

Tahun	Bekerja	Pengangguran Terbuka	Angkatan Kerja	Bukan Angkatan Kerja	TPT	TPAK
					(%)	(%)
2022	62.347	4.487	66.834	32.091	6,71	67,56

Sumber: BPS Kota Magelang, 2023

Penyerapan tenaga kerja di Kota Magelang masih didominasi oleh sektor jasa, utamanya adalah lapangan usaha perdagangan besar dan eceran serta penyediaan akomodasi dan makan minum. Tenaga kerja di sektor jasa menyerap hampir 80 persen dari total tenaga kerja yang ada di Kota Magelang. Sementara sektor manufaktur mampu menyerap tenaga kerja sebesar 19,36 persen, utamanya di lapangan usaha industri pengolahan. Sektor pertanian menyerap tenaga kerja paling sedikit, hanya 1,68 persen. Kondisi ini berkebalikan dengan struktur tenaga kerja di Jawa Tengah maupun Nasional. Di Jawa Tengah dan Nasional, sektor pertanian masih dominan menyerap tenaga kerja dibanding sektor lain pada kisaran 22-28 persen.

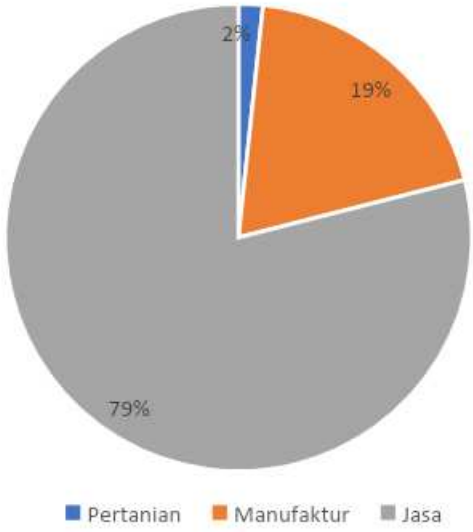

Gambar 2.16 Penyerapan Tenaga Kerja di Kota Magelang, 2022

Sumber: BPS Kota Magelang, 2023

2.1.3.2.3.5 Angka Beban Tanggungan Penduduk (Rasio Ketergantungan)

Semakin tinggi rasio ketergantungan menunjukkan beban yang harus ditanggung penduduk usia produktif semakin besar, begitu pula sebaliknya. Kondisi Rasio Ketergantungan di Kota Magelang selama periode 2018-2022 bisa dilihat pada tabel berikut.

Tabel 2.34 Angka Beban Tanggungan Penduduk Kota Magelang, 2018-2022

Tahun	Penduduk Kelompok Umur			Rasio Ketergantungan	
	0-14 th	15-64 th	≥ 65 th	Kota Magelang	Jawa Tengah
2018	24.224	86.970	10.178	39,56	46,35
2019	23.893	87.171	10.491	39,44	46,18
2020	24.373	86.145	11.008	41,07	43,16
2021	24.080	85.997	11.533	41,41	43,42
2022	23.796	85.811	12.068	41,79	43,71

Sumber: BPS Kota Magelang, 2023

Hasil Sensus Penduduk 2020 (SP2020) mencatat jumlah penduduk di Kota Magelang sebanyak 121.526 jiwa. Berdasarkan proyeksi interim hasil SP2020, jumlah penduduk tahun 2021 meningkat menjadi 121.610 jiwa atau tumbuh 0,07 persen. Berdasarkan proyeksi yang sama, penduduk Kota Magelang tumbuh 0,05 persen menjadi 121.675 jiwa. Dilihat dari strukturnya, penduduk masih didominasi oleh penduduk usia produktif, mencapai 70,89 persen pada tahun 2020. Persentase ini sedikit menurun menjadi 70,71 persen di tahun 2021 dan 70,52 persen di tahun 2022. Penurunan persentase penduduk usia produktif ini diiringi dengan peningkatan komposisi penduduk usia lanjut (65 tahun ke atas). Sementara penduduk usia muda (0-14 tahun) juga semakin menurun sebagai dampak dari menurunnya laju pertumbuhan penduduk.

Selama periode 2018-2022 terlihat bahwa rasio ketergantungan cenderung semakin meningkat. Beban penduduk usia produktif untuk menanggung penduduk usia non produktif semakin bertambah. Pada tahun 2018 setiap 100 penduduk usia produktif di Kota Magelang harus menanggung sekitar 39-40 orang penduduk usia non produktif. Pada tahun 2022 rasio ketergantungan meningkat menjadi 41,79 yang berarti bahwa setiap 100 orang penduduk usia produktif harus menanggung sekitar 41-42 orang penduduk usia non produktif. Meskipun rasio ketergantungan sedikit meningkat namun angkanya masih dibawah rasio ketergantungan Jawa Tengah.

Rasio ketergantungan di Kota Magelang besarannya masih berada di bawah 50, kondisi ini masih termasuk dalam bonus demografi. Masih terdapat peluang besar untuk meraih kemakmuran yang mudah apabila manusia di usia produktif benar-benar mampu berkontribusi secara ekonomi. Sebaliknya. jika sebagian besar dari mereka tidak bekerja maka akan menciptakan instabilitas sosial dan politik. Mereka ini yang dikatakan sebagai penduduk usia produktif namun tidak dapat termanfaatkan tenaganya karena tidak terserap di pasar kerja.

Bonus demografi tersebut merupakan modal dasar pembangunan yang sangat potensial. Potensi yang besar harus diimbangi dengan ketersediaan lapangan kerja, kepemilikan ketrampilan yang cukup, dan fasilitas lainnya yang mendukung iklim usaha. Tidak hanya aspek ekonomi saja yang perlu dipersiapkan, penduduk usia produktif yang melimpah juga membutuhkan layanan bidang pendidikan dan kesehatan yang memadai dan berkualitas dalam rangka mendukung produktifitas penduduk.

2.1.3.2.3.6 Konsumsi Rumah Tangga

Konsumsi rumahtangga adalah pengeluaran atas barang dan jasa oleh rumahtangga untuk tujuan konsumsi. Dalam hal ini rumah tangga berfungsi sebagai pengguna akhir (*final demand*) atas berbagai jenis barang dan jasa yang tersedia di dalam suatu perekonomian. Pengeluaran konsumsi rumah tangga merupakan proksi pendapatan dikarenakan data pendapatan yang sesungguhnya dari tiap rumah tangga sangat sulit diperoleh. Rumahtangga lebih bersedia untuk mengingat apa yang mereka keluarkan daripada apa yang mereka peroleh. Di negara-negara berkembang, konsumsi adalah indikator kesejahteraan seumur hidup yang lebih baik dibandingkan pendapatan (Haughton dan Khandker, 2012).

Salah satu tolok ukur tingkat kesejahteraan penduduk adalah pangsa (share) pengeluaran pangan. Menurut Trisnowati (2013). pangsa pengeluaran makanan yang semakin kecil menggambarkan tingkat kesejahteraan yang semakin baik. Tingkat kesejahteraan meningkat seiring dengan meningkatnya pangsa pengeluaran untuk non makanan. Penduduk dengan pangsa konsumsi non makanan lebih dari 50 persen dapat digolongkan sebagai penduduk dengan perekonomian yang baik. kategori ekonomi sedang jika pangsa konsumsi non makanan pada rentang 20 persen - 49 persen. sedangkan kategori perekonomian buruk jika pangsa pengeluaran non makanan kurang dari 20 persen.

Tabel 2.35 Perkembangan Persentase Konsumsi dan Rata-rata Pengeluaran Per Kapita Kota Magelang, 2018-2022

Tahun	Persentase Konsumsi Non Makanan	Persentase Konsumsi Makanan	Rata-rata Pengeluaran Per Kapita Per Bulan (Rp)
2018	55,85	44,15	1.129.817
2019	60,24	39,76	1.373.329
2020	59,57	40,43	1.317.746

Tahun	Persentase Konsumsi Non Makanan	Persentase Konsumsi Makanan	Rata-rata Pengeluaran Per Kapita Per Bulan (Rp)
2021	60,39	39,61	1.497.033
2022	56,65	43,35	1.701.733

Sumber: BPS Kota Magelang, 2023

Tingkat konsumsi non pangan masyarakat Kota Magelang sejak tahun 2018 sampai dengan tahun 2022 meskipun berfluktuatif namun tren cenderung meningkat dan selalu di atas 50% sehingga dapat dikategorikan dalam perekonomian dengan kondisi baik. Hal ini mengindikasikan adanya peningkatan kesejahteraan masyarakat. Dalam lima tahun terakhir terlihat bahwa pangsa pengeluaran untuk makanan lebih sedikit dibandingkan pengeluaran untuk non makanan.

Pengeluaran perkapita merupakan proksi yang digunakan untuk menggambarkan pendapatan penduduk. Semakin tinggi pendapatan maka semakin banyak konsumsi yang dilakukan. Besarnya nilai pengeluaran menggambarkan kemampuan daya beli penduduk Kota Magelang terhadap komoditas pangan maupun bukan pangan. Pada tahun 2020 terjadi penurunan daya beli dibanding tahun 2019 namun kembali meningkat di tahun 2021, dimana rata- rata pengeluaran perkapita penduduk di tahun 2021 lebih besar daripada tahun 2020. Dapat diartikan bahwa kondisi perekonomian warga tahun 2021 sudah pulih setelah mengalami penurunan akibat pandemi di tahun 2020. Pada tahun 2022 rata-rata pengeluaran perkapita penduduk Kota Magelang kembali meningkat mencapai kisaran Rp. 1,7 juta/bulan. Kendati demikian, dari sisi persentase konsumsi makanan dan non makanan terlihat masih cenderung berfluktuatif meskipun pangsa pengeluaran untuk non makanan tetap lebih besar dibanding untuk makanan.

2.1.4 Aspek Layanan Umum

2.1.4.1 Urusan Wajib yang Berkaitan dengan Pelayanan Dasar

2.1.4.1.1 Urusan Pemerintahan Bidang Pendidikan

2.1.4.1.1.1 Akses Layanan Terhadap Pendidikan

2.1.4.1.1.1.1 Angka Partisipasi Kasar

Dalam kurun waktu lima tahun APK PAUD Kota Magelang belum mencapai 100 persen dan menunjukkan kecenderungan menurun dari tahun 2018, hingga mencapai angka 70 persen di tahun 2022. Demikian juga Angka Partisipasi Kasar (APK) SD/ MI/ Paket A pada tahun 2018 sampai 2022 menurun dari angka 144,13 menjadi 120,24 persen. Meskipun demikian dibandingkan dengan capaian Provinsi Jawa Tengah, APK PAUD dan APK SD/ MI/ Paket B Kota Magelang telah melampaui Provinsi Jawa Tengah.

Angka Partisipasi Kasar (APK) SMP/ MTS/ Paket B dalam kurun waktu yang sama meningkat dari angka 168,86 persen menjadi 178,01 persen. Kondisi ini didorong oleh sarana dan prasarana yang memadai, diantaranya sekolah yang ada di setiap wilayah kecamatan, sehingga mudah diakses oleh anak sesuai usia sekolah.

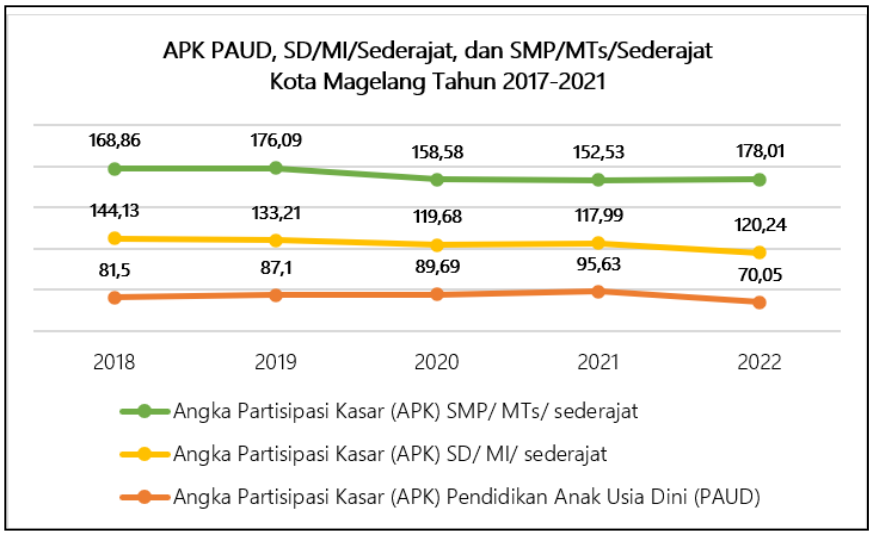

Gambar 2.17 Perkembangan APK PAUD, SD/MI/Sederajat, dan SMP/MTs/Sederajat Kota Magelang

Sumber : BPS Kota Magelang, 2023

Tabel 2.36 Angka Partisipasi Kasar PAUD, SD/ MI/ Sederajat, dan SMP/ MTs/ Sederajat Kota Magelang

Tahun	PAUD		SD/ MI/ Paket A		SMP/ MTs/ Paket B	
	Jawa Tengah	Kota Magelang	Jawa Tengah	Kota Magelang	Jawa Tengah	Kota Magelang
2018	78,60	81,5	108,18	144,13	91,96	168.86
2019	55,74	87,1	107,74	133,21	91,70	176.09
2020	50,24	89,69	106,32	119,68	93,21	158.58
2021	47,33	95,63	106,40	117,99	94,00	152.53
2022	46,48	70,05	-	120,24	-	178,01

Sumber: Dinas Pendidikan dan Kebudayaan Kota Magelang, 2023

2.1.4.1.1.1.2 Angka Partisipasi Murni (APM)

APM SD/MI/Paket A Kota Magelang dari tahun 2018 sampai 2022 menunjukkan peningkatan dan melampaui capaian APM SD/ MI/ Paket A Provinsi Jawa Tengah. Demikian pula dengan APM SMP/MTs/Paket B, dalam kurun waktu lima tahun menunjukkan peningkatan, dari 81,39 di Tahun 2018 menjadi 99,72 persen di Tahun 2022.

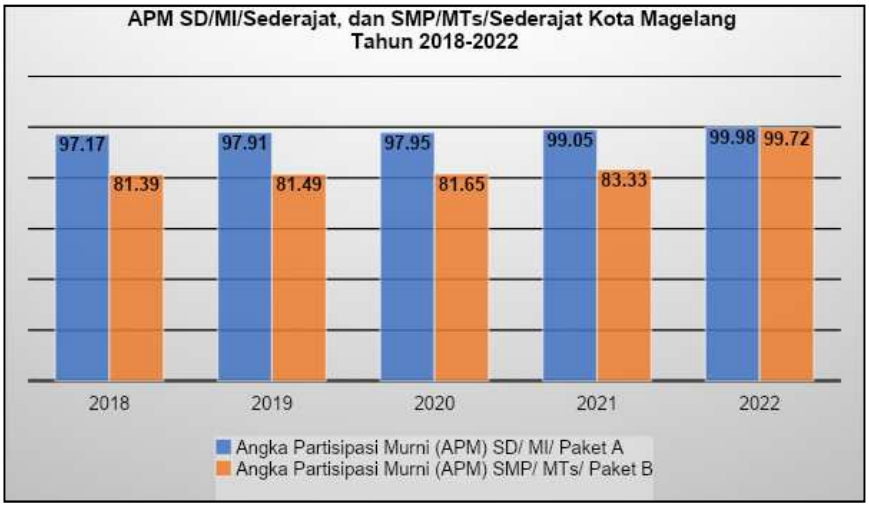

Gambar 2.18 Perkembangan APM SD/MI/Sederajat, dan SMP/MTs/Sederajat Kota Magelang

Sumber : BPS Kota Magelang, 2023

Apabila dibandingkan dengan capaian Provinsi Jawa Tengah, baik APM SD/MI/Paket A dan APM SMP/MTs/Paket B Kota Magelang, keduanya telah melampaui APM SD/MI/Paket A dan APM SD/MI/Paket B Provinsi Jawa Tengah.

Tabel 2.37 Angka Partisipasi Murni SD/MI/Sederajat, dan SMP/MTs/Sederajat Kota Magelang

Tahun	SD/ MI/ Paket A		SMP/ MTs/ Paket B	
	Jawa Tengah	Kota Magelang	Jawa Tengah	Kota Magelang
2018	97,75	97,17	79,31	81,39
2019	97,77	97,91	79,84	81,49
2020	98,0	97,95	80,53	81,65
2021	98,22	99,05	80,99	83,33
2022	98,32	99,98	81,02	99,72

Sumber: BPS Provinsi Jawa Tengah, 2019 dan Dinas Pendidikan dan Kebudayaan Kota Magelang, 2022

2.1.4.1.1.1.3 Angka Putus Sekolah (APS) dan Angka Melanjutkan (AM)

Secara umum Angka Putus Sekolah (APS) siswa di tingkat SD/MI dan tingkat SMP/MTs di Kota Magelang cenderung rendah, berada pada kisaran 0,02 di tahun 2018 dan mengalami penurunan di tahun 2019 menjadi 0,01 pada jenjang SD/MI dan 0,1 di tahun 2018 meningkat menjadi 0,16 di tahun 2019 pada jenjang SMP/MTs. Di tahun 2020 hingga tahun 2022 tidak ada anak yang putus sekolah di Kota Magelang.

Sebaliknya, Angka Melanjutkan dari SD ke SMP dalam kurun waktu 2018 sampai dengan 2022 menunjukkan tren fluktuatif. Angka melanjutkan dari SD ke SMP pada tahun 2018 sebesar 146,26 persen mengalami penurunan hingga mencapai 123,03 pada tahun 2020 namun pada tahun 2021 mengalami kenaikan hingga mencapai 185,79 persen. Pada tahun 2022 Angka Melanjutkan menurun pada angka 159 persen.

Tabel 2.38 Angka Putus Sekolah dan Angka Melanjutkan Kota Magelang

Tahun	Angka Putus Sekolah (APS) SD/MI	Angka Putus Sekolah (APS) SMP/MTs	Angka Melanjutkan (AM) dari SD/MI ke SMP/MTs
2018	0,02	0,1	146,26
2019	0,01	0,16	135,9
2020	0	0	123,03
2021	0	0	185,79
2022	0	0	159

Sumber: Dinas Pendidikan dan Kebudayaan Kota Magelang, 2022

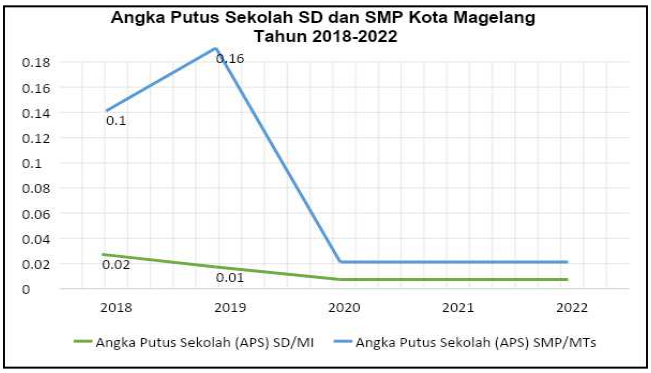

Gambar 2.19 Angka Putus Sekolah dan Angka Melanjutkan Kota Magelang

Sumber: Dinas Pendidikan dan Kebudayaan Kota Magelang, 2023

Meskipun APS Kota Magelang cenderung rendah namun secara riil masih ada Anak Tidak Sekolah (ATS). Hal ini dapat dilihat dari masih adanya anak usia sekolah yang menjadi peserta didik di Pusat Kelompok Belajar Masyarakat (PKBM). Hingga awal tahun 2022 sejumlah 638 anak tercatat telah melanjutkan pendidikan di berbagai PKBM yang ada di Kota Magelang.

Tabel 2.39 Peserta Didik PKBM di Kota Magelang Berdasarkan Usia

No	Nama Satuan Pendidikan	6-12 Tahun	13-15 Tahun	16-18 tahun	19 – lebih dari 21 tahun
1	PKBM KUNCUP MEKAR	15	179	200	269
2	PKBM PERMATA	58	63	154	228
3	PKBM UPAYA TRAMPIL	2	17	90	186
	JUMLAH	**75**	**259**	**444**	**683**

Sumber: Dinas Pendidikan dan Kebudayaan Kota Magelang, 2023

Pada akhir tahun 2022, mendasarkan pada data P3KE, di tahun 2023 Dinas Pendidikan melaksanakan verifikasi dan validasi data Anak Tidak Sekolah (ATS). Berdasarkan data tersebut tercatat sebanyak 62 ATS, tersebar di tiga kecamatan, karena berbagai alasan yaitu penyandang disabilitas, mengalami tindak kekerasan di sekolah, tidak memiliki motivasi untuk sekolah.

Tabel 2.40 Hasil Verifikasi dan Validasi Data Anak Tidak Sekolah (ATS)

No	Kecamatan	Jumlah Anak Tidak Sekolah (ATS)
1.	Kecamatan Magelang Utara	10
2.	Kecamatan Magelang Tengah	33
3.	Kecamatan Magelang Selatan	19

Sumber: Dinas Pendidikan dan Kebudayaan Kota Magelang, 2023

Hasil verifikasi dan validasi ini akan diintervensi baik melalui *homeschooling* bagi siswa difabel, pemberian bantuan sarana pendidikan berupa peralatan sekolah, memfasilitasi pembelajaran melalui pendidikan kesetaraan maupun pendidikan formal lainnya, serta pendampingan belajar oleh “pamong belajar”.

2.1.4.1.1.2 Pemerataan Sarana Prasarana Pendidikan

Standar Nasional Pendidikan memerlukan pemenuhan sarana prasarana dan kuantitas serta kualitas pendidik dan tenaga kependidikan.

1. Rasio Murid terhadap Guru

Secara umum rasio murid dengan guru di Kota Magelang memenuhi standar di bawah batas atas 1:20, meskipun pada tahun 2022 terjadi kenaikan rasio tersebut pada jenjang SMP/ MTs, namun masih dalam kondisi memenuhi standar.

Tabel 2.41 Rasio Guru-Murid Kota Magelang

Tahun	SD/MI		Rasio	SMP/MTs		Rasio
	Jumlah Guru	Jumlah Murid		Jumlah Guru	Jumlah Murid	
2018	870	15.313	17,60	777	10.691	13,76
2019	862	15.333	17,78	760	11.010	14,48
2020	851	15.541	18,26	744	10.694	14,37
2021	851	13.068	15,35	629	9.583	15,23
2022	867	13.333	15,37	676	10.880	16,09

Sumber: Dinas Pendidikan dan Kebudayaan Kota Magelang, 2022 dan DataGo, 2023

2. Kualifikasi Guru

Kualifikasi guru pada jenjang pendidikan usia dini belum seratus persen sesuai standar yang ditetapkan, meskipun demikian terjadi peningkatan sebesar 30,98 persen dibandingkan tahun 2021. Sementara pada jenjang pendidikan dasar di tahun 2022 kualifikasi guru telah 100 persen memenuhi kualifikasi yang ditetapkan. Terjadi kenaikan 1,53 persen pada jenjang SD/MI dan 0,96 persen pada jenjang SMP/MTs.

Tabel 2.42 Jumlah Guru dan Pendidikan Guru Kota Magelang

NO.	URAIAN	2018	2019	2020	2021	2022
1	**Persentase**	**75,27%**	**80,92%**	**80,92%**	**65,55%**	**96,53%**
1.a	Guru PAUD	283	262	262	508	404
1.b	Lulusan S1/S2	213	212	212	333	390
2	**Persentase**	**89,66%**	**94,78%**	**95,30%**	**98,47%**	**100**
2.a	Guru SD/MI	870	862	851	851	866
2.b	Lulusan S1/S2	780	817	811	838	866
3	**Persentase**	**94,18%**	**96,09%**	**95,71%**	**99,04%**	**100**
3.a	Guru SMP/MTs	601	639	629	629	676
3.b	Lulusan S1/S2	566	614	602	623	676

Sumber: Dinas Pendidikan dan Kebudayaan Kota Magelang, 2023

3. Sarana dan Prasarana Sekolah

Jumlah sekolah jenjang pendidikan dasar relatif tetap, namun terjadi kenaikan jumlah ruang kelas. Kondisi ruang kelas di tahun 2022 yang memenuhi standar untuk kegiatan belajar mengajar semakin meningkat. Kondisi ini dapat dilihat di Tabel. 2.32 di bawah ini.

Tabel 2.43 Kondisi Ruang Kelas Sekolah (SD, MI, SMP, dan MTs) Kota Magelang

Jenjang	Uraian	2018	2019	2020	2021	2022
Sekolah Dasar	Jumlah Sekolah	77	77	77	75	75
	Jumlah Ruang Kelas	561	563	578	578	610
	Rusak Berat	21	21	1	1	7
	Rusak Ringan	73	75	77	77	18
	Baik	467	467	500	500	585
Madrasah Ibtidaiyah	Jumlah Sekolah	2	2	2	2	2
	Jumlah Ruang Kelas	12	12	15	15	15
	Rusak Berat	0	0	1	1	1
	Rusak Ringan	2	2	4	4	4
	Baik	8	8	10	10	10
Sekolah Menengah Pertama	Jumlah Sekolah	20	20	20	20	20
	Jumlah Ruang Kelas	320	235	298	298	298
	Rusak Berat	0	4	0	0	6
	Rusak Ringan	11	54	148	148	16
	Baik	309	285	150	150	276
Madrasah Tsanawiyah	Jumlah Sekolah	3	3	3	3	3
	Jumlah Ruang Kelas	43	44	45	45	45
	Rusak Berat	0	0	0	0	0
	Rusak Ringan	0	21	3	3	3
	Baik	43	23	42	42	42

Sumber: Dinas Pendidikan dan Kebudayaan Kota Magelang, 2023

Apabila ditinjau dari ketersediaan kelas dengan jumlah siswa pendidikan dasar, Kota Magelang menunjukkan kondisi yang semakin membaik karena rasio murid dengan ketersediaan ruang kelas adalah 1:23 untuk jenjang SD/MI dan 1:33 untuk jenjang SMP/MTs. Sekolah jenjang SMP di Kota Magelang menjadi target bagi siswa berprestasi dari luar daerah, hal ini yang mendasari rasio murid dengan ketersediaan ruang lebih tinggi pada jenjang SMP/MTs dibandingkan dengan jenjang SD/MI.

2.1.4.1.1.3 Mutu Pendidikan

Kondisi kualitas/mutu pendidikan dapat dilihat melalui angka kelulusan, akreditasi dan perijinan satuan pendidikan. Kondisi Mutu Pendidikan di Kota Magelang dapat diuraikan sebagai berikut:

1. Angka Kelulusan

Angka Kelulusan tingkat SD/MI dan SMP/MTS selama tahun dari 2018 sampai 2022 mencapai 100%. Sedangkan Angka Partisipasi Sekolah SD/MI/Paket A dan Angka Partisipasi Sekolah SMP/MTs/Paket B tahun 2017 sampai 2022 mencapai 100%.

Tabel 2.44 Angka Kelulusan dan Angka Partisipasi Sekolah SD/MI dan SMP/MTs Kota Magelang

No	Uraian	Tahun				
		2018	2019	2020	2021	2022
1	Angka Kelulusan (AL) SD/MI	100	100	100	100	100
2	Angka Kelulusan (AL) SMP/MTs	100	100	100	100	100
3	Angka Partisipasi Sekolah (APS) SD/ MI	100	100	100	100	100
4	Angka Partisipasi Sekolah (APS) SMP/ MTs	100	100	100	100	100

Sumber: Dinas Pendidikan dan Kebudayaan Kota Magelang, 2022

2. Akreditasi Satuan dan Lembaga Pendidikan

Satuan dan Lembaga Pendidikan SMP dan PKBM di Kota Magelang sudah semuanya terakreditasi pada tahun 2021 namun belum semuanya masuk kategori B.

Pada tahun 2022, dari total 128 PAUD sebanyak 72 PAUD sudah terakreditasi. Jika dibandingkan dengan Tahun 2021, terjadi penurunan jumlah PAUD yang berakreditasi, hal ini disebabkan karena akreditasi beberapa PAUD sudah kadaluarsa dan belum mengurus kembali perpanjangan akreditasi. Pada tingkatan Sekolah Dasar, hingga tahun 2022, satu unit sekolah belum terakreditasi yaitu SDIT Ihsanul Fikri 2 karena belum meluluskan satu angkatan. Sebanyak delapan LKP sudah terakreditasi dari total 30 LKP yang ada.

Tabel 2.45 Akreditasi PAUD, SD, SMP, PKBM, dan LKP Kota Magelang

No	Uraian	Tahun				
		2018	2019	2020	2021	2022
1	**% PAUD terakreditasi**	**62,99%**	**73,23%**	**77,95%**	**64,38%**	**56,25%**
1.a	PAUD	127	127	127	146	128
1.b	PAUD terakreditasi	80	93	99	94	72
2	**% SD terakreditasi**	**96,05%**	**97,37%**	**97,37%**	**98,67%**	**98,67%**
2.a	SD	76	76	76	75	75
2.b	SD terakreditasi	73	74	74	74	74
3	**% SMP terakreditasi**	**100%**	**100%**	**100%**	**100%**	**100%**
3.a	SMP	20	20	20	20	20
3.b	SMP terakreditasi	20	20	20	20	20
4	**% PKBM terakreditasi**	**33,33%**	**33,33%**	**100%**	**100%**	**100%**
4.a	PKBM	3	3	3	3	3
4.b	PKBM terakreditasi	1	1	3	3	3
5	**% LKP terakreditasi**	**26,67%**	**26,67%**	**26,67%**	**26,67%**	**26,67%**
5.a	LKP	30	30	30	30	30
5.b	LKP terakreditasi	8	8	8	8	8

Sumber: Dinas Pendidikan dan Kebudayaan Kota Magelang, 2023

Untuk mendukung pembelajaran jarak jauh selama pandemi covid-19 pada tahun 2022 diberikan bantuan paket data untuk pendidikan maupun pengoptimalan media televisi dan radio untuk pembelajaran.

3. Perizinan Satuan Pendidikan

Sebanyak 75 SD dan 20 SMP sudah mempunyai izin operasional sampai dengan tahun 2022. Untuk tingkat PAUD dan sejenis yang ada di Kota Magelang, sebanyak 40 Kelompok Bermain, 21 PAUD, 55 Taman Kanak dan 2 Tempat Penitipan Anak sudah mempunyai izin operasional sampai dengan tahun 2022.

Tabel 2.46 Perizinan SD dan SMP Kota Magelang

No	Uraian	TAHUN				
		2018	2019	2020	2021	2022
1	**% SD berizin**	**100%**	**100%**	**100%**	**100%**	**100%**
1.a	SD	76	76	76	75	75
1.b	SD berizin	76	76	76	75	75
2	**% SMP berizin**	**100%**	**100%**	**100%**	**100%**	**100%**
2.a	SMP	20	20	20	20	20
2.b	SMP berizin	20	20	20	20	20
3	**% PAUD berizin**	**100%**	**100%**	**100%**	**100%**	**100%**
3.a	PAUD	127	127	127	128	128
3.b	PAUD berizin	127	127	127	128	128

Sumber: Dinas Pendidikan dan Kebudayaan Kota Magelang, 2023

4. Kualitas Pendidikan dan Literasi

Kualitas pendidikan dan literasi untuk pendidik Kota Magelang diupayakan untuk terus ditingkatkan dengan mendorong para pendidik untuk membuat karya sastra dalam bentuk buku. Dalam kurun waktu tahun 2022, tercatat 47 orang guru SD dan 11 orang guru SMP telah mempublikasikan karya sastra.

2.1.4.1.2 Urusan Pemerintahan Bidang Kesehatan

Indeks Kesehatan Kota Magelang tahun 2022 mencapai angka 0,877, naik 0,01 poin dibandingkan tahun 2021.

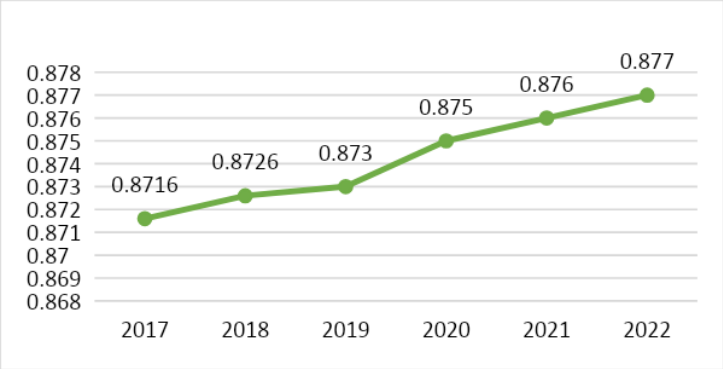

Gambar 2.20 Indeks Kesehatan Kota Magelang

Sumber: Tim Penyusun, 2023

Masyarakat miskin yang terlayani jaminan kesehatan di Kota Magelang telah mencapai 99,69 % sesuai angka UHC Kota Magelang. Capaian ini melebihi target nasional (98%) namun harus diupayakan agar seluruh warga Kota Magelang memiliki jaminan Kesehatan (UHC 100%).

2.1.4.1.2.1 Kesehatan Ibu dan Anak

Jumlah kematian ibu di Kota Magelang dalam beberapa tahun terakhir ini pada kisaran angka 2 sampai 3 kematian, bahkan di tahun 2022 menurun menjadi satu kasus kematian. Jumlah ini relatif cukup kecil apabila dibandingkan dengan kejadian di daerah lain yang ada di Jawa Tengah.

Tabel 2.47 Kasus Kematian Ibu Melahirkan di Kota Magelang

Indikator	Tahun				
	2018	2019	2020	2021	2022
Jumlah kasus kematian ibu melahirkan	2	2	2	2	1
Jumlah ibu melahirkan	1.532	1.526	1440	1.409	1.215
AKI/100.000 KH	**130,98**	**130,55**	**138,79**	**142,25**	**82,92**

Sumber: BPS Kota Magelang, 2022 dan Dinas Kesehatan Kota Magelang, 2022

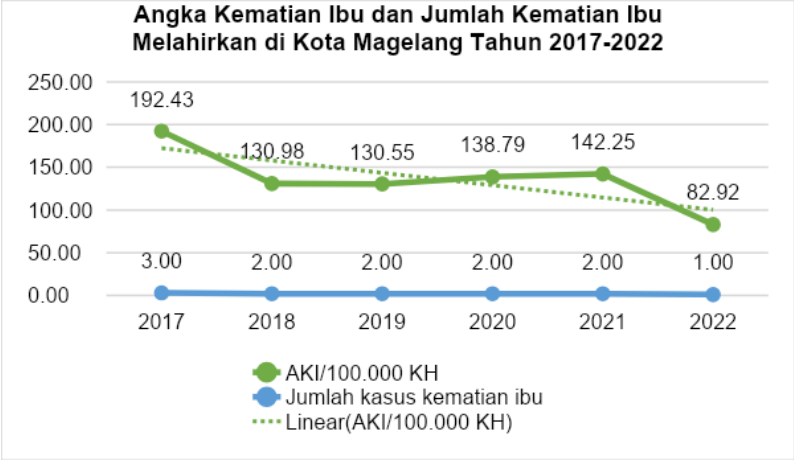

Gambar 2.21 Angka Kematian Ibu di Kota Magelang

Sumber: Tim Penyusun, 2023

Pelayanan kesehatan ibu hamil lebih dari 95% namun masih terdapat ibu hamil yang memilih melakukan pemeriksaan kesehatan di fasilitas kesehatan swasta dan belum tercatat. Sebagian ibu hamil bahkan melakukan pemeriksaan kurang dari empat kali selama masa kehamilannya sehingga belum sesuai standar.

Tabel 2.48 Pelayanan terhadap Ibu Hamil dan Melahirkan di Kota Magelang

No	Indikator	Tahun				
		2018	2019	2020	2021	2022
1	**Persentase ibu hamil mendapatkan pelayanan kesehatan ibu hamil**	**100%**	**96,24%**	**96,09%**	**95,53%**	**97,09%**
1.a	Jumlah ibu hamil yang mendapatkan pelayanan kesehatan sesuai standar (4 kali)	1.674	1.613	1.499	1.388	1.303
1.b	Jumlah ibu hamil	1.674	1.676	1.560	1.453	1.342
2	**Persentase ibu bersalin mendapatkan pelayanan persalinan**	**100%**	**100%**	**100%**	**100%**	**100%**
2.a	Jumlah ibu bersalin yang mendapatkan pelayanan persalinan sesuai standar	1.532	1.526	1.440	1.409	1.215

No	Indikator	Tahun				
		2018	2019	2020	2021	2022
2.b	Jumlah ibu bersalin	1.532	1.526	1440	1.409	1.215

Sumber: Dinas Kesehatan Kota Magelang, 2023

Angka Kematian Bayi (AKB) Kota Magelang selama 5 tahun terakhir menunjukkan fluktuasi, dan terjadi peningkatan di tahun 2021. Pada tahun 2022 kasus kematian bayi menurun menjadi sebanyak 11 kasus.

Pada tahun 2022 kasus kematian balita sebanyak 11 kasus sehingga AKABA menurun menjadi 8,29 per 1.000 kelahiran hidup (KH).

Tabel 2.49 Kematian Bayi dan Balita Kota Magelang

No	Indikator	Tahun				
		2018	2019	2020	2021	2022
1	**Angka Kematian Bayi/ 1.000 KH**	**13.10**	**10.44**	**13.88**	**15,60**	**8,29**
1.a	Jumlah kasus Kematian Bayi	20	16	20	22	11
1.b	Jumlah Bayi	1.527	1.532	1.441	1.410	1.206
2	**Angka Kematian Balita/ 1.000 KH**	**15,1**	**11,75**	**16,66**	**16,3**	**8,29**
2.a	Jumlah kasus kematian balita	23	18	24	23	11
2.b	Jumlah Balita	6.098	6.482	6.083	5.160	5.735

Sumber: Dinas Kesehatan Kota Magelang, 2023

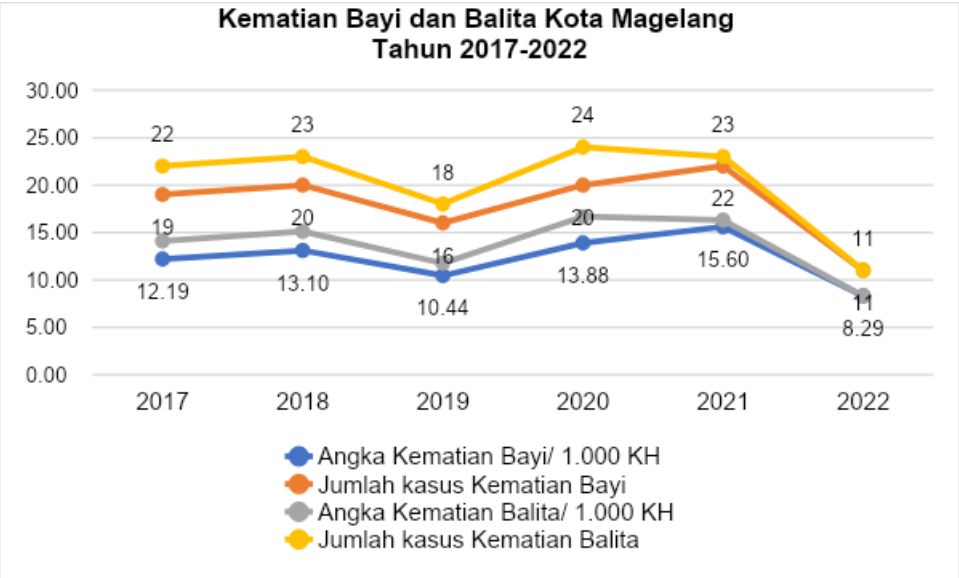

Gambar 2.22 Angka Kematian Ibu di Kota Magelang

Sumber: Tim Penyusun, 2023

Hingga tahun 2022 masih terdapat balita yang belum terjangkau pelayanan kesehatan, meskipun dilihat dari cakupan pelayanan kesehatan balita sudah mencapai angka 89,33%. Sedangkan bayi baru lahir hampir seluruhnya mendapat pelayanan kesehatan.

Tabel 2.50 Pelayanan Kesehatan Anak Kota Magelang

No	Indikator	Tahun				
		2018	2019	2020	2021	2022
1	**Cakupan pelayanan kesehatan balita sesuai standar**	**94,62%**	**95,17%**	**64,54%**	**92,36%**	**89,33%**
1.a	Jumlah balita yang mendapatkan layanan kesehatan sesuai standar	5.770	6.169	3.926	4.766	5.123
1.b	Jumlah balita	6.098	6.482	6.083	5.160	5.735
2	**Persentase bayi baru lahir mendapatkan pelayanan kesehatan bayi baru lahir**	**99,28%**	**99,41%**	**98,68%**	**99,01%**	**99,34%**
2.a	Jumlah bayi baru lahir yang mendapatkan layanan kesehatan sesuai standar	1.516	1.523	1.422	1.396	1.198
2.b	Jumlah bayi baru lahir	1.527	1.532	1.441	1.410	1.206
3	**Persentase anak usia pendidikan dasar yang mendapatkan pelayanan kesehatan sesuai standar**	**97,18%**	**100%**	**89,24%**	**70,15%**	**98,28%**
3.a	Jumlah anak usia pendidikan dasar yang mendapatkan layanan kesehatan sesuai standar	7.823	17.693	17.114	18.224	18.995
3.b	Jumlah anak usia pendidikan dasar	8.050	17.693	19.177	25.978	19.328

Sumber: Dinas Kesehatan Kota Magelang, 2023

Pada tahun 2022 jumlah penderita gizi buruk ditemukan sebanyak 14 anak dengan jumlah balita ditimbang sebanyak 4.938 sehingga diperoleh angka prevalensi gizi buruk sebesar 0,28%.

Pada tahun 2022 angka prevalensi stunting berdasarkan SSGI 2022 mengalami kenaikan menjadi 13,9% namun berdasarkan pemantauan status gizi Kota Magelang tahun 2022 angka prevalensi stunting turun menjadi 8,34%.

Sesuai dengan Peraturan Presiden nomor 72 tahun 2021, Kota Magelang telah membentuk Tim Percepatan Penurunan Stunting sebagai media untuk mengoordinasikan, menyinergikan dan mengevaluasi penyelenggaraan percepatan penurunan stunting secara efektif, konvergen dan terintegrasi dengan melibatkan lintas sector terkait.

Kota Magelang telah menetapkan lokus prioritas intervensi penurunan stunting pada tahun 2022 sebanyak 5 (lima) kelurahan yaitu kelurahan Kramat Selatan, Rejowinangun Utara, Jurangombo Utara, Jurangombo Selatan dan Tidar Utara. Sedangkan lokus prioritas intervensi stunting pada tahun 2023 sebanyak 9 (Sembilan) kelurahan yaitu Kelurahan Wates, Kedungsari, Kramat Selatan, Tidar Utara, Cacaban, Potrobangsan, Rejowinangun Selatan, Kemirirejo dan Jurangombo Selatan.

Tabel 2.51 Prevalensi Stunting dan Gizi Buruk Kota Magelang

No	Indikator	Tahun				
		2018	2019	2020	2021	2022
1	Jumlah Gizi Buruk	17	10	17	13	14
2	Prevalensi Balita Gizi Buruk	0,32	0,19	0,69	0,21	0,28
3	Prevalensi Stunting	11,22	8,29	9,43	13,3	13,9

Sumber: Dinas Kesehatan Kota Magelang, 2023

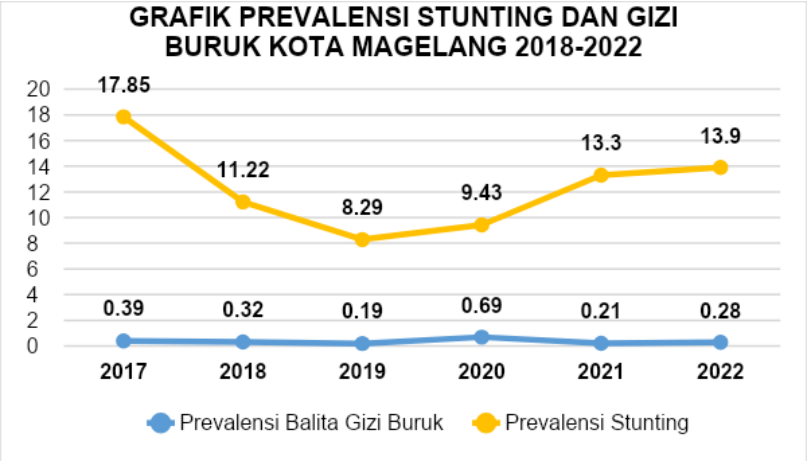

Gambar 2.23 Prevalensi Stunting dan Gizi Buruk di Kota Magelang

Sumber: Dinas Kesehatan Kota Magelang, 2023

2.1.4.1.2.2 Sumber Daya Manusia Kesehatan

Jumlah sumber daya manusia bidang kesehatan di Kota Magelang tahun 2022 mengalami peningkatan dibandingkan tahun 2018, namun tidak meningkat dibandingkan tahun 2021.

Tabel 2.52 Jumlah Dokter, Bidan, dan Perawat Kota Magelang

No	Uraian	Tahun				
		2018	2019	2020	2021	2022
1	Dokter	306	305	380	393	393
2	Bidan	183	188	197	190	190
3	Perawat	1.560	1.564	1.509	1.487	1.487

Sumber : Dinas Kesehatan Kota Magelang, 2023

Sumber daya manusia kesehatan (SDMK) di Kota Magelang relatif baik dilihat dari pemenuhan sertifikat kompetensi yang mencapai seratus persen sejak tahun 2021 hingga tahun 2022.

Tabel 2.53 Persentase Pemenuhan SDM Kesehatan dan Fasilitas Kesehatan Sesuai Standar di Kota Magelang

No	Indikator	Tahun				
		2018	2019	2020	2021	2022
1	Jumlah SDMK yang telah memiliki STR untuk yang berpraktik di Kota Magelang	2.322	2.540	2.979	3.295	3.170
2	Jumlah seluruh SDMK yang ada di Kota Magelang	2.324	2.542	2.981	3.295	3.170
3	Persentase sumber daya manusia kesehatan (SDMK) yang memenuhi standar (sertifikat kompetensi)	99,91%	99,92%	99,93%	100%	100%

Sumber: Dinas Kesehatan Kota Magelang, 2023

2.1.4.1.2.3 Fasilitas Kesehatan

Pada tahun 2022 seluruh fasilitas kesehatan sudah sesuai standar (memiliki ijin) dan telah memenuhi standar ketersediaan obat.

Tabel 2.54 Persentase Pemenuhan SDM Kesehatan dan Fasilitas Kesehatan Sesuai Standar di Kota Magelang

No	Indikator	Tahun				
		2018	2019	2020	2021	2022
1	**Persentase ketersediaan obat yang sesuai standar**	**100%**	**100%**	**100%**	**100%**	**100%**
1.a	Jumlah ketersediaan obat yang sesuai standar	20	20	20	20	45
1.b	Jumlah ketersediaan obat	20	20	20	20	45
2	**Persentase pemenuhan fasilitas kesehatan sesuai standar**	**100%**	**100%**	**100%**	**100%**	**100%**
2.a	Jumlah fasilitas kesehatan yang sesuai standar	64	74	96	129	140
2.b	Jumlah fasilitas kesehatan	64	74	96	129	140

Sumber: Dinas Kesehatan Kota Magelang, 2023

Cakupan perijinan, pengendalian dan pengawasan farmasi, alat kesehatan dan makanan minuman telah mencapai 99,56 persen.

Tabel 2.55 Cakupan Pengawasan Kefarmasian, Alat Kesehatan dan TPM di Kota Magelang

No	Indikator	2018	2019	2020	2021	2022
1	**Cakupan perijinan, pengendalian dan pengawasan farmasi, alat kesehatan dan makanan minuman**	**NA**	**NA**	**NA**	**92,80%**	**99,56%**
1.a	Jumlah sarana pelayanan kefarmasian, alat kesehatan dan makanan minuman yang memenuhi syarat	NA	NA	NA	232	448
1.b	Jumlah sarana pelayanan kefarmasian, alat kesehatan dan makanan minuman yang dilakukan pembinaan dan pengawasan	NA	NA	NA	250	450
2	**Persentase tempat pengelolaan makanan (TPM) antara lain jasa boga, rumah makan/restoran dan depot air minum (DAM) yang bersertifikat layak hygiene**	**57,53%**	**95,54%**	**95,76%**	**94,70%**	**77,78%**
2.a	Jumlah TPM laik sehat	256	536	565	751	7
2.b	Jumlah pengajuan laik sehat	445	561	590	793	9

Sumber: Dinas Kesehatan Kota Magelang, 2023

2.1.4.1.2.4 Penemuan dan Pengobatan Penyakit

Cakupan penemuan dan pengobatan penyakit baik menular maupun tidak menular sudah mencapai 100% pada tahun 2022. Capaian tersebut konsisten bahkan lebih baik daripada capaian pada tahun-tahun sebelumnya dan tren kinerja tersebut diupayakan untuk konsisten kedepannya.

Tabel 2.56 Cakupan Penemuan dan Pengobatan Penyakit di Kota Magelang

No	Indikator	Tahun				
		2018	2019	2020	2021	2022
1	**Cakupan penemuan dan pengobatan penyakit menular**	**100%**	**100%**	**100%**	**100%**	**100%**
1.a	Jumlah kasus penyakit menular (HIV, DBD dan TBC) yang diobati dan dilaporkan diwilayah kerja dalam kurun waktu satu tahun	264	316	296	170	314

No	Indikator	Tahun				
		2018	2019	2020	2021	2022
1.b	Jumlah kasus penyakit menular (HIV, DBD dan TBC) yang ditemukan dan dilaporkan di wilayah kerja dalam kurun waktu satu tahun yang sama	264	316	296	170	314
2	**Cakupan penemuan dan pengendalian penyakit tidak menular**	**11,66%**	**18,03%**	**25,55%**	**33,88%**	**100%**
2.a	Jumlah kasus penyakit tidak menular di wilayah kerja yang mendapat pelayanan kesehatan sesuai standar dalam kurun waktu satu tahun	4.476	7.612	10.577	14.030	20.887
2.b	Jumlah estimasi penderita penyakit tidak menular yang berada didalam wilayah kerjanya berdasarkan angka prevalensi kab/kota tahun yang sama	38.394	42.216	41.393	41.407	20.887

Sumber: Dinas Kesehatan Kota Magelang, 2023

2.1.4.1.2.5 Kesehatan Lingkungan

Sampai dengan tahun 2022 telah terbentuk 14 kelurahan siaga aktif mandiri di Kota Magelang dan 3 Kelurahan belum mencapai kategori siaga aktif mandiri yaitu Kelurahan Kemirirejo, Panjang dan Rejowinangun Utara.

Tabel 2.57 Persentase kelurahan siaga aktif strata mandiri di Kota Magelang

No	Indikator	Tahun				
		2018	2019	2020	2021	2022
1	Jumlah kelurahan siaga aktif mandiri	9	11	13	14	14
2	Jumlah seluruh kelurahan	17	17	17	17	17
	Persentase kelurahan siaga aktif strata mandiri	52,94%	64,71%	76,47%	82,35%	82,35%

Sumber: Dinas Kesehatan Kota Magelang, 2023

2.1.4.1.3 Pekerjaan Umum dan Penataan Ruang

2.1.4.1.3.1 Jalan

Infrastruktur jalan merupakan komponen pendukung penting dalam pembangunan kawasan di Kota Magelang. Peran penting tersebut erat kaitannya dengan upaya untuk memperlancar arus distribusi barang dan jasa dengan mempermudah pengiriman sarana produksi dan mempermudah pengiriman hasil produksi ke pasar melalui peningkatan aksesibilitas; menunjang aktivitas masyarakat, membuka isolasi kawasan; meningkatkan aksesibilitas jasa pelayanan oleh pemerintah kepada masyarakat, serta satu pusat kegiatan dengan yang lain. Kondisi jalan di Kota Magelang mayoritas sudah mantap dengan kondisi permukaan berupa aspal sebesar 97,82%. Untuk mempertahankan kondisi jalan dalam kondisi mantap, jalan di Kota Magelang tetap memerlukan pemeliharaan setiap tahunnya. Kondisi jalan perkotaan di Kota Magelang dalam kurun lima tahun terakhir tersaji dalam tabel berikut ini.

Tabel 2.58 Kondisi Jalan Kota Magelang Tahun 2018-2022

No	Uraian	Panjang Jalan Kab/Kota (Km)				
		2018	2019	2020	2021	2022
A	**Jenis Permukaan**	**118,92**	**118,92**	**118,92**	**116,52**	**116,52**
1	Aspal	118,92	118,92	118,92	114,20	113,980
2	Perkerasan Beton	0	0	0	0	1,369
3	Kerikil	0	0	0	0	0

4	Tanah	0	0	0	1,16	1,167
5	Tidak Dirinci	0	0	0	1,15	0
B	**Kondisi Jalan**	**118,92**	**118,92**	**118,92**	**116,52**	**116,52**
1	Baik	73,12	81,39	76,05	72,91	72,358
2	Sedang	38,27	29,59	35,78	32,53	38,285
3	Rusak	7,53	7,93	7,09	11,08	6,688
4	Rusak Berat	0	0	0	0	2,59
C	**Kelas Jalan**	**118,92**	**118,92**	**118,92**	**116,52**	**116,52**
1	Kelas I	0	0	0	0	0
2	Kelas II	0	0	0	0	0
3	Kelas III	0	0	0	0	0
4	Kelas III A	0	0	0	0	0
5	Kelas III B	0	0	0	0	0
6	Kelas III C	118,92	118,92	118,92	116,52	116,52
7	Tidak Dirinci	0	0	0	0	0

Sumber: DPUPR Kota Magelang, 2023

Pada tahun 2022, masih terdapat 1,167 km jalan di Kota Magelang dengan jenis permukaan berupa tanah. Hal ini bukan berarti masih ada jalan status jalan kota dengan badan jalan yang masih tanah, tetapi badan jalan utamanya sudah berupa *aspalt* atau *hotmix* namun di kanan dan kiri ruang milik jalan masih terdapat lahan sisa yang berupa tanah atau perkerasan lain. Keseluruhan jalan status kota juga memiliki kelas jalan IIIC dengan klasifikasi jalan lokasi yang dapat dilalui kendaraan bermotor termasuk muatan dengan ukuran lebar tidak melebihi 2.100 milimeter, ukuran panjang tidak melebihi 9.000 milimeter, dan sumbu muatan terberat yang diizinkan 8 ton.

Gambaran kondisi jalan mantap dan tidak mantap di Kota Magelang dalam kurun waktu 5 tahun terakhir dapat dilihat pada diagram berikut ini.

Gambar 2.24 Diagram Kondisi Jalan Mantap dan Tidak Mantap di Kota Magelang Tahun 2018-2022

Sumber: DPUPR Kota Magelang, 2023

Kondisi jalan mantap dan tidak mantap di Kota Magelang mengalami fluktuasi dari tahun ke tahun. Pada tahun 2018 – 2019, jalan tidak mantap naik dari 7,53 km menjadi 7,93, kemudian turun menjadi 7,09 km. Tahun 2021

kondisi jalan tidak mantap naik menjadi 11,08 km dan turun kembali menjadi 9,278 km pada tahun 2022. Sebaran jalan dalam kondisi tidak mantap (rusak ringan dan rusak berat) dapat dilihat pada tabel 2. berikut ini.

Tabel 2.59 Sebaran Jalan Kondisi Tidak Mantap di Kota Magelang Tahun 2022

No Ruas	Nama Ruas Jalan	Kecamatan yang Dilalui	Panjang Ruas (Km)	Lebar Ruas (M)	Panjang Tiap Kondisi							
					MANTAP				TIDAK MANTAP			
					BAIK		SEDANG		RUSAK RINGAN		RUSAK BERAT	
					KM	%	KM	%	KM	%	KM	%
1	Jl. Jend. Sudirman	Magelang Selatan	1,980	11,00	1,780	89,90	-	-	0,200	10,10		-
2	Jl. Tentara Pelajar	Magelang Tengah	1,191	9,00	1,006	84,47	-	-	0,185	15,53		-
3	Jl. Pahlawan	Magelang Utara, Magelang Tengah	2,141	9,00	1,741	81,32	0,200	9,34	0,200	9,34		-
4	Jl. Gintung	Magelang Utara	1,157	4,50	0,200	17,29	0,800	69,14		-	0,157	13,57
5	Jl. Telaga Warna	Magelang Selatan	1,248	6,00	0,388	31,09	0,600	48,08	0,260	20,83		-
6	Jl. Sunan Giri	Magelang Selatan	0,781	6,00	0,681	87,20	-	-	0,100	12,80		-
7	Jl. Sultan Agung	Magelang Selatan	1,094	6,00	0,394	36,01	0,500	45,70	0,200	18,28		-
8	Jl. P. Senopati	Magelang Selatan	0,978	11,60	0,205	20,96	0,373	38,14	0,400	40,90		-
9	Jl. P. Diponegoro	Magelang Tengah	1,524	8,60	0,388	25,46	0,800	52,49	0,336	22,05		-
10	Jl. Abimanyu	Magelang Tengah	0,900	4,00	0,753	83,67	0,050	5,56	0,097	10,78		-
11	Jl. Dr. Sutomo	Magelang Tengah	0,130	4,00	-	-	-	-	0,130	100,00		-
12	Jl. Sigaluh	Magelang Tengah	0,162	7,00	0,002	1,23	-	-	0,160	98,77		-
13	Jl. Kalingga	Magelang Tengah	0,380	7,00	0,180	47,37	-	-	0,200	52,63		-
14	Jl. Taruma Negara	Magelang Tengah	0,294	8,00	0,094	31,97	-	-	0,200	68,03		-
15	Jl. Beringin IV	Magelang Selatan	0,474	6,00	-	-	0,077	16,24	0,400	84,39		-
16	Jl. Beringin V	Magelang Selatan	0,593	6,00	0,200	33,73	-	-	0,393	66,27		-
17	Jl. Lingk RW 2 Tidar Salakan	Magelang Selatan	0,257	3,50	0,065	25,29	-	-	0,192	74,71		-
18	Jl. Tidar Campur	Magelang Selatan	0,777	7,00	0,577	74,26	-	-	0,200	25,74		-
19	Jl. Ikhlas	Magelang Selatan	0,956	6,00	0,556	58,16	0,200	20,92	0,200	20,92		-
20	Jl. Suprapto	Magelang Selatan	1,436	6,00	0,636	44,29	0,300	20,89	0,500	34,82		-
21	Jl. Dewa Ruci	Magelang Selatan	0,422	5,00	(0,0)	(0,0)	0,200	47,39	0,222	52,61		-
22	Jl. Kahendran	Magelang Selatan	0,335	4,00	-	-	-	-	0,335	100,00		-

No Ruas	Nama Ruas Jalan	Kecamatan yang Dilalui	Panjang Ruas (Km)	Lebar Ruas (M)	Panjang Tiap Kondisi							
					MANTAP				TIDAK MANTAP			
					BAIK		SEDANG		RUSAK RINGAN		RUSAK BERAT	
					KM	%	KM	%	KM	%	KM	%
23	Jl. Sidosari	Magelang Selatan	0,406	4,00	-	-	0,200	49,26	0,209	51,48		-
24	Jl. Bodroyono	Magelang Selatan	0,238	3,50	-	-	0,200	84,03	0,037	15,55		-
25	Jl. Pajang	Magelang Tengah	0,318	7,00	0,118	37,11	-	-	0,200	62,89		-
26	Jl. Pajajaran	Magelang Tengah	0,519	7,00	0,019	3,66	0,300	57,80	0,200	38,54		-
27	Jl. Pringadi	Magelang Utara	0,143	5,00	0,004	2,80	-	-	0,139	97,20		-
28	Jl. Jeruk Utara	Magelang Utara	0,364	3,00	-	-	0,200	54,95	0,171	46,98		-
29	Jl. Potrobangsan IV	Magelang Utara	0,243	3,00	0,043	17,70	0,100	41,15	0,100	41,15		-
30	Jl. Nanas	Magelang Utara	0,511	3,00	(0,000)	(0,00)	0,400	78,28	0,111	21,72		-
31	Jl. Rambutan	Magelang Utara	0,636	3,00	0,094	14,78	0,442	69,50	0,100	15,72		-
32	Jl. Jangrono	Magelang Utara	1,104	4,00	0,999	90,49		-	0,105	9,51		-
33	Jl. Enggano	Magelang Utara	0,148	4,00	-	-	-	-	0,148	100,00		-
34	Jl. Leksmono	Magelang Tengah	0,244	4,00	0,025	10,25	0,119	48,77	0,100	40,98		-
35	Jl. Timor	Magelang Utara	0,077	3,00	-	-	-	-	0,077	100,00		-
36	Jl. Selayar	Magelang Utara	0,290	4,00	(0)	-	0,100	101,01	0,190	191,92		-
37	Jl. Kapuas I	Magelang Utara	0,160	3,50	-	-	0,100	62,50	0,060	37,50		-
38	Jl. Anggrek (SLB)	Magelang Utara	0,300	2,70	0,280	93,33		-	0,020	6,67		-
39	Jl. Kalibening III (Jembatan Merbabu - Jl. Kyai Mojo)	Magelang Tengah	0,635	4,00	0,435	68,50	0,100	15,75	-	-	0,100	15,75
40	Jl. Tentara Genie Pelajar Utara (Jl. Tentara Genie Pelajar - Jl. Perum Korpri)	Magelang Utara	0,800	5,00	0,200	25,00	0,200	25,00	0,050	6,25	0,350	43,75
41	Jl. Yonasbudisumarno	Magelang Utara	1,450	4,00	0,500	34,48	0,450	31,03	0,100	6,90	0,40	27,59
Panjang Total (km)			**27,796**		**12,563**		**7,011**		**7,2**		**2,0**	

Sumber: DPUPR Kota Magelang, 2023

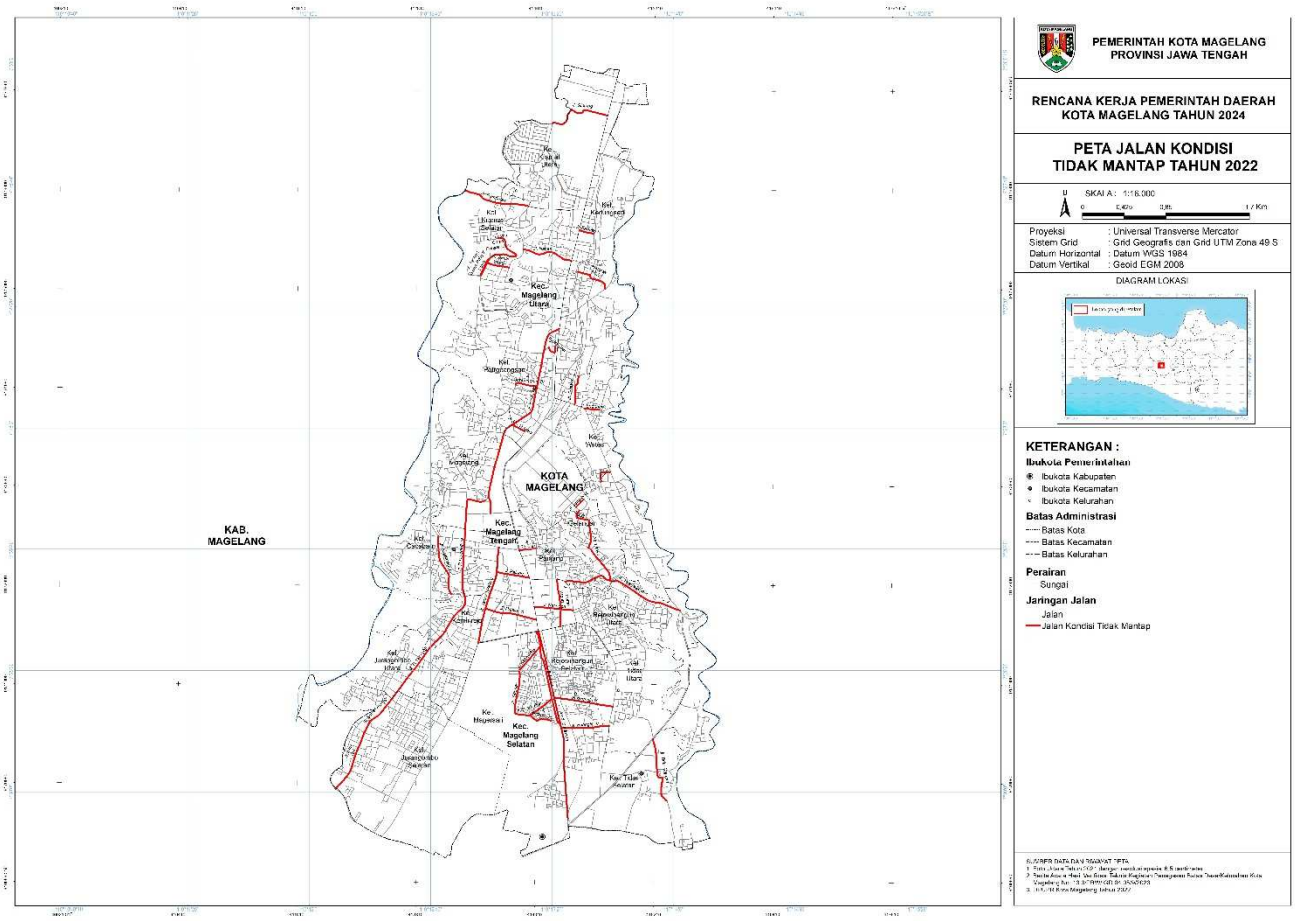

Gambar 2.25 Peta Jalan Kondisi Tidak Mantap Kota Magelang Tahun 2022

Sumber : DPUPR Kota Magelang, 2022, Data Diolah

Dari total 233 ruas jalan yang masuk dalam status kewenangan jalan kota, 41 ruas diantaranya sebagian memiliki kondisi yang tidak mantap. Kondisi rusak ringan ditunjukkan dengan kondisi jalan yang bergelombang, sedangkan kondisi rusak berat jalan di lapangan ditunjukkan dengan jalan yang amblas pada beberapa titik. Jalan dalam kondisi rusak berat ada di Jl. Tentara Genie Pelajar Utara, Jl. Lamtoro, Jl. Kalibening III, dan Jl. Yonas Budi Sumarno.

Dalam memegang peranan sebagai penghubung struktur ruang, jalan di Kota Magelang menghubungkan pusat-pusat kegiatan baik pusat kegiatan nasional (PKN), pusat kegiatan wilayah (PKW), maupun pusat kegiatan lokal (PKL). Pada tahun 2022, jalan yang memiliki lalu lintas harian rata-rata (LHR) tinggi (LHR ≥ 2.500 kendaraan) adalah Jalan Ahmad Yani, Jalan Pemuda, Jalan Tentara Pelajar, Jalan Sultan Agung, Jalan Panembahan Senopati, dan Jalan Kapten Yahya I. Di luar jalan dengan status kota tersebut, yang memiliki intensitas pergerakan cukup tinggi adalah Jalan Soekarno Hatta dan Jalan Urip Sumoharjo baik pergerakan penumpang maupun barang.

2.1.4.1.3.2 Jembatan

Total jembatan di Kota Magelang berjumlah 79 unit dengan kondisi mayoritas baik di tahun 2022. Tiga unit jembatan dalam kondisi rusak ringan yaitu Jembatan Jalan Waluyo (Kali Bening), Jembatan Jalan Yos Sudarso I (Kali Kota), dan Jembatan Jalan Ikhlas V.

Tipe bangunan atas jembatan di Kota Magelang berupa gelagar sebanyak 75 unit. Tipe bangunan atas lainnya adalah berupa gorong-gorong sebanyak 1 unit jembatan, yaitu Jembatan Jl. Tentara Genie Pelajar (Kali Bening); dan jembatan plengkungan sebanyak 3 unit, yaitu Jembatan Telaga Warna II (Kali Canguk), Jembatan Sudirman (Kali Manggis), dan Jembatan Andong.

Tabel 2.60 Kondisi Jembatan Kota Magelang

No	Uraian	2018	2019	2020	2021	2022
1	Jembatan dalam kondisi baik	69	70	76	70	76
2	Jumlah Jembatan	79	79	79	79	79

Sumber: DPUPR Kota Magelang, 2023

2.1.4.1.3.3 Bangunan Gedung

Berdasarkan pengaturan di dalam Undang-Undang Nomor 11 Tahun 2020 dan ketentuan Pasal 347 Peraturan Pemerintah Nomor 16 Tahun 2021, nomenklatur Izin Mendirikan Bangunan (IMB) diubah menjadi Persetujuan Bangunan Gedung (PBG) yang diberlakukan sejak 2 Agustus 2021. Dengan berpedoman pada Pasal 326 ayat (1) PP Nomor 16 Tahun 2021, penyelenggaraan Bangunan Gedung termasuk di dalamnya penerbitan PBG dilakukan oleh Pemerintah Daerah Kabupaten/ Kota melalui SIMBG.

Pada tahun 2022 terdapat penambahan bangunan yang memiliki PBG sebanyak 140 unit. Apabila dilihat dari aspek capaian retribusinya, penerbitan PBG di tahun 2022 sudah melampaui target retribusi yang ditetapkan. Dari target sebesar Rp. 840.000.000,00 realisasi hingga akhir tahun 2022 mencapai Rp. 1.028.391.488,00.

Tabel 2.61 Rasio Bangunan Gedung ber PBG Di Kota Magelang

Uraian	Kondisi PBG				
	2018	2019	2020	2021	2022
Rasio bangunan ber PBG persatuan bangunan	24,14%	25,48%	26,12%	26,36%	26,70%
Jumlah bangunan ber PBG	9.800	10.347	10.606	10.702	10.842
Jumlah bangunan*	40.602	40.602	40.602	40.602	40.602

Sumber: Dinas Pekerjaan Umum dan Penataan Ruang Kota Magelang, 2023
**) pendataan DKPTK tahun 2016*

Upaya untuk mendorong pengurusan PBG di Kota Magelang, dilakukan dengan mengoptimalkan koordinasi antara DPMPTSP, DPUPR, Kecamatan, Kelurahan, Satpol PP, BPN Kota Magelang, Disub, Disperkim yang tergabung dalam Tim Pengawasan Pemanfaatan Ruang. Pemberian insentif retribusi PBG (dahulu dikenal dengan istilah IMB) juga dilakukan untuk menarik kesadaran masyarakat dalam mengurus PBG baik untuk bangunan baru maupun bangunan lama yang belum ber PBG.

Selain itu, inovasi berupa Sutil (surat tilang) juga dilakukan oleh DPUPR dalam upaya untuk pengendalian pemanfaatan ruang yang salah satunya melalui penerbitan PBG. Surat tilang merupakan surat teguran yang diberikan oleh tim pengawasan pemanfaatan ruang di tiap-tiap kelurahan ketika ada aktivitas membangun bangunan gedung dan belum mengurus PBG. Upaya sosialisasi melalui media reklame juga masih dilakukan pada tahun 2022 ini.

Gambar 2.26 Media Sosialisasi PBG melalui Reklame

Sumber: Dinas Pekerjaan Umum dan Penataan Ruang, 2022

2.1.4.1.3.4 Drainase

Pada tahun 2021 terjadi perubahan data kewenangan drainase kota yang semula meliputi jaringan drainase primer dan sekunder menjadi jaringan drainase primer saja. Jaringan drainase sekunder menjadi bagian pelengkap jalan sehingga kewenangannya masuk ke dalam penanganan jalan, sementara jaringan drainase tersier menjadi kewenangan Urusan Pemerintahan Bidang Kawasan Perumahan dan Permukiman. Jaringan drainase primer menghubungkan jaringan drainase sekunder dengan badan air berupa sungai Sungai Progo dan Sungai Elo.

Tabel 2.62 Kondisi Saluran Drainase di Kota Magelang

Uraian	Panjang Drainase dalam kondisi baik (m)				
	2018	**2019**	**2020**	**2021**	**2022**
Panjang drainase dalam kondisi baik (m)	207.534	209.156	219.859	4.930	5.136
Panjang drainase (m)	237.830	237.830	237.830	20.230	20.230
Persentase panjang drainase dalam kondisi baik	**87,26%**	**87,94%**	**92,44%**	**24,37%**	**25,39%**

Sumber: Dinas Pekerjaan Umum dan Penataan Ruang Kota Magelang, 2023

2.1.4.1.3.5 Sumber Daya Air

Kota Magelang memiliki 2 (dua) sungai yang cukup besar, yaitu Sungai Elo di sebelah timur dan Sungai Progo di sebelah barat. Kedua sungai tersebut juga menjadi batas alamiah yang menentukan letak administrasi Kota Magelang.

Sungai Progo memiliki daerah aliran seluas 2.380 km² dengan panjang sungai 140 km. Sungai Progo melintas dari bagian tengah Jawa Tengah yang berhulu di Gunung Sindoro (dekat Kabupaten Temanggung) dan melewati Provinsi Jawa Tengah dan DI Yogyakarta. Sumber air Sungai Progo selain dari hulu utama yaitu Gunung Sindoro juga bersumber dari Gunung Merapi, Gunung Menoreh, Gunung Merbabu, dan Gunung Sumbing. Sementara Sungai Elo merupakan salah satu Sub DAS dari Sungai Progo.

Tabel 2.63 Kondisi Sungai di Kota Magelang

No	Nama Sungai	Panjang (km)	Lebar Permukaan (m)	Lebar Dasar (m)	Kedalaman (m)	Debit maks (m^3/dtk)	Debit min (m^3/dtk)
1	Sungai Elo	95,42	34	32	3,0	567,64	3,290
2	Sungai Progo	52,17	23	23	2,5	473,39	0,860

Sumber: Dokumen IKPLHD Kota Magelang, 2021

Perkembangan kondisi saluran irigasi yang menjadi kewenangan Kota Magelang (saluran irigasi sekunder dan tersier) mengalami fluktuasi dalam kurun 5 tahun terakhir. Kondisi saluran irigasi kewenangan Kota Magelang pada tahun 2022 sangat bervariasi. Pada tahun 2022 kondisi saluran irigasi baik mengalami penurunan karena terdapat penambahan kewenangan pengelolaan. Belum ada ruas saluran yang 100% memiliki kondisi baik. Pada tahun 2021 ke bawah, penanganan saluran irigasi skala kota hanya meliputi Saluran Kali Kota, tetapi pada tahun 2022 bertambah dari semula hanya 5 km menjadi 16,55 km.

Tabel 2.64 Kondisi Jaringan Kondisi Saluran Irigasi Kota Magelang

Uraian	Jaringan Irigasi Dalam Kondisi Baik (m)				
	2018	2019	2020	2021	2022
Persentase saluran irigasi dalam kondisi baik	81,0%	81,0%	81,0%	81,0%	52,62%
Panjang saluran irigasi dalam kondisi baik	4.050	4.050	4.050	4.050	8.708
Panjang seluruh jaringan irigasi	5.000	5.000	5.000	5.000	16.550

Sumber: Dinas Pekerjaan Umum dan Penataan Ruang Kota Magelang, 2023

2.1.4.1.3.6 Kawasan Strategis yang Ditata

Kota Magelang memiliki 8 kawasan strategis sebagai motor pertumbuhan kota. Kawasan Strategis tersebut adalah:

1. Kawasan Sidotopo

   Kawasan Sidotopo merupakan kawasan di BWP V yang ditetapkan sebagai pusat pelayanan pendidikan, perdagangan dan jasa, dan perkantoran. Hingga tahun 2022 Kawasan Sidotopo sudah memiliki masterplan dan Rencana Tata Bangunan dan Lingkungan. Perwujudan fisik yang sudah ada hingga tahun 2022 berupa penataan sarpras kawasan berupa jalan, trotoar, jaringan listrik dan air minum, pembangunan Kantor DLH, SMA N 5 dan Kampus Untidar. Pada sisi utara yang semula akan menjadi kawasan perdagangan jasa oleh investor PT Agra belum dapat terealisir karena status tanah belum *clean and clear.* Saat ini status aset tanah masih berupa Hak Pakai sementara untuk digunakan oleh investor harus berupa HPL.

2. Kawasan Sport Center GOR Samapta

   Kawasan ini dalam RTRW ditetapkan sebagai pusat pelayanan rekreasi dan olahraga. Hingga tahun 2022, masterplan kawasan ini sudah disusun. Perwujudan fisik di lapangan yang sudah ada hingga 2022 berupa lapangan tennis indoor dan outdoor, samapta aquatic stadium, Stadion Moch. Soebroto, dan GOR samapta. Rencana pelengkap kawasan berupa RTH Publik, Masjid Kawasan, Kantor Kepemudaan dan Olahraga, BMX track dan skater, jogging track masih belum terwujud.

   Untuk menggiatkan peran kawasan sebagai motor pertumbuhan kota bagian Barat Laut, beragam aktivitas dikembangkan di kawasan GOR Samapta. Event-even sakala lokal maupun regional diselenggarakan seperti pertandingan sepakbola Liga 2 Indonesia, apel besar, upacara, event olahraga, konser musik hingga car free day yang menggandeng UMKM Kota Magelang.

3. Kawasan Kebonpolo

   Kawasan Kebonpolo ditetapkan sebagai pusat pelayanan kegiatan transportasi dan perdagangan untuk menjadi motor penggerak bagi pembangunan di BWP IV. Kawasan Kebonpolo yang direncanakan dikembangkan termasuk penyangga kawasan Pasar Kebonpolo. Hingga akhir 2022, Kawasan Kebonpolo masih belum memiliki dokumen perencanaan. Aset kawasan Sub Terminal Kebonpolo sendiri juga merupakan aset PT KAI yang memerlukan koordinasi dari aspek administrasi dan teknis. Aset Pasar Kebonpolo juga kembali ke Pemerintah Kota Magelang akhir tahun 2022, sehingga pada tahun 2023 diperlukan penyusunan rencana revitalisasi maupun perbaikan fisik pasar.

4. Kawasan Aloon-aloon

Kawasan Aloon-aloon menjadi pendorong pertumbuhan BWP I Kota Magelang. Kawasan ini memegang peran sebagai pusat pelayanan perdagangan jasa, perkantoran regional,dan kegiatan rekreasi masyarakat. Secara perencanaan dan perwujudan fisik, Kawasan Aloon-aloon sudah terwujud meski belum keseluruhan. Penataan PKL, RTH publik, dan rekayasa parkir sudah dilakukan meskipun untuk perwujudan rencana pembangunan Gedung Balai Kota dan pembangunan Gedung Ex Magelang Theather belum terlaksana hingga akhir 2022.

5. Kawasan Kyai Langgeng

   Kawasan Kyai Langgeng yang berpusat pada Taman Kyai Langgeng merupakan kawasan yang berfungsi sebagai pusat rekreasi keluarga dan olahraga yang sudah terbangun sejak tahun 1981. Pengelolaan kawasan diserahkan pada Perusahaan Umum Daerah Objek Wisata Taman Kyai Langgeng sehingga perencanaan pengembangannya menjadi kewenangan Perusda. Secara umum fisik Taman Kyai Langgeng (TKL) sudah terwujud, tetapi dalam pengembangannya selalu ditambahkan hal-hal baru untuk menarik wisatawan baik lokal maupun mancanegara. Pengembangan terbaru yang dilakukan adalah transformasi TKL menjadi ecopark dengan 5 produk unggulan yaitu, Botanical Park, Edu Park, Playground Park, Adventure Park, dan Culinary Park.

6. Kawasan Mantyasih

   Kawasan Mantyasih memegang peran sebagai kawasan strategis sosial budaya yang terletak di Kampung Mantyasih, Kelurahan Cacaban yang merupakan lokasi ditemukannya Prasasti Mantyasih sebagai cikal bakal desa Perdikan di Magelang. Prasasti ini menjadi dasar penentuan hari jadi Kota Magelang. Saat ini fisik kawasan sudah terwujud sesuai perencanaan dan pada lokasi aktif dilaksanakan pertunjukan seni budaya oleh sanggar-sanggar seni di Kota Magelang.

7. Kawasan Lembah Tidar

   Kawasan Lembah Tidar merupakan kawasan strategis yang membentang dari Jalan Tidar (Perempatan Shopping Centre) di sebelah utara hingga Perempatan Artos di sebelah Selatan. Kawasan ini difungsikan sebagai pusat pelayanan perdagangan jasa termasuk di dalamnya fungsi Gunung Tidar sebagai Kebun Raya yang berperan sebagai perlindungan kawasan dan rekreasi. Pada kawasan ini berkembang aktivitas perdagangan jasa berupa Pasar Burung, Pasar Ikan Sasana Mina, Pasar Klithikan, Sentra PKL Lembah Tidar, IKM Center, Sentra PKL Gunung Tidar dan Shopping Centre. Selain itu pada kawasan ini juga terdapat terminal tipe C dan kawasan perlindungan lingkungan hidup berupa Gunung Tidar.

8. Kawasan Soekarno Hatta

   Kawasan Soekarno Hatta dalam RTRW ditetapkan sebagai kawasan strategis pada BWP dengan aktivitas utama yang dikembangkan sebagai pusat pelayanan kegiatan transportasi dan perdagangan jasa. Pada kawasan ini saat ini berkembang aktivitas pusat pelayanan transportasi dengan adanya Terminal tipe A Tidar, serta rencana pembangunan Exit Tol dan Flyover Canguk. Aktivitas perdagangan dan jasa juga berkembang dengan berdirinya komplek pertokoan Ruko Grand Viko dan Ruko Cicha. Kawasan ini juga direncanakan untuk dikembangkan Pasar Induk sesuai masterplan dan DED yang telah disusun, akan tetapi melihat perkembangan eksisting perlu dilakukan kajian ulang agar pengembangan kawasan lebih terintegrasi dengan konsep pusat layanan transportasi yang sudah berkembang.

2.1.4.1.3.7 Penataan Ruang

Hingga akhir tahun 2022, penyelenggaraan urusan penataan ruang di Kota Magelang masih menyisakan beberapa permasalahan. Dokumen rencana rinci (RDTR dan RTBL) masih belum dapat terselesaikan.

1. Penyusunan RDTR Kota Magelang
   a. Aspek Administrasi

Dalam proses penyusunan dokumen RDTR Kota Magelang diperlukan persetujuan substansi di Kementerian ATR BPN. Terdapat 11 komponen persyaratan administrasi agar dapat diajukan untuk pengajuan permohonan persetujuan substansi di Kementrian ATR/BPN, dengan progres proses RDTR Kota Magelang tersaji dalam tabel berikut ini.

Tabel 2.65 Kemajuan Tahapan Aspek Administrasi Penyusunan RDTR Kota Magelang Hingga Akhir 2022

No.	Dokumen	Progress
1	Surat Penetapan Delineasi RDTR	Sudah Ada SK Walikota, namun perlu penyesuaian
2	Kajian Kebijakan/ Background Paper	Ada
3	Raperwal + Lampiran	Berprogress Bersama Materi Teknis
4	Materi Teknis (Buku Rencana, Fakta Analisa, Album Peta)	Berprogress
5	Peta Rencana diparaf oleh OPD terkait	Berprogress Bersama materi teknis dan Raperwal
6	Tabel Pemeriksaan Mandiri	Menunggu Raperwal
7	BA Kesepakatan Kavling Minimum	Ada
8	BA Konblik I dan II	Sudah Konblik I
9	BA dengan Kabupaten Berbatasan	Belum, menunggu Materi Teknis dan Raperwal
10	Rekomendasi Peta Dasar dari BIG	Sudah Asistensi ke-4, namun belum disetujui
11	Validasi KLHS	Sudah ada Dokumen KLHS, permohonan validasi ke Provinsi menunggu materi teknis selesai.

Sumber: DPUPR Kota Magelang, 2023

Tabel di atas menunjukkan bahwa dari sebelas aspek administrasi yang harus dipenuhi dalam pengajuan persetujuan substansi Dokumen RDTR Kota Magelang baru dua yang sudah terpenuhi. Kajian kebijakan dan Berita Acara Kesepakatan Kaveling Minimal menjadi administrasi yang sudah terselesaikan.

b. Aspek Materi Teknis dan Raperwal

Materi teknis dan draft raperwal RDTR hingga akhir 2022 masih berproses dan membutuhkan dukungan data untuk dilakukan analisis. Proses perumusan data diperoleh melalui diskusi-diskusi sektoral yang dilakukan secara intensif antara lain cagar budaya, industri, sektor informasi, limbah dan persampahan, transportasi, kawasan strategis, telekomunikasi, kelistrikan, jaringan jalan, pertanian, perikanan, hutan rakyat , RTH dan Perumahan.

c. Aspek Geospasial (Penyediaan Peta/kartografi)

Dalam penyediaan peta dengan skala 1:5.000 bagi penyusunan RDTR Kota Magelang hingga akhir tahun 2022 masih dalam proses asistensi ke Badan Informasi Geospasial dengan beberapa kendala yaitu:

1) Meskipun luasan Kota Magelang relatif kecil jika dibandingkan dengan kabupaten/kota lain di Jawa Tengah, akan tetapi kepadatan bangunannya sangat tinggi. Hal ini menjadi tantangan dalam penyediaan peta dengan skala 1:5.000 yang membutuhkan kedetailan dalam digitasi peta dasar yang meningkatkan resiko kesalahan.
2) Antrian asistensi Peta Dasar BIG sulit untuk diprediksi.
3) Personil asisten dari BIG terus berganti di setiap asistensi, sehingga perbedaan temuan kesalahan dalam digitasi mungkin terjadi dan bersifat subjektif.

Hambatan-hambatan lain yang dihadapi dalam penyusunan RDTR Kota Magelang adalah:

a. Tidak semua data yang dibutuhkan untuk penyusunan RDTR tersedia dalam bentuk peta shp/ memiliki koordinat, sehingga masih harus dilakukan penyesuaian format data melalui desk pada masing masing data sektoral;
b. Jika data sudah ada, masih ada tindak lanjut penyepakatan mengenai substansi yang akan dituangkan dalam RDTR, karena berimplikasi pada pembangunan di Kota Magelang;
c. Tidak tersedianya peta bidang yang sesuai format yang diharapkan, sehingga harus melakukan survei primer tersendiri untuk mengetahui delineasi masing-masing guna lahan di Kota Magelang.

2. Penyusunan RTBL Kota Magelang

   Sesuai kawasan strategis yang ada di Kota Magelang, dokumen RTBL yang harus disusun berjumlah 8 (delapan) dokumen. Dari kebutuhan tersebut, dokumen yang telah disusun hingga akhir tahun 2022 sebanyak 3 yaitu RTBL Kawasan Lembah Tidar, RTBL Kawasan Aloon-aloon, dan RTBL Kawasan Sidotopo.

   Penyusunan tersebut juga masih sebatas pada materi teknis belum ditetapkan dalam produk hukum dalam hal ini ditetapkan sebagai Peraturan Walikota. Penyusunan dan penetapan Perwal terhadap RTBL Lembah Tidar dan Sidotopo direncanakan dilaksanakan pada tahun anggaran 2023. Selain itu ke depan juga diperlukan penyusunan RTBL pada lima kawasan strategis lainnya.

3. Pengendalian Pemanfaatan Ruang

   Kegiatan pengendalian pemanfaatan ruang di Kota Magelang dilakukan melalui penerbitan Informasi Rencana Kota (IRK) dan Persetujuan Kesesuaian Kegiatan Pemanfaatan Ruang (PKKPR). Penerbitan IRK dan PKKPR ini menjadi salah satu syarat dalam pengajuan Persetujuan Bangunan Gedung (PBG). Hingga akhir tahun 2022, jumlah IRK yang diterbitkan sebanyak 47 dan PKKPR sebanyak 71. Penerbitan IRK dan PKKPR masih diperlukan karena dokumen RDTR Kota Magelang belum ditetapkan.

4. Peran Serta Masyarakat dalam Pengawasan Pemanfaatan Ruang

   Peran serta masyarakat dalam pengawasan pemanfaatan ruang di Kota Magelang terus diupayakan untuk meningkat melalui sosialisasi (billboard, temu langsung dengan masyarakat) maupun melalui penyediaan media layanan telepon, whatsapp, website, helpdesk secara langsung maupun melalui surat konvensional.

   Kegiatan pengawasan sebagian besar masih dilakukan oleh Tim Pengawasan Pemanfaatan Ruang (Wasmanru) yang anggotanya adalah personil ASN melalui penerbitan surat teguran. Aduan dari masyarakat masih rendah ditunjukkan dengan jumlah laporan hanya sebanyak 2 buah dalam setahun.

5. Penetapan Lahan Sawah Dilindungi (LSD) di Kota Magelang

   Berdasarkan Berita Acara Hasil verifikasi dan klarifikasi ulang luasan LSD tanggal 6 September 2022, luas LSD di Kota Magelang seluas 83,39 Ha.

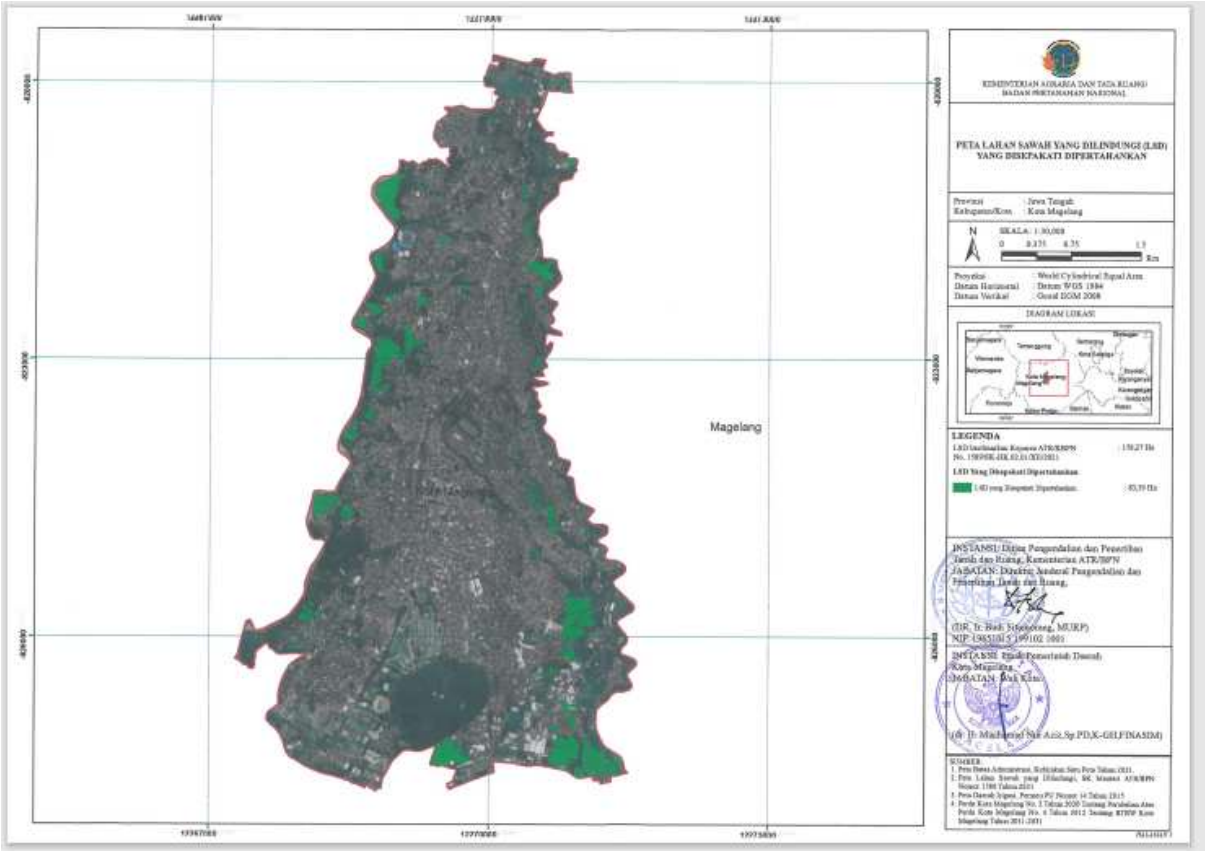

Gambar 2.27 Peta Lahan Sawah Dilindungi (LSD) Kota Magelang

Sumber: Dinas Pekerjaan Umum dan Penataan Ruang, 2023

2.1.4.1.3.8 Aksesibilitas Sarana yang Memenuhi Universal Design

Aksesibilitas sarana yang memenuhi universal design dinilai dengan tinjauan minimal kepada akses jalan masuk berupa *ramp* dan pegangan serta kamar mandi. Cakupan universal design baik di sarana pendidikan, kesehatan, perdagangan, kebudayaan dan rekreasi, serta sarana pemerintahan relative masih rendah disebabkan oleh lebih banyaknya bangunan lama dimana saat pembangunan belum memperhatikan aspek universal design. Meskipun demikian, untuk bangunan hasil rehab dan pembangunan baru semua diarahkan memenuhi universal design.

Tabel 2.66 Kondisi Sarana milik Pemerintah Daerah yang memenuhi Universal Design

No	Uraian	2021	2022
1	Cakupan universal design di sarana pendidikan	60,00%	60,00%
2	Cakupan universal design di sarana kesehatan	48,00%	48,00%
3	Cakupan universal design di sarana perdagangan	40,00%	40,00%
4	Cakupan universal design di sarana kebudayaan dan rekreasi	NA	29,00%
5	Cakupan universal design di sarana pemerintahan	NA	9,00%
6	**Cakupan universal design**	**29,60%**	**37,2%**

Sumber: Dinas Pekerjaan Umum dan Penataan Ruang Kota Magelang, 2021

2.1.4.1.3.9 Akses Sanitasi Layak dan Aman

Akses sanitasi layak penduduk Kota Magelang hingga akhir tahun 2022 sudah mencapai 98,68% sedangkan untuk akses sanitasi aman sebesar 13.24%. Upaya yang dilakukan pada tahun 2022 dalam peningkatan akses sanitasi layak dan aman adalah:

1. Pembangunan 14 SPALDS (Kelurahan Magersari, Rejowinangun Utara, Jurangombo Selatan RT 1 RW 9, Kemirirejo RT 5 RW 4, Magelang RT 1 RW12, Panjang RT 5 RW 7, Rejowinangun Selatan RT1 RW 5, Tidar Utara RW 5, Magelang, Kedungsari RT 2 RW 2, dan Rejowinangun Selatan RT 2 RW 4; SPALDS dan SPAMDT melalui program Rencana Kerja Masyarakat sebanyak 4 unit di Jurangombo Utara, Tidar Utara RW 2, Tidar Utara RW 13; serta penyambungan SR di Kelurahan Tidar Utara RT 3 dan Gelangan RW 5.
2. Pembangunan sarana air limbah domestik bersumber dari Yayasan Dana Kemanusiaan Kompas (YDKK). Pembangunan dengan pembiayaan YDKK dilakukan di Kelurahan Panjang berupa 18 unit septictank individu dan 24 sambungan rumah SPALD.

Tabel 2.67 Kondisi Sanitasi yang Layak dan Berkelanjutan Kota Magelang (Indikator TPB)

Uraian	Tahun				
	2018	2019	2020	2021	2022
Persentase rumah tangga yang memiliki akses terhadap layanan sanitasi layak dan berkelanjutan.	93,34%	97%	97,80%	98,19%	98,68%
rumah tangga yang memiliki akses terhadap layanan sanitasi layak dan berkelanjutan	30.744	32.009	31.297	31.422	31.579
Jumlah seluruh KK (Domisili Kota)	32.938*	32.938*	32.001**	32.001**	32.001**

Sumber: Dinas Pekerjaan Umum dan Penataan Ruang, 2023
** Hasil Survey Pemutakhiran 2015*
***Hasil Survey Pemutakhiran 2019*

Peningkatan akses sanitasi aman di Kota Magelang salah satunya dilakukan dengan peningkatan layanan penyedotan tinja yang dilayani oleh UPT Pengelolaan Air Limbah Domestik yang menjadi bagian OPD DPUPR. Pelayanan pengelolaan air limbah domestik ini diperkuat dengan Peraturan Walikota Magelang Nomor 13 tahun 2020 tentang Sistem Pengelolaan Air Limbah Domestik, sedangkan Raperda Kota Magelang tentang Pengelolaan Limbah Domestik masih dalam proses penyempurnaan dengan DPRD.

Tabel 2.68 Profil PALD Kota Magelang Tahun 2022

No	Deskripsi	Satuan	IPLT
SPALD-S			
1	Nama IPLT	-	UPT PALD Kota Magelang
2	Status asset	Sudah diserahkan	Milik Pemerintah Daerah Kota Magelang
3	Kapasitas IPLT	m3/hari	40
4	Tahun pembangunan	tahun	2016
5	Tahun rehabilitasi	tahun	2016
Wilayah cakupan pelayanan			
7	Wilayah layanan terdekat	1-8 Km	Kota Magelang
8	Wilayah layanan terjauh	10-15 Km	Kabupaten Magelang (Kecamatan Tempuran, Muntilan, Mertoyudan, Salaman)
9	Sistem yang digunakan	-	Pengolahan air limbah domestik melalui SPALD-S

No	Deskripsi	Satuan	IPLT
Deskripsi IPLT			
10	Sistem yang digunakan	-	Bak penerima-saringan+grit chamber- Anaerobic digester-Kolam anaerob- Kolam Fakultatif-Kolam Maturasi- Sludge Drying Bed-Pemanfaatan Padatan
11	Kondisi IPLT	Baik	Baik
12	Kualitas effluent	-	Belum pengujian kualitas
13	Fasilitas pendukung (Sumber air, pagar, akses jalan)	Cukup	Baik
14	Kondisi jalan akses	Perkerasan	Baik

Sumber: Dinas Pekerjaan Umum dan Penataan Ruang, 2022

Pelaksanaan layanan sedot tinja UPT PALD didukung 2 unit truck, 1 unit L300, dan 1 unit SS colt dan memiliki inovasi berupa layanan Senja (sedot tinja).

Diperlukan penyediaan pompa sedot tinja dengan kapasitas besar agar mampu menyedot/mendorong hingga jarak yang jauh untuk menjangkau lokasi-lokasi pada gang sempit.

Retribusi daerah untuk layanan penyedotan tinja tahun 2022 sebesar Rp. 63.520.000,00 jauh melebihi target sebesar Rp. 35.000.000,00. Dokumentasi sarana pendukung layanan pengelolaan air limbah domestik di Kota Magelang dapat dilihat pada Gambar 2.26.

Gambar 2.28 Kondisi Sarana Pendukung Layanan Pengelolaan Air Limbah Domestik Kota Magelang Tahun 2022

Sumber: UPTD PALD Kota Magelang, 2022

2.1.4.1.3.10 Akses Layanan Sumber Air Minum

Akses layanan terhadap air minum dibedakan menjadi akses terhadap layanan sumber air minum layak dan berkelanjutan dan akses terhadap layanan sumber air minum aman dan berkelanjutan. Persentase rumah tangga yang memiliki akses terhadap layanan sumber air minum layak dan berkelanjutan sudah mencapai 97,29% yang sebagian besar dilayani oleh jaringan perpipaan PDAM sebesar 87,53% (28.012 KK), kemudian Bukan Jaringan Peripaan yang berupa sumur gali dan mata air swadaya oleh warga masyarakat sendiri 7.06% (2260) dan terlayani oleh SPAM Bukan Jaringan Perpipaan yang dibangun Pemerintah sebesar 2.48%.

Tabel 2.69 Akses Sumber Air Minum yang Layak dan Berkelanjutan s/d Tahun 2021

Uraian	Tahun				
	2018	2019	2020	2021	2022
Jumlah KK dengan akses air minum layak	30.889	31.172	31.012	31.066	31.377
Jumlah KK	32.938*	32.938*	32.001**	32.001**	32.001**
Capaian (%)	93,78%	94,64%	96,91%	97,08%	98,05%

Sumber: Dinas Pekerjaan Umum dan Penataan Ruang Kota Magelang, 2023
** Hasil Survey Pemutakhiran 2015*
***Hasil Survey Pemutakhiran 2019*

Sedangkan persentase rumah tangga yang memiliki akses terhadap layanan sumber air minum aman dan berkelanjutan hingga tahun 2022 mencapai 85,75% (dihitung berdasarkan layanan jaringan perpipaan PDAM yang telah dilakukan uji kualitas airnya).

Tabel 2.70 Akses Sumber Air Minum Aman dan Berkelanjutan

Uraian	Tahun			
	2019	2020	2021	2022
Jumlah KK terlayani air minum aman dan berkelanjutan	456	456	456	109.502**
Jumlah KK	32.001*	32.001*	32.001*	127.965***
Capaian (%)	1,42%	1,42%	1,42%	85,57%

Sumber: Dinas Pekerjaan Umum dan Penataan Ruang Kota Magelang, 2023
**Hasil Survey Pemutahiran 2019*
***Jumlah penduduk terlayani jaringa perpipaan PDAM yang sudah diuji kualitas airnya*
****Jumlah penduduk bersumber dari Disdukcapil Kota Magelang tahun 2022*

Penyediaan akses air minum di Kota Magelang dibedakan ke dalam SPAM Perpipaan PDAM, SPAM Perpipaan Non PDAM dan Bukan Jaringan Perpipaan.

1. SPAM Perpipaan PDAM

   SPAM perpipaan PDAM Kota Magelang melayani keseluruhan wilayah Kota Magelang dan sebagian wilayah Kabupaten Magelang. Kondisi tersebut dikarenakan enam instalasi sumber air berada di wilayah administrasi Kabupaten Magelang sehingga Perumda Air Minum Kota Magelang berkewajiban melayani masyarakat di sekitar wilayah sumber air tersebut pada tiga kecamatan dengan jumlah penduduk 256.209 jiwa, jumlah yang lebih besar dibandingkan jumlah penduduk layanan administrasi di Kota Magelang (berdasarkan Laporan Evkin Perumda Air Minum Kota Magelang Tahun 2022). Sumber air baku dalam layanan SPAM perpipaan PDAM Kota Magelang dapat dilihat pada tabel berikut.

Tabel 2.71 Profil Sumber Air Baku dalam SPAM Perpipaan PDAM Kota Magelang

No	Sumber Air Baku	Tahun Dibangun	Kap. Pengambilan (l/det)	Kap. Produksi (l/det)	Kap. Distribusi (l/det)	Sistem Pengaliran		Volume Air Terjual (l/det)
						Transmisi	Distribusi	
1	MA Kalimas I	1974	100	130,14	128,60	Gravitasi	Gravitasi	306,69
2	MA Kalimas II	1981	110	199,93	197,64	Gravitasi	Gravitasi	
3	MA Wulung	1920	60	129,35	128,98	Gravitasi	Gravitasi	
4	MA Kalegen	1920	40			Gravitasi	Gravitasi	
5	MA Kanoman I	1996	100	68,43	67,80	Perpompaan	Gravitasi	
6	MA Kanoman II	1998	75	80,25	80,08	Perpompaan	Gravitasi	
7	MA Tuk Pecah I	2004	100	118,78	118,68	Perpompaan	Gravitasi & Perpompaan	
8	MA Tuk Pecah II	2018	50	53,04	52,87	Perpompaan	Gravitasi	

Sumber: Perumda Air Minum Kota Magelang, 2022

2. SPAM Berbasis Masyarakat

Disamping dilakukan oleh Perumda Air Minum, penyediaan air minum di Kota Magelang juga dilakukan oleh masyarakat melalui SPAM Berbasis Masyarakat yang telah dibangun oleh pemerintah baik melalui DAK Bidang Air Minum maupun oleh program pemerintah lainnya.

Pada tahun 2018 di Kota Magelang terdapat 40 kelompok masyarakat pengelola SPAM Berbasis Masyarakat yang melayani penyediaan air minum di tingkat komunitas, RT maupun RW. Pengelolaan SPAM ini dilakukan oleh kelompok masyarakat pemakai dengan sistem iuran dalam menunjang pelaksanaan operasional dan pemanfaatannya (Laporan Akhir Profil Sistem Penyediaan Air Minum Kota Magelang Tahun 2019).

Tabel 2.72 Rekapitulasi SPAM Berbasis Masyarakat di Kota Magelang tahun 2022

No	Kecamatan	Jumlah SPAM BM (unit)	Jumlah SPAM yang vakum (unit)	Jumlah Sambungan Rumah
A	**Magelang Selatan**	**18**	**4**	**448**
1	Rejowinangun Selatan	10	0	286
2	Magersari	0	0	0
3	Jurangombo Utara	0	0	0
4	Jurangombo Selatan	0	0	0
5	Tidar Utara	6	3	140
6	Tidar Selatan	2	1	22
B	**Magelang Utara**	**22**	**1**	**629**
1	Wates	4	1	136
2	Potrobangsan	8	0	260
3	Kedungsari	5	0	142
4	Kramat Utara	3	0	43
5	Kramat Selatan	2	0	48
C	**Magelang Tengah**	**10**	**4**	**205**
1	Kemirirejo	0	0	0
2	Cacaban	0	0	0
3	Rejowinangan Utara	2	2	0
4	Magelang	2	0	107

No	Kecamatan	Jumlah SPAM BM (unit)	Jumlah SPAM yang vakum (unit)	Jumlah Sambungan Rumah
5	Panjang	0	0	0
6	Gelangan	6	2	98
	Jumlah	**50**	**9**	**1.282**

Sumber: Dinas Pekerjaan Umum dan Penataan Ruang Kota Magelang, 2021

3. Bukan Jaringan Perpipaan

SPAM Bukan Jaringan Perpipaan (BJP) lebih banyak dikelola oleh masyarakat secara mandiri berupa penampung air hujan, sumur dangkal, sumur gali, dan sumur pompa. Pendataan terhadap pengguna air minum bukan jaringan perpipaan dilakukan terakhir pada tahun 2019 dengan rincian kondisi pada tabel berikut.

Tabel 2.73 Akses Air Minum BJP Kota Magelang

No	Kecamatan	Jumlah Sumur (unit)	Pengguna Sumur (Jiwa)	Cakupan Akses BJP (%)
A	**Magelang Selatan**	**448**	**538**	**0,41**
1	Rejowinangun Selatan	113	136	0,10
2	Magersari	49	59	0,04
3	Jurangombo Utara	116	139	0,11
4	Jurangombo Selatan	15	18	0,01
5	Tidar Utara	137	164	0,13
6	Tidar Selatan	18	22	0,02
B	**Magelang Utara**	**796**	**955**	**0,73**
1	Wates	208	250	0,19
2	Potrobangsan	179	215	0,16
3	Kedungsari	112	134	0,10
4	Kramat Utara	115	138	0,11
5	Kramat Selatan	182	218	0,17
C	**Magelang Tengah**	**934**	**1.121**	**0,86**
1	Kemirirejo	53	64	0,05
2	Cacaban	87	104	0,08
3	Rejowinangun Utara	203	244	0,19
4	Magelang	113	136	0,10
5	Panjang	227	272	0,21
6	Gelangan	251	301	0,23
	Kota Magelang	**2.178**	**2.614**	**2,00**

Sumber: Laporan Akhir Profil Sistem Penyediaan Air Minum Kota Magelang Tahun 2019

4. Prasarana Persampahan

   Pembangunan fisik TPST/3R Bojong hingga akhir tahun 2022 berupa pembebasan lahan untuk jalan masuk (sudah pematangan lahan) dan pematangan lahan sebesar Rp. 6.000.000.000,00. Masih diperlukan pembangunan pada zona inti dan penyangga.

5. Jasa Konstruksi

   Paket pekerjaan yang menjadi obyek pengawasan pada tahun 2022 sebanyak 38 (tiga puluh delapan) paket. Seluruh paket sudah melaksanakan melaksanakan 9 komponen yang harus dilengkapi oleh penyedia jasa konstruksi terkait Sistem Manajemen Keselamatan Konstruksi (SMKK) sesuai dengan Peraturan Menteri PUPR Nomor 10 Tahun 2021 tentang Pedoman SMKK dan mencapai target tanpa kecelakaan kerja.

Gambar 2.29 Ragam Pemenuhan SMKK Pekerjaan Konstruksi di Kota Magelang

Sumber: Dinas Pekerjaan Umum dan Penataan Ruang Kota Magelang, 2022

6. Dukungan Proyek Infrastruktur Strategis Pemerintah Pusat di Kota Magelang

   a. Pembebasan Lahan Akses TPST Regional Magelang

      Pada tahun 2022, sudah dianggarkan dana sebesar Rp. 13.000.000.000,00 untuk pembebasan lahan akses TPS Regional di Jl. Perintis Kemerdekaan, Kecamatan Magelang Tengah Kota Magelang namun hingga akhir tahun 2022 pembebasan lahan tersebut belum dapat dilaksanakan.

   b. Pembebasan Lahan Fly Over Cangguk

      Pembangunan *fly over* Canguk merupakan bagian dari upaya peningkatan akses KSPN Borobudur yang dibiayai oleh Kementerian PUPR melalui pembiayaan loan program Indonesia Tourism Development Project dari Bank Dunia. Proses pengadaan tanah hingga akhir tahun 2022 sudah mencapai 90% dengan luas bidang terdampak sebanyak 109 unit. Berikut gambar persil terdampak *Fly Over* Canguk yang sudah dibebaskan lahannya.



Gambar 2.30 Persil Terdampak Pembangunan Fly Over Canguk Magelang

Sumber: Kementerian Pekerjaan Umum dan Penataan Ruang, 2022

c. Pembebasan Lahan Exit Tol Yogya – Bawen di Magelang

Rencana exit tol Yogya – Bawen di Kota Magelang berada di Kelurahan Tidar Utara dan Kelurahan Rejowinangun Utara. Rencana pembangunan exit jalan tol Yogyakarta-Bawen di Kota Magelang seluas ±3,3 ha melintasi peruntukan sempadan sungai, kawasan transportasi, kawasan perdagangan dan jasa, kawasan perumahan, kawasan peribadatan, jalan dan sungai.

Proses pengadaan lahan yang sudah dilakukan hingga akhir tahun 2022 adalah proses *appraisal* oleh kantor jasa penilai publik. Diharapkan proses pengadaan lahan dapat diselesaikan pada tahun 2023. Denah persil terdampak pembangunan exit tol Magelang ditunjukkan oleh gambar berikut ini.

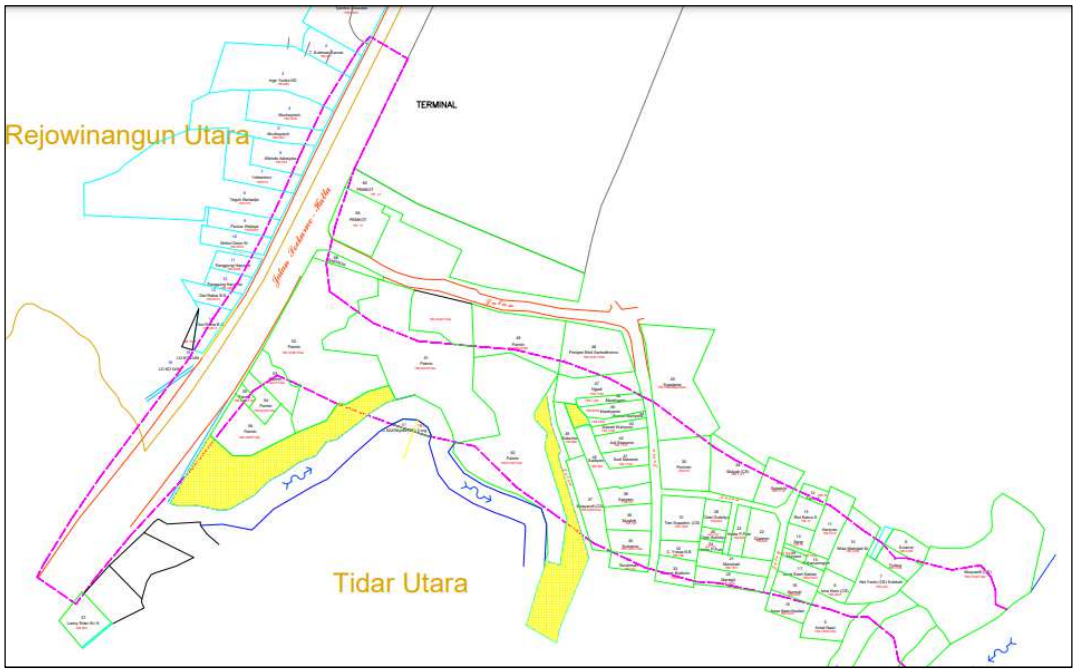

Gambar 2.31 Persil Terdampak Pembangunan Exit Tol Yogya Bawen di Kota Magelang

Sumber: Kementerian PUPR, 2022

2.1.4.1.4 Urusan Pemerintahan Bidang Perumahan dan Kawasan Permukiman

2.1.4.1.4.1 Persentase Luas Kawasan Kumuh

Sampai dengan akhir tahun 2022, luas wilayah kumuh Kota Magelang sebesar 26.31 hektar atau sebesar 1.4185 % dari luas Kota Magelang. Ini berarti selama 1 tahun, luas kawasan kumuh yang tertata berkurang 13.6 hektar dari 39.91 hektar. Bila dilihat dari wilayah administrasi sebesar 93.28 % atau 959 dari 1.029 lingkungan RT sudah didukung dengan PSU yang sehat dan aman.

Kenaikan luas kawasan kumuh pada tahun 2021 disebabkan karena perubahan jumlah indikator kekumuhan yang tadinya 19 indikator berdasarkan Permen PU No 2 Tahun 2016 menjadi 16 indikator berdasarkan Permen PU No 14 Tahun 2018. Pengurangan indikator tersebut berada pada kriteria kekumuhan drainase lingkungan yaitu ketidakterhubungan dengan sistem drainase perkotaan dan tidak terpeliharanya drainase. Pengurangan lainnya pada kriteria kekumuhan pengelolaan persampahan yaitu tidak terpeliharanya sarana dan prasarana pengelolaan persampahan. Ketiga indikator kekumuhan yang hilang tersebut sebagai faktor pembagi, sehingga luas kawasan kumuh menjadi bertambah.

Tabel 2.74 Luas Kawasan Kumuh Kota Magelang

No	Indikator	2018	2019	2020	2021	2022
1	Luas kawasan kumuh	67,405	37,201	10,779	39,91	26,31
2	Persentase	3,62%	2,01%	0,58%	2,20%	1,42%

Sumber: Dinas Perumahan dan Kawasan Permukiman Kota Magelang, 2023

Persentase luas kawasan kumuh pada tahun 2021 mencapai 39.91 Ha berdasarkan SK Kumuh No 050/117/112 Tahun 2021. Berdasarkan SK Kumuh tersebut luas kawasan kumuh di Kelurahan Magersari sebesar 2.99 Ha. Pada tahun 2022, berdasarkan kesepakatan pihak berwenang, Kawasan Panti Palereman yang berada di Kelurahan Magersari dimasukkan dalam SK Kumuh. Luas Kawasan Panti Palereman yang masuk dalam SK Kumuh terdiri atas 4 sertifikat dengan luas 2.202 m2 atau 2.202 Ha dengan status kepemilikan milik Pemerintah Kota Magelang.

Pertimbangan dalam memasukkan kawasan Panti Palereman karena kondisi kawasan tersebut memang sudah tidak layak dan memenuhi syarat permukiman kumuh. Sehingga pada tahun 2022 berdasarkan Berita Acara Penyepakatan Pengurangan Luasan Kumuh Tahun 2022 tanggal 16 Januari 2023 sebesar 4.918 Ha. Hal tersebut menjadikan realisasi penanganan luas kawasan permukiman kumuh dengan target 14.90 Ha masih tersisa 20.341 Ha. Sebaran Kawasan kumuh yang tersisa berada di dua belas kelurahan, berdasarkan Berita Acara Penyepakatan Pengurangan Kumuh Tahun 2022 tanggal 16 Januari 2023.

Tabel 2.75 Luas Kawasan Kumuh per Kelurahan di Kota Magelang

No	Kelurahan	Jumlah RT	Luas Kawasan Kumuh Akhir (Ha)
1.	Magersari	15	4,918
2.	Tidar Utara	10	3,680
3.	Rejowinangun Selatan	7	1,367
4.	Tidar Selatan	5	0,440
5.	Rejowinangun Utara	6	2,570
6.	Panjang	2	0,880
7.	Kemirirejo	2	0,764
8.	Cacaban	17	1,660
9.	Gelangan	8	0,890
10.	Kedungsari	1	0,125
11.	Potrobangsan	2	1,747
12.	Wates	2	1,300
	Jumlah	**77**	**20,341**

Sumber : Dinas Perumahan dan Kawasan Permukiman Kota Magelang, 2023

Skala prioritas penanganan permukiman kumuh berada di Kawasan Mantyasih dengan tipologi kawasan dataran rendah perkotaan, tepi sungai dengan skala 3. Kawasan Elo Kambang kedali dengan tipologi kawasan dataran rendah perkotaan, kawasan rawan longsor pada lahan bergelombang, kawasan tepi sungai dan rawan kebakaran dengan skala prioritas penanganan 1 (satu). Sedangkan kawasan Rejowinangun dengan tipologi kawasan dataran rendah perkotaan dan rawan kebakaran dengan skala prioritas penanganan 2 (dua).

Beberapa pertimbangan dalam penentuan prioritas penanganan meliputi luas permukiman kumuh, karakteristik daerah dan jumlah kuantitas permasalahn pada tiap-tiap aspek kumuh kawasan. Semakin banyak aspek-aspek kumuh dengan jumlah permasalahan yang tinggi, maka semakin mendesak lebih diutamakan untuk ditangani. Berikut peta sebaran kumuh tahun 2022.

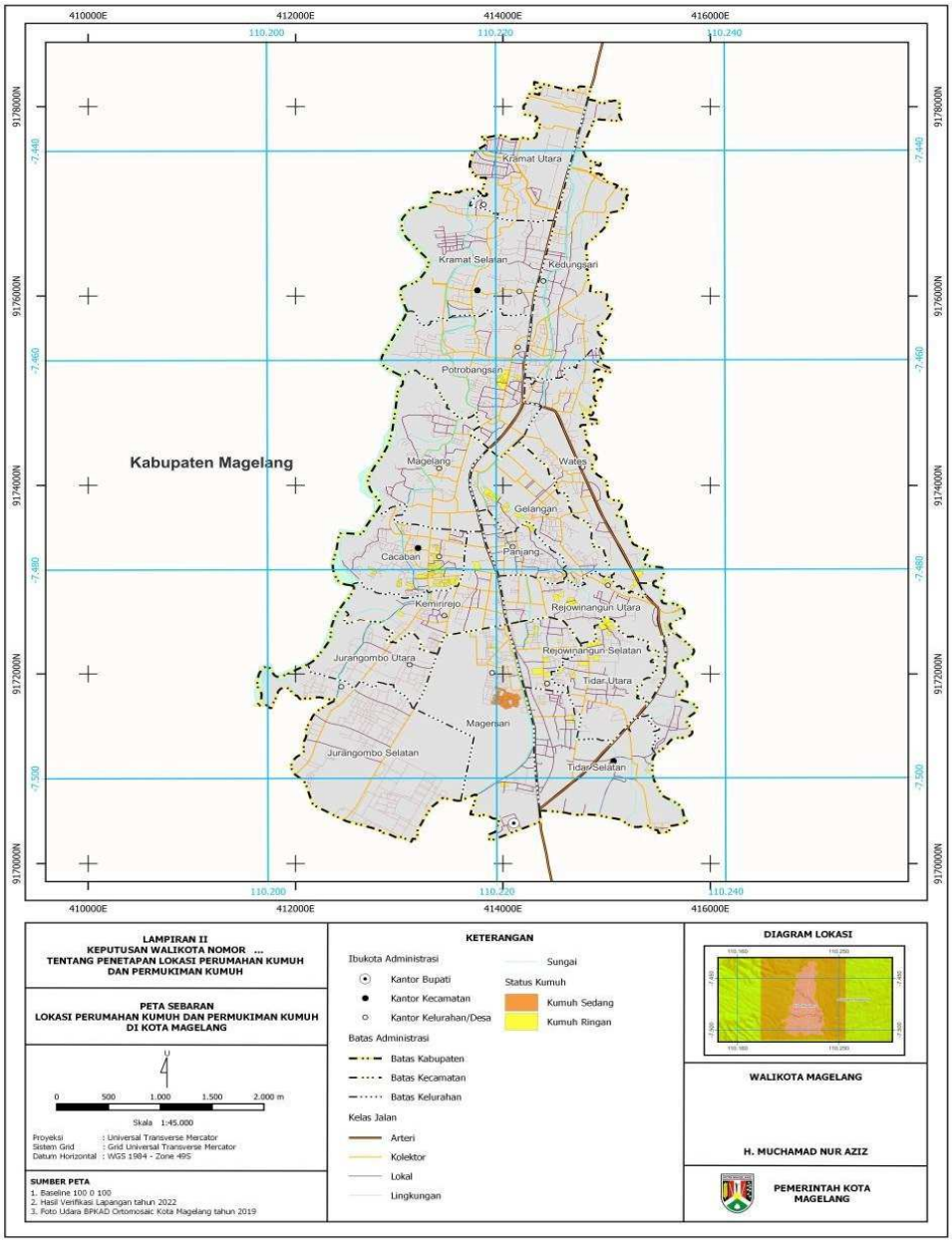

Gambar 2.32 Peta Sebaran Kawasan Kumuh di Kota Magelang

Sumber : Dinas Perumahan dan Kawasan Permukiman Kota Magelang, 2023

2.1.4.1.4.2 Persentase Penyediaan dan Rehabilitasi Rumah Layak Huni bagi Korban Bencana

Pada tahun 2018 hingga 2022 tidak ada kejadian bencana di Kota Magelang, namun tercatat adanya kejadian kedaruratan.

Tabel 2.76 Persentase penyediaan dan rehabilitasi rumah layak huni bagi korban bencana

No	Indikator	Tahun					Keterangan
		2018	2019	2020	2021	2022	
1	Jumlah penyediaan dan rehabilitasi rumah layak huni bagi korban bencana	0	0	0	0	0	Tidak ada kejadian bencana tahun 2018-2022
2	Jumlah penyediaan dan rehabilitasi rumah layak huni bagi korban bencana yang harus dibangun	0	0	0	0	0	

No	Indikator	Tahun					Keterangan
		2018	2019	2020	2021	2022	
3	Persentase penyediaan dan rehabilitasi rumah layak huni bagi korban bencana	100%	100%	100%	100%	100%	

Sumber: Dinas Perumahan dan Kawasan Permukiman Kota Magelang, 2023

2.1.4.1.4.3 Persentase Penyediaan dan Rehabilitasi Rumah Layak Huni bagi Korban Relokasi Program Pemerintah Kab/Kota

Pada tahun 2022 penyediaan dan rehabilitasi rumah layak huni bagi korban relokasi program pemerintah kabupaten/kota mencapai dua puluh rumah dan merupakan relokasi program rencana pembangunan Pasar Induk Kota Magelang. Dua puluh rumah tersebut pindah dan menempati lokasi di Gumuk Sepiring, Kelurahan Tidar Utara. Sampai saat ini, sudah 17 rumah mempunyai sertifikat tanah dan hanya 3 rumah yang belum memiliki sertifikat karena terkendala status tanah masuk dalam kategori Lahan Sawah Dilindungi (LSD).

Tabel 2.77 Persentase penyediaan dan rehabilitasi rumah layak huni bagi korban relokasi program pemerintah kabupaten/kota

No.	Indikator	Tahun					Keterangan
		2018	2019	2020	2021	2022	
1	Jumlah penyediaan dan rehabilitasi rumah layak huni bagi korban relokasi program pemerintah kabupaten/ kota	0	0	0	0	20	Tidak ada korban relokasi program pemerintah tahun 2018-2021
2	Jumlah penyediaan dan rehabilitasi rumah layak huni bagi korban relokasi program pemerintah kabupaten/ kota yang harus dibangun	0	0	0	0	20	
3	Persentase penyediaan dan rehabilitasi rumah layak huni bagi korban relokasi program pemerintah kabupaten/ kota	100%	100%	100%	100%	100%	

Sumber: Dinas Perumahan dan Kawasan Permukiman Kota Magelang, 2023

2.1.4.1.4.4 Persentase Kawasan Permukiman Kumuh yang Ditata

Kawasan kumuh yang ditata pada tahun 2022 seluas 13,61 Ha, lebih banyak daripada target RPJMD sebanyak 10 Ha sehingga kawasan kumuh yang tersisa 26,31 Ha.

Tabel 2.78 Persentase Kawasan Kumuh yang Ditata

No.	Indikator	Tahun				
		2018	2019	2020	2021	2022
1	Luas kawasan permukiman kumuh yang ditata	NA	NA	NA	14,07	13,61
2	Luas kawasan permukiman kumuh	NA	NA	NA	39,91	39,91

No.	Indikator	Tahun				
		2018	2019	2020	2021	2022
3	Persentase kawasan permukiman kumuh yang ditata	NA	NA	NA	35,25%	34,10%

Sumber: Dinas Perumahan dan Kawasan Permukiman Kota Magelang, 2023

2.1.4.1.4.5 Persentase Rumah Tidak Layak Huni di Luar Permukiman Kumuh yang Tertangani

Parameter tingkat kekumuhan meliputi kondisi bangunan, kondisi drainase, kondisi jalan lingkungan, kondisi penyediaan air minum, pengelolaan air limbah, persampahan dan proteksi kebakaran. Kondisi bangunan gedung berdasarkan kriteria meliputi atap, lantai dan dinding. Bangunan gedung yang tidak memenuhi kriteria tergolong dalam rumah tidak layak huni (RTLH).

RTLH di luar permukiman kumuh yang tertangani sebanyak 244 rumah, melebihi target tahun 2022 sebanyak 96 rumah, dari total 1.679 rumah yang harus tertangani. Penanganan RTLH ini memakai dana APBD sebanyak 72 unit, 115 unit merupakan dana DID, 20 unit merupakan CSR dari Bank Jateng dan 37 unit berasal dari Bazda. Sampai akhir tahun 2022 RTLH yang belum tertangani sebanyak 2.411 unit.

Tabel 2.79 Persentase rumah tidak layak huni di luar permukiman kumuh yang tertangani

No.	Indikator	Tahun				
		2018	2019	2020	2021	2022
1	Jumlah rumah tidak layak huni di luar permukiman kumuh yang tertangani	NA	NA	NA	187	244
2	Jumlah rumah tidak layak huni di luar permukiman kumuh	NA	NA	NA	1.679	1.679
	Persentase rumah tidak layak huni di luar permukiman kumuh yang tertangani	**NA**	**NA**	**NA**	**11,14%**	**14,53%**

Sumber: Dinas Perumahan dan Kawasan Permukiman Kota Magelang, 2023

Pada tahun 2022, penanganan RTLH mencapai 244 unit dengan 72 unit didanai oleh APBD, 115 dibiayai melalui DID dan pendanaan dari bazda sebanyak 37 unit rumah. Selain itu juga dilaksanakan penyediaan rumah layak huni bagi masyarakat yang terkena relokasi program pemerintah daerah sebanyak 20 rumah melalui dana CSR Bank Jateng dengan anggaran Rp 35 juta setiap rumahnya, berlokasi di Gumuk Sepiring Tidar Utara.

Penyediaan rumah bagi relokasi program pemerintah daerah ini merupakan kolaborasi pemerintah daerah, media, swasta juga TNI. Kolaborasi pentahelix ini menggandeng CSR Bank Jateng sebagai penyandang dana, komunitas masyarakat sebagai pemilik lahan, LSM sebagai penyalur bantuan dari masyarakat, TNI sebagai pelaksana dan Pemerintah Kota Magelang membangun sarana dan prasarana umum.

Sarana dan prasarana umum yang dibangun oleh pemerintah kota meliputi jalan lingkungan, jalan masuk ke lokasi, penerangan. Melengkapi sarana prasarana umum, TNI menyumbangkan mushola untuk kegiatan warga. Sampai saat ini prasarana, sarana dan utilitas umum penyediaan rumah bagi relokasi program pemerintah yang belum tersedia adalah SPALDS.

Gambar 2.33 Kolaborasi Pentahelix Penyediaan Rumah Layak Huni Bagi Masyarakat yang Terkena Relokasi Program Pemerintah Daerah di Gumuk Sepiring

Sumber : Dinas Perumahan dan Kawasan Permukiman Kota Magelang, 2023

Tabel 2.80 Pembiayaan Penanganan Rumah Tidak Layak Huni Kota Magelang

TAHUN	Pembiayaan							
	APBD Kota	DAK	DID	APBD Provinsi	BSPS	CSR	Bazda	Jumlah
2018	-	101	-	-	366	-	-	467
2019	-	84	-	-	360	-	-	444
2020	-	85	-	-	100	92	5	282
2021	84	-	-	-	-	-	19	103
2022	72	-	115	-	-	20	37	244

Sumber : Dinas Perumahan dan Kawasan Permukiman Kota Magelang, 2023

2.1.4.1.4.6 Persentase Lingkungan yang Sehat dan Aman yang Didukung dengan PSU

Bila dilihat dari wilayah administrasi, atau 955 dari 1.032 lingkungan RT sudah didukung dengan PSU yang sehat dan aman atau sebesar 92,54% . Program peningkatan prasarana, sarana dan utilitas umum ini juga didukung oleh penyerahan PSU beberapa perumahan di Kota Magelang. Pada tahun 2022, ada sebelas perumahan yang sudah disurvei untuk penyerahan PSU (berupa jalan lingkungan, drainase, juga bangunan prasarana seperti pos satpam). Perumahan yang sudah disurvei antara lain Cluster Sanggriya Tahap 1 dan 2, Perumahan Bumi Nirwana, Perumahan Griya Permata Garden, Perumahan Puri Pesona Sanden 2,3, dan 4, Griya Karya Indah, Gelangan Residence dan Griya Permata Garden. Sampai saat ini masih ada 31 perumahan yang belum menyerahkan PSU nya.

Tabel 2.81 Persentase lingkungan yang sehat dan aman yang didukung dengan PSU

No.	Indikator	Tahun				
		2018	2019	2020	2021	2022
1	Jumlah lingkungan perumahan yang didukung PSU	NA	NA	929	966	955
2	Jumlah lingkungan perumahan	1.029	1.029	1.029	1.032	1.032
	Persentase lingkungan yang sehat dan aman yang didukung dengan PSU	**NA**	**NA**	**90.28%**	**93.60%**	**92,54%**

Sumber: Dinas Perumahan dan Kawasan Permukiman Kota Magelang, 2023

Strategi penyediaan rumah bagi MBR di Kota Magelang juga melalui penyediaan rumah susun. Pengembangan rumah susun diharapkan dapat memberikan hunian yang memiliki aksesibilitas, terpenuhinya layanan dasar

permukiman, serta menjawab isu keterbatasan lahan di perkotaan. Hingga tahun 2022, Kota Magelang memiliki enam rumah susun dan rumah khusus.

Tabel 2.82 Rumah Susun dan Rumah Khusus di Kota Magelang Tahun 2022

No	Nama Rusun/ Rusus	Alamat	Tahun Pembangunan	Sasaran	Tipe Rusun/ Rusus	Jumlah Tower	Jumlah Unit	Telah Dihuni	Belum Dihuni
1.	Rusun Yon Armed Kostrad	Komp Perm Yon Armed 11/1/12, Kel. Magelang, Kec. Magelang Tengah	TA 2012	TNI/ Polri	Panjang/3 LT	1	59	59	-
2.	Rusun Reguler Kota Magelang	Kel. Potrobangsan, Kec. Magelang Utara	TA 2012-2013	MBR	T 24/5 LT	1	98	91	7
3.	Rusun Reguler Kota Magelang 2013	Jl. Abimanyu, Kel. Tidar Utara, Kec. Magelang	TA 2013-2014	MBR	T 24/5 LT	1	98	87	11
4.	Rusun Wates Kota Magelang	Wates, Kec. Magelang Utara, Kota Magelang, Jawa Tengah 51253	TA 2018	MBR	T 36/4 LT	1	58	53	5
5.	Rusus Wates	Wates, Kec. Magelang Utara, Kota Magelang, Jawa Tengah 51253	TA 2018	MBR	T 27		50	45	5
6.	Rusus kedungsari	Gg. Anggrek II, Kedungsari, Kec. Magelang Utara, Kota Magelang, Jawa Tengah 59155	TA 2019	MBR	T 27		25	22	3

Sumber: Dinas Perumahan dan Kawasan Permukiman Kota Magelang, 2023

2.1.4.1.5 Urusan Pemerintahan Bidang Sosial

Kondisi urusan sosial Kota Magelang digambarkan melalui Data Terpadu Kesejahteraan Sosial (DTKS) yang di dalamnya terdiri dari Penyandang Masalah Kesejahteraan Sosial (PMKS) dan Potensi Sumber Kesejahteraan Sosial (PSKS). DTKS digunakan sebagai dasar dalam pemberian bantuan oleh Pemerintah.

2.1.4.1.5.1 Data Terpadu Kesejahteraan Sosial (DTKS)

Terdapat perbedaan data SK Menteri Sosial dengan hasil yang diajukan daerah setelah proses muskel dan verifikasi oleh Dinas Sosial karena terdapat opsi pengusulan melalui saluran lain (usulan langsung ke Kementerian Sosial dan pendaftaran mandiri melalui aplikasi SIKS-NG). Penduduk yang diusulkan masuk DTKS

melalui muskel namun tidak masuk dalam daftar SK DTKS berpotensi tidak mendapat bantuan dari Pemerintah Pusat. Namun, kondisi ini dapat diintervensi melalui bantuan yang dianggarkan oleh Pemerintah Kota Magelang. Bantuan dapat diberikan kepada warga non-DTKS yang masuk dalam Berita Acara Muskel.

Berdasarkan SK DTKS bulan Maret 2022, terdapat 60.387 warga Kota Magelang masuk dalam DTKS. Jumlah penduduk yang masuk DTKS terbanyak berada di Kelurahan Rejowinangun Utara (7.737 jiwa). Sedangkan Kelurahan Kramat Utara menjadi kelurahan dengan jumlah DTKS paling sedikit, yaitu sejumlah 1.277 jiwa.

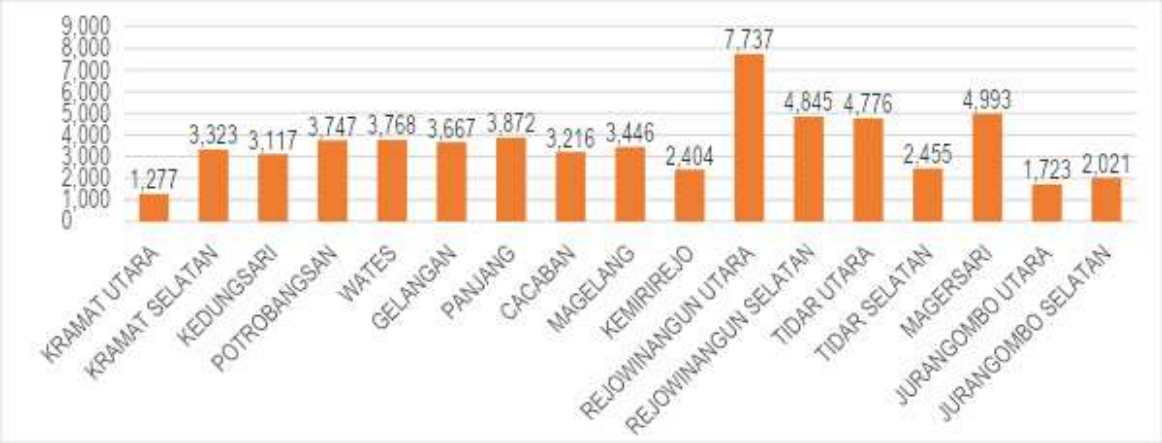

Gambar 2.34 Sebaran Jumlah Penduduk per Kelurahan yang Masuk Dalam DTKS

Sumber: SK DTKS Bulan Maret 2022

2.1.4.1.5.2 Penyandang Masalah Kesejahteraan Sosial (PMKS)

Jumlah PMKS menunjukkan tren penurunan dari tahun 2020 sampai dengan 2022, dari sejumlah 11.898 menurun menjadi 6.160 PMKS. Penurunan tersebut sejalan dengan jumlah PMKS yang mendapatkan bantuan. Meskipun menunjukkan tren yang fluktuatif dari tahun 2018 ke tahun 2022, namun secara proporsi, PMKS yang menerima bantuan menunjukkan peningkatan dari 55,74% pada tahun 2018 menjadi 100% pada tahun 2022. Bantuan yang diberikan kepada PMKS merupakan segala bentuk bantuan dari berbagai sumber dana baik APBN, APBD, maupun CSR.

Tabel 2.83 Penyandang Masalah Kesejahteraan Sosial yang mendapatkan Bantuan Kota Magelang

Uraian	2018	2019	2020	2021	2022
Jumlah PMKS	8.882	7.305	11.898	6.813	6.160
Jumlah PMKS yang diberikan bantuan	4.951	4.161	7.949	6.644	6.813
Persentase PMKS yang mendapatkan bantuan	55,74%	56,96%	66,81%	97,52%	100%

Sumber: DataGO, Indikator Kinerja Pembangunan Kota Magelang Tahun 2018-2022

Penanganan PMKS harus terus dilakukan meskipun pada tahun 2022 sudah semua PMKS menerima bantuan karena perkembangannya sangat dinamis. Salah satu contohnya adalah gelandangan yang tidak dapat dipetakan keberadaannya. Ketika ditemukan, maka PMKS tersebut harus ditangani. Tantangan dalam penanganan PMKS adalah setiap jenis PMKS (26 jenis) memerlukan penanganan yang berbeda.

2.1.4.1.5.3 Potensi dan Sumber Kesejahteraan Sosial (PSKS)

Populasi PSKS berdasarkan hasil pemuktahiran data tahun 2022 menunjukkan penurunan yang cukup signifikan menjadi 75 yang terdiri dari orang dan lembaga. Penurunan jumlah ini terjadi pada Pekerja Sosial Masyarakat, yang mulai tahun 2021 menjadi berjumlah 17 orang. Selain itu, Dunia Usaha yang pada periode 2018-2020 dihitung berdasarkan jumlah dunia usaha yang mengikuti penanganan PMKS, mulai tahun 2021 dihitung sebagai 1 kesatuan dalam Forum CSR.

Tabel 2.84 Potensi dan Sumber Kesejahteraan Sosial (PSKS) Kota Magelang

NO	JENIS PSKS	2018	2019	2020	2021	2022
1	Pekerja Sosial Profesional (PSP)	0	0	0	2	2
2	Pekerja Sosial Masyarakat (PSM)	199	199	246	17	17
3	Taruna Siaga Bencana (TAGANA)	6	6	13	14	14
4	Lembaga Kesejahteraan Sosial (LKS)	2	2	11	11	13
5	Karang Taruna (KT)	17	17	17	17	18
6	Lembaga Konsultasi Kesejahteraan Keluarga (LK3)	0	0	1	1	1
7	Keluarga Pioner	0	0	0	0	0
8	Wahana Kesejahteraan Sosial Berbasis Masyarakat (WKSBM)	0	0	5	5	5
9	Wanita Pemimpin Kesejahteraan Sosial	5	5	5	0	0
10	Penyuluh Sosial	4	4	4	1	1
11	Tenaga Kesejahteraan Sosial Kecamatan (TKSK)	3	3	3	3	3
12	Dunia Usaha	32	32	95	1	1
JUMLAH		**268**	**268**	**400**	**72**	**75**

Sumber: Dinas Sosial Kota Magelang, 2023

Dari 12 jenis PSKS, baru 10 jenis PSKS yang ada di Kota Magelang. PSKS yang belum ada di Kota Magelang adalah Keluarga Pioner dan Wanita Pemimpin Kesejahteraan Sosial. Dalam pelaksanaan penanganan PMKS, pemberdayaan dilakukan kepada 10 jenis PSKS yang ada di Kota Magelang. Penjangkauan awal PMKS dilakukan oleh penyuluh sosial dan pekerja sosial untuk mengetahui kondisi dan rencana tindak lanjut penanganan. Kemudian penanganan dapat dilanjutkan oleh pekerja sosial maupun PSKS yang lain, seperti Dunia Usaha, untuk membantu dalam pemberian bantuan. Sementara itu, Taruna Siaga Bencana (TAGANA) bergerak ketika ada korban bencana alam.

2.1.4.1.5.4 Taman Makam Pahlawan

Taman Makam Pahlawan menjadi kewenangan pengelolaan Dinas Sosial. Taman Makam Pahlawan (TMP) Kota Magelang yaitu TMP Giri Dharmoloyo yang terletak di Kelurahan Jurangombo Selatan, Kecamatan Magelang Selatan. Pengelolaan dilakukan dengan perbaikan dan pengecatan pagar.

2.1.4.1.6 Urusan Pemerintahan Bidang Ketentraman, Ketertiban Umum dan Perlindungan Masyarakat

Kondisi ketentraman dan ketertiban umum di Kota Magelang pada tahun 2022 secara umum cukup kondusif, dilihat dari angka kriminalitas dan tingkat penyelesaian pelanggaran peraturan daerah yang mencapai 100%. Pelanggaran ketertiban, kebersihan dan keindahan kota menunjukkan penurunan dari 916 kejadian di tahun 2020 menjadi 166 pelanggaran di tahun 2022 dengan persentase penyelesaian pelanggaran K3 sebesar 100%.

Tabel 2.85 Penyelesaian Pelanggaran Tahun 2018-2022

Indikator	2018	2019	2020	2021	2022
Jumlah pelanggaran K3 diselesaikan	191	264	916	634	166
Jumlah pelanggaran perda K3	191	264	916	634	166

Indikator	2018	2019	2020	2021	2022
Persentase Penyelesaian Pelanggaran K3	**100%**	**100%**	**100%**	**100%**	**100%**

Sumber: Satpol PP Kota Magelang, 2023

Upaya pencegahan dan penanganan gangguan ketentraman dan ketertiban didukung komponen Linmas dan kegiatan pengamanan skala lingkungan melalui siskamling. Siskamling aktif tahun 2022 sebanyak 165 atau 57,29% dari keseluruhan 288 siskamling. Sedangkan jumlah Linmas pada akhir tahun 2022 sebanyak 819, meningkat dibandingkan tahun 2021 sejumlah 787. Pada tahun 2022 telah dilakukan pelatihan peningkatan kapasitas Linmas untuk 505 personil dari jumlah keseluruhan Linmas yang ada sebanyak 819 personil.

Tabel 2.86 Peningkatan Kapasitas Linmas dan Siskamling di Kota Magelang

Indikator	2018	2019	2020	2021	2022
Jumlah linmas yang mendapatkan peningkatan kapasitas	255	361	361	361	505
Jumlah seluruh linmas (inti & kelurahan)	803	1.027	1.027	787	819
Persentase linmas yang mendapatkan peningkatan kapasitas	**31,76%**	**35,15%**	**35,15%**	**45,87%**	**61,66%**
Jumlah siskamling aktif	191	252	94	165	165
Jumlah siskamling di seluruh kelurahan	265	265	195	288	288
Persentase siskamling aktif	**72,08%**	**95,09%**	**48,21%**	**57,29%**	**57,29%**

Sumber: Satpol PP Kota Magelang, 2023

2.1.4.1.6.1 Penanggulangan Bencana

Terbentuknya Badan Penanggulangan Bencana Daerah (BPBD) Kota Magelang sesuai Peraturan Walikota Nomor 51 Tahun 2021 tentang Kedudukan, Susunan Organisasi, Tugas dan Fungsi serta tata Kerja Badan Penanggulangan Bencana Daerah Kota Magelang diharapkan mengoptimalkan upaya perlindungan masyarakat dari dampak bencana, tanpa mengesampingkan pentingnya peran aktif masyarakat pada seluruh aspek terutama pada tahap mitigasi bencana.

Hasil penilaian BNPB untuk tahun 2022 menunjukkan Indeks Ketahanan Daerah (IKD) Kota Magelang dalam kategori rendah yaitu 35,17%, dengan nilai terendah pada Prioritas 6 (Perkuatan Kesiapsiagaan dan Penanganan Darurat Bencana) dan nilai tertinggi pada Prioritas 1 (Perkuatan Kebijakan dan Kelembagaan). Artinya upaya-upaya dalam peningkatan kesiapsiagaan menghadapi bencana baru mencapai tahap inisiasi, sedangkan upaya peningkatan efektivitas penanganan darurat bencana secara umum sudah dilengkapi dengan prosedur penentuan status tanggap darurat beserta personil dan relawan terlatih yang melakukan penyelamatan dan pertolongan korban pada masa krisis, disertai penggunaan anggaran khusus untuk penanganan darurat bencana. Nilai tertinggi komponen IKD Kota Magelang adalah pada Prioritas 1 yaitu Perkuatan Kebijakan dan Kelembagaan.

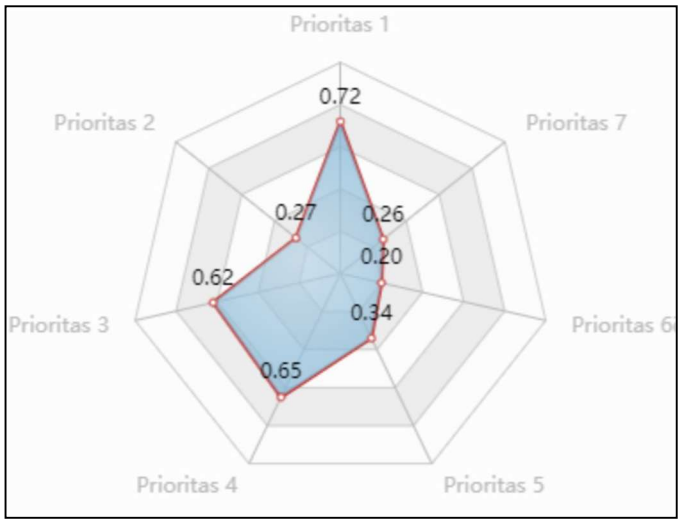

Gambar 2.35 Prioritas Komponen Penilaian Indeks Ketahanan Daerah (IKD) Kota Magelang

Sumber : BNPB, 2023

Kondisi terkait bencana dan penanganannya selama kurun waktu 2018 sampai dengan 2022 di Kota Magelang disajikan pada tabel sebagaimana dibawah ini. Pencegahan, penanggulangan, penyelamatan kebakaran dan non kebakaran di Kota Magelang dapat terlaksana sepenuhnya selama 5 tahun terakhir. Kondisi ini juga diiringi dengan peningkatan waktu tanggap penanganan kebakaran. Kecepatan waktu tanggap ini didorong oleh faktor jarak kejadian kebakaran dengan pos pemadam kebakaran yang tidak terlalu jauh.

Tabel 2.87 Penanganan dan Pencegahan Bencana di Kota Magelang Tahun 2022

Indikator	2018	2019	2020	2021	2022
Jumlah kejadian bencana yang tertangani	15	28	46	26	65
Jumlah kejadian bencana	15	28	46	26	65
Persentase layanan penanggulangan bencana	100%	100%	100%	100%	100%
Persentase pencegahan, penanggulangan, penyelamatan kebakaran dan penyelamatan non kebakaran	100%	100%	100%	100%	100%
Waktu tanggap (response time) penanganan kebakaran (menit)	15	15	15	4.41	4.41

Sumber: BPBD Kota Magelang, 2023

Terkait layanan penanggulangan bencana, semua kehadian bencana yang terjadi di Kota Magelang dapat tertangani meskipun terdapat peningkatan jumlah kejadian bencana pada tahun 2022. Beberapa kejadian bencana di Kota Magelang pada tahun 2021 dan 2022 dapat dilihat pada tabel dibawah ini.

Tabel 2.88 Kejadian Bencana di Kota Magelang

KECAMATAN /KELURAHAN	KEJADIAN									
	LONGSOR		BANJIR		PUTTING BELIUNG		KEBAKARAN		LAIN-LAIN	
	2021	2022	2021	2022	2021	2022	2021	2022	2021	2022
Kec. Magelang Selatan	**4**	**1**	**0**	**0**	**0**	**7**	**1**	**1**	**1**	**6**
Kel. Rejowinangun Selatan	2	0	0	0	0	0	0	0	0	0
Kel. Magersari	0	0	0	0	0	2	0	0	1	0
Kel. Jurangombo Utara	0	0	0	0	0	1	0	0	0	0
Kel. Jurangombo Selatan	0	0	0	0	0	0	0	0	0	3
Kel. Tidar Utara	2	1	0	0	0	0	0	0	0	1
Kel. Tidar Selatan	0	0	0	0	0	4	1	1	0	2

KECAMATAN /KELURAHAN	KEJADIAN									
	LONGSOR		BANJIR		PUTTING BELIUNG		KEBAKARAN		LAIN-LAIN	
	2021	2022	2021	2022	2021	2022	2021	2022	2021	2022
Kec. Magelang Utara	**6**	**3**	**1**	**1**	**0**	**18**	**1**	**2**	**3**	**4**
Kel. Wates	3	2	0	0	0	3	0	0	1	3
Kel. Potrobangsan	1	1	1	1	0	8	0	0	0	1
Kel. Kedungsari	0	0	0	0	0	0	0	1	1	0
Kel. Kramat Utara	2	0	0	0	0	4	0	1	0	0
Kel. Kramat Selatan	0	0	0	0	0	3	1	0	1	0
Kec. Magelang Tengah	**0**	**8**	**1**	**2**	**2**	**9**	**3**	**1**	**4**	**2**
Kel. Kemirirejo	0	0	0	0	0	1	1	0	0	0
Kel. Cacaban	0	2	0	1	0	0	1	0	2	1
Kel. Rejowinangun Utara	0	2	1	0	0	2	0	0	1	1
Kel. Magelang	0	2	0	1	2	4	0	0	1	0
Kel. Panjang	0	0	0	0	0	1	0	1	0	0
Kel. Gelangan	0	2	0	0	0	1	1	0	0	0
JUMLAH	**10**	**12**	**2**	**3**	**2**	**34**	**5**	**4**	**8**	**12**

Sumber: BPBD Kota Magelang, 2023

Berdasarkan data kejadian tersebut, kejadian longsor dan banjir paling banyak terjadi di Kecamatan Magelang Tengah pada tahun 2022. Sementara untuk angin puting beliung paling banyak menimbulkan dampak di Kecamatan Magelang Utara sebanyak 18 kejadian. Kebakaran juga paling banyak terjadi di Kecamatan Magelang Utara sebanyak 2 kejadian.

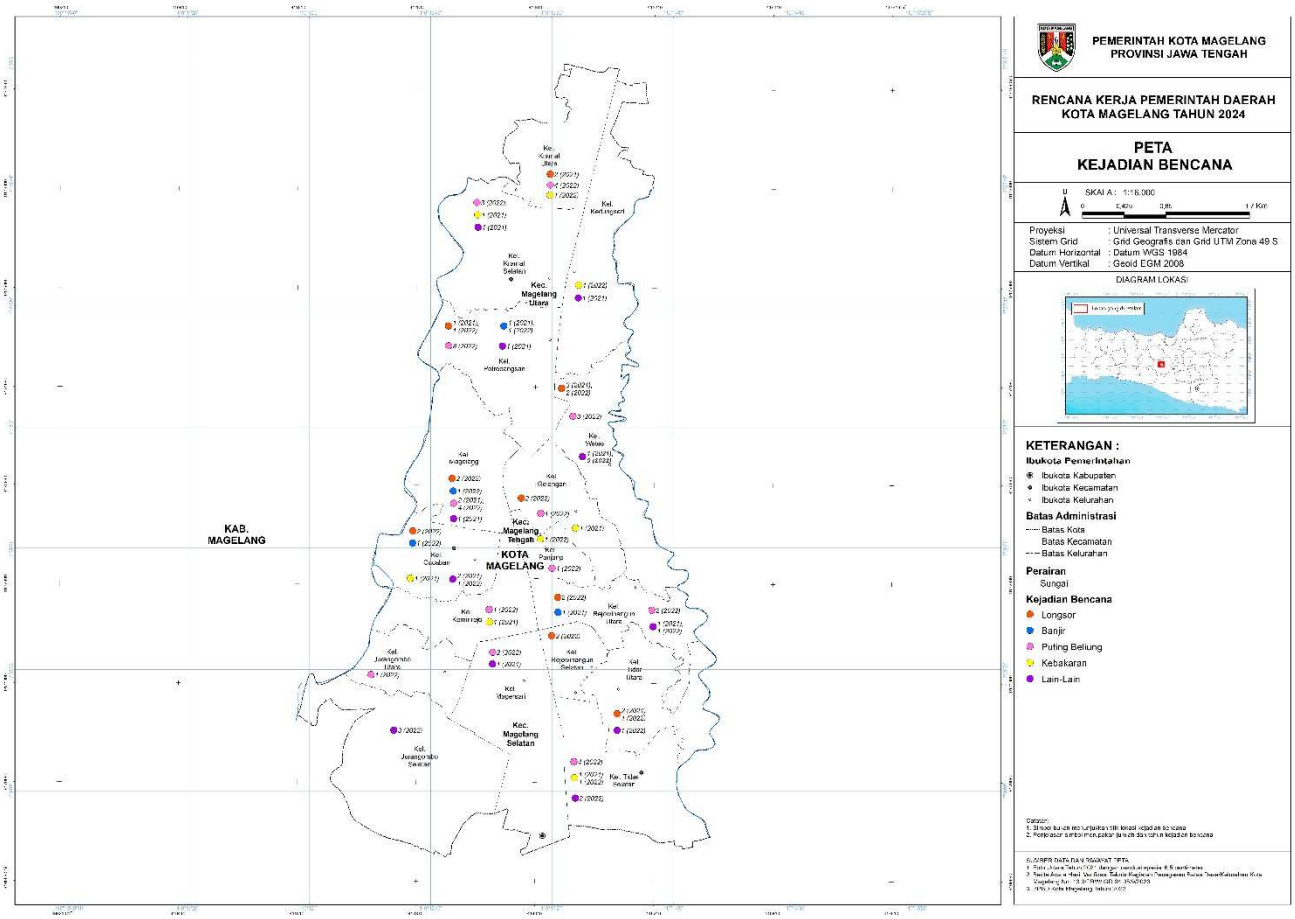

Gambar 2.36 Peta Kejadian Bencana Kota Magelang

Sumber : BPBD Kota Magelang 2023, Data Diolah

2.1.4.2 Urusan Wajib yang Tidak Berkaitan dengan Pelayanan Dasar

2.1.4.2.1 Urusan Pemerintahan Bidang Tenaga Kerja

2.1.4.2.1.1 Wirausaha baru

Dalam rangka perluasan kesempatan kerja, selain melaksanakan program penempatan tenaga kerja, Pemerintah Kota Magelang melaksanakan pelatihan kewirausahaan untuk menciptakan wirausaha baru. Pelatihan kewirausahaan yang diberikan adalah tata boga (paling banyak diminati), montir sepeda motor, servis HP, membuat sangkar burung, setir mobil, pemasaran digital, menjahit, tata rias, barista, barbershop dan desain grafis.

Tabel 2.89 Pelatihan Kewirausahaan di Kota Magelang

Keterangan	Tahun 2020	Tahun 2021	Tahun 2022
Peserta pelatihan kewirausahaan yang menjadi WUB	20	56	416
Jumlah peserta pelatihan kewirausahaan	-	80	840
Persentase peserta yang berhasil menjadi WUB	-	70%	49,52%

Sumber: Dinas Ketenagakerjaan Kota Magelang, 2023

Pada tahun 2020 tidak ada pelatihan karena pandemi. Sedangkan jumlah peserta pelatihan kewirausahaan yang menjadi WUB pada tahun 2020 merupakan hasil dari pelatihan tahun sebelumnya. Baru pada tahun 2021 pelatihan WUB dilaksanakan kembali, dan mengalami peningkatan jumlah peserta pelatihan di tahun 2022. Pelatihan yang paling banyak diminati adalah boga. Pelatihan kewirausahaan dilakukan dengan memaksimalkan fungsi Balai Latihan Kerja (BLK) dan juga bekerjasama dengan SMK di Kota Magelang.

2.1.4.2.1.2 Penempatan Kerja

Selain perluasan kesempatan kerja, Pemerintah Kota Magelang juga melaksanakan fungsi penempatan tenaga kerja dengan memberikan pelatihan berbasis kompetensi dan pelatihan sesuai kebutuhan perusahaan yang bekerjasama dengan Dinas Tenaga Kerja Kota Magelang.

Tabel 2.90 Jumlah Peserta Pelatihan dan Pencari Kerja yang Mendapatkan Fasilitas Penempatan Kerja

Keterangan	2020	2021	2022
Jumlah Peserta Pelatihan Bersertifikat Kompetensi	49	82	221
Jumlah Peserta Pelatihan	279	349	458
Persentase tenaga kerja bersertifikat kompetensi	**17,56%**	**23,50%**	**48,25%**
Jumlah Pencari Kerja yang Mendapatkan Fasilitas Penempatan Kerja	327	601	625
Angkatan Kerja (yang terdaftar)	636	853	979
Persentase pencari kerja yang mendapatkan fasilitasi penempatan kerja	**51,42%**	**70,46%**	**63,84%**
Jumlah Peserta Pelatihan	279	349	458
Angkatan Kerja (yang terdaftar)	636	853	979
Persentase angkatan kerja yang mengikuti pelatihan kerja	**43,87%**	**40,91%**	**46,78%**

Sumber: Dinas Ketenagakerjaan Kota Magelang, 2023

2.1.4.2.1.3 Hubungan Industrial

Perusahaan yang dikatakan memiliki tata kelola yang layak memiliki indicator yaitu memiliki Peraturan Perusahan (PP) atau memiliki Perjanjian Kerja Bersama (PKB), adanya Lembaga Kerja Sama (LKS) Bipatrit, dan memiliki jaminan ketenagakerjaan/kesehatan. Perusahaan terdaftar di Kota Magelang sebanyak 331 perusahaan dan baru 114 perusahaan yang menerapkan tata kelola yang layak (atau sebesar 34,44%). Pada

tahun 2022 penanganan sengketa ketenagakerjaan mencapai 100%. Pemerintah Kota Magelang melakukan mediasi antar kedua belah pihak dalam tindak lanjut penanganan terhadap empat aduan yang masuk dan semua kasus berhasil terselesaikan. Dari indicator tata kelola yang layak yang harus dilaksanakan oleh perusahaan, struktur pengupahan dianggap belum terpenuhi oleh perusahaan karena rata-rata perusahaan menggunakan manajemen tertutup (merupakan perusahaan keluarga) sehingga ada keengganan untuk tidak menerapkan tata kelola baik, karena merasa tidak ada masalah dalam pengelolaan perusahaan.

Tabel 2.91 Jumlah Perusahaan yang memiliki PP/PKB, LKS Bipartit, Permasalahan Hubungan Industrial dan Pemutusan Hubungan Kerja Kota Magelang

Tahun	PP	PKB	SP/SB	LKS BIPARTIT	PHI/ PHK	TK Korban PHK
2018	113	47	67	56	5	5
2019	119	48	68	58	7	9
2020	123	48	76	58	11	22
2021	125	48	76	58	7	7
2022	126	49	78	58	4	18

Sumber: Dinas Ketenagakerjaan Kota Magelang, 2023

Aspek perlindungan terhadap tenaga kerja secara umum belum menunjukkan kondisi ideal, karena belum semua pekerja memiliki Jaminan Sosial Ketenagakerjaan (Jamsostek) seperti yang diamanatkan dalam perundang-undangan. Namun tren pekerja yang memiliki Jamsostek mengalami peningkatan. Pemerintah Kota Magelang bekerjasama dengan kantor BPJS melaksanakan sosialisasi ke perusahaan yang belum memberikan perlindungan social kepada para pekerjanya agar kesadaran dalam memberikan perlindungan sosial ke pekerja meningkat.

Tabel 2.92 Jumlah Pekerja/Buruh yang Menjadi Peserta Jamsostek di Kota Magelang

Tahun	Jumlah pekerja/ buruh program jamsostek	Jumlah Pekerja/ Buruh	%
2018	12,405	13,862	89%
2019	12,507	13,922	90%
2020	12,511	13,938	90%
2021	13,646	14,628	93%
2022	13,978	15,581	90%

Sumber: Dinas Ketenagakerjaan Kota Magelang, 2023

2.1.4.2.2 Urusan Pemerintahan Bidang Pemberdayaan Perempuan dan Perlindungan Anak

Penyelenggaraan urusan pemberdayaan perempuan dan perlindungan anak di Kota Magelang dilaksanakan oleh Dinas Pemberdayaan Masyarakat, Perempuan, Perlindungan anak, Pengendalian Penduduk dan Keluarga Berencana (DP4KB) dan unit kerja Pusat Pelayanan Terpadu Pemberdayaan Perempuan dan Anak (P2TP2A). Keterlibatan masyarakat dalam upaya pemberdayaan dan perlindungan perempuan dan anak juga dilaksanakan melalui Pusat Pembelajaran Keluarga (Puspaga) yang terbentuk di setiap kelurahan.

2.1.4.2.2.1 Pemberdayaan Perempuan

Pada tahun 2017-2022 telah dilaksanakan pengembangan kapasitas perempuan, khususnya perempuan rentan (kepala keluarga perempuan, perempuan korban KDRT, perempuan terdampak HIV/AIDS, perempuan tuna susila dan perempuan disabilitas) yang ada di Kota Magelang, berupa pelatihan ekonomi produktif. Mulai tahun

2021, pelatihan ekonomi produktif menyasar perempuan rentan *by name by address* sehingga setiap tahun ditargetkan sebesar 500 orang telah dilatih. Hingga tahun 2022 sudah 1.000 orang (dari total 2.116) perempuan rentan yang dilatih.

Tabel 2.93 Peningkatan Kapasitas Perempuan

Pengembangan kapasitas	Jumlah (orang)				
	2017	2018	2019	2021	2022
Jumlah peserta pelatihan ekonomi produktif	100	250	500	500	500
Jumlah perempuan rentan	N/A	N/A	N/A	2.172	2.116
Persentase perempuan kepala keluarga dan perempuan rentan terlatih dalam perekonomian keluarga	**N/A**	**N/A**	**N/A**	**23,02%**	**23,03%**

Sumber : DP4KB Kota Magelang, 2023

Pemberdayaan perempuan pada bidang politik menunjukkan kecenderungan relatif konstan pada beberapa tahun terakhir, dilihat dari persentase proporsi kursi yang diduduki perempuan di DPRD. Adapun persentase lembaga perempuan yang diberdayakan pada tahun 2022 mencapai 91,47% dengan rincian sebanyak 2.253 lembaga yang terdiri dari lembaga PKK RT/RW, dawis, lembaga perempuan lain dari total keseluruhan 2.463 lembaga perempuan se Kota Magelang. Pemberdayaan dilakukan melalui peningkatan kompetensi anggota lembaga perempuan, pembinaan lembaga serta fasilitasi pertemuan.

Tabel 2.94 Persentase Proporsi Kursi yang Diduduki Perempuan di DPRD

Uraian	Tahun				
	2018	2019	2020	2021	2022
Jumlah anggota DPRD (perempuan)	5 org	5 org	6 org	6 org	6 org
Jumlah anggota DPRD	25 org	25 org	25 org	25 org	25 org
Persentase proporsi kursi yang diduduki perempuan di DPRD	**20%**	**20%**	**24%**	**24%**	**24%**

Sumber : DP4KB Kota Magelang, 2023

2.1.4.2.2.2 Perlindungan Perempuan

Jumlah kasus Kekerasan Dalam Rumah Tangga (KDRT) tahun 2018-2022 menunjukkan tren yang fluktuatif, tertinggi terjadi pada tahun 2022. Kasus KDRT menurun tahun 2019-2020 dari 22 di tahun 2019 menjadi 11 kasus pada tahun 2020 namun naik lagi sampai pada tahun 2022 menjadi 50 kasus. Jumlah kasus kekerasan terhadap perempuan juga menunjukkan tren fluktuatif, tertinggi terjadi di tahun 2018 yang kemudian menurun pada tahun berikutnya. Pada tahun 2020 hanya terjadi satu kasus namun pada tahun 2021 naik menjadi 9 kasus hingga menjadi 17 kasus pada tahun 2022.

Tabel 2.95 Jumlah Kasus KDRT dan Kekerasan terhadap Perempuan Kota Magelang Tahun 2018-2022

Uraian	Tahun				
	2018	2019	2020	2021	2022
Jumlah KDRT	22	14	11	20	50
Jumlah kasus kekerasan terhadap perempuan	27	19	1	9	17

Uraian	Tahun				
	2018	2019	2020	2021	2022
Jumlah penduduk perempuan	66.057	66.183	64.968	64.899	64.804
Rasio kekerasan terhadap perempuan, termasuk TPPO (per 100.000 penduduk perempuan)*	**40,87**	**28,71**	**1,54**	**13,87**	**26,23**

Sumber : DP4KB Kota Magelang, 2023

Peningkatan kasus KDRT dan kekerasan terhadap perempuan didorong oleh peningkatan kesadaran dan kemudahan untuk melaporkan tindak kekerasan yang dialami. Maka hal ini hal ini menjadi tantangan seluruh pihak untuk dapat mengupayakan perlindungan perempuan, diantaranya melalui P2TP2A dan Puspaga sebagai upaya preventif adalah sosialisasi, edukasi, penyuluhan dan peningkatan kapasitas lembaga penanganan.

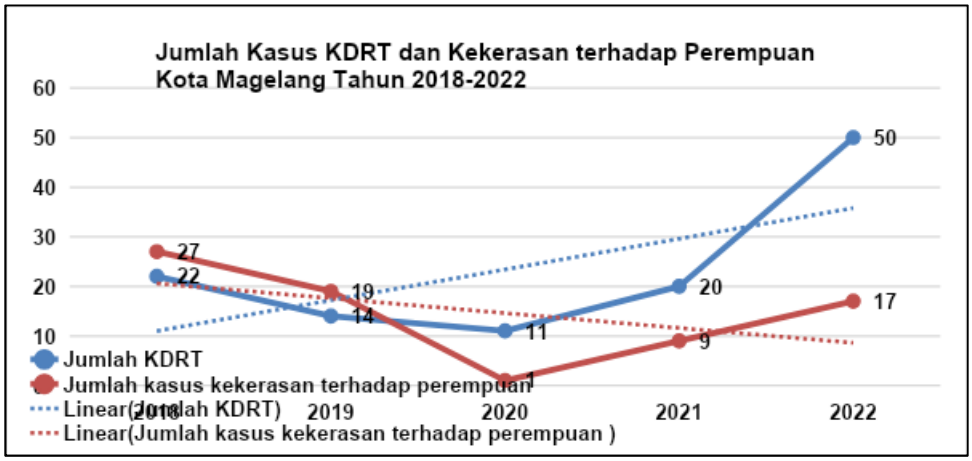

Gambar 2.37 Jumlah Kasus KDRT dan Kekerasan terhadap Perempuan Kota Magelang Tahun 2018-2022

Sumber: DPMP4KB Kota Magelang, 2023

DPMP4KB melalu P2TP2A senantiasa memberikan pelayanan terhadap seluruh kasus kekerasan yang dilaporkan meliputi pelayanan aduan, rujukan pelayanan kesehatan, psikologi, hukum, integrasi sosial, rehabilitasi sosial sampai dengan pemulangan.

2.1.4.2.2.3 Perlindungan Anak

Upaya perlindungan anak terus diwujudkan melalui Perlindungan Anak Terpadu Berbasis Masyarakat yang semakin dikembangkan. Selain itu terdapat Rumah Ibadah Layak Anak, Informasi Layak Anak (siaran anak, taman bacaan layak anak, Pusat Informasi Sahabat Anak, bunda literasi) sehingga diharapkan mampu memenuhi hak anak sesuai dengan indikator empat klaster pemenuhan hak anak.

Tabel 2.96 Persentase Capaian Empat Kluster Pemenuhan Hak Anak

Uraian	2018	2019	2020	2021	2022
Jumlah indikator Pemenuhan Hak Anak yang tercapai	24	24	NA	20	19
Jumlah indikator Pemenuhan Hak Anak	31	31	NA	26	26
Persentase capaian 4 (empat) kluster pemenuhan hak anak	**77,86%**	**77,86%**	**NA**	**76,92%**	**73,08%**

Sumber: DPMP4KB Kota Magelang, 2023

Upaya pemenuhan 4 klaster hak anak meliputi hak kelangsungan hidup, hak perlindungan, hak berpartisipasi dan hak tumbuh kembang. Namun, pada tahun 2020 4 klaster hak anak tersebut diretifikasi menjadi 26 indikator pemenuhan yang tergabung dalam 5 klaster yaitu hak sipil dan kebebasan, hak lingkungan keluarga dan pengasuhan alternatif, hak kesehatan dan kesejahteraan keluarga, hak pendidikan dan waktu luang dan hak

perlindungan khusus. Pemenuhan konvensi hak anak misalnya melalui sosialisasi kesehatan reproduksi dan pencegahan perkawinan anak tersebut membantu menurunkan jumlah kasus perkawinan anak, namun demikian perlu adanya perhatian khusus mengingat jumlah kekerasan pada anak justru meningkat dari tahun ke tahun. Diperlukan peran serta semua pihak dengan tujuan untuk meminimalisir kekerasan terhadap anak. Sejauh ini upaya yang telah dilakukan melalui Bina Keluarga Balita dan Remaja, konseling keluarga melalui Puspaga, sosialisasi dan deklarasi anti bullying di sekolah- sekolah dan penyelenggaraan kelas-kelas parenting.

Tabel 2.97 Jumlah Kasus Kekerasan dan Perkawinan Anak Kota Magelang

Uraian	2018	2019	2020	2021	2022
Jumlah kasus kekerasan terhadap anak	7	6	2	25	31
Jumlah kasus perkawinan anak	336	NA	26	25	24

Sumber: DPMP4KB Kota Magelang, 2023

Dalam rangka kebijakan responsif gender, seluruh OPD di Kota Magelang telah menyusun perencanaan dan penganggaran responsif gender minimal dua sub kegiatan. Penyusunan Anggaran Responsif Gender menggunakan *Gender Analysis Pathway* menyesuaikan data pilah di masing-masing OPD.

2.1.4.2.3 Urusan Pemerintahan Bidang Pangan

2.1.4.2.3.1 Skor PPH

Kualitas konsumsi pangan juga menjadi salah satu perhatian untuk mewujudkan ketahanan pangan Kota Magelang. Kualitas tersebut dilihat dari skor Pola Pangan Harapan (PPH). Semakin tinggi skor PPH berarti konsumsi pangan semakin beragam, bergizi seimbang, dan aman.

Tabel 2.98 Skor PPH Kota Magelang Tahun 2022

Kelompok Pangan	Standar Energi Kkal/kap/hr (WNPG XI,2018)	Capaian Energi Kkal/kap/hr	% AKE	Standar Skor PPH	Skor PPH	Gap Skor PPH
Padi-padian	1.050	961,80	45,8	25,0	22,90	-2.10
Umbi-umbian	126	32,3	1,5	2,5	0,77	-1.73
Pangan Hewani	252	252,9	12,0	24,0	24	0
Minyak dan lemak	210	204,8	9,8	5,0	4,88	-0.12
Buah/biji berminyak	63	8,9	0,4	1,0	0,21	-0.79
Kacang-kacangan	105	88,7	4,2	10,0	8,44	-1.56
Gula	105	80,1	3,8	2,5	1,91	-0.59
Sayur dan buah	126	137,6	6,6	30,0	30	0
Lainnya	63	41,0	2,0	0,0	0	0
Jumlah	**2.100**	**1.808**	**86,1**	**100**	**93.1**	

Sumber: Dinas Pertanian dan Pangan Kota Magelang Tahun 2023

Skor PPH Kota Magelang tahun 2022 mencapai angka 93,1 %, mendekati standar kualitas konsumsi pangan ideal dan jika di bandingkan capaian tahun 2021 (89,5%) terjadi peningkatan sebesar 3,6%. Namun jika dicermati masih terdapat gap antara capaian dan standar ideal pada kelompok pangan sumber karbohidrat (padi-padian, umbi-umbian, minyak dan lemak, buah/biji berminyak dan gula) dan sumber protein (kacang-kacangan).

Penyebab adanya gap konsumsi pangan tersebut terkait daya beli masyarakat untuk mendapatkan pangan sumber protein yang relatif lebih mahal dari pada sumber karbohidrat. Untuk itu dilakukan upaya untuk mendorong integrasi antara pertanian *urban farming* dengan kegiatan peternakan dan perikanan sebagai pangan sumber proteinnya baik berupa telur, daging unggas dan perikanan.

Dinas pertanian dan pangan sebagai organisasi perangkat daerah yang bertanggung jawab terhadap urusan pangan dalam beberapa tahun ini sudah mengupayakan beberapa program kegiatan untuk memanfaatkan lahan yang ada berupa pekarangan sebagai sumber pangan untuk ketahanan pangan masyarakat Kota Magelang (Pekarangan Pangan Lestari/P2L).

Kolaborasi dengan mitra kerja dalam urusan ketahanan pangan baik dari unsur pemerintah (Kementrian Pertanian, Badan Pangan Nasional, Bulog, Dinas Ketahanan Pangan Provinsi Jawa Tengah) dengan pihak swasta Lembaga Usaha Pangan Masyarakat (LUPM), Toko Tani Indonesia (TTI) dan masyarakat yang tergabungan dalam kelompok tani, Kelompok Wanita Tani (KWT), Kawasan Rumah Pangan Lestari (KRPL), Pekarangan Pangan Lestari (P2L) serta komunitas lainnya, berperan dalam produksi dan distribusi untuk menjamin ketahanan pangan daerah mutlak diperlukan.

Tabel 2.99 Kelompok Ketahanan Pangan Kota Magelang Tahun 2018-2022

Indikator	2018	2019	2020	2021	2022
Jumlah kelompok KRPL (Kawasan Rumah Pangan Lestari)/ P2L (Pekarangan Pangan Lestari)	4	2	2	6	6

Sumber: Dinas Pertanian dan Pangan Kota Magelang, 2023

2.1.4.2.3.2 Ketersediaan Pangan

Pada tahun 2022 tingkat ketersediaan pangan utama di Kota Magelang melebihi kebutuhan pangan masyarakat, meskipun belum sepenuhnya dicukupi dari produksi pangan lokal. Produksi pangan Kota Magelang hanya mencapai 6,35% dan sebanyak 93,65% didatangkan dari luar kota. Selama periode tahun 2018 sampai 2022 ketersediaan pangan utama berupa beras di Kota Magelang rata-rata diatas 120%.

Rendahnya produksi pangan lokal disebabkan keterbatasan lahan sawah di Kota Magelang, hanya seluas 142,89 Ha, dengan tingkat produksi beras yang terus mengalami penurunan, dari tahun 2016 sebesar 1.925 ton menjadi 1.386 ton pada tahun 2022.

Tabel 2.100 Ketersediaan Pangan Kota Magelang

	2018	2019	2020	2021	2022
Ketersediaan pangan utama beras (ton)	13.820	13.952	14.158	14.195	13.922
Kebutuhan pangan (ton)	11.235	11.048	11.790	11.349	10.771
Tingkat ketersediaan pangan	**123%**	**126,29%**	**120,08%**	**125,08%**	**129,25%**

Sumber: Dinas Pertanian dan Pangan Kota Magelang, 2023

Upaya yang dilakukan Pemerintah Kota Magelang untuk menjaga ketersediaan pangan utama beras yaitu dengan memanfaatkan lahan yang ada untuk memproduksi pangan, meningkatkan produktivitas pertanian, termasuk melaksanakan pemantauan harga dan pasokan di pasar sebagai deteksi dini jika ada hal-hal yang akan berpengaruh terhadap kestabilan pangan di Kota Magelang.

Stabilitas ketersediaan pangan diharapkan berdampak positif terhadap tingkat ketersediaan energi dan protein. Tingkat ketersediaan energi dan protein di Kota Magelang termasuk sudah tinggi sebesar 2.585 kkal/kap/hr dibandingkan Standar Angka Kecukupan Gizi (AKG) untuk ketersediaan energi sebesar 2.400 kkal/kap/hr dan ketersediaan protein sebesar 82,04 gram/kap/hr di atas standar 63 gram/kap/hr.

Tabel 2.101 Tingkat Ketersediaan Energi dan Protein Pangan Kota Magelang Tahun 2018-2022

Indikator	2018	2019	2020	2021	2022
Tingkat ketersediaan Energi (Kkal/Kap/Hari)	2.501	2.569	2.571	2.581	2.585
Tingkat ketersediaan Protein (Gram/Kap/Hari)	78,77	78,64	79,16	79,51	82,04

Sumber: Dinas Pertanian dan Pangan Kota Magelang Tahun 2023

2.1.4.2.3.3 Penanganan Daerah Rentan Rawan Pangan

Meskipun ketersediaan pangan Kota Magelang sudah melampaui kebutuhan namun hasil pemetaan ketahanan dan kerawanan pangan di Kota Magelang menunjukkan beberapa wilayah rawan pangan. Namun pada tahun 2022 belum dilakukan penanganan terhadap daerah rentan rawan pangan.

Tabel 2.102 Hasil Pemetaan Ketahanan dan Kerawanan Pangan Kota Magelang Tahun 2022

No	Nama Kecamatan	Nama Kelurahan	Indeks Komposit	Peringkat	Prioritas Komposit
1	MAGELANG SELATAN	MAGERSARI	77,29	2	4
2	MAGELANG SELATAN	REJOWINANGUN SELATAN	66,26	8	4
3	MAGELANG SELATAN	JURANGOMBO UTARA	77,31	1	4
4	MAGELANG SELATAN	JURANGOMBO SELATAN	70,17	6	4
5	MAGELANG SELATAN	TIDAR UTARA	61,44	12	3
6	MAGELANG SELATAN	TIDAR SELATAN	57,74	13	3
7	MAGELANG TENGAH	REJOWINANGUN UTARA	55,49	15	3
8	MAGELANG TENGAH	KEMIRIREJO	75,35	3	4
9	MAGELANG TENGAH	CACABAN	70,81	5	4
10	MAGELANG TENGAH	MAGELANG	63,58	11	4
11	MAGELANG TENGAH	PANJANG	71,25	4	4
12	MAGELANG TENGAH	GELANGAN	64,31	10	4
13	MAGELANG UTARA	WATES	65,34	9	4
14	MAGELANG UTARA	POTROBANGSAN	54,74	16	2
15	MAGELANG UTARA	KEDUNGSARI	55,81	14	3
16	MAGELANG UTARA	KRAMAT UTARA	66,51	7	4
17	MAGELANG UTARA	KRAMAT SELATAN	53,32	17	2

Sumber: Dinas Pertanian dan Pangan Kota Magelang, 2023

Prioritas 1	: Tingkat rawan pangan tinggi
Prioritas 2	: Tingkat rawan pangan sedang

Prioritas 3	: Tingkat rawan pangan rendah
Prioritas 4	: Tahan pangan rendah
Prioritas 5	: Tahan pangan sedang
Prioritas 6	: Tahan pangan tinggi

Prioritas 1 - 3 termasuk wilayah rawan pangan

Prioritas 4 - 6 termasuk wilayah tahan pangan

Fokus lokasi penanganan kerentanan pangan di wilayah kelurahan diprioritaskan pada:

1. Kelurahan yang masuk prioritas 1-3 di setiap kecamatan.
2. Kelurahan-kelurahan yang lokasinya bukan di pusat perekonomian kota atau di wilayah yang berbatasan dengan kabupaten.

Program-program peningkatan ketahanan pangan dan penanganan kerentanan pangan di Kota Magelang diarahkan pada kegiatan:

1. Peningkatan penyediaan pangan di wilayah non sentra produksi dengan mengoptimalkan sumberdaya pangan lokal.
2. Optimalisasi pemanfaatan pekarangan, salah satunya melalui kegiatan Pekarangan Pangan Lestari (P2L).
3. Penanganan kemiskinan melalui penyediaan lapangan kerja, padat karya, redistribusi lahan, pembangunan infrastruktur dasar (jalan, air bersih), dan pemberian bantuan sosial, serta pembangunan usaha produktif/UMKM/padat karya untuk menggerakan ekonomi wilayah.
4. Peningkatan akses air bersih melalui penyediaan fasilitas dan layanan air bersih; sosialisasi dan penyuluhan.
5. Peningkatan penyediaan tenaga kesehatan.

2.1.4.2.3.4 Persentase Pangan Segar yang Aman

Berdasarkan Peraturan Pemerintah Republik Indonesia Nomor 86 Tahun 2019 tentang Keamanan Pangan pasal 58 ayat 1 disebutkan bahwa adalam rangka pengawasan terhadap Keamanan pangan, Mutu pangan dan Gizi Pangan, maka dilakukan survei keamanan pangan. Survei meliputi pengambilan sampel berupa pangan segar baik berupa sayuran dan buah-buahan untuk kemudian dilakukan Uji Laboratorium melalui metode pengujian menggunakan Formalin Test Kit AL-007GF dan G9 Fast Pesticides Detection Type S. Survei tersebut dilakukan pada lokus-lokus penyedia pangan segar seperti Pasar Rejowinangun dan Superindo di Kota Magelang.

Berdasarkan hasil uji sampel pada tahun 2022 ditemukan adanya beberapa bahan pangan mentah yang tidak aman konsumsi karena mengandung bahan cemaran tertentu, seperti adanya cemaran pestisida pada tomat, cemaran Formalin pada Bawang putih impor dan cemaran formalin Bawang Bombay.

Tabel 2.103 Persentase Pangan Segar yang Aman

Indikator	2018	2019	2020	2021	2022
Jumlah sampel pangan yang aman dikonsumi di pedagang pengumpul di satu tempat sesuai standar yang berlaku dalam kurun waktu tertentu	NA	NA	58	36	69
Jumlah total sampel pangan yang diperdagangkan pengumpul di suatu wilayah menurut ukuran yang telah ditetapkan dalam kurun waktu tertentu	NA	NA	72	42	72

Indikator	2018	2019	2020	2021	2022
Persentase pangan segar yang aman	**NA**	**NA**	**80,56%**	**85,71%**	**95,83%**

Sumber: Dinas Pertanian dan Pangan Kota Magelang, 2023

2.1.4.2.4 Urusan Pemerintahan Bidang Pertanahan

Reformasi Agraria menjadi fokus urusan pertanahan, dengan tujuan mengurangi ketimpangan penguasaan dan pemilikan tanah dalam rangka menciptakan keadilan, menangani sengketa dan konflik agrarian, kemudian menciptakan sumber kemakmuran dan kesejahteraan rakyat yang berbasis agraria melalui pengaturan penguasaan, pemilikan dan pengunaan tanah. Bentuk kegiatan reforma agrarian diantaranya penyediaan sumber Tanah Obyek Reforma Agraria (TORA), legalisasi aset, redistribusi tanah dan perhutanan sosial.

Terkait legalitas aset, belum semua tanah milik Pemerintah Kota Magelang bersertifikat atas nama Pemerintah Kota Magelang. Pada tahun 2022, terdapat 572 aset yang sudah bersertifikat atas nama Pemkot Magelang, 35 bersertifikat belum atas nama Pemkot Magelang, dan masih ada 32 tanah negara dan C Desa belum bersertifikat atas nama Pemkot Magelang.

Tabel 2.104 Luas Tanah Aset Pemerintah Kota Magelang yang Telah Bersertifikat Tahun 2022

Jenis	Luas (m2)
Total luas tanah aset Pemerintah Kota Magelang	3.433.247
Luas tanah aset Pemerintah Kota Magelang yang telah bersertifikat	2.015.156
Persentase luas lahan bersertifikat	**58,70%**

Sumber : Badan Pengelolaan Keuangan dan Aset Daerah Kota Magelang, Tahun 2023

Pada tahun 2022 tidak ada kasus sengketa tanah dan kasus permasalahan pengadaan tanah, termasuk permasalahan pada tanah kosong sehingga tidak ada permasalahan pertanahan yang perlu diselesaikan.

2.1.4.2.5 Urusan Pemerintahan Bidang Lingkungan Hidup

Indeks Lingkungan Hidup (IKLH) Kota Magelang mengalami penurunan secara drastis pada tahun 2020, namun mengalami kenaikan yang cukup signifikan pada tahun 2021 dan tahun 2022, linier dengan penurunan dan kenaikan Indeks Kualitas Air (IKA) pada periode yang sama. Meskipun mengalami kenaikan namun IKLH Kota Magelang tahun 2022 masih di bawah nilai IKLH Nasional (71,45). Akan tetapi Indeks Kualitas Udara (IKU) terus mengalami penurunan dari tahun ke tahun, demikian juga dengan Indeks tutupan Lahan, hal ini di mungkinkan terjadi karena meningkatnya aktivitas manusia yang menuntut adanya pembebasan lahan dan penebangan pohon secara terus menerus sementara itu hingga saat ini belum ada Upaya untuk mengimbangi kondisi tersebut melalui preservasi lingkungan.

Tabel 2.105 Indeks Kualitas Lingkungan Hidup (IKLH) Kota Magelang Tahun 2018-2022

INDIKATOR	2018	2019	2020	2021	2022
Indeks Kualitas Lingkungan Hidup (IKLH)	56.36	59.09	47.03	51,32	63,46
Indeks Kualitas Air (IKA)	52.00	58.33	16.67	30,83	65,00
Indeks Kualitas Udara (IKU)	84.91	87.69	83.67	81,08	81,16
Indeks Tutupan Vegetasi (IKTL)	38.22	38.22	31.38	31,48	31,49

Sumber: Dinas Lingkungan Hidup Kota Magelang, 2023

2.1.4.2.5.1 Indeks Kualitas Air

Hasil pengujian pada tahun 2022 menunjukkan bahwa kualitas air mengalami perbaikan, ditunjukkan dengan hasil uji I dan II yang memperlihatkan jumlah koloni bakteri Echericia Coli di bawah 1000 koloni/ 100 ml. Peningkatan kualitas air sungai yang ditandai dengan berkurangnya komponen pencemaran oleh bakteri E. Coli menunjukkan adanya pengurangan jumlah air limbah rumah tangga yang dibuang ke sungai. Berkurangnya limbah domestik yang dibuang ke sungai menjadi penanda bahwa ada perubahan sistem pengelolaan rumah tangga, sebelumnya didominasi oleh rumah tangga yang membuang air limbah langsung ke sungai atau menggunakan *septic tank* yang tidak sesuai standar menjadi sistem pengelolaan Air Limbah Domestik setempat melalui *septic tank* komunal (SPAL DT) dan sistem pengelolaan Air Limbah Dosmestik terpusat (SPAL DS) dimana air limbah di kumpulkan terpusat dan diolah melalui IPAL Komunal.

Tabel 2.106 Uji Sampel Air Sungai di Kota Magelang

No	Nama Sungai	Hasil Pengujian terhadap Cemaran Coli Tinja				Satuan	Keterangan
		2021		2022			
		Uji I	Uji II	Uji I	Uji II		
1	Sungai Elo Hulu	6,73	10,23	360	1,8	Jumlah/ 100 ml	Di bawah batas maksimal
2	Sungai Elo Tengah	10,49	5,49	360	1,8	Jumlah/ 100 ml	Di bawah batas maksimal
3	Sungai Elo Hilir	10,87	21,73	920	1,8	Jumlah/ 100 ml	Di bawah batas maksimal
4	Sungai Progo Hulu	9,66	15,87	920	1,8	Jumlah/ 100 ml	Di bawah batas maksimal
5	Sungai Progo Tengah	6,73	4,66	720	1,8	Jumlah/ 100 ml	Di bawah batas maksimal
6	Sungai Progo Hilir	9,66	6,73	360	230	Jumlah/ 100 ml	Di bawah batas maksimal

Sumber: Dinas Lingkungan Hidup Kota Magelang, 2023

Sekalipun upaya itu telah dilakukan semaksimal mungkin, akan tetapi masih ada beberapa permasalahan yang belum terselesasikan hingga saat ini, yaitu :

1. sebagian rumah tangga masih membuang limbah langsung ke sungai.
2. belum adanya regulasi yang mengatur atau memberi sanksi terhadap pelanggaran di sektor sanitasi.

2.1.4.2.5.2 Indeks Kualitas Udara

Cemaran udara di Kota Magelang cenderung disebabkan oleh kegiatan transportasi dan industri rumah tangga. Adapun bentuk cemarannya adalah senyawa CO, CO2, SO2, NO2, debu dan partikel kecil, emisi lingkungan serta kebisingan.

Pengujian kualitas udara dilakukan di beberapa titik untuk mewakili beberapa kategori yaitu transportasi, industri/ agro industri, pemukiman dan perkantoran/ komersial. Pengukuran udara ambien dilakukan selama 24 jam dalam dua semester menggunakan metode pengujian sampel *passive sampler*. Sektor transportasi diwakili oleh Kawasan Jalan Soekarno Hatta, sektor industri diwakili oleh Kawasan Industri Tahu Tidar, sektor permukiman diwakili oleh Perumahan Rindam, sedangkan sektor perkantoran/komersil diwakili oleh Kompleks Perkantoran Pemkot Magelang. Hasil pengujian udara tersebut menunjukkan bahwa parameter NO2 dan SO2 telah memenuhi baku mutu udara ambien berdasarkan Keputusan Gubernur Jawa Tengah.

Tabel 2.107 Hasil Pengujian Sampel NO2 dan SO2

No.	Lokasi	Hasil Pengukuran NO2 (µg/m3)		Hasil Pengukuran SO2 (µg/m3)	
		2021	2022	2021	2022
		Semester 1			
1	Transportasi	12,24	11,39	9,57	13,00
2	Industri / agro industri	5,79	6,02	15,35	16,00
3	Pemukiman	6,96	8,10	12,02	14,08
4	Perkantoran/ Komersial	21,5	17,84	11,25	10,45
		Semester 2			
1	Transportasi	15,63	15,17	11,95	10,72
2	Industri / agro industri	7,23	6,97	12,84	11,3
3	Pemukiman	8,11	7,38	6,25	6,68
4	Perkantoran/ Komersial	20,6	20,9	12,74	11,42
	Jumlah	**98,06**	**93,77**	**91,97**	**93,65**
	Rata-Rata	**12,26**	**11,72**	**11,50**	**11,71**

Sumber: Dinas Lingkungan Hidup Kota Magelang, 2023

Hasil perhitungan indeks kualitas udara menunjukkan peningkatan dari tahun 2021 -2022. Meskipun menunjukkan peningkatan nilai, namun kualitas udara hasil pengukuran di beberapa Kawasan di Kota Magelang menunjukkan kualitas udara dibawah standar yaitu Pertigaan Canguk, depan IGD RSJ Prof. Dr. Soerojo, depan Atria Hotel, Pertigaan Perdana (Badan Koordinasi Wilayah II) dan di depan Komplek AKMIL. Keempat titik ini merupakan kawasan transportasi yang cukup padat. Hal ini merupakan bukti bahwa aktivitas transportasi memiliki kontribusi yang cukup tinggi terhadap pencemaran udara dan tingkat kebisingan di Kota Magelang.

Tabel 2.108 Perhitungan Indeks Kualitas Udara

Parameter	Rerata	Baku Mutu	Indeks Pencemar Parameter	Indeks Pencemaran Udara IEU	Indeks Kualitas Udara
		EU	IEU		
2021					
NO2	12,26	40,00	0,3064	0,44063	81,076
SO2	11,50	20,00	0,5748		
2022					
NO2	11,72	40,00	0,2930	0,43917	81,16
SO2	11,71	20,00	0,5853		

Sumber: Dinas Lingkungan Hidup Kota Magelang, 2023

Keterangan: Kategori hasil indeks kualitas udara:

Unggul	:			x	>	90
Sangat Baik	:	82	<	x	≤	90
Baik	:	74	<	x	≤	82

Cukup	:	66	≤	x	≤	74
Kurang	:	58	≤	x	<	66
Sangat Kurang	:	50	≤	x	<	58
Waspada	:			x	<	50

Penurunan nilai kualitas udara disebabkan oleh beberapa hal, diantaranya adalah sebagai berikut :

1. Semakin meningkatnya penggunaan kendaraan pribadi
2. Masih banyak kendaraan bermotor yang beroperasi di Kota Magelang yang menggunakan BBM premium
3. Masih banyak kendaraan bermotor yang beroperasi di Kota Magelang yang belum memenuhi standar emisi gas buang kendaraan
4. belum ada regulasi terkait dengan pembatasan kendaraan pribadi
5. minat masyarakat umum untuk menggunakan transportasi publik relatif kecil.

2.1.4.2.5.3 Indeks Kualitas Tutupan Lahan

Berdasarkan Dokumen Daya Dukung dan Daya Tampung Lingkungan Hidup (D3TLH), Indeks Tutupan Lahan di Kota Magelang terdiri dari lima jenis, yaitu hutan tanaman, permukiman, pertanian lahan kering campur semak, sawah dan badan air. Dari lima jenis tutupan lahan ini, 71,61% adalah kawasan permukiman dan 0,21% badan air. Sementara sisanya adalah merupakan tutupan lahan berupa vegetasi/ Ruang Terbuka Hijau (RTH) yang dimiliki oleh pemerintah dan masyarakat.

Dokumen Rencana Tata Ruang dan Wilayah (RTRW) Kota Magelang menyebutkan RTH kota Magelang adalah seluas 300,22 hektar. Pengelolaan RTH ini dilaksanakan oleh Dinas Lingkungan Hidup, Dinas Perumahan dan Permukiman, Dinas Pertanian dan Pangan serta Dinas Pekerjaan Umum dan Tata Ruang. RTH Publik Kota Magelang mencapai 16,24 % dari total luas lahan Kota Magelang. Dari hasil pengolahan citra satelit tahun 2018 menunjukkan bahwa nilai IKTL untuk Kota Magelang adalah sebesar 31,48.

Tabel 2.109 Perhitungan Indeks Kualitas Tutupan Lahan Tahun 2018

Luas Wilayah (Ha)	Luas Hutan	Luas Belukar dalam Kawasan	Luas Belukar pada Fungsi Lindung	Kebun Raya (Data LIPI)	RTH (Data Cipta Karya + DLH Prov)	Taman Kehati	RHL	TL	IKTL	DKK	TL - DKK	IKL
1.856	69,80	-	-	-	193,39			0,10	31,48	-	0,10	31,48

Sumber: Dinas Pekerjaan Umum dan Penataan Ruang Kota Magelang, 2018

Pengelolaan Taman dengan konsep keanekaragaman hayati merupakan bagian dari tuntutan nomenklatur dari Permendagri nomor 90 tahun 2019, akan tetapi karena mengingat bahwa persyaratan minimal lahan 3 hektar (sesuai dengan PermenLH nomor 03 tahun 2012), sementara tidak ada taman di Kota Magelang dengan luasan tersebut, maka dilakukan penyesuaian terkait dengan indikator/denifisi operasional yang digunakan untuk memperoleh manfaat berupa terakomodasinya pengarusutamaan pelestarian keanekaragaman hayati dalam pembangunan berkelanjutan.

Tabel 2.110 Proporsi RTH publik untuk pengelolaan keanekaragaman hayati

Indikator	2018	2019	2020	2021	2022
Luas RTH yang dikelola DLH yang mendukung keanekaragaman hayati	69,14	69,14	80,67	84,03	84,33
RTH Total Kota Magelang	300,22	300,22	300,22	300,22	300,22

Indikator	2018	2019	2020	2021	2022
Proporsi RTH publik untuk pengelolaan keanekaragaman hayati berdasarkan luasan RTH Total	**23%**	**23%**	**26,87%**	**27,99%**	**28,09%**

Sumber: Dinas Lingkungan Hidup Kota Magelang, 2023

2.1.4.2.5.4 Kondisi Tanah

Hasil observasi Dinas Lingkungan hidup menunjukkan beberapa parameter kondisi tanah sebagai berikut :

1. Ketebalan solum (<20 cm)
2. Batuan permukaan (>40%)
3. Berat isi (>1,4 g/cm)
4. Porositas (<30% ; >70%)
5. Derajat kelulusan air (<0,7 cm/jam; >8cm/ jam)
6. Ph (<4,5;>8,5)

Hasil perhitungan/ analisis terhadap derajat kelulusan air menunjukkan Frekuensi Relatif Tanah Rusak 100% atau nilai skor 4. Skor ini menunjukkan bahwa status kerusakan tanah adalah Rusak Berat. Titik lokasi pengukuran potensi kerusakan lahan dilakukan pada tahun 2022 pada lima titik sampel, yaitu

1. Kelurahan Wates (RT5/ RW 2), Kecamatan Magelang Utara
2. Kelurahan Wates (RT 5/ RW 12), Kecamatan Magelang Utara
3. Kelurahan Wates (Tuk Pecah, Jln Semarang-Yogyakarta No.133), Kecamatan Magelang Utara
4. kelurahan Tidar Selatan (RT 04 RW I), Kecamatan Magelang Selatan
5. Kelurahan Magersari (Gunung Tidar), Kecamatan Magelang Selatan

2.1.4.2.5.5 Penyusunan Dokumen Lingkungan Hidup

Berdasarkan Perda nomor 4 tahun 2021 tentang Rencana Pembangunan Jangka Menengah Daerah Kota Magelang menyebutkan bahwa target penyusunan Dokumen terkait dengan Lingkungan hidup sebesar lima dokumen, yaitu Dokumen Inventarisasi Lingkungan Hidup, Dokumen Daya Dukung dan Daya Tampung Lingkungan Hidup, Dokumen Kajian Lingkungan Hidup Strategis (KLHS) RPJMD, Dokumen KLHS RPJPD, dan Dokumen Inventarisasi Udara. Dua dokumen diantaranya sudah disusun pada tahun 2021-2022, sehingga realisasi indikator persentase dokumen perencanaan lingkungan hidup yang tersusun mencapai 40%.

2.1.4.2.5.6 Pengendalian Bahan Berbahaya dan Beracun (B3)

Pengawasan terhadap limbah yang dilaksanakan Dinas Lingkungan Hidup hanya mencakup limbah dari perusahaan, usaha perdagangan dan jasa. Bentuk pengawasan yang dilakukan adalah pemberian atau pencabutan ijin usaha, sedangkan pengelolaan limbah B3 dilaksanakan oleh perusahaan swasta. Salah satu indikator kelayakan operasi perusahaan adalah kepemilikan rincian teknis penyimpanan limbah B3. Jumlah perusahaan yang memiliki rincian teknis penyimpanan limbah B3 mengalami peningkatan, demikian juga jumlah pengaduan kasus lingkungan hidup yang tertangani, dan jumlah limbah B3 yang terkelola.

Terhitung sejak tahun 2018 hingga 2022 jumlah perusahaan penghasil limbah B3 di Kota Magelang meningkat dari 22 unit usaha pada tahun 2018 menjadi 30 unit usaha pada tahun 2022. Sementara itu, jumlah perusahaan yang memiliki rincian teknis limbah B3 pada tahun 2018 sebesar 5 perusahaan sedangkan pada tahun 2022 sebesar 21 perusahaan. Jika ditinjau dari persentase antara jumlah perusahaan yang memiliki rincian teknis limbah B3 dengan jumlah perusahaan penghasil limbah selalu mengalami peningkatan dimana pada tahun 2018, persentase sebesar 22,72% sementara pada tahun 2022 sebesar 70%. Jumlah limbah B3 yang terkelola meningkat dari 136,50 ton pada tahun 2018, menjadi 149 ton pada tahun 2021 dan 153 ton di tahun 2022.

Tabel 2.111 Persentase Usaha dan atau Kegiatan yang Mempunyai Rincian Teknis Penyimpanan Sementara LB3

Indikator	2018	2019	2020	2021	2022
Jumlah perusahaan yang mempunyai rincian teknis Limbah B3	5	10	14	17	21
Jumlah perusahaan penghasil limbah B3	22	27	29	29	30
Persentase usaha dan atau kegiatan yang mempunyai rincian teknis penyimpanan sementara LB3	**22,73%**	**37,04%**	**48,28%**	**58,62%**	**70,00%**

Sumber: Dinas Lingkungan Hidup Kota Magelang, 2023

2.1.4.2.5.7 Pembinaan dan Pengawasan terhadap Izin Lingkungan dan Izin Perlindungan dan Pengelolaan Lingkungan Hidup

Dari sisi ketaatan usaha, pada tahun 2022 ada sebanyak lima belas perusahaan yang telah memperoleh izin usaha, sementara dua perusahaan masih dalam proses pemberian ijin. Jumlah perusahaan yang memiliki ijin lingkungan semakin berkembang dari tahun ke tahun, dan semenjak tahun 2018 hingga tahun 2022, jumlah perusahaan mengalami peningkatan sebesar 44,76%.

Perusahaan yang diawasi adalah perusahaan yang memiliki potensi besar terhadap tingginya pencemaran lingkungan, berjumlah 30 setiap tahunnya. Sementara itu persentase perusahaan yang taat/ mematuhi aturan hanya 30% pada tahun 2020 dan mengalami peningkatan menjadi 36,67 % pada tahun 2022.

Tabel 2.112 Persentase Ketaatan Penanggungjawab Usaha dan/ atau Kegiatan terhadap Pelaksanaan Pengelolaan dan Pemantauan Lingkungan

Indikator	2018	2019	2020	2021	2022
Jumlah perusahaan yang taat/ mematuhi aturan	NA	NA	9	10	11
jumlah perusahaan yang diawasi	NA	NA	30	30	30
Persentase ketaatan penanggung jawab usaha dan/ atau kegiatan terhadap pelaksanaan pengelolaan dan pemantauan lingkungan	**NA**	**NA**	**30%**	**33,33%**	**36,67%**

Sumber: Dinas Lingkungan Hidup Kota Magelang, 2023

Secara umum, kegiatan Industri di Kota Magelang didominasi oleh Industri Rumah Tangga dimana secara umum belum memiliki mekanisme pengelolaan limbah yang ideal sehingga beresiko terjadinya pelanggaran lingkungan. Berdasarkan pengawasan dilapangan menunjukkan adanya peningkatan jumlah kasus lingkungan semenjak tahun 2020 hingga tahun 2022. Meskipun demikian secara umum pengaduan kasus lingkungan ini tertangani dengan baik.

pada tahun 2022 ini ada 4 pengaduan terkait dengan kasus lingkungan diantaranya adalah pencemaran udara karena asap di Daerah Magelang Utara, Air Limbah Mi Gacoan yang belum diolah sehingga mencemari lingkungan, pencemaran Sungai karena aktivitas industri plastik lidah buaya dan aktivitas industry Batik di Wates.

Tabel 2.113 Persentase Pengaduan Kasus Lingkungan Hidup yang Terselesaikan

Indikator	2018	2019	2020	2021	2022
Jumlah pengaduan kasus lingkungan hidup	NA	1	1	2	4
Jumlah pengaduan yang tertangani	NA	1	1	2	4
Persentase pengaduan kasus lingkungan hidup yang terselesaikan	**NA**	**100%**	**100%**	**100%**	**100%**

Sumber: Dinas Lingkungan Hidup Kota Magelang, 2023

2.1.4.2.5.8 Persentase Cakupan Penghargaan yang Diterima Masyarakat

Perlombaan merupakan Upaya yang dilakukan oleh Dinas Lingkungan Hidup dalam rangka meningkatkan kesadaran Masyarakat akan pentingnya pelestarian Lingkungan melalui berbagai pemenuhan kualitas lingkungan yang teridentifikasi secara visual seperti bersih, indah, rapi dan melakukan Upaya- Upaya sadar dalam rangka adaptasi terhadap perubahan iklim. Pada tahun 2022 Dinas Lingkungan Hidup mengadakan beberapa perlombaan diantaranya adalah Lomba Kampung Iklim, Lomba Bantaran Sungai dan Lomba Kebersihan, keindahan dan ketertiban (K3). Lomba – lomba ini melibatkan berbagai pihak mulai dari Masyarakat (tingkat RW dan Kelurahan), Kelompok peduli, OPD, BUMN, BUMD, dan Sekolah.

Tabel 2.114 Persentase cakupan penghargaan yang diterima masyarakat

Indikator	2018	2019	2020	2021	2022
Jumlah penghargaan lomba tahun n	NA	NA	NA	1	11
Jumlah RW	NA	NA	NA	192	192
Persentase cakupan penghargaan yang diterima masyarakat	**NA**	**NA**	**NA**	**0,52%**	**5,73%**

Sumber: Dinas Lingkungan Hidup Kota Magelang, 2023

2.1.4.2.5.9 Pengelolaan Sampah

Volume sampah yang dibuang ke TPSA menunjukkan penurunan dari 328,32 m³ pada tahun 2018 menjadi 64,39 m³ pada tahun 2022. Selain itu prosentase jumlah sampah yang terkurangi melalui 3R terus mengalami peningkatan dari 4,13 m³ pada tahun 2018 menjadi 7,85 m³ pada tahun 2022. Timbulan sampah di kota Magelang mengalami penurunan dari 31.266,81 ton pada tahun 2020 menjadi 29.384,62 ton pada tahun 2022.

Tabel 2.115 Pengelolaan Sampah Kota Magelang Tahun 2018-2022

No	INDIKATOR	TAHUN				
		2018	2019	2020	2021	2022
1	Volume sampah yang dibuang ke TPSA (m³)	328,32	320,24	199,39	63,56	64,39
2	Prosentase jumlah sampah yang terkurangi melalui 3R (m3)	4,13	8,84	5,96	6,68	19,60

Sumber: Dinas Lingkungan Hidup Kota Magelang, 2023

Capaian positif tersebut di atas linier dengan peningkatan kinerja pengelolaan sampah dari 84,11% pada tahun 2020 menjadi 93,75% di tahun 2022. Penanganan sampah sebesar 78,15% pada tahun 2020 dan terus menurun hingga 74,93% pada tahun 2022. Angka capaian tersebut jauh dibawah angka capaian penanganan sampah Nasional yang mampu mencapai angka 47,45%.

Akan tetapi Jumlah sampah yang tidak dikelola mengalami penurunan dari angka 15,89% pada tahun 2020 menjadi 6,25% pada tahun 2022, demikian juga dengan angka pengurangan sampah yang mengalami peningkatan signifikan dari 5,96% pada tahun 2020 menjadi 19,60% pada tahun 2022.

Tabel 2.116 Pengolahan Sampah Kota Magelang Tahun 2020-2021

No	Keterangan	Tahun 2020		Tahun 2021		Tahun 2022	
		Jumlah	Persentase	Jumlah	Persentase	Jumlah	Persentase
1	Timbulan Sampah	31.266,81	---	29.447,93	---	29.384,62	---
2	Sampah dikelola	26.297,87	84,11 %	25.619,72	87,00 %	27.777,31	94,53%
	Pengurangan Sampah	1.864,03	5,96 %	2.311,07	7,85 %	5.758,03	19,60%

No	Keterangan	Tahun 2020		Tahun 2021		Tahun 2022	
		Jumlah	Persentase	Jumlah	Persentase	Jumlah	Persentase
	Penanganan Sampah	24.433,84	78,15 %	23.308,65	79,15 %	22.019,29	74,93%
3	Sampah tidak dikelola	4.968,95	15,89 %	3.828,21	13,00 %	1.835,74	5,47%

Sumber: Dinas Lingkungan Hidup Kota Magelang, 2023

2.1.4.2.6 Urusan Pemerintahan Bidang Administrasi Kependudukan dan Pencatatan Sipil

2.1.4.2.6.1 Pendaftaran Penduduk

Seluruh penduduk Kota Magelang telah memiliki KTP-el dan Kartu Keluarga, serta penduduk usia wajib KIA (usia kurang dari 17 tahun dan/atau belum menikah) juga telah memiliki Kartu Identitas Anak. Capaian ini tidak terlepas dari inovasi yang dilakukan yaitu SI TITAK Plus yaitu layanan jemput bola penerbitan KIA yang mulanya hanya bekerja sama dengan kader Posyandu dan Sekolah (SD/TK) berkembang menjadi kerja sama dengan dunia usaha yaitu melalui pemberian diskon atau voucher bagi pemilik KIA.

Tabel 2.117 Kepemilikan KTP, KK, dan KIA Warga Kota Magelang

Indikator	2018	2019	2020	2021	2022
Jumlah penduduk usia 17 tahun ke atas atau telah menikah memiliki KTP-el	95.094	95.812	97.017	97.728	97.596
Jumlah seluruh penduduk wajib KTP-el	98.869	99.015	97.221	97.728	97.596
Persentase penduduk usia wajib KTP-el yang sudah melakukan perekaman KTP-el	**96,18%**	**96,76%**	**99,79%**	**100%**	**100%**
Jumlah Kartu Keluarga yang diterbitkan	10.788	43.657	43.183	43.607	43.826
Jumlah permohonan Kartu Keluarga	10.788	43.657	43.183	43.607	43.826
Persentase kepemilikan KK	**100%**	**100%**	**100%**	**100%**	**100%**
Jumlah penerbitan Kartu Identitas Anak (KIA)	23.804	30.219	29.032	30.569	30.369
Jumlah penduduk usia kurang dari 17 tahun dan/atau belum menikah	31.129	31.129	30.799	30.569	30.369
Persentase kepemilikan KIA	**76,47%**	**97,08%**	**94,26%**	**100%**	**100%**

Sumber: Dinas Kependudukan dan Pencatatan Sipil Kota Magelang, 2023

2.1.4.2.6.2 Pencatatan Sipil

Untuk pencatatan sipil, seluruh penduduk telah memiliki akta kelahiran sedangkan persentase penerbitan akta kematian dan akta perceraian juga sudah 100%.

Tabel 2.118 Kepemilikan Akta Kelahiran, Akta Kematian, dan Akta Perceraian

Indikator	2018	2019	2020	2021	2022
Jumlah penduduk usia 0-18 tahun yang memiliki akte kelahiran	34.083	34.575	34.494	34.502	34.345
Jumlah penduduk usia 0-18 tahun	37.165	37.325	34.779	34.518	34.345
Persentase penduduk 0-18 tahun yang memiliki akta kelahiran	**91,71%**	**92,63%**	**99,18%**	**100%**	**100%**
Jumlah kutipan akta kematian yang diterbitkan untuk kematian tahun berkenaan	2.001	7.495	1.837	2.256	1.681

Indikator	2018	2019	2020	2021	2022
Jumlah kematian yang terjadi pada tahun berkenaan	2.001	8.015	1.837	2.256	1.681
Persentase penerbitan akta kematian	**100%**	**93,51%**	**100%**	**100%**	**100%**
Jumlah kutipan akta perceraian yang diterbitkan untuk perceraian tahun berkenaan	27	19	19	20	16
Jumlah perceraian yang terjadi pada tahun berkenaan	27	19	19	20	16
Persentase penerbitan akta perceraian	**100%**	**100%**	**100%**	**100%**	**100%**

Sumber: Dinas Kependudukan dan Pencatatan Sipil Kota Magelang, 2023

2.1.4.2.6.3 Pengelolaan Administrasi Kependudukan

Mulai tahun 2018 sampai dengan 2022 seluruh layanan administrasi kependudukan telah dilaksanakan berbasis teknologi informasi, namun demikian Implementasi Identitas Kependudukan Digital saat ini baru mencapai 2,24% dari total jumlah penduduk wajib KTP-el sesuai dengan Permendagri Nomor 72 Tahun 2022 tentang standar dan spesifikasi perangkat keras, perangkat lunak, dan blanko KTP-El, serta penyelenggaraan identitas kependudukan digital.

Tabel 2.119 Persentase data kependudukan dan pencatatan sipil yang terkelola berbasis teknologi informasi

No	Indikator	2018	2019	2020	2021	2022
1	Persentase data kependudukan dan pencatatan sipil yang terkelola berbasis teknologi informasi	100%	100%	100%	100%	100%

Sumber: Dinas Kependudukan dan Pencatatan Sipil Kota Magelang, 2023

2.1.4.2.6.4 Pengelolaan Profil Kependudukan

Tabel 2.120 Persentase Jenis Data yang Tersaji dalam Profil Kependudukan

Indikator	2018	2019	2020	2021	2022
Jumlah Jenis data yang tersaji dalam profil kependudukan	-	48	50	50	61
Jumlah jenis data yang harus tersaji dalam profil kependudukan	-	61	61	61	61
Persentase Jenis Data yang Tersaji dalam Profil Kependudukan	**-**	**78,69%**	**81,97%**	**81,97%**	**100%**

Sumber: Dinas Kependudukan dan Pencatatan Sipil Kota Magelang, 2023

2.1.4.2.7 Urusan Pemerintahan Bidang Pemberdayaan Masyarakat dan Desa

Dalam kurun waktu tahun 2018 sampai dengan tahun 2022, seluruh LPM telah aktif berperan sebagai mitra kerja pemerintah. Penguatan LPM dilakukan melalui pelatihan Perencanaan Partisipatif Pembangunan Masyarakat Kelurahan (P3MK) baik di tingkat provinsi maupun kota. Seluruh pengurus LPM sebanyak 425 orang telah mengikuti pelatihan P3MK. Pada tahun 2022 telah dikukuhkan PKK millennial yang beranggotakan remaja putri dan mahasiswi, sebagai upaya optimalisasi peran serta masyarakat dalam pemberdayaan masyarakat.

Tabel 2.121 Jumlah PKK Aktif Kota Magelang

Indikator	2018	2019	2020	2021	2022
Jumlah PKK aktif	1.244	1.245	1.249	1.250	1.250

Sumber: DP4KB Kota Magelang, 2023

Salah satu indikator keberhasilan pemberdayaan masyarakat adalah tingkat perkembangan wilayah (kelurahan). Pada tahun 2022 seluruh kelurahan di Kota Magelang masuk dalam kategori cepat berkembang. Perkembangan

kelurahan hasil evaluasi perkembangan desa/kelurahan dari tahun 2018 sampai dengan 2022 disajikan pada grafik berikut:

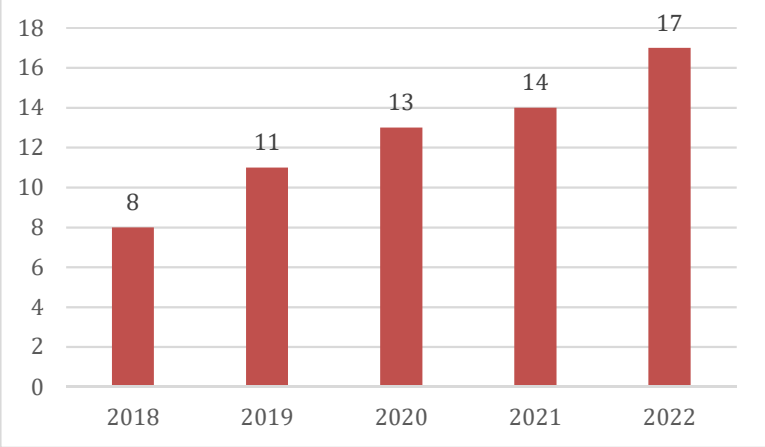

Gambar 2.38 Perkembangan Kelurahan di Kota Magelang

Sumber : DP4KB Kota Magelang, 2023

Hasil penilaian dari masing-masing kelurahan pada tahun 2022 dapat dilihat pada tabel di bawah ini.

Tabel 2.122 Hasil Evaluasi Perkembangan Desa/Kelurahan Kota Magelang Tahun 2022

No	Kelurahan	Nilai	Tingkat Perkembangan
1	Rejowinangun Selatan	373	Cepat Berkembang
2	Magersari	358	Cepat Berkembang
3	Jurangombo Utara	388	Cepat Berkembang
4	Jurangombo Selatan	353	Cepat Berkembang
5	Tidar Utara	363	Cepat Berkembang
6	Tidar Selatan	385	Cepat Berkembang
7	Wates	392	Cepat Berkembang
8	Potrobangsan	409	Cepat Berkembang
9	Kedungsari	387	Cepat Berkembang
10	Kramat Utara	383	Cepat Berkembang
11	Kramat Selatan	387	Cepat Berkembang
12	Kemirirejo	395	Cepat Berkembang
13	Cacaban	367	Cepat Berkembang
14	Rejowinangun Utara	367	Cepat Berkembang
15	Magelang	368	Cepat Berkembang
16	Panjang	369	Cepat Berkembang
17	Gelangan	399	Cepat Berkembang

Sumber : DP4KB Kota Magelang, 2023

2.1.4.2.8 Urusan Pemerintahan Bidang Pengendalian Penduduk dan Keluarga Berencana

Pengendalian Penduduk dan Keluarga Berencana bertujuan untuk mewujudkan masyarakat yang sejahtera khususnya bagi ibu dan anak serta mengendalikan laju pertambahan penduduk melalui peningkatan kualitas keluarga. Menurut Peraturan Badan Kependudukan dan Keluarga Berencana Nasional Nomor 3 Tahun 2022, pengukuran kualitas keluarga dilakukan melalui pengukuran Indeks Pembangunan Keluarga (iBangga.) iBangga menunjukkan ketentraman, kemandirian dan kebahagiaan keluarga dan menggambarkan peran dan fungsi keluarga untuk semua wilayah. Nilai iBangga digunakan untuk mengklasifikasikan suatu wilayah dengan status pembangunan keluarga yang tangguh, berkembang atau rentan.

iBangga terdiri atas 3 dimensi yaitu ketentraman, kemandirian dan kebahagiaan. Dimensi ketentraman mencakup kegiatan ibadah, legalitas keluarga, jaminan kesehatan dan keharmonisan keluarga. Dimensi kemandirian mencakup pemenuhan kebutuhan dasar, jaminan keuangan, keberlangsungan pendidikan,

kesehatan keluarga dan akses media online. Adapun dimensi yang ketiga yaitu kebahagiaan mencakup interaksi keluarga dan sosial.

Tabel 2.123 Nilai Indeks Pembagunan Keluarga Kota Magelang

Uraian	2018	2019	2020	2021	2022
Indeks Pembangunan Keluarga	NA	NA	53,57	53,57	58,82

Sumber : DP4KB Kota Magelang, 2022

Nilai Bangga Kota Magelang masih berada pada tahap berkembang (range nilai 40 -70) sehingga masih perlu perhatian untuk peningkatan nilai utamanya dalam dimensi kemandirian yaitu pemenuhan kebutuhan dasar, pendidikan dan kesehatan.

Keberhasilan pengendalian jumlah penduduk Kota Magelang ditunjukkan melalui indikator Angka kelahiran total/ *Total Fertility Rate* (TFR). Pada tahun 2021 TFR Kota Magelang adalah 1,93 artinya rata-rata dalam satu keluarga mempunyai 2 anak, angka ini sudah sesuai dengan tujuan keluarga berencana. Untuk mempertahankan capaian TFR tersebut maka perlu memperhatikan Prevalensi Pemakaian Kontrasepsi/ *Contraceptive Prevalence Rate* (CPR). Selama kurun waktu tahun 2018-2022, prevalensi pemakaian kontrasepsi Kota Magelang berkurang sebesar 0,15.

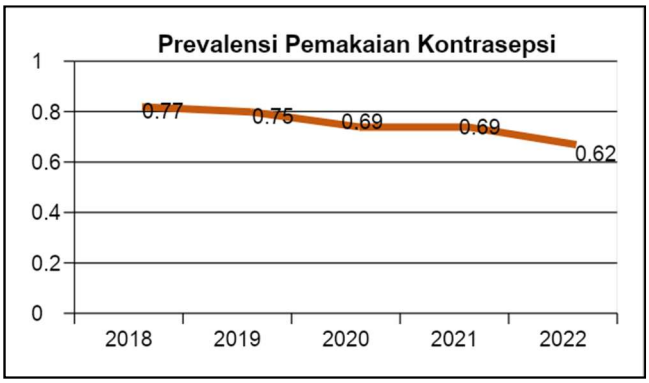

Gambar 2.39 Tren Prevalensi Pemakaian Kontrasepsi/ Contraceptive Prevalence Rate (CPR) Kota Magelang

Sumber : DP4KB Kota Magelang, 2023

Tabel 2.124 Pemakaian Kontrasepsi oleh Pasangan Usia Subur Kota Magelang

Uraian	2018	2019	2020	2021	2022
Jumlah Pasangan Usia Subur ber KB	12.867	12.477	9.565	9.594	8.461
Jumlah Pasangan usia subur	16.623	16.561	13.919	13.937	13.608
Contraceptive Prevalence Rate (CPR)	**77,40%**	**75,34%**	**68,72%**	**68,84%**	**62,18%**

Sumber: DP4KB Kota Magelang, 2023

Upaya mewujudkan pemberdayaan dan peningkatan keluarga sejahtera dilaksanakan diantaranya dengan pembinaan keluarga tribina, melalui UPPKS yang berKB.

Tabel 2.125 Anggota keluarga tribina yang ber-KB, Kota Magelang

Uraian	2018	2019	2020	2021	2022
Jumlah anggota keluarga tribina, UPPKS yang ber-KB	3.522	3.028	2.592	`2.592	2.592
Jumlah anggota keluarga tribina, UPPKS	6.696	5.989	5.242	5.157	3.475

Uraian	2018	2019	2020	2021	2022
Persentase anggota keluarga tribina, UPPKS yang ber-KB	**52.60%**	**50.56%**	**49.45%**	**50.26%**	**74.59%**

Sumber: DP4KB Kota Magelang, 2023

Selain itu, terdapat hal yang masih sangat perlu diupayakan untuk ditekan yaitu kehamilan pada ibu yang berumur kurang dari 20 tahun. Data tahun 2022 menyebutkan Age Specific Fertility Rate (ASFR) khususnya pada rentang usia 15-19 th turun menjadi 10.5.

Tabel 2.126 Age Specific Fertility Rate (15-19 tahun) Kota Magelang Tahun

Uraian	2018	2019	2020	2021	2022
ASFR (15-19) th	9	NA	NA	10.8	10.5

Sumber : DP4KB Kota Magelang, 2023

2.1.4.2.9 Urusan Pemerintahan Bidang Perhubungan

2.1.4.2.9.1 Tingkat Keselamatan Lalu Lintas

Tingkat keselamatan lalu lintas di Kota Magelang dapat dapat dilihat dari kejadian kecelakaan lalu lintas dan sebaran daerah rawan kecelakaan. Jumlah kejadian kecelakaan lalu lintas di Kota Magelang mengalami fluktuasi dan cenderung mengalami peningkatan dalam kurun waktu 2020-2022 dengan angka korban meninggal dunia tertinggi selama 5 (lima) tahun terakhir berada pada tahun 2018 dengan korban 32 jiwa disusul tahun 2019 dan 2022 dengan jumlah korban yang sama yaitu 25 jiwa.

Tabel 2.127 Perkembangan Kejadian Kecelakaan Lalu Lintas di Kota Magelang

No	Kecelakaan Lalu Lintas	2018	2019	2020	2021	2022
1	Jumlah kejadian	167	265	149	239	334
2	Jumlah korban meninggal dunia	32	25	22	22	25
3	Jumlah korban luka berat	1	1	0	1	0
4	Jumlah korban luka ringan	186	310	180	281	228

Sumber: Dinas Perhubungan Kota Magelang, 2023

Kejadian kecelakaan lalu lintas tersebut menyebar di wilayah Kota Magelang. Masih tingginya kejadian kecelakaan lalu lintas di Kota Magelang mengindikasikan masih diperlukannya upaya-upaya peningkatan keselamatan lalu lintas sesuai yang diampu dalam urusan perhubungan seperti penyediaan sarana prasarana lalu lintas sesuai standar, peningkatan pengawasan terhadap KBWU, sosialisasi keselamatan berlalu lintas, serta manajemen rekayasa lalu lintas.

2.1.4.2.9.2 Fasilitas Keselamatan Jalan

Fasilitas keselamatan jalan dipenuhi salah satunya untuk memastikan keselamatan berlalu lintas. Pemerintah Kota Magelang berupaya memenuhi fasilitas sebagaimana ditunjukkan dalam **Tabel 2.123**.

Tabel 2.128 Perkembangan Fasilitas Keselamatan Jalan di Kota Magelang

No	Fasilitas Keselamatan Jalan	2018	2019	2020	2021	2022
1	Jumlah APILL ATCS	8	11	15	15	18
2	Jumlah Kebutuhan APILL terintegrasi ATCS	15	15	15	15	1
3	Jumlah Rambu Terpasang	109	180	125	125	50

No	Fasilitas Keselamatan Jalan	2018	2019	2020	2021	2022
	Jumlah Total Kebutuhan Rambu	**150**	**200**	**150**	**150**	**53**

Sumber: Dinas Perhubungan Kota Magelang, 2023

Pada tahun 2022 terdapat penambahan tiga APILL di Kota Magelang menjadi 18 unit. Sebaran APILL tersebut adalah di Simpang Shopping, Simpang Bayeman, Simpang Kupatan, Simpang Menowo, Simpang Kebonpolo, Simpang Kodim, Simpang CPM, Simpang Canguk, Simpang Trio, Simpang Gotong Royong, Simpang Aloon-aloon, Simpang Cacaban, Simpang SMP 2 (1), Simpang Safari, dan Simpang Apotik Sumbing (Jl. Pemuda), Simpang SMP 7, Simpang Jalan Jeruk dan Simpang SMP 2 (2). Dari kedelapan belas APILL tersebut di atas, tujuh belas diantaranya sudah terintegrasi dengan ATCS dan hanya ada satu yang masih belum terintegrasi yaitu APILL simpang Jalan Jeruk.

Rambu yang dipasang dalam upaya meningkatkan keselamatan jalan di Kota Magelang pada tahun 2022 mengalami penurunan menjadi 30% dibanding tahun 2021, dengan ragam berupa rambu bersuar dan rambu tidak bersuar (cermin cembung, rambu standar, APILL, dan *flashing*).

2.1.4.2.9.3 Angkutan Umum

Dalam upaya untuk mendukung pencapaian pembangunan berkelanjutan yang ramah lingkungan dari aspek pelayanan transportasi melalui pengurangan emisi kendaraan pribadi, maka diperlukan dorongan untuk meningkatkan penggunaan transportasi umum oleh masyarakat. Penggunaan transportasi umum perkotaan ini sekaligus juga menjadi indikator Tujuan Pembangunan Berkelanjutan yang harus dipenuhi oleh Pemerintah Kota Magelang.

Tabel 2.129 Layanan Angkutan Umum di Kota Magelang

No	Indikator	2018	2019	2020	2021	2022
1	Persentase penduduk terlayani transportasi umum	N/A	N/A	7,06%	9,14%	7,83%
2	Load Factor Angkutan umum	26,71	26,16	31,88	32,29	33,04

Sumber: Dinas Perhubungan Kota Magelang, 2023

Jumlah pengguna transportasi umum di Kota Magelang mengalami fluktuasi dalam kurun waktu tahun 2020 ke 2022. Dari total jumlah penduduk tahun 2020 sebanyak 128.020, jumlah pengguna transportasi umum hanya 9.038 jiwa, pada tahun 2021 pengguna transportasi umum sebanyak 11.725 dari 128.238 total penduduk, sedangkan pada tahun 2022 jumlah pengguna transportasi angkutan umum sebanyak 9.994 dari total penduduk 127.965 jiwa. Jumlah pengguna transportasi umum dari tahun 2022 mengalami penurunan jika dibandingkan dengan tahun 2021. Meskipun sudah terjadi beberapa kali kebijakan pelonggaran PPKM selama pandemi Covid 19, tetapi terjadi pergeseran di masyarakat untuk menggunakan angkutan umum berbasis online.

Load Factor angkutan umum di Kota Magelang mengalami peningkatan dari tahun 2018-2022 dari nilai 26,71 menjadi 33,04 pada tahun 2022 dengan rincian *load factor* perkotaan 31,36% dan *load factor* perbatasan 34,71%. Meskipun jumlah pengguna angkutan umum mengalami penurunan dari tahun 2021 ke 2022, tetapi nilai *load factor* nya mengalami peningkatan. Hal ini terjadi karena tidak semua armada angkutan umum beroperasi sebagaimana ditunjukkan pada tabel berikut.

Tabel 2.130 Perkembangan Jumlah Armada Angkutan Umum

No	Jumlah Armada Angkutan Umum	2018	2019	2020	2021	2022
1	Angkutan Kota	335	335	335	335 (aktif beroperasi 200 unit)	335 (aktif beroperasi 226 unit, peremajaan 6 unit)

No	Jumlah Armada Angkutan Umum	2018	2019	2020	2021	2022
2	Angkutan Perbatasan	173	173	173	173 (aktif beroperasi 104 unit)	173 (aktif beroperasi 79 unit, peremajaan 11)
3	Bus AKDP	150	150	150	59	115 (aktif beroperasi 65)
4	Bus AKAP	335	335	238	358	273 (aktif beroperasi 164)
5	Taksi	50	25	10	13	50 (aktif beroperasi 10)
6	Bus Wisata	15	15	78	78	146
7	Angkutan Travel	35	30	28	28	18 (aktif beroperasi 15)

Sumber: Dinas Perhubungan Kota Magelang, 2022

Dalam pelayanan angkutan umum di Kota Magelang terdapat tiga perusahaan angkutan kota (Koperasi Jasa Pengusaha Angkutan Kota, Pusat Koperasi Kartika Tidar dan PT. Mahasura Cipta Yasa), empat perusahaan PO Bus (PT. Indo Transport Abdimas, PT. Santoso Kencana Sakti, PT. Sumber Waras Putra, PT. Matrix Makmur Mandiri), dua perusahaan taksi (DNA Taxi dan City Taxi), dan juga angkutan umum berbasis daring.

Angkutan Kota di Magelang memiliki 12 trayek eksisting yang melayani seluruh wilayah Kota Magelang. Sedangkan angkutan perbatasan antara Kota Magelang dengan Kabupaten Magelang terbagi ke dalam 7 trayek.

Dalam jangka panjang direncanakan dikembangan pengembangan transportasi terintegrasi dengan sistem layanan *buy the service* dengan subsidi akan diberikan berdasarkan perhitungan tiap kilometer layanan, sehingga penumpang tetap membayar layanan tetapi dengan nominal yang lebih murah sesuai *ability to pay*.

Dalam jangka pendek dan menengah akan dilakukan perbaikan layanan angkutan umum yang didahului dengan kajian evaluasi rute trayek angkutan umum, peremajaan angkutan umum dan peningkatan standar pelayanan angkutan umum oleh penyedia.

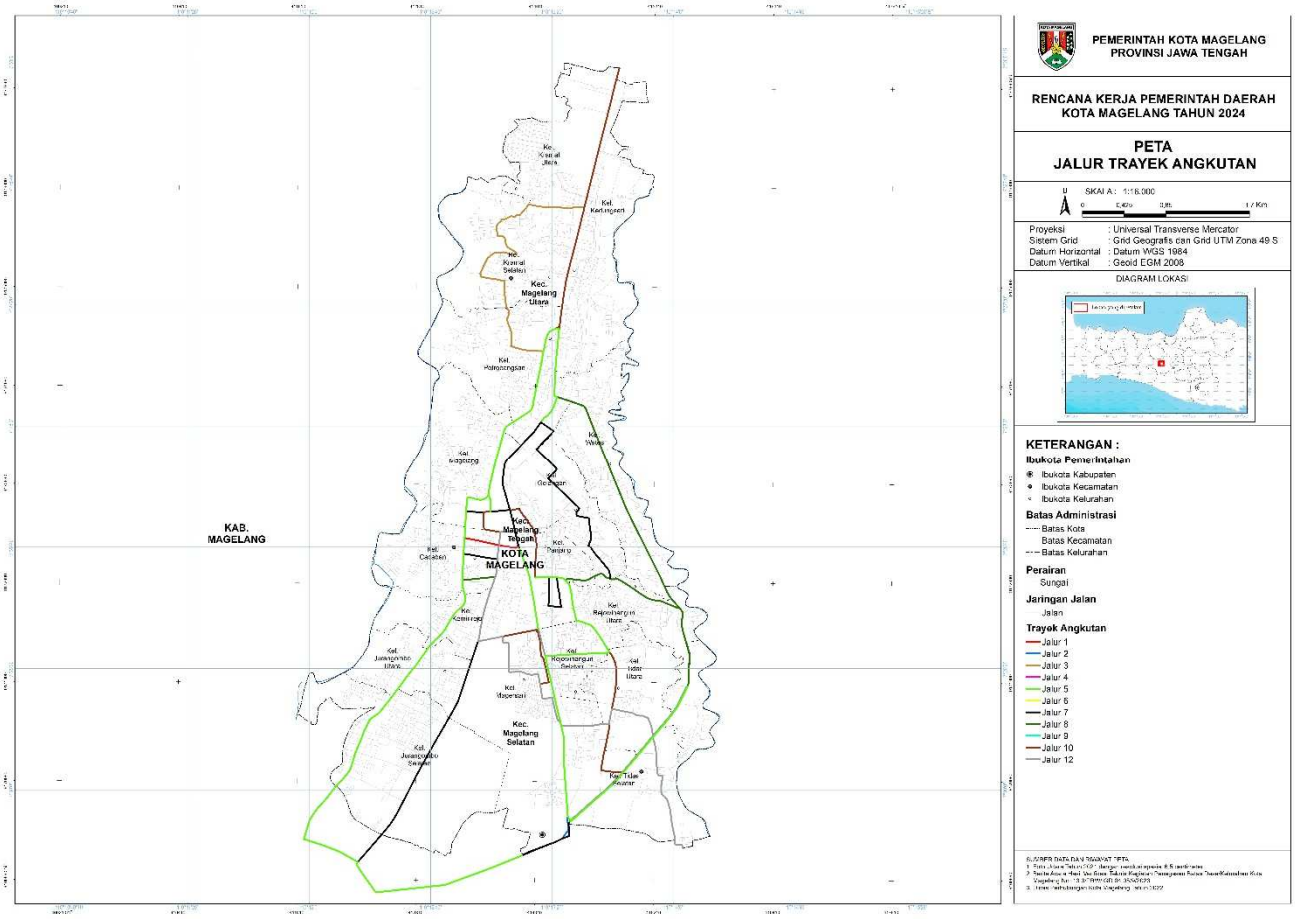

Gambar 2.40 Peta Jalur Trayek Angkutan Kota Magelang

Sumber : Dinas Perhubungan Kota Magelang 2022, Data Diolah

2.1.4.2.9.4 Terminal

Hingga tahun 2022 Kota Magelang memiliki satu buah Terminal Tipe A yang melayani kendaraan umum untuk angkutan antar provinsi, yaitu Terminal Tidar, dan satu buah terminal Tipe C, yang melayani angkutan umum juga dalam kota dan pedesaan di Terminal Lembah Tidar. Terminal Tipe A pengelolaannya di bawah Kementerian Perhubungan yang dalam perencanaan kedepannya akan diintegrasikan dengan pengembangan stasiun kereta api dan *exit tol*. Terminal Lembah Tidar sudah dilengkapi dengan sarana prasarana sesuai Peraturan Menteri Perhubungan Nomor 40 tahun 2015 Standar Pelayanan Penyelenggaraan Terminal Penumpang Angkutan Jalan.

Meskipun sarana prasarana sudah memenuhi standar namun Terminal Lembah Tidar belum berfungsi optimal, ditunjukkan dengan masih adanya angkutan umum yang memilih untuk tidak masuk terminal untuk menaikkan dan menurunkan penumpang. Peran fungsi terminal perlu terus didorong untuk dioptimalkan dengan memanfaatkan lokasi terminal di Kawasan Sentra Ekonomi Lembah Tidar yang masih satu kesatuan dengan Kawasan Kebun Raya Tidar, Pasar Burung, Pasar Ikan Sasana Mina, dan Pasar Sidomukti.

Tabel 2.131 Kelengkapan Sarana Prasarana Terminal Tipe C Lembah Tidar Tahun 2022

No	Tipe terminal	Kelengkapan sarana prasarana	Dokumentasi
1	Terminal Tipe C (Jl. Letjen Suprapto, Kelurahan Magersari, Kecamatan Magelang Selatan, Kota Magelang koordinat -7,4908187, 110,2210950)	Lajur Pejalan Kaki	
2		Fasilitas keselamatan jalan (rambu, marka, penerangan jalan, pagar)	
3		Jalur Evakuasi	
4		Pos, Fasilitas dan Petugas Pemeriksa Kelaikan Kendaraan Umum	
5		Fasilitas pencegah tindak kriminal	
6		Orang yang menjaga ketertiban dan keamanan bagi pengguna jasa	

No	Tipe terminal	Kelengkapan sarana prasarana	Dokumentasi
7		Jadwal kedatangan dan keberangkatan kendaraan serta besaran tarif kendaraan bermotor umum beserta realisasi jadwal secara tertulis	
8		Jadwal kendaraan umum dalam trayek lanjutan dan kendaraan umum tidak dalam trayek lanjutan beserta realisasi jadwal secara tertulis	
9		Kantor penyelenggaran terminal, ruang kendali dan sisitem informasi terminal	
10		Petugas operasional terminal yang mengatur operasional terminal	
11		Ruang Tunggu	
12		Toilet	

No	Tipe terminal	Kelengkapan sarana prasarana	Dokumentasi
13		Fasilitas untuk melakukan ibadah	
14		Ruang terbuka hijau	
15		Rumah makan	
16		Fasilitas dan Petugas Kebersihan	
17		Drainase	
18		Area dengan jaringan internet (hotspot area)	

No	Tipe terminal	Kelengkapan sarana prasarana	Dokumentasi
19		Lampu penerangan ruangan	
20		Letak jalur kedatangan	
21		Informasi pelayanan	
22		Tempat naik/turun penumpang	
23		Tempat parkir kendaraan umum dan pribadi	
24		Fasilitas penyandang cacat (difabel)	

Sumber: Dinas Perhubungan Kota Magelang, Tahun 2023

2.1.4.2.9.5 Halte

Pada tahun 2022 terdapat penambahan halte dari sebelumnya berjumlah 21 halte menjadi 31 unit halte yang terdistribusi di seluruh wilayah Kota Magelang. Halte tersebut pada umumnya dalam kondisi baik dengan gambaran sesuai tabel di bawah ini.

Tabel 2.132 Kondisi Halte di Kota Magelang Tahun 2022

No	Nama Halte	Tahun pembangunan	Lokasi	Koordinat	Dokumentasi
1	Halte AKMIL "Maju, Sehat dan Bahagia"	2022	Sisi Barat Akademi Militer (di depan Taman Makam Pahlawan Giriloyo)	Lat :- 7.498919, Lng : 110.209462	
2	Halte Hati Mulia "Maju, Sehat dan Bahagia"	2022	Sisi Timur / di depan SMP N 4 Kota Magelang (Jl. Pahlawan)	Lat :- 7.469179, Lng : 110.217074	
3	Halte Hati Cantika "Maju, Sehat dan Bahagia"	2022	Sisi Timur / di depan SMP N 13 Kota Magelang (Jl. Pahlawan)	Lat :- 7.457937, Lng :110.222021	
4	Halte Gelora Sanden "Maju, Sehat dan Bahagia"	2022	Sisi Timur / di depan Gelora Sanden (Jl. Tentara Genie Pelajar)	Lat :- 7.453557, Lng :110.215645	
5	Halte Barito "Maju, Sehat dan Bahagia"	2022	Kawasan Sidotopo (Jl. Barito)	Lat : - 7.441993, Lng :110.228197	
6	Halte Budi Rahayu "Maju, Sehat dan Bahagia"	2022	Sisi Selatan / di depan RS Budi Rahayu (Jl. Soekarno Hatta)	Lat : - 7.464556, Lng : 110.224536	

No	Nama Halte	Tahun pembangunan	Lokasi	Koordinat	Dokumentasi
7	Halte Terminal Tipe A Tidar "Maju, Sehat dan Bahagia"	2022	Sisi Barat / di depan Terminal Tipe A Tidar Magelang	Lat :- 7.490956, Lng : 110.234572	
8	Halte RST Dr. Soedjono "Maju, Sehat dan Bahagia"	2022	Sisi Timur / di depan Poliklinik RS. Dr. Soedjono	Lat :- 7.468300, Lng : 110.226522	
9	Halte Rindam IV/DIP "Maju, Sehat dan Bahagia"	2022	Sisi Selatan dekat dengan pintu gerbang Rindam IV/Diponegoro	Lat :- 7.468700, Lng : 110.219295	
10	Halte Aloon-Aloon "Maju, Sehat dan Bahagia"	2022	Sisi Timur Aloon-Aloon Kota Magelang / di depan Gardena Depatemen Store	Lat :- 7.476452, Lng : 110.218973	
11	Halte SMA N 1 Kota Magelang "Maju, Sehat dan Bahagia"	2022	Sisi Timur SMA Negeri 1 Kota Magelang (Jl. Pengeran Diponegoro)	Lat : - 7.483545, Lng : 110.213556	
12	Halte Perdana "Maju, Sehat dan Bahagia"	2022	Sisi Utara Simpang Perdana (Jl. Pangeran Diponegoro)	Lat :- 7.473800, Lng : 110.214344	
13	Halte Tuguran "Maju, Sehat dan Bahagia"	2022	Sisi Timur / di depan Jasa Raharja Cabang Magelang (Jl. Pahlawan)	Lat :- 7.460157, Lag :110.221280	

No	Nama Halte	Tahun pembangunan	Lokasi	Koordinat	Dokumentasi
14	Halte A. Yani I "Maju, Sehat dan Bahagia"	2022	Sisi Timur / di depan Gereja Santa Maria (Jl. A. Yani)	Lat : -7.455245, Lng :110.223123	
15	Halte Karanggading "Maju, Sehat dan Bahagia"	2022	Sisi Selatan Simpang Karanggading	Lat : -7.488346, Lng : 110.221786	
16	Halte Soekarno-Hatta "Maju, Sehat dan Bahagia"	2022	Sisi Barat Kecamatan Magelang Selatan pada Jalan Soekarno-Hatta	Lat : -7.498629, Lng : 110.228619	
17	Armada Estate	2014	Kupatan, Jl. A. Yani	Lat : -7.446141, Lng : 110.22521	
18	Kedung Sari	2017	Depan SD Kedungsari, Magelang, Jl. A Yani	Lat : -7.459483, Lng : 110.222769	
19	A. Yani (Menowo)	2017	Setelah simpang dengan Jl. Serayu II, Jalan A. Yani	Lat : -7.45948, Lng : 110.22276	
20	SMP Negeri 11 Magelang	2017	SMPN 11 Kota Magelang, Jl. Tentara Genie Pelajar	Lat : -7.458734, Lng : 110.215766	

No	Nama Halte	Tahun pembangunan	Lokasi	Koordinat	Dokumentasi
21	SMP Negeri 2 Magelang	2017	Setelah Traffic Jl. Pahlawan	Lat :- 7.467006, Lng : 110.21788	
22	SMA Negeri 2 Magelang	2017	Jl Urip Sumoharjo	Lat : -7.47278, Lng : 110.22797	
23	Tentara Pelajar	2017	Depan Keluarahan, Jl. Tentara Pelajar	Lat : -7.484239, Lng : 110.2159	
24	SD Negeri Kemirirejo 3	2017	Jl. Panembahan Senopati depan SD Negeri Kemirirejo 3	Lat : -7.483, Lng : 110.2157	
25	Cacaban	2017	Jl. Diponegoro	Lat : -7.4776, Lng : 110.21412	
26	Majapahit	2017	Samban, Jl. Majapahit	-7.477341, 110.22081	
27	Mandala (Yos Sudarso)	2017	Depan Gereja Jl. Yos Sudarso	-7.4763, 110.21662	
28	RSUD Kota Magelang	2017	Depan RSUD Kota Magelang Jl. Tidar	-7.485951, 110.21823	

No	Nama Halte	Tahun pembangunan	Lokasi	Koordinat	Dokumentasi
29	Sejuta Bunga	2017	Jl. Tembus, Jl. Sarwo Edhie Wibowo	-7.50399, 110.22340	
30	SMA Negeri 4 Magelang (1)	2017	Jl. Panembahan Senopati	-7.49064, 110.20830	
31	SMA Negeri 4 Magelang (2)	2017	Jl. Panembahan Senopati	-7.49057, 110.208189	

Sumber: Dinas Perhubungan Kota Magelang, Tahun 2022

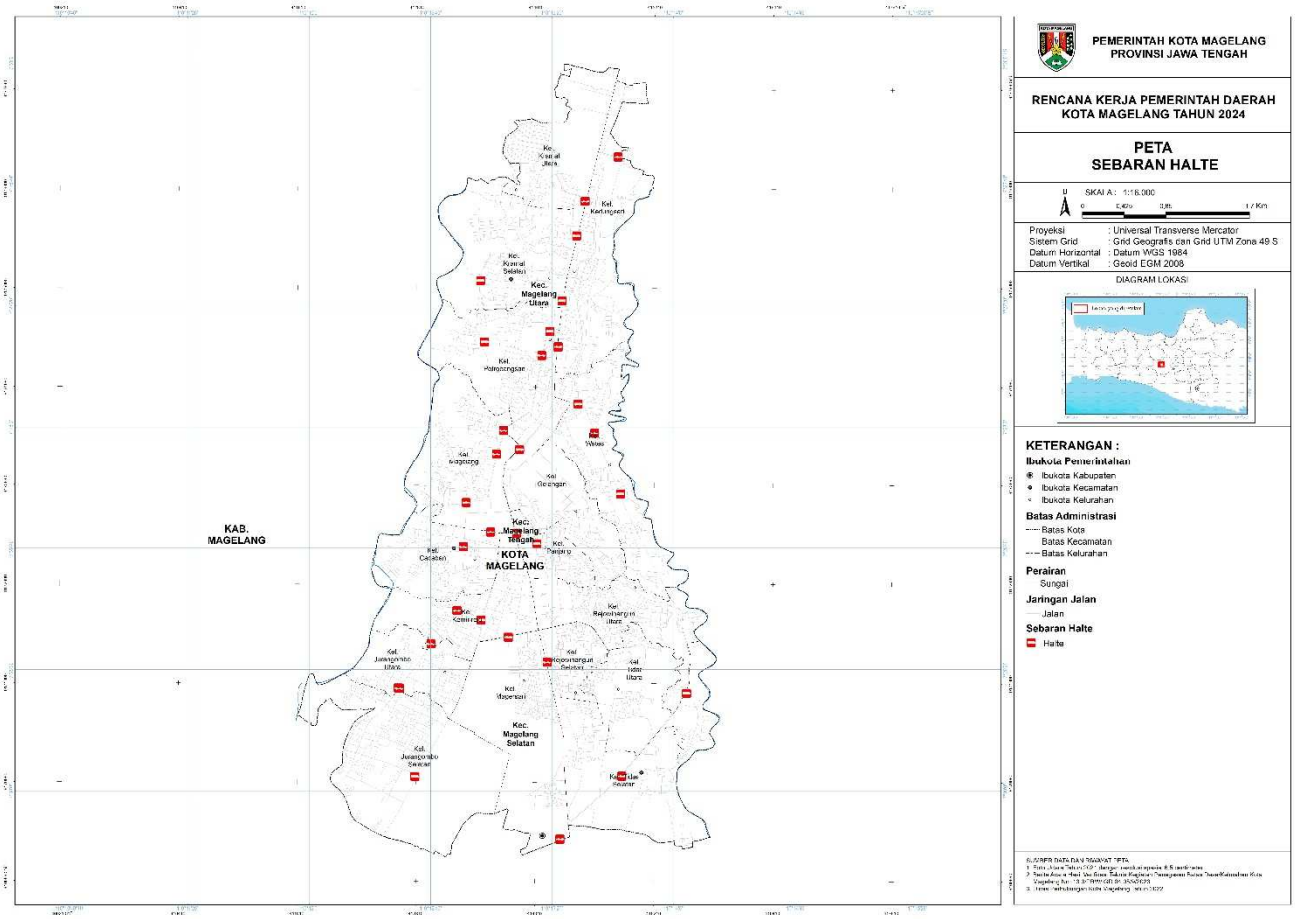

Gambar 2.41 Peta Sebaran Halte Kota Magelang

Sumber : Dinas Perhubungan Kota Magelang Tahun 2022, Data Diolah

2.1.4.2.9.6 Tingkat Kemacetan

Kepadatan jalan yang dinilai melalui VC ratio menunjukkan tingkat pelayanan jalan yang dihitung sebagai perbandingan antara volume kendaraan dengan kapasitas jalan. Nilai VC ratio rerata ruas jalan di Kota Magelang pada tahun 2022 sebesar 0,79 maka pelayanan jalan di Kota Magelang masih masuk kategori sedang dengan karakteristik arus lalu lintas stabil dan kecepatan dikontrol oleh volume lalu lintas. Nilai ini menunjukkan kepadatan lalu lintas sudah mendekati kapasitas jalan sehingga ke depan diperlukan langkah-langkah mencegah kemacetan. Pada beberapa ruas jalan saat momentum tertentu kemacetan jalan sudah terjadi, sehingga perlu dilaksanakan rekayasa lalu lintas dengan melibatkan Polresta Magelang.

2.1.4.2.9.7 Uji Laik Kendaraan

Pada tahun 2022, Dinas Perhubungan Kota Magelang melakukan pelayanan uji kendaraan bermotor terhadap 2.546 unit kendaraan dari total 5.062 kendaraan wajib uji di Kota Magelang. Persentase kendaraan yang melakukan uji pada tahun 2022 baru mencapai 50,29% sehingga masih diperlukan langkah-langkah persuasif untuk meningkatkan jumlah kendaraan wajib uji yang melakukan uji kir. Rata-rata lama pelayanan uji KIR di Kota Magelang selama 34 menit dengan dukungan alat uji yang sudah lulus kalibrasi sebanyak 11 unit. Dari sebelas alat uji tersebut sebagian besar sudah berumur >10 tahun sehingga memerlukan peremajaan dan perawatan ekstra.

Penetapan retribusi pengujian kendaraan bermotor di Kota Magelang didasarkan pada Peraturan Walikota Magelang Nomor 50 tahun 2019. Besaran target retribusi dari layanan uji laik kendaraan di Kota Magelang pada tahun 2022 sebesar Rp. 416.780.000,00 dan realisasinya sudah memenuhi target.

2.1.4.2.9.8 Pengelolaan Parkir

Pengelolaan parkir di Kota Magelang dibedakan dalam parkir *onstreet* maupun *offstreet*. Pada tahun 2022, titik parkir yang dikelola oleh Pemerintah Kota Magelang sebanyak 205 titik, meningkat dari tahun 2021 sebanyak 183 titik. Dari titik tersebut, masih terdapat 12 titik potensi parkir yang belum dikelola olah Pemerintah Kota Magelang. Sedangkan untuk blok parkir, jumlah yang dikelola pada tahun 2022 sama dengan tahun sebelumnya yaitu 11 blok parkir.

Besaran target pendapatan retribusi parkir Kota Magelang pada tahun 2022 adalah sebesar Rp. 825.576.000,00 dan realisasinya sudah mencapai 100%. Sistem parkir yang digunakan menggunakan karcis dengan jumlah petugas parkir sebanyak 200 orang. Untuk lebih mengoptimalkan potensi pendapatan retribusi parkir, diperlukan kajian pengelolaan parkir yang lebih tepat, seperti sistem parkir berlangganan dengan harapan untuk meningkatkan pendapatan pertahun antara 3% - 5%; serta perlu adanya peningkatan terhadap kualitas pelayanan dari petugas juru parkir sehingga menciptakan kesan aman dan nyaman bagi pengguna layanan parkir.

2.1.4.2.9.9 Penerangan Jalan Umum

Penerangan jalan umum menjadi salah satu fasilitas kelengkapan jalan untuk mendukung keselamatan berlalu lintas. Pelayanan PJU hingga tahun 2022 meningkat menjadi 6.017 unit dari sebelumnya sebanyak 5.789 unit yang tersebar di seluruh Kota Magelang sebagaimana ditunjukkan tabel berikut.

Tabel 2.133 Jenis Lampu Penerangan Jalan Umum Kota Magelang

NO	KELURAHAN	JENIS LAMPU												
		ARMATUR	HPIT	HPS				LED	MERCURY	SL	TL	LAMPU HIAS	SOLAR CELL	ABONEMEN
				70	150	250	400							
1	CACABAN	4	2	16	43	69		17	2	11	50			198
2	GELANGAN			82	73	9		74		18	33		4	54
3	JURANGOMBO SELATAN				9	85		60		21	55		2	96

NO	KELURAHAN	JENIS LAMPU												
		ARMATUR	HPIT	HPS				LED	MERCURY	SL	TL	LAMPU HIAS	SOLAR CELL	ABONEMEN
				70	150	250	400							
4	JURANGOMBO UTARA				13	28		17		6	51			
5	KEDUNGSARI				60	21		82	1	15	76			18
6	KEMIRIREJO		2	20	80	89		5	1	26	46		2	56
7	KRAMAT SELATAN			11	22			39		17	50			202
8	KRAMAT UTARA			58	72			93		29	92			
9	MAGELANG		8	3	4	73		58		40	84		9	70
10	MAGERSARI		3	14	36	61		91		26	43		11	54
11	PANJANG				53	15	6	9		28	42		1	38
12	POTROBANGSAN		5		47	55		68		15	83		44	55
13	REJOWINANGUN SELATAN		2		11	33		8		20	84			211
14	REJOWINAGUN UTARA					33	10	13		4	6			
15	TIDAR SELATAN		1			37	28	63		21	17		10	71
16	TIDAR UTARA		2			73		5	3	26	76			
17	WATES		4		45	69		11		24	74			17
18	PEMKOT							0					2	
19	DLH		31	56				621				399	57	
TOTAL		**4**	**60**	**260**	**568**	**750**	**44**	**1.334**	**7**	**347**	**962**	**399**	**142**	**1.140**
JUMLAH TOTAL KESELURUHAN		**6.017**												

Sumber: Dinas Perhubungan Kota Magelang, Tahun 2023

Dalam pelayanan PJU di Kota Magelang, pemanfaatan *solarcell* masih rendah yaitu baru mencapai 2,45% dengan jumlah yang sama dengan pemanfataan *solarcell* pada tahun 2021, yaitu sebanyak 142 buah. Dalam upaya pemanfaatan energi alternatif terbarukan, pengembangan *solarcell* perlu menjadi salah satu strategi dalam penyediaan PJU di tahun mendatang.

2.1.4.2.10 Urusan Pemerintahan Bidang Komunikasi dan Informatika

Pada tahun 2020 indeks SPBE Kota Magelang sebesar 3,21 dengan kategori baik namun pada tahun 2021 menurun menjadi 2,71. Penurunan tersebut karena adanya penambahan domain yang dijadikan kriteria penilaian. Dari 3 (tiga) penilaian domain yang dilakukan dari tahun-tahun sebelumnya (domain Tata Kelola SPBE, domain Kebijakan Internal SPBE dan Kebijakan Layanan SPBE) pada tahun 2021 ada penambahan penilaian domain Manajemen SPBE yang mencakup 11 kriteria indikator. Indeks SPBE tahun 2022 menunjukkan sedikit penurunan dari tahun 2021, dimana pada tahun 2022 menjadi 2,67 dari 2,71 di tahun 2021.

Tabel 2.134 Indeks SPBE Kota Magelang

No	Uraian	2018	2019	2020	2021	2022
1	Indeks SPBE	2,41	2,77	3,21	2,71	2,67

Sumber: Dinas Komunikasi, Informatika dan Statistik Kota Magelang, 2023

Pemerintah Kota Magelang tetap mengajukan permohonan penilaian indeks SPBE ke Pemerintah Pusat pada tahun 2022 karena berkaitan dengan penilaian reformasi birokrasi dan berpengaruh pada penilaian Sistem Akuntabilitas Kinerja Pegawai (SAKIP). Hal penilaian tahun 2022 ditunjukkan pada rincian pada tabel di bawah ini.

Tabel 2.135 Hasil Penilaian Indeks SPBE Kota Magelang Tahun 2022

No	NAMA INDEKS	NILAI 2022
	SPBE	**2,67**
1	Domain Kebijakan SPBE	2,50
	- Kebijakan Internal Tata Kelola SPBE	2,50
2	Domain Tata Kelola SPBE	3,00
	- Perencanaan Strategis SPBE	2,50
	- Teknologi Informasi dan Komunikasi	3,50
	- Penyelenggaraan SPBE	3,00
3	Domain Manajemen SPBE	1,27
	- Penerapan Manajemen SPBE	1,38
	- Audit TIK	1,00
4	Domain Layanan SPBE	3,04
	- Layanan Administrasi Pemerintahan Berbaisi Elektronik	3,40
	- Layanan Publik Berbasis Elektronik	2,50

Sumber: Dinas Komunikasi, Informatika dan Statistik Kota Magelang, 2023

Selain indeks SPBE, kinerja keberhasilan penyelenggaraan urusan komunikasi dan informatika juga ditunjukkan melalui Tingkat Keterbukaan Informasi Publik. Capaian Tingkat Keterbukaan Informasi Publik Kota Magelang pada tahun 2022 masih pada posisi menuju informatif. Hal tersebut mengacu pada hasil penilaian mandiri yang telah dilakukan dengan hasil penilaian pada tahap I sebesar 88, penilaian tahap II sebesar 92.

Tabel 2.136 Keterbukaan Informasi Publik

Uraian	2018	2019	2020	2021	2022
Tingkat Keterbukaan Informasi Publik	NA	Menuju Informatif (82,54)	Menuju Informatif (92,4)	NA	Menuju Informatif (92)

Sumber: Dinas Komunikasi, Informatika dan Statistik Kota Magelang, 2023

Hasil penilaian PPID tahun 2022 sebesar 83,20. Upaya peningkatan nilai tersebut diupayakan melalui pemutakhiran informasi publik dengan melalui peningkatkan sistem PPID. Layanan data yang digunakan sampai saat ini dan telah diaudit dengan tingkat resiko rendah adalah datago.magelangkota.go.id

Terkait pemanfaatan hasil pelatihan Kelompok Informasi Masyarakat, Media Informasi dan SDM Penggiat Infokom, sudah dilaksanakan. Wujud pelaksanaannya selain terkait fasilitasi konten Bersama dengan Lembaga Penyiaran Publik Lokal se-Jawa Tengah juga dilaksanakan melalui talkshow terkait isu-isu lokal seperti pandemi,

program pembangunan daerah, dan edukasi. Selain melalui radio, juga dilakukan publikasi kegiatan melalui media sosial seperti website, Instagram, dan youtube Pemerintah Kota Magelang.

2.1.4.2.11 Urusan Pemerintahan Bidang Koperasi, Usaha Kecil, dan Menengah

Jumlah koperasi di Kota Magelang mengalami peningkatan dalam kurun waktu 2018-2022 sejumlah 18 koperasi. Pada tahun 2022, jumlah koperasi bertambah 21 unit dari tahun sebelumnya yaitu menjadi 240. Jenis koperasi konsumen merupakan jenis koperasi terbanyak di Kota Magelang dengan jumlah 165 di tahun 2022. Koperasi konsumen merupakan koperasi yang melaksanakan kegiatan bagi anggota dalam rangka penyediaan barang atau jasa yang dibutuhkan anggota. Koperasi konsumen diharapkan berperan mempertinggi daya beli sehingga pendapatan riil anggota, yang mayoritas terdiri dari masyarakat bawah dan menengah, dapat meningkat.

Tabel 2.137 Jenis Koperasi di Kota Magelang

Tahun	Koperasi Produsen	Koperasi Konsumen	Koperasi Simpan Pinjam	Koperasi Jasa	Koperasi Pemasaran	Jumlah
2018	14	161	37	3	7	222
2019	15	162	41	3	8	229
2020	14	161	36	2	6	219
2021	14	161	36	2	6	219
2022	18	165	45	4	8	240

Sumber: Dinas Perindustrian dan Perdagangan Kota Magelang, 2023

Meskipun jumlah koperasi menunjukkan peningkatan namun belum seluruhnya aktif. Keaktifan koperasi dilihat dari rutinitas pelaksanaan Rapat Anggota Tahunan (RAT) selama 3 (tiga) tahun berturut dan keaktifan pelaksanaan kegiatan usaha. Pada tahun 2018-2022 persentase koperasi aktif mengalami penurunan 41,95%. Hal ini disebabkan dampak dari pandemi covid-19 yang membatasi adanya pertemuan anggota koperasi sehingga RAT tidak dilaksanakan dan kegiatan usaha tidak berjalan.

Selain keaktifan, kinerja koperasi juga dilihat dari kualitas koperasi, dinilai dari penyelenggaraan Rapat Anggota Tahunan (RAT), Volume Usaha dan Asset. Penilaian kualitas koperasi pertama kali dilaksanakan pada tahun 2020.

Tabel 2.138 Perkembangan Keragaman Koperasi di Kota Magelang

Tahun	Jumlah Koperasi Aktif	Jumlah Koperasi Tidak Aktif	Jumlah Koperasi Berkualitas	Jumlah Koperasi	Persentase Koperasi Aktif (%)	Persentase Koperasi Berkualitas (%)
2018	207	15	NA	222	93,2	NA
2019	214	15	NA	229	93,4	NA
2020	221	16	78	237	93,2	32,91
2021	209	29	84	238	87,82	35,29
2022	123	117	93	240	51,25	38,75

Sumber: Dinas Perindustrian dan Perdagangan Kota Magelang, 2023

Meskipun jumlah koperasi aktif mengalami penurunan, namun volume usaha koperasi di tahun 2022 mengalami peningkatan sebesar 22,23 miliar rupiah dibandingkan tahun 2021.

Tabel 2.139 Volume Koperasi di Kota Magelang

TAHUN	JUMLAH (Rp)
2018	2.377.605.017.500
2019	2.466.157.117.850
2020	507.908.615.930
2021	592.988.453.670
2022	615.178.135.332

Sumber: Dinas Perindustrian dan Perdagangan Kota Magelang, 2023

Selain Koperasi Simpan Pinjam (KSP), ada juga koperasi jenis lain yang memiliki Unit Simpan Pinjam (USP). Sesuai aturan yang berlaku, KSP/USP harus memiliki ijin usaha simpan pinjam.

Tabel 2.140 Jumlah KSP/USP yang memiliki ijin usaha

Tahun	Jumlah KSP/USP yang Memiliki Ijin Usaha Simpan Pinjam	Jumlah KSP/USP yang Ada	Prosentase KSP/USP yang Memiliki Izin Usaha Simpan Pinjam
2018	NA	NA	NA
2019	NA	NA	NA
2020	83	222	37.39%
2021	86	224	38.39%
2022	86	225	38.22%

Sumber: Dinas Perindustrian dan Perdagangan Kota Magelang, 2023

Pemerintah Kota Magelang melaksanakan penilaian kesehatan Koperasi Simpan Pinjam (KSP) atau koperasi yang memiliki Usaha Simpan Pinjam (USP) setiap tahun. Namun penilaian tersebut belum mencakup seluruh koperasi yang ada. Perubahan peraturan dari Peraturan Menteri Koperasi dan Usaha Kecil dan Menengah Nomor 17/Per/M.KUKM/IX/2015 tentang Pengawasan Koperasi menjadi Peraturan Menteri Koperasi dan Usaha Kecil dan Menengah Nomor 9 Tahun 2020 tentang Pengawasan Koperasi membawa implikasi perubahan standar penilaian terhadap koperasi sehingga jumlah koperasi sehat menurun drastis dari tahun sebelumnya.

Tabel 2.141 Jumlah Koperasi Sehat dan Tidak Sehat di Kota Magelang

Tahun	Koperasi Sehat	Koperasi Cukup Sehat	Dalam Pengawasan	Dalam Pengawasan Khusus	Jumlah Koperasi yang dinilai	Jumlah Koperasi yang seharusnya dinilai	Persentase KSP/ USP Koperasi yang meningkat status kesehatannya
2018	53	-	-	-	53	193	27,46
2019	57	-	-	-	57	196	29,08
2020	55	4	-	-	59	195	24,77
2021	62	2	-	-	64	222	27.93
2022	14	26	1	2	43	224	6,22

Sumber: Dinas Perindustrian dan Perdagangan Kota Magelang, 2023

Jumlah koperasi sehat di Kota Magelang masih sangat kecil dibandingkan jumlah koperasi yang dinilai. Berdasarkan hasil penilaian, kendala yang dihadapi koperasi adalah penilaian kinerja keuangan. Kinerja keuangan pada koperasi tidak lepas dari kemampuan sumber daya manusia yang dimiliki oleh koperasi tersebut. Untuk mengatasi kendala tersebut Pemerintah Kota Magelang melakukan upaya peningkatan kapasitas SDM pengelola koperasi melalui pelatihan manajemen perkoperasian.

Tabel 2.142 Persentase SDM Pengelola Koperasi yang Meningkat Kapasitasnya

Tahun	Jumlah SDM Pengelola Koperasi yang Mengikuti Pelatihan	Jumlah SDM Pengelola Koperasi	Persentase SDM Pengelola Koperasi yang Meningkat Kapasitasnya
2018	NA	NA	NA
2019	NA	NA	NA
2020	48	361	13,30
2021	48	361	13,30
2022	141	361	39,06

Sumber: Dinas Perindustrian dan Perdagangan Kota Magelang, 2023

UMKM menjadi penopang perekonomian Kota Magelang sebagai kota jasa. Hal ini dibuktikan melalui kontribusi PDRB terbesar ke tiga adalah sub sektor Perdagangan Besar dan Eceran; Reparasi Mobil dan Sepeda Motor. Karena hal inilah, Pemerintah Kota Magelang memberikan perhatian cukup besar terhadap perkembangan UMKM di Kota Magelang. Pada tahun 2022 telah dibangun IKM Center sebagai pusat pembinaan dan pemasaran produk UMKM Kota Magelang.

Gambar 2.42 Gedung IKM Centre Kota Magelang

Sumber: Dinas Perindustrian dan Perdagangan Kota Magelang, 2023

Perkembangan UMKM di Kota Magelang menunjukkan korelasi positif terhadap peningkatan aktivitas perekonomian. Terdapat penambahan pelaku usaha dari tahun 2020 sampai tahun 2021. Pada tahun 2022 terjadi penurunan jumlah pelaku usaha karena sebagian pelaku usaha baru di tahun 2020 dan tahun 2021, yang merupakan korban PHK akibat pandemi covid-19, mendapatkan pekerjaan di tahun 2022 sehingga meninggalkan usahanya.

Tabel 2.143 Jumlah UMKM di Kota Magelang

Tahun	Pelaku UMKM				Pertumbuhan (%)
	Jumlah Pelaku Usaha non PKL dan Pedagang Pasar	Pedagang Kaki Lima	Pedagang Pasar	Total	
2018	NA	NA	NA	NA	NA
2019	NA	NA	NA	NA	NA
2020	8663	1453	613	10.729	NA
2021	9206	1387	560	11.153	3,95
2022	8447	1516	572	10.535	-5,54

Sumber: Dinas Perindustrian dan Perdagangan Kota Magelang, 2023

Meskipun jumlah pelaku usaha menurun tahun 2022 namun omzet pelaku usaha mengalami peningkatan sebesar 18,12% atau 9,9 milliar rupiah dibandingkan tahun 2021.

Tabel 2.144 Jumlah Omzet UMKM di Kota Magelang

Tahun	Jumlah Omzet (Rp)	Pertumbuhan (%)
2018	NA	NA
2019	52.956.934.250	NA
2020	48.605.018.900	-8.22
2021	54.667.569.800	12.47
2022	65.258.340.950	19.37

Sumber: Dinas Perindustrian dan Perdagangan Kota Magelang, 2023

UMKM sebagai penopang perekonomian melalui kewirausahaan memiliki peran penting dalam menekan angka pengangguran melalui penyediaan lapangan pekerjaan. Pada tahun 2022 terdapat penurunan serapan tenaga kerja UMKM sebesar 7,27% dibandingkan tahun 2021.

Tabel 2.145 Jumlah Pelaku Usaha (selain Pedagang Pasar dan PKL) dan Penyerapan Tenaga Kerja di Kota Magelang

Kelurahan	Tahun 2019		Tahun 2020		Tahun 2021		Tahun 2022	
	Pelaku Usaha	Tenaga Kerja	Pelaku Usaha	Tenaga Kerja	Pelaku Usaha	Tenaga Kerja	Pelaku Usaha	Tenaga Kerja
Kramat Utara	188	308	255	422	332	504	324	485
Kramat Selatan	295	660	331	554	395	600	429	662
Kedungsari	355	536	365	529	352	492	458	760
Potrobangsan	359	728	538	921	487	814	438	705
Wates	308	486	444	551	485	625	465	673
Cacaban	616	1.022	677	1.074	566	882	568	855
Gelangan	404	562	570	754	568	760	506	613
Magelang	329	531	434	664	529	753	509	717
Kemirirejo	218	363	272	434	351	509	322	470
Panjang	512	805	556	847	570	749	518	630

Kelurahan	Tahun 2019		Tahun 2020		Tahun 2021		Tahun 2022	
	Pelaku Usaha	Tenaga Kerja	Pelaku Usaha	Tenaga Kerja	Pelaku Usaha	Tenaga Kerja	Pelaku Usaha	Tenaga Kerja
Rejowinangun Utara	668	979	804	1.017	850	1.214	779	1.093
Rejowinangun Selatan	568	835	739	1.070	787	1.117	686	910
Magersari	567	860	733	1.076	899	1.100	684	861
Jurangombo Utara	227	442	280	522	399	600	301	460
Jurangombo Selatan	333	678	377	705	406	647	413	685
Tidar Utara	356	666	892	1.332	758	1.002	710	928
Tidar Selatan	334	820	396	923	472	635	337	615
Jumlah	**6.637**	**11.281**	**8.663**	**13.395**	**9.206**	**13.003**	**8.447**	**12.122**

Sumber: Dinas Perindustrian dan Perdagangan Kota Magelang, 2023

Salah satu kendala pengembangan UMKM adalah permodalan sehingga salah satu solusi yang dimunculkan adalah melalui layanan perbankan. Jumlah UMKM yang mendapatkan akses perbankan meningkat dari tahun ke tahun meskipun belum mencakup seluruh pelaku usaha.

Tabel 2.146 Kelompok Usaha Mikro (KUM) yang Mendapat akses Layanan Perbankan

Tahun	Jumlah KUM yang Menerima Akses Permodalan	Jumlah Pelaku Usaha Non Pedagang Pasar dan PKL	Persentase KUM yang Mendapat Akses Layanan Perbankan
2018	2.775	7.557	36.72%
2019	3.300	7.851	42.03%
2020	4.757	8.663	54.91%
2021	4.785	9.206	51.98%
2022	7.185	10.535	68,20%

Sumber: Dinas Perindustrian dan Perdagangan Kota Magelang, 2023

2.1.4.2.12 Urusan Pemerintahan Bidang Penanaman Modal

Nilai investasi di Kota Magelang tahun 2022 menunjukkan peningkatan dibandingkan tahun 2021 meskipun jumlah investor menurun.

Tabel 2.147 Realisasi Investasi di Kota Magelang

Klasifikasi Investasi	Tahun				
	2018	2019	2020	2021	2022
Nilai PMA	205.256.134.640	229.375.000.000	229.375.000.000	229.375.000.000	390.212.000.000
Nilai Investasi PMDN	229,375,000,000	1,541,878,122,891	1,917,438,000,000	2,490,722,000,000	6.032.726.000.000
Jumlah Investor Baru	945	319	226	872	530

Sumber: DPMPTSP Kota Magelang, 2023

Realisasi kegiatan Penanaman Modal Dalam Negeri (PMDN) dan Penanaman Modal Asing (PMA) di Kota Magelang tahun 2022 ditunjukkan dalam Tabel 2.142.

Tabel 2.148 Realisasi Kegiatan PMDN dan PMA di Kota Magelang Tahun 2022

No	Bulan	Realisasi Kegiatan			
		Investor Baru	PMDN		PMA
			Lokal	Nasional	
1	Januari	29	0	0	0
2	Februari	12	0	0	0
3	Maret	27	1	3	0
4	April	16	1	4	0
5	Mei	14	0	1	0
6	Juni	30	1	5	0
7	Juli	28	0	1	0
8	Agustus	19	2	1	0
9	September	30	0	0	0
10	Oktober	74	1	0	0
11	November	196	0	1	0
12	Desember	33	0	0	0
	Jumlah	**508**	**6**	**16**	**0**

Sumber: DPMPTSP Kota Magelang, 2023

Pada tahun 2022, dari total 530 kegiatan penanaman modal di Kota Magelang (investor baru), 6 diantaranya masuk klasifikasi investor PMDN lokal dan 16 diantaranya merupakan investor PMDN skala nasional.

Tabel 2.149 Investor PMDN Nasional di Kota Magelang Tahun 2022

No	Bulan	PMDN Nasional	Jenis
1	Januari	-	
2	Februari	-	
3	Maret	Home center Indonesia Retail Inti Citra Agung Prodia Widyahusada	PT PT PT
4	April	Ace Hardware Indonesia Astra International Naavagreen Indonesia Nusantara	PT PT PT Koperasi
5	Mei	Djarum	PT

No	Bulan	PMDN Nasional	Jenis
6	Juni	Foods Beverages Indonesia Armada International Motor Armada Tunasjaya Delta Guna Utama Waroeng Steak Indonesia	PT PT PT PT PT
7	Juli	Grha Karya Investama	PT
8	Agustus	Bersama Zatta Mulya	PT
9	September		
10	Oktober		
11	November	Gembira Rejeki Mengalir	PT
12	Desember	-	

Sumber: DPMPTSP Kota Magelang, 2023

Dari seluruh investor penanaman modal yang sudah masuk di tahun 2022, 6 diantaranya sudah pada tahap tindak lanjut *Letter of Intent* (LoI) yaitu Ace Hardware, Informa, PT Food Beverage Indonesia/chatime, Eka Elektronik, PT Eka Boga Inti, dan PT Agra Megah Internasional. Keseluruhan LoI tersebut sudah ditindaklanjuti sehingga kinerja persentase LoI yang ditindaklanjuti pada tahun 2022 mencapai 100%.

2.1.4.2.12.1 Investasi

Untuk mendukung peningkatan investasi, DPMPTSP sudah melakukan kegiatan pemetaan potensi investasi di Kota Magelang, Kajian Pemetaan Potensi Investasi dan Peluang Usaha di Kawasan Soekarno-Hatta, serta Kajian *Highest Best Uses* Kawasan *Shopping Center* di Kota Magelang. Potensi investasi di Kota Magelang hasil pemetaan tahun 2022 adalah:

1. Kawasan Kebonpolo dengan luas lahan milik PT KAI 16.000 m^2;
2. Kawasan Sport Center Gelora Sanden dengan luas lahan milik Pemerintah Kota 15 Ha;
3. Kawasan Kebun Raya Gunung Tidar dengan luas lahan milik Pemerintah Kota 72,41 Ha;
4. Kawasan Soekarno Hatta dengan luas lahan milik Pemerintah Kota 30.749 m^2;
5. Kawasan Sidotopo dengan luas lahan milik Pemerintah Kota 26.500 m^2;
6. Kawasan Shopping Center dengan luas lahan milik Pemerintah Kota 1.200 m^2.

Kawasan-kawasan potensi investasi tersebut secara regulasi masuk sebagai Kawasan strategis yang tertuang dalam RTRW Kota Magelang tahun 2011-2031. Perwujudan investasi pada kawasan strategis tersebut belum terealisir karena terkendala status asset. Aset tanah pada Kawasan Kebonpolo merupakan milik PT KAI, sementara hingga saat ini belum ada Kerjasama pemanfaatan asset dengan Pemerintah Kota Magelang. Pada lima kawasan potensial investasi lainnya, status tanahnya berupa hak pakai dan masih perlu diubah menjadi Hak Pengelolaan agar bisa dikerjasamakan dengan investor.

Sedangkan potensi investasi untuk pengembangan perdagangan dan perumahan per kelurahan di Kota Magelang dapat dilihat pada tabel berikut.

Tabel 2.150 Potensi Lahan Pengembangan untuk Perdagangan dan Perumahan di Kota Magelang

No	Kelurahan	Potensi Lahan Pengembangan Untuk Perdagangan (Ha)	Potensi Lahan Pengembangan Untuk Perumahan (Ha)
1	Cacaban	8,05	0,31

No	Kelurahan	Potensi Lahan Pengembangan Untuk Perdagangan (Ha)	Potensi Lahan Pengembangan Untuk Perumahan (Ha)
2	Gelangan	0	3,05
3	Jurangombo Selatan	5,54	9,68
4	Jurangombo Utara	1,47	6,90
5	Kedungsari	5,58	20,32
6	Kemirirejo	2,62	0
7	Kramat Selatan	0,13	18,13
8	Kramat Utara	3,54	10,13
9	Magelang	5,00	1,17
10	Magersari	1,91	10,86
11	Panjang	4,17	0
12	Potrobangsan	3,97	15,53
13	Rejowinangun Selatan	0,80	0
14	Rejowinangun Utara	10,82	0
15	Tidar Selatan	47,40	24,97
16	Tidar Utara	23,40	5,90
17	Wates	6,90	6,87
	Luas total potensi lahan	**131,28**	**133,82**

Sumber: DPMPTSP Kota Magelang, 2023

Untuk mengoptimalkan investasi di Kota Magelang, pada tahun 2022 DPMPTSP sudah melakukan kegiatan promosi baik secara langsung maupun dengan memanfaatkan media baik online, surat kabar, Instagram (@dpmptsp_mglkota), radio, website (https://dpmptsp.magelangkota.go.id/), maupun pemasangan reklame. Kegiatan promosi secara langsung dilakukan melalui keikutsertaan dalam pameran potensi investasi di Kota Bandung dan melalui even bussines forum di Hotel Atria.

2.1.4.2.12.2 Pelayanan Perizinan

Dalam melakukan pelayanan perizinan, DPMPTSP bekerjasama dan berkoordinasi dengan OPD teknis yang memberikan pertimbangan dan rekomendasi teknis atas perizinan yang diajukan. Pelayanan perizinan sudah dilakukan dengan mengoptimalkan sistem informasi menggunakan aplikasi Sicantik (Aplikasi Cerdas Layanan Perizinan Terpadu untuk Publik) dan Simpadu (Sistem Pelayanan Perizinan Terpadu).

Tabel 2.151 Perkembangan Kesesuaian Penerbitan Izin dengan Standar Operasional Prosedur

Tahun	Penerbitan Izin Sesuai SOP		Jumlah	Penerbitan Izin Tidak Sesuai SOP		Jumlah	Seluruh Izin Terbit	Persentase Penerbitan Perizinan dan Non Perizinan yang Sesuai dengan SOP
	Sicantik	Simpadu		Sicantik	Simpadu			
2018	0	1146	1146	0	52	52	1198	95,66%
2019	0	1913	1913	0	42	42	1955	97,86%
2020	417	1043	1460	6	3	9	1469	99,39%

Tahun	Penerbitan Izin Sesuai SOP		Jumlah	Penerbitan Izin Tidak Sesuai SOP		Jumlah	Seluruh Izin Terbit	Persentase Penerbitan Perizinan dan Non Perizinan yang Sesuai dengan SOP
	Sicantik	Simpadu		Sicantik	Simpadu			
2021	848	763	1611	132	8	140	1751	92,00%
2022	2219	0	2219	470	0	470	2689	82,52%

Sumber: DPMPTSP Kota Magelang, 2023f

2.1.4.2.13 Urusan Pemerintahan Bidang Kepemudaan dan Olahraga

2.1.4.2.13.1 Kepemudaan

Kegiatan pembinaan pemuda yang dilaksanakan tahun 2022 berupa pelatihan manajemen organisasi serta melakukan studi tiru ke beberapa organisasi pemuda di daerah lain.

Tabel 2.152 Pembinaan Pemuda

Indikator	2018	2019	2020	2021	2022
Jumlah pemuda yang dibina tahun N	NA	NA	NA	NA	350
Jumlah pemuda yang dibina tahun N-1	NA	NA	NA	NA	65
Persentase peningkatan pemuda yang dibina	**NA**	**NA**	**NA**	**NA**	**438,46**
Jumlah organisasi kepemudaan yang dikembangkan	NA	NA	43	43	47
Jumlah organisasi kepemudaan	NA	NA	44	44	63
Persentase organisasi kepemudaan yang dikembangkan	**NA**	**NA**	**NA**	**NA**	**74.60**

Sumber: Dinas Kepemudaan, Olahraga, dan Pariwisata Kota Magelang, 2023

Salah satu kegiatan inovasi yang dilaksanakan dalam pembinaan pemuda dan organisasi kepemudaan adalah SEGAR D'MOSSELING (Segar Bugar dengan Mobil *Sound* dan Senam Keliling).

Salah satu tujuan pembinaan pemuda adalah untuk peningkatan peran serta pemuda dalam perekonomian kota. Pada tahun 2022 telah dilaksanakan pelatihan wirausaha untuk 111 pemuda, dan menghasilkan 23 wirausaha baru. Peningkatan kapasitas kepemudaan salah satunya dilakukan melalui pembinaan organisasi kepramukaan. Pada tahun 2022 seluruh organisasi kepramukaan (35 organisasi) telah dibina oleh Dinas Kepemudaan Olahraga dan Pariwisata Kota Magelang.

2.1.4.2.13.2 Olahraga

Jumlah olahraga yang berkembang di masyarakat sebanyak 35 cabang olahraga, dengan sarana prasarana olahraga yang cukup memadai, yaitu sejumlah 188 lapangan olah raga, 9 gedung olahraga, 3 kolam renang dan 8 sasana tinju/bela diri. Lapangan olahraga tersebut meliputi lapangan untuk volley, bola basket, tenis, futsal, sepak bola dan bulutangkis.

Khusus sarana prasarana yang ada di Sport Centre Gelora Sanden meliputi: GOR Samapta, Stadion Moch Soebroto, Lapangan tenis Moncer Serius dan Samapta Aquatic Stadium. Guna menunjang perkembangan Olahraga di kota Magelang, pada tahun 2022 di Kawasan sport centre selain dilakukan kegiatan pemeliharaan rutin sarana dan prasarana olah raga yang telah ada juga dilakukan penambahan sarana dan prasarana penunjang olahraga yaitu: Penyediaan sarana fitness outdoor, penambahan fasilitas basket/volley outdoor serta mengoptimalkan lapangan tennis yang juga digunakan untuk kegiatan futsal. Sedangkan kegiatan/event yang dilaksanakan pada tahun 2022 di area Sport Centre Sanden:

1. Kompetisi PSSI Liga 1, Liga 2 Liga 3 musim 2022 yang dihadiri oleh PSIS Semarang, Persis Solo, Nusantara United dan PPSM Magelang;

2. Kejuaraan renang antar perkumpulan ke -1 tingkat Nasional;
3. Fun Swim Kids Competition tingkat Regional;
4. Kejuaraan Tae Kwon Do tingkat Nasional;
5. Tour LAVANI Volley yang dikunjungi oleh mantan Presiden RI Bapak Susilo Bambang Yudhoyono;
6. Road Race dan Launching Samapta Mini Sirkuit;
7. Motocross Championship & Launching Sirkuit Motocross Samapta

Tabel 2.153 Sarana dan Prasarana Olahraga Magelang

PRASARANA	KMU	KMT	KMS	TOTAL
Lapangan Bola Voli	45	16	18	**79**
Lapangan Bola Basket	7	12	6	**25**
Lapangan Tenis	4	3	5	**12**
Lapangan Futsal	3	4	1	**8**
Stadion / Lapangan Sepak Bola	1	2	2	**5**
Lapangan Bulu Tangkis	14	9	14	**37**
Gedung Olah Raga	2	1	2	**5**
Kolam Renang (Umum, fasilitas Hotel tidak termasuk)	2	2	-	**4**
Sasana Beladiri	13	13	18	**44**
TOTAL				**219**

Sumber : Dinas Pemuda, Olahraga dan Pariwisata Kota Magelang, 20223

Klub olahraga di Kota Magelang tercatat sebanyak 183 klub olahraga dari 35 cabang olahraga. Cabang olahraga unggulan yang ada di Kota Magelang pada tahun 2021 ini mengalami penambahan 3 cabang olahraga yaitu atletik, gulat dan tinju, selain cabang olahraga unggulan yang lain yaitu sepak bola SMP/SMA, taekwondo, renang, panahan, tenis lapangan, tarung derajat, dan judo.

Prestasi olahraga di tingkat regional, nasional, dan internasional menunjukkan tren yang fluktuatif. Jumlah prestasi olahraga di tingkat regional menunjukkan peningkatan dari tahun 2018 ke tahun 2021. Namun, pada tahun 2020 tidak ada prestasi olahraga tingkat regional karena tidak ada event olahraga.

Tabel 2.154 Prestasi Olahraga Kota Magelang

Keterangan Prestasi	2018	2019	2020	2021	2022
Jumlah prestasi di bidang olahraga tahun N	50	50	4	91*	124
Jumlah prestasi di bidang olahraga tahun N-1	163	50	50	4	69
Persentase peningkatan prestasi di bidang olahraga	**-69,33**	**0,00**	**-92,00**	**2175,00**	**79,71**
Jumlah pelatih	NA	NA	NA	66	69
Jumlah pelatih bersertifikat	NA	NA	NA	93	93
Presentase pelatih yang bersertifikat	**NA**	**NA**	**NA**	**70,97**	**74,19**
Jumlah atlet yang dibina tahun N	NA	NA	NA	66	74
Jumlah atlet yang dibina tahun N-1	NA	NA	NA	NA	66
Persentase peningkatan atlet yang dibina	**NA**	**NA**	**NA**	**NA**	**12,12**

Sumber : Disporapar Kota Magelang, 2023

2.1.4.2.14 Bidang Statistik

Kebijakan Pemerintah Kota Magelang dalam bidang Statistik diarahkan pada:

1. Penguatan kelembagaan;
2. Pengembangan SDM;
3. Optimalisasi Tata Kelola Statistik

Kebijakan tersebut merupakan upaya Pemerintah Kota Magelang dalam menyediakan data dan informasi statistik yang cepat, tepat, rinci dan relevan sesuai kebutuhan masyarakat. Dalam pelaksanaannya, Pemerintah Kota Magelang telah mengembangkan portal DataGO sebagai sistem informasi Satu Data Pemerintah Daerah. Dengan adanya portal ini diharapkan efektifititas pengelolaan data sektoral semakin meningkat.

Untuk menunjang pengembangan portal DataGo telah dibentuk forum satu data yang terdiri dari Walidata, Koordinator Data, Pembina Data dan Produsen Data lintas OPD, instansi vertikal, Lembaga swasta dan institusi Pendidikan. Adapun regulasi terkait pelaksanaan satu data juga telah dirumuskan dalam Perda Kota Magelang Nomor 15 Tahun 2015 dan Peraturan Walikota Magelang Nomor 58 Tahun 2020.

Selain portal dataGO, terdapat juga portal satu data yang berlaku secara Nasional. Terkait pemenuhan data dalam portal satu data tersebut sudah dilakukan sesuai permintaan pemenuhan data dan diusahakan meningkat setiap tahunnya. Pada tahun 2022, publikasi data sektoral mencapai 713 publikasi data, dimana menunjukkan peningkatan dari publikasi data sektoral tahun sebelumnya, yaitu sejumlah 600 data. Kondisi ini disajikan pada tabel berikut

Tabel 2.155 Kondisi Publikasi Data Sektoral dalam Portal Open Data

Uraian	2018	2019	2020	2021	2022
Publikasi data sektoral tahun (n) dalam Portal Satu Data	NA	NA	NA	NA	713
Portal data sektoral tahun (n-1) dalam Portal Satu Data	NA	NA	NA	NA	600
Persentase perkembangan publikasi data sektoral dalam portal open data	**NA**	**NA**	**NA**	**NA**	**18,83%**

Sumber: Dinas Kominsta Kota Magelang, 2023

Tata kelola statistik sektoral masih menghadapi beberapa tantangan. Inkonsistensi data masih ditemui di beberapa sistem informasi maupun dokumen perencanaan pembangunan. Salah satu upaya penyelesaian adalah dengan menerapkan model Satu Data Indonesia (SDI) dan mengintegrasikan sistem pengelolaan data sektoral mulai dari aspek perencanaan sampai dengan evaluasi. Tantangan lain adalah kebutuhan data daerah yang sangat dinamis khususnya dalam penyediaan data yang harus tersaji cepat dengan mengedepankan validitas. Hal ini tentunya akan sangat dipengaruhi oleh kapabilitas Produsen Data di Kota Magelang dalam memahami metadata, sehingga pemenuhan data dapat diupayakan dengan tepat dan cepat.

Pengembangan kapasitas Produsen Data khususnya pengelola DataGO terhadap konsep dasar data dan statistik menjadi penting karena peran kunci mereka dalam menyediakan basis data perencanaan pembangunan, salah satunya dalam bentuk Forum Satu Data Kota Magelang. Produsen Data yang kompeten untuk mencukupi data yang valid akan meningkatkan kualitas perumusan kebijakan dan pengambilan keputusan.

Upaya menumbuhkan kompetensi ini salah satu contohnya saat Wali Data bekerjasama dengan BPS selaku Pembina Data melalui agenda *coaching clinic* pada acara Forum Satu Data Kota Magelang. Saat ini rata-rata sekitar 80% pengelola data di setiap Produsen Data di Kota Magelang yang dapat dikategorikan cakap statistik. Sementara 20%nya terkendala faktor mutasi periodik yang menyebabkan tergantikannya beberapa pengelola data cakap statistik dengan pengelola data baru yang masih rendah pemahaman datanya. Keberadaan tenaga fungsional khusus pengelola data di setiap Produsen Data dapat menjadi solusi efektif atas hal tersebut

2.1.4.2.15 Urusan Pemerintahan Bidang Persandian

Berdasarkan verifikasi terhadap hasil *self-assessment* isian file Indeks KAMI, Diskominsta Kota Magelang mengelola Sistem Elektronik dalam kategori RENDAH dengan hasil evaluasi akhir pada level PEMENUHAN KERANGKA KERJA DASAR dengan tingkat kelengkapan penerapan standar ISO 27001 sesuai kategori pada skor nilai 266.

Nilai Tata Kelola Kemanan Informasi Kota Magelang tahun 2022 mencapai 91 dari nilai maksimal 126 (sudah diterapkan secara menyeluruh). Komponen tata kelola, pengelolaan resiko, kerangka kerja dan pengelolaan asset keamanan informasi menunjukkan masih dalam kategori perencanaan. Sedangkan untuk komponen teknologi dan keamanan informasi tahun 2022 mendapatkan nilai 55. Kondisi ini menunjukkan pengamanan teknologi telah dilakukan.

Tabel 2.156 Nilai Komponen Indeks KAMI Kota Magelang

No	Komponen	2018	2019	2020	2021	2022
1	Nilai Tata Kelola Keamanan Informasi	NA	NA	24	24	91
2	Nilai Pengelolaan Resiko Keamanan Informasi	NA	NA	18	18	26
3	Nilai Kerangka Kerja Keamanan Informasi	NA	NA	24	24	32
4	Nilai Pengelolaan Aset Keamanan Informasi	NA	NA	27	27	62
5	Nilai Teknologi dan Keamanan Informasi	NA	NA	0	0	55

Sumber: Dinas Komunikasi, Informatika, dan Statistik Kota Magelang, 2023

Kenaikan nilai komponen tahun 2022 dari nilai tahun 2021 tidak bisa dibandingkan, karena pada tahun 2021 penilaian hanya dilakukan dengan self-assessment, sementara pada tahun 2022 sudah dilakukan penilaian oleh Badan Siber dan Sandi Negara (BSSN). Beberapa kekurangan dari masing-masing komponen Indeks KAMI pada tahun 2022 tersebut antara lain:

1. Peran fungsi pelaksana pengamanan informasi belum dipetakan terkait pengelolaan program keamanan informasi secara lengkap, termasuk kebutuhan audit internal dan persyaratan segregasi kewenangan terhadap kontrol-kontrol keamanan yang dilaksanakan.
2. Langkah mitigasi risiko belum disusun sesuai dengan tingkat prioritas dan target penyelesaiannya serta penanggungjawabnya dan belum terdapat mekanisme untuk memastikan efektifitas penggunaan sumber daya yang dapat menurunkan tingkat risiko ke ambang batas yang bisa diterima dengan meminimalisir dampak terhadap operasional layanan TIK

Untuk penanganan insiden siber di tahun 2022 telah dilakukan sosialisasi dan bintek untuk tenaga IT tiap OPD terkait keamanan teknologi informasi oleh Badan Siber dan Sandi Negara (BSSN).

2.1.4.2.16 Urusan Pemerintahan Bidang Kebudayaan

Pemerintah Kota Magelang pada tahun 2021 telah mengupayakan penambahan 1 (satu) gedung kesenian sebagai wahana/area gelaran seni budaya yang diberi nama Rumah Budaya. Sedangkan untuk sarana tempat yang digunakan sebagai aktivitas gelar seni budaya (pameran wayang kulit, festival kesenian rakyat dan pentas seni dalam kota, serta lomba seni budaya) terdapat 16 (enam belas) lokasi yaitu aloon-aloon, bakorwil II wilayah kedu, Gedung BPK, area mantiyasih, Gedung pertemuan, ballroom hotel, plapangan, balai kelurahan, aula kampus, halaman sekolah/kantor, padepokan/sanggar, rumah budaya, desa wisata, GOR Samapta dan Kawasan Gunung Tidar.

Selain pemenuhan sarana prasarana pendukung kebudayaan, pengembangan terkait urusan kebudayaan terdiri dari kebudayaan lokal, kesenian tradisional, pembinaan sejarah, cagar budaya, dan museum.

2.1.4.2.16.1 Kebudayaan Lokal

Kebudayaan lokal yang dikembangkan adalah tradisi lisan, manuskrip, adat istiadat, ritus, seni, bahasa, olahraga tradisional dan cagar budaya. Pada tahun 2022 kebudayaan lokal yang belum dikembangkan adalah permainan tradisional.

Tabel 2.157 Kondisi pengembangan kebudayaan lokal di Kota Magelang

Uraian	2018	2019	2020	2021	2022
Jumlah kebudayaan lokal yang dikembangkan	NA	NA	8	8	8
Jumlah total kebudayaan lokal	NA	NA	9	9	9
Persentase kebudayaan lokal yang dikembangkan	**NA**	**NA**	**88,89%**	**88,89%**	**88,89%**

Sumber: Dinas Pendidikan dan Kebudayaan Kota Magelang, 2023

2.1.4.2.16.2 Kesenian Tradisional

Tabel 2.158 Kondisi Pengembangan Kesenian Tradisional di Kota Magelang

Uraian	2018	2019	2020	2021	2022
Jumlah kesenian tradisional yang dikembangkan	NA	NA	8	8	8
Jumlah total kesenian tradisional	NA	NA	12	12	12
Persentase kesenian tradisional yang dikembangkan	**NA**	**NA**	**66,67%**	**66,67%**	**66,67%**

Sumber: Dinas Pendidikan dan Kebudayaan Kota Magelang, 2023

Kesenian tradisional yang telah dikembangkan sampai dengan tahun 2022 adalah karawitan, keroncong/ campursari, tari rakyat, tarian kolosal, teater tradisional/ ketoprak, wayang kulit, wayang orang dan rias busana.

Tabel 2.159 Perkembangan Jumlah Kelompok Seni di Kota Magelang

No	Kelompok Seni	2018	2019	2020	2021	2022
1	Drum Band	39	39	39	39	39
2	Kubro Siswo	3	3	3	3	3
3	Kuntulan	3	3	3	3	3
4	Ketoprak	6	6	6	6	6
5	Wayang Orang	0	0	0	0	0
6	Jatilan/Reog	31	31	31	31	31
7	Dagelan/Lawak	0	0	0	0	0
8	Karawitan/ Panembromo	11	11	11	11	11
9	Orkes Keroncong	18	18	18	18	18
10	Samproh/ Kasidah	77	77	77	77	81
11	Orkes Melayu	0	0	0	0	0
12	Tari Topeng Ireng	7	6	4	4	4
13	Sanggar Tari	20	20	23	23	23
14	Seni Lukis/ Seni Rupa	3	3	3	3	3

No	Kelompok Seni	2018	2019	2020	2021	2022
15	Tari Jawa Tradisional	5	0	0	0	0
16	Wayang Kulit	5	0	0	0	0
17	Janur/ Dekorasi	2	0	2	2	1
18	Seni Pahat	3	0	0	0	0
	TOTAL	**233**	**217**	**220**	**220**	**223**

Sumber: DATAGO, Modul Daerah Dalam Angka Kota Magelang, 2023

Dalam perkembangannya, terdapat penurunan jumlah kelompok seni di tahun 2019 menjadi 217 dari 233 kelompok seni di tahun 2018. Namun setelahnya menunjukkan tren peningkatan meskipun jumlahnya tidak cukup banyak. Hingga tahun 2023, terdapat 223 kelompok seni di Kota Magelang. Penambahan jumlah kelompok seni samproh/kasidah sejumlah 4 kelompok menjadi 81 kelompok seni, tetapi ada penurunan jumlah di kelompok janur/dekorasi sejumlah 1 kelompok.

2.1.4.2.16.3 Pembinaan Sejarah

Tabel 2.160 Kondisi Pembinaan Sejarah di Kota Magelang

Uraian	2018	2019	2020	2021	2022
Jumlah pembinaan sejarah yang dilakukan	NA	NA	6	6	7
Jumlah total pembinaan sejarah yang direncanakan	NA	NA	9	9	9
Cakupan pembinaan sejarah	**NA**	**NA**	**66,67%**	**66,67%**	**77,78%**

Sumber: Dinas Pendidikan dan Kebudayaan Kota Magelang, 2023

Dari total 9 pembinaan sejarah yang direncanakan, 7 diantaranya telah dilakukan yaitu diseminasi sejarah, bedah buku sejarah, pembacaan/ penyampaian sejarah, lomba terkait sejarah, penelitian seajrah, pendokumentasian sejarah dan pemanfaatan sejarah dalam bentuk karya seni. Adapun 2 pembinaan terkait sejarah yang belum dilaksanakan adalah jelajah/ napak tilas sejarah dan pameran sejarah.

2.1.4.2.16.4 Cagar Budaya

Jumlah cagar budaya Kota Magelang tahun 2022 masih sama dengan tahun 2021 yaitu 42, dan upaya pelestarian secara konsisten dilaksanakan.

Tabel 2.161 Kondisi Pengelolaan dan Pelestarian di Kota Magelang

Uraian	2018	2019	2020	2021	2022
Jumlah cagar budaya yang dilestarikan	NA	NA	35	42	42
Jumlah total cagar budaya	NA	NA	35	42	42
Persentase cagar budaya yang dilestarikan	**NA**	**NA**	**100%**	**100%**	**100%**

Sumber: Dinas Pendidikan dan Kebudayaan Kota Magelang, 2023

Tabel 2.162 Daftar Cagar Budaya Kota Magelang Tahun 2022

No	Nama Benda / Bangunan / Situs / Kawasan Cagar Budaya		No	Nama Benda / Bangunan / Situs / Kawasan Cagar Budaya
1	Pastoran St Ignatius		22	Plengkung
2	Gereja St Ignatius		23	Museum Jend. Sudirman
3	Gereja GPIB Jemaat "Beth-El"		24	Wisma Diponegoro

No	Nama Benda / Bangunan / Situs / Kawasan Cagar Budaya		No	Nama Benda / Bangunan / Situs / Kawasan Cagar Budaya
4	Gereja Kristen Jawa Magelang		25	Gerbang Kerkoff
5	SMK (SMIP) Wiyasa		26	Eks Stasiun Kereta Kebon Polo
6	SLTP Negeri 1 Magelang		27	Kelenteng Tri Bhakti (Liong Hok Bie)
7	Komplek Ex Karesidenan Kedu dan Rumah Dinas		28	Masjid Agung/Masjid Kauman Kota Magelang
8	Kantor Koord Pembangunan Wil II Jateng		29	Alun-alun Kota Magelang
9	Kantor Catatan Sipil		30	Eks-Kadipaten Kota Magelang
10	Eks Bangunan Asuransi Bumi Putera 1921		31	Kantor Pos Kota Magelang
11	Polresta Magelang		32	Tugu Aniem Kota Magelang
12	Sekolah Calon Bintara (Secaba)		33	Kompleks makam Pa Van Der Steur
13	Kesatrian Diponegoro		34	SMP Tarakanita dan SMK PIUS X
14	Pondok Sriti		35	Situs Lumpang Mantyasih
15	Kodim Magelang		36	Makam dan Paku Tanah Jawa
16	Polwil Kedu		37	SMP Negeri 2 Magelang
17	Rumah Sakit Jiwa Prof. Dr. Soerojo		38	Dapur Umum
18	Komplek Rumah Sakit Umum Tidar		39	Sungai Kotak Saluran Kali Manggis
19	Bangunan Unit Gawat Darurat		40	Gedung Bunder
20	Rumah Sakit Tentara		41	Plengkung
21	Menara Air Minum / Watertorn		42	Plengkung Bada'an

Sumber: Dinas Pendidikan dan Kebudayaan Kota Magelang, 2023

2.1.4.2.16.5 Museum

Jumlah pengunjung museum tahun 2018 sebesar 6.118, menurun drastis hingga di tahun 2020 hanya terdapat 750 pengunjung. Kondisi ini membaik mulai tahun 2021 dan meningkat signifikan di tahun 2022 seiring berkurangnya dampak pandemi.

Tabel 2.163 Jumlah Pengunjung Museum

Tahun	Jumlah pengunjung museum	Persentase peningkatan kunjungan museum
2018	6.118	
2019	1.557	-74,55%
2020	750	-51,83%
2021	982	30,93%
2022	3.937	300,92%

Sumber: DataGO, 2023

Pemerintah Kota Magelang pada tahun 2021 telah mengupayakan penambahan 1 (satu) gedung kesenian sebagai wahana/area gelaran seni budaya yang diberi nama Rumah Budaya. Sedangkan untuk sarana tempat yang digunakan sebagai aktivitas gelar seni budaya (pameran wayang kulit, festival kesenian rakyat dan pentas

seni dalam kota, serta lomba seni budaya) terdapat 16 (enam belas) lokasi yaitu aloon-aloon, bakorwil II wilayah kedu, Gedung BPK, area mantiyasih, Gedung pertemuan, ballroom hotel, plapangan, balai kelurahan, aula kampus, halaman sekolah/kantor, padepokan/sanggar, rumah budaya, desa wisata, GOR Samapta dan Kawasan Gunung Tidar.

Selain pemenuhan sarana prasarana pendukung kebudayaan, pengembangan terkait urusan kebudayaan terdiri dari kebudayaan lokal, kesenian tradisional, pembinaan sejarah, cagar budaya, dan museum.

2.1.4.2.17 Urusan Pemerintahan Bidang Perpustakaan

Berdasarkan data dari Kajian Indeks Pembangunan Literasi Masyarakat Tahun 2022 yang disusun oleh Perpustakaan Nasional, nilai IPLM Kota Magelang tahun 2022 sebesar 99,54.

Tabel 2.164 Nilai Indeks Pembangunan Literasi Masyarakat Kota Magelang Tahun 2022

Komponen	Uraian	Nilai
UPLM1	Pemerataan Layanan Perpustakaan	0,0044
UPLM2	Ketercukupan Koleksi Perpustakaan	1,9967
UPLM3	Ketercukupan Tenaga Pustakawan	0,0025
UPLM4	Tingkat Kunjungan Masyarakat ke Perpustakaan	0,3377
UPLM5	Jumlah Perpustakaan ber-SNP	3,3339
UPLM6	Keterlibatan Masyarakat dalam Sosialisasi Perpustakaan	0,1748
UPLM7	Anggota Perpustakaan	1,3179
IPLM		**99,54**

Sumber: Perpustakaan Nasional, 2023

2.1.4.2.17.1 Layanan Perpustakaan

Rasio ketersediaan perpustakaan di Kota Magelang baru mencapai 0,25%, belum memenuhi kondisi ideal minimal sebesar 2% dari jumlah penduduk. Jumlah perpustakaan di Kota Magelang pada tahun 2022 sebanyak 316 untuk melayani 127.965 jiwa penduduk (data Dinas Kependudukan dan Pencatatan Sipil Kota Magelang). Untuk meningkatkan layanan perpustakaan, perluasan titik layanan perpustakaan keliling juga dilakukan dimana pada tahun 2022 terdapat 108 titik layanan.

Tabel 2.165 Jumlah Perpustakaan di Kota Magelang

Uraian	2018	2019	2020	2021	2022
Jumlah perpustakaan	316	316	316	316	316
Jumlah titik layanan perpustakaan	NA	NA	47	40	108
Jumlah RW	NA	NA	192	192	192
Persentase pemerataan layanan perpustakaan	**NA**	**NA**	**24,48%**	**20,83%**	**56,25%**

Sumber: Dinas Perpustakaan dan Arsip Kota Magelang, 2023

2.1.4.2.17.2 Koleksi Perpustakaan

Jumlah koleksi buku yang ada di perpustakaan Kota Magelang menunjukkan peningkatan dari tahun ke tahun meskipun belum mencapai kondisi ideal. Jumlah judul buku yang ada pada tahun 2021 sebanyak 65.379 eksemplar yang kemudian meningkat menjadi 66.341 eksemplar di tahun 2022. Koleksi judul buku juga menunjukkan peningkatan dari 44.311 judul buku tahun 2021 menjadi 44.836 judul buku di tahun 2022.

Tabel 2.166 Jumlah Koleksi Jumlah Buku di Perpustakaan Daerah Kota Magelang

Komponen	2018	2019	2020	2021	2022
Jumlah koleksi jumlah buku yang tersedia di perpustakaan daerah					
a. Eksemplar	57.362	60.560	64.675	65.379	66.341
b. Judul	39.637	41.463	43.727	44.311	44.836
Jumlah koleksi di seluruh perpustakaan	NA	NA	43.727	44.311	129.913
Jumlah penduduk (Disdukcapil)	NA	NA	128.020	127.846	127.965
Rasio ketercukupan koleksi perpustakaan	**NA**	**NA**	**24,87%**	**25,57%**	**50,76%**

Sumber: Dinas Perpustakaan dan Arsip Kota Magelang, 2023

Perbandingan antara jumlah penduduk dengan jumlah koleksi perpustakaan baru mencapai 51,84%, jauh dari kondisi ideal jumlah koleksi perpustakaan di suatu wilayah sebanyak dua kali jumlah penduduk. Menurut IFLA/UNESCO, kondisi ideal jumlah koleksi perpustakaan di suatu wilayah adalah sebanyak 2 kali jumlah penduduk.

Rasio ketercukupan koleksi perpustakaan dihitung dengan membagi jumlah koleksi di seluruh perpustakaan dengan dua kali jumlah penduduk. Rasio ini menunjukkan peningkatan setiap tahunnya karena ada penambahan koleksi ibuku setiap tahunnya. Pada tahun 2022, rasio ketercukupan koleksi perpustakaan sebesar 50,76% karena ada peningkatan jumlah koleksi di seluruh perpustakaan dari 44.311 di tahun 2021 menjadi 129.913 koleksi di tahun 2022. Penambahan koleksi judul buku terus dilakukan setiap tahunnya untuk dapat mencukupi kebutuhan Masyarakat.

2.1.4.2.17.3 Tenaga Perpustakaan

Dari 176 tenaga perpustakaan yang ada di Kota Magelang, baru 111 tenaga perpustakaan yang kompeten. Sementara, target di tahun 2026 adalah 72,91% atau sekitar 129 dari 176 tenaga perpustakaan. Berdasarkan kondisi tersebut, pemberian pelatihan bagi tenaga perpustakaan untuk meningkatkan kompetensi perlu terus dilakukan untuk meningkatkan kinerja sampai akhir tahun RPJMD.

Tabel 2.167 Jumlah Tenaga Perpustakaan di Kota Magelang

Komponen	2018	2019	2020	2021	2022
Jumlah tenaga perpustakaan yang kompeten	NA	NA	109	120	111
Jumlah tenaga perpustakaan di Kota Magelang	NA	NA	176	176	176
Rasio ketercukupan tenaga perpustakaan	**NA**	**NA**	**61,93%**	**68,18%**	**63,07%**

Sumber: Dinas Perpustakaan dan Arsip Kota Magelang, 2023

Perbandingan tenaga pustakawan dengan penduduk Kota Magelang masih sebesar 1:9.843, belum memenuhi kondisi ideal minimal 1 orang pustakawan per 2.500 penduduk (sesuai standar IFLA/UNESCO).

2.1.4.2.17.4 Kunjungan Masyarakat ke Perpustakaan

Pengunjung perpustakaan mengalami peningkatan yang siginifikan di tahun 2022 dibanding tahun sebelumnya dan sudah melebihi kondisi ideal tingkat kunjungan masyarakat ke perpustakaan minimal 2% jumlah penduduk. Jumlah pengunjung perpustakaan tahun 2022 sebanyak 274.580 pengunjung, yang menunjukkan peningkatan hampir 4 kali dari jumlah kunjungan di tahun 2021. Jika dibandingkan dengan kondisi ideal, jumlah kunjungan tersebut sudah melebihi kondisi ideal minimal 2% dari jumlah penduduk suatu wilayah.

Tabel 2.168 Jumlah Kunjungan Masyarakat ke Perpustakaan di Kota Magelang

Komponen	2018	2019	2020	2021	2022
Jumlah kunjungan masyarakat ke perpustakaan tahun (n)	112.230	116.467	26.483	71.043	274.580
Jumlah kunjungan masyarakat ke perpustakaan tahun (n-1)	NA	112.230	116.467	26.483	71.043
Persentase peningkatan kunjungan masyarakat ke perpustakaan	**NA**	**3,78%**	**-77,26**	**168,26%**	**286,50%**

Sumber: Dinas Perpustakaan dan Arsip Kota Magelang, 2023

Persentase peningkatan kunjungan masyarakat ke perpustakaan menunjukkan angka yang sangat tinggi (286,50%) dikarenakan terjadi lonjakan jumlah kunjungan dari masa pandemi.

2.1.4.2.17.5 Perpustakaan ber-SNP

Perpustakaan di Kota Magelang sebanyak 316 perpustakaan baru sejumlah 111 perpustakaan yang ber-SNP di tahun 2022. Kondisi ini meningkat dari tahun sebelumnya yang hanya sejumlah 92 perpustakaan. Pendampingan kepada perpustakaan-perpustakaan; terkait pelayanan, penyelenggaraan dan pengelolaan perpustakaan; dilakukan setiap tahun untuk dapat memenuhi SNP.

Tabel 2.169 Jumlah Perpustakaan ber-SNP di Kota Magelang

Komponen	2018	2019	2020	2021	2022
Jumlah perpustakaan ber-SNP	NA	NA	84	92	111
Jumlah perpustakaan	316	316	316	316	316
Persentase perpustakaan ber-SNP	**NA**	**NA**	**26,58%**	**29,11%**	**35,13%**

Sumber: Dinas Perpustakaan dan Arsip Kota Magelang, 2023

2.1.4.2.17.6 Keterlibatan Masyarakat dalam Kegiatan Perpustakaan

Dalam upaya peningkatan literasi dan gemar membaca, pada tahun 2022 dilakukan pembinaan perpustakaan ke sekolah dan taman bacaan, penambahan titik layanan untuk perpustakaan keliling dan dropping buku, wisata literasi dengan sekolah dan PKK kelurahan, pemutaran film pada saat kunjungan dan hari besar nasional, dan sosialisasi iMagelang ke kelurahan-kelurahan dan pemustaka. iMagelang merupakan aplikasi perpustakaan digital, yang memfasilitasi pengguna untuk dapat membaca ribuan koleksi ebook dimanapun dan kapanpun melalui perangkat android. Pada tahun 2022, terdapat 39.791 orang yang mengikuti kegiatan perpustakaan.

Tabel 2.170 Jumlah Tenaga Perpustakaan di Kota Magelang

Komponen	2018	2019	2020	2021	2022
Jumlah masyarakat yang mengikuti kegiatan perpustakaan tahun (n)	NA	NA	3.899	5.183	39.791
Jumlah masyarakat yang mengikuti kegiatan perpustakaan tahun (n-1)	NA	NA	2.578	3.899	5.183
Persentase peningkatan keterlibatan masyarakat dalam kegiatan perpustakaan	**NA**	**NA**	**51,24%**	**32,96%**	**667,72%**

Sumber: Dinas Perpustakaan dan Arsip Kota Magelang, 2023

Pada tahun 2022, kegiatan sosialisasi dan pelibatan masyarakat dalam kegiatan perpustakaan cukup intens, sehingga jumlah masyarakat yang terlibat juga mengalami peningkatan yang sangat signifikan seiring dengan perubahan kebijakan pandemi covid-19.

2.1.4.2.17.7 Anggota Perpustakaan

Jumlah anggota perpustakaan tahun 2022 meningkat menjadi 38.373 anggota dari 36.548 anggota di tahun 2021. Namun belum dilakukan pilah data anggota perpustakaan berdasarkan tempat tinggal sehingga belum diketahui jumlah penduduk Kota Magelang yang menjadi anggota perpustakaan.

Tabel 2.171 Jumlah Anggota Perpustakaan Kota Magelang

Komponen	2018	2019	2020	2021	2022
Jumlah anggota perpustakaan	33.898	35.962	36.335	36.548	38.373
Jumlah penduduk (Disdukcapil)	129.785	130.098	127.394	127.251	127.667
Persentase anggota perpustakaan	**26,12%**	**27,64%**	**28,52%**	**28,72%**	**30,06%**

Sumber: Dinas Perpustakaan dan Arsip Kota Magelang, 2023

2.1.4.2.18 Urusan Pemerintahan Bidang Kearsipan

2.1.4.2.18.1 Pengelolaan Arsip

Pengelolaan berkas sesuai ketentuan menunjukkan peningkatan dari tahun 2020 sampai tahun 2022. Pada tahun 2020, baru 82,00% berkas yang dikelola sesuai ketentuan. Kondisi ini meningkat dan terpenuhi 100% di tahun 2022, dimana terdapat 73.195 arsip dinamis yang dikelola sesuai ketentuan. Pada tahun 2022, jumlah seluruh arsip aktif sebanyak 1.792 berkas dan baru 1.076 berkas yang telah dibuatkan daftar arsip. Jumlah arsip inaktif yang telah dibuatkan daftar arsip sejumlah 71.620 berkas dari total sebanyak 90.000 berkas arsip inaktif.

Tabel 2.172 Pengelolaan Arsip Kota Magelang

Uraian	2018	2019	2020	2021	2022
Persentase berkas yang dikelola sesuai ketentuan	**NA**	**NA**	**82,00%**	**73,93%**	**100,00%**
Jumlah arsip dinamis yang dikelola	NA	NA	49.626	48.291	73.195
Jumlah keseluruhan arsip dinamis	NA	NA	60.520	65.320	73.195
Jumlah arsip aktif yang telah dibuatkan daftar arsip	NA	NA	NA	767	1.076
Jumlah seluruh arsip aktif	NA	NA	NA	1.169	1.792
Jumlah arsip inaktif yang telah dibuatkan daftar arsip	NA	NA	NA	66.540	71.620
Jumlah seluruh arsip inaktif	NA	NA	NA	90.000	90.000

Sumber: Dinas Perpustakaaan dan Kearsipan Kota Magelang, 2023

2.1.4.2.18.2 Perlindungan dan Penyelamatan Arsip

Perlindungan dan penyelamatan arsip statis ditargetkan 3.000 berkas setiap tahunnya. Dalam pelaksanaannya, perlindungan dan penyelamatan 3.000 berkas tersebut terpenuhi. Sementara itu, jumlah seluruh arsip statis tahun 2022 sejumlah 14.996 berkas dan baru 3.000 berkas yang telah dibuatkan sarana bantu temu balik.

Tabel 2.173 Perlindungan dan Penyelamatan Arsip Kota Magelang

Uraian	2018	2019	2020	2021	2022
Jumlah arsip statis yang dilindungi dan terselamatkan	NA	NA	3.000	3.000	3.000

Uraian	2018	2019	2020	2021	2022
Jumlah arsip statis yang ditargetkan dilindungi dan diselamatkan	NA	NA	3.000	3.000	3.000
Jumlah arsip statis yang telah dibuatkan sarana bantu temu balik	NA	NA	NA	3.000	3.000
Jumlah seluruh arsip statis	NA	NA	NA	11.996	14.996
Persentase arsip yang dilindungi dan terselamatkan	**NA**	**NA**	**100,00%**	**100,00%**	**100,00%**

Sumber: Dinas Perpustakaan dan Arsip Kota Magelang, 2023

2.1.4.3 Urusan Pemerintahan Pilihan

2.1.4.3.1 Urusan Pemerintahan Bidang Kelautan dan Perikanan

Kegiatan perikanan di Kota Magelang didukung infrastruktur berupa balai benih ikan di Kelurahan Potrobangsan, Kecamatan Magelang Utara; balai benih ikan di Kelurahan Jurangombo, Kecamatan Magelang Selatan; sentra pemasaran ikan hias dan ikan konsumsi di Kelurahan Magersari, Kecamatan Magelang Selatan; dan sentra pengolahan ikan di Kelurahan Tidar Selatan, Kecamatan Magelang Selatan. Dukungan infrastruktur tersebut berperan dalam peningkatan jumlah produksi ikan tahun 2022 dibandingkan tahun 2018, meskipun luas lahan perikanan menurun dari 6,8 Ha pada tahun 2018 menjadi 5,40 Ha pada tahun 2022.

Produksi perikanan budidaya memperlihatkan kenaikan sebesar 0,73% pada tahun 2022 dibandingkan tahun 2021. Sedangkan produksi pengolahan hasil perikanan memperlihatkan penurunan olahan ikan pada tahun 2022 sebesar 7,88% dibandingkan tahun 2021, karena berkurangnya pasokan bahan baku ikan terutama dari wilayah produsen.

Tabel 2.174 Data Produksi Perikanan Kota Magelang

Indikator	2018	2019	2020	2021	2022
Produksi Perikanan Budidaya (ton)	152,44	164,02	165,86	168,10	169,32
Pembesaran (ton)	152,44	164,02	165,86	168,00	169,32
Pembenihan (per 1000 ekor)	-	-	-	579	1.098, 7
Perikanan Tangkap (ton)	-	6,88	6,551	5,484	6.31
Pengolahan Hasil Perikanan di SPI (ton)	192,25	193,41	249,83	236,74	218.07

Sumber: Dinas Pertanian dan Pangan Kota Magelang, 2023

Pengembangan perikanan di Kota Magelang terkendala berkurangnya sawah dan kolam karena beralih fungsi menjadi area terbangun, berakibat pada penurunan jumlah dan jenis ikan yang ditebar. Maka pengembangan perikanan diarahkan pada pengembangan perikanan yang memiliki nilai ekonomis yang cukup tinggi.

Tabel 2.175 Jumlah Ikan yang Ditebar di Kota Magelang

No	Jenis Ikan	2018	2019	2020	2021	2022
1.	Tawes (ekor)	-	5.220	1.866	951	
2.	Nila (ekor)	906.570	61.900	40.204	20.604	
3.	Lele (ekor)	256.843	64.550	14.520	7.441	
4.	Bawal (ekor)	451.721	18.310	5.700	2.892	
5.	Ikan lainnya	-	8.900	-	-	

Sumber: Dinas Pertanian dan Pangan Kota Magelang, 2023

2.1.4.3.2 Urusan Pemerintahan Bidang Pariwisata

Daya tarik wisata yang dapat dikembangkan di Kota Magelang yaitu wisata budaya, wisata pendidikan, wisata ziarah/religious dan wisata buatan. Destinasi wisata pada tahun 2022 sebanyak lima belas destinasi, bertambah dua destinasi dari tahun 2021. Kedua tambahan destinasi tersebut adalah Pokdarwis Potrobangsan dan Pokdarwis Tidar Utara.

Belum semua destinasi wisata memenuhi kriteria sapta pesona yaitu aman, tertib, bersih indah, ramah tamah, dan kenangan. Dari lima belas destinasi tersebut, sebelas diantaranya telah dikelola dengan baik, dengan rincian:

1. Empat destinasi mencapai skor delapan meliputi kelayakan dalam atraksi, akomodasi, aksesibilitas, aktivitas dan amenitas meliputi toilet, musholla, parkir dan keamanan. Keempat destinasi tersebut adalah Taman Kyai Langgeng, Kebun Raya Gunung Tidar, Borobudur Golf dan Kebun Bibit Senopati.
2. Dua destinasi mencapai nilai tujuh yaitu Museum BPK RI dan Museum Abdul Jalil.
3. Lima destinasi mencapai nilai enam yaitu Museum OHD, Museum Diponegoro, Deswita Tidar Dudan, Museum Sudirman dan Museum Bumi Putera.

Destinasi yang belum dikelola dengan baik salah satunya Desa wisata Tidar Campur, memiliki nilai empat yang berarti hanya memiliki empat kelayakan yang disyaratkan.

Jumlah kunjungan wisatawan domestik mengalami kenaikan pada tahun 2022 dibandingkan tahun 2021 begitu juga dengan kunjungan wisatawan mancanegara. Kunjungan wisatawan terbanyak di Taman Kyai Langgeng, kemudian Kebun Raya Tidar.

Tabel 2.176 Kunjungan Wisatawan di Kota Magelang

No.	Jenis Wisatawan	2018	2019	2020	2021	2022	Pertumbuhan (%)
1.	Nusantara (orang)	1.215.978	1.560.199	524.052	473.282	721.893	52,53%
2.	Mancanegara (orang)	6.343	8.784	4.123	162	693	327,78%

Sumber: Dinas Kepemudaan, Olahraga, dan Pariwisata Kota Magelang, 2023

Dalam upaya pengembangan pariwisata, kerjasama dan kemitraan serta promosi dengan pihak lain sangat penting. Jumlah lembaga kerjasama pengembangan dan promosi meningkat sejak tahun 2018 (sembilan lembaga) sedangkan pada tahun 2021 bertambah menjadi tiga belas lembaga yaitu PHRI, ASITA, HPI, PESMA, UNIVERSITAS, GENPI, Pers/Media, PAGU, PARANG, Pokdarwis, Komunitas Seni Budaya, Komunitas Sepeda, IPI dan Komunitas Fotografi.

Pengembangan dan pengelolaan sumber daya pariwisata Kota Magelang didasarkan pada Peraturan Daerah Nomor 3 Tahun 2019 tentang Rencana Induk Pembangunan Kepariwisataan Kota Magelang (RIPPARKOTA) Tahun 2019-2025. Pada tahun 2021 dan 2022 belum semua sumber daya manusia pariwisata mengikuti pelatihan untuk peningkatan kompetensi kepariwisataan dan ekonomi kreatif.

Tabel 2.177 Pengelolaan Sumber Daya Pariwisata Kota Magelang

Uraian	2018	2019	2020	2021	2022
Jumlah sumber daya manusia pariwisata yang meningkat kapasitasnya	NA	NA	220	600	840
Jumlah sumber daya manusia pariwisata	NA	NA	2118	2118	2118
Jumlah pelaku ekonomi kreatif yang mengikuti pelatihan peningkatan kapasitas	NA	NA	NA	12	21

Sumber: Dinas Kepemudaan, Olahraga, dan Pariwisata Kota Magelang, 2023

2.1.4.3.3 Urusan Pemerintahan Bidang Pertanian

2.1.4.3.3.1 Penyediaan dan Pengembangan Sarana Pertanian dan Peternakan

Pada tahun 2022, jumlah sarana pembibitan mengalami peningkatan, demikian juga dengan jumlah sarana pembibitan yang terpelihara. Sarana pembibitan ini tersebar pada berbagai lokasi pembibitan yang dimiliki oleh Dinas Pertanian diantaranya adalah Kebun Bibit Senopati, Lab. Kultur jaringan di Jalan Kartini dan di dalam Taman wisata Kyai Langgeng.

Adapun Jaringan Usaha Tani (JITUT) yang saat ini telah teridentifikasi berjumlah 17, akan tetapi hingga saat ini belum ada Upaya perbaikan karena terkendala oleh banyak hal, diantaranya adalah terkait dengan kepemilikan aset dan pendanaan karena secara umum JITUT ini belum bersertifikat dan status tanah merupakan tanah milik Masyarakat (bukan tanah bengkok). Pemeliharaan JITUT ini pernah diupayakan pada tahun 2022, dimana telah diusulkan pendanaan dari DID, telah disetujui dan dana tersebut telah cair, akan tetapi tidak ada eksekusi dilapangan karena terkendala oleh kepemilikan aset.

Tabel 2.178 Penyediaan Sarana Pertanian dan Peternakakan

No		2018	2019	2020	2021	2022
1.	Jumlah sarana pembibitan terpelihara	87	87	87	87	111
2.	Jumlah sarana pembibitan	143	143	143	143	151
3.	Jumlah lokasi jaringan irigasi usaha tani yang terpelihara	-	-	-	-	-
4.	Jumlah total lokasi jaringan irigasi usaha tani	17	17	17	17	17
5.	Jumlah greenhouse	7	7	7	7	7
6.	Jumlah prasarana peternakan	-	-	-	35	40
	Persentase sarana pembibitan terpelihara	**60,8%**	**60,8%**	**60,8%**	**60,8%**	**73,51%**
	Persentase peningkatan prasarana peternakan	**NA**	**NA**	**NA**	**NA**	**14,29%**

Sumber: Dinas Pertanian dan Pangan Kota Magelang, 2023

2.1.4.3.3.2 Pengendalian Kesehatan Hewan dan Kesehatan Masyarakat Veteriner

Berdasarkan laporan dari Dinas Pertanian dan Pangan Kota Magelang, pada tahun 2022 terdapat enam kejadian Penyakit Mulut dan Kuku (PMK), lima ekor dapat disembuhkan dan satu ekor dipotong. Sebagai tindak lanjut diadakan upaya pencegahan dengan vaksinasi PMK. Cakupan vaknisasi tersebut mencapai 23,36% dari jumlah populasi ternak rentan (sapi, kerbau, kambing, domba dan babi) atau sejumlah 350 ekor dari total 1.481 ekor. Efektivitas vaksinasi harus terus diupayakan dengan cakupan yang terus ditingkatkan mengingat wabah PMK masih mungkin terjadi kembali.

Meskipun demikian, berdasarkan pantauan dari Pusat Kesehatan Hewan (Puskeswan) Kota Magelang menunjukkan bahwa jumlah kasus penyakit hewan mengalami penurunan dalam 5 tahun terakhir, dimana pada tahun 2018 teridentifikasi 157 kasus penyakit hewan yang didominasi oleh scabies sebesar 146 kasus, sementara pada tahun 2022 angka tersebut berubah menjadi 81 kasus scabies.

Berikut merupakan beberapa jenis penyakit hewan yang terpantau dari jumlah pemeriksaan hewan di Puskeswan:

Tabel 2.179 Jumlah Penyakit Hewan Pantauan Pusat Kesehatan Hewan (Puskeswan) Kota Magelang

No		2018	2019	2020	2021	2022
1.	Rabies	-	-	-	-	
2.	Antrax	-	-	-	-	
3.	Brucellosis	-	-	-	-	
4.	Avian Influenza (AI)	7	8	8	-	
5.	Hog cholera (Classical Swine Fever)	-	-	-	-	
6.	Scabies	146	137	121	115	81
7.	Toxoplasmosis	4	5	2	-	-
	Jumlah kasus penyakit hewan	**157**	**150**	**131**	**115**	**81**
	Penurunan kasus penyakit hewan (%)		**4,67%**	**12,67%**	**12,21%**	**29,57%**

Sumber: Dinas Pertanian dan Pangan Kota Magelang, 2023

Sementara itu berdasarkan pemantauan dari Bidang peternakan dan perikanan yang diperoleh dari Program pengobatan gratis dan laporan dari Puskeswan menunjukkan penurunan kasus penyakit pada tahun 2022 sebesar 8,11%.

Tabel 2.180 Jumlah Penyakit Hewan Kota Magelang

No		2018	2019	2020	2021	2022
	Jumlah kasus penyakit hewan	**NA**	**NA**	**NA**	**148**	**136**
	Penurunan kasus penyakit hewan (%)		**NA**	**NA**	**NA**	**8,11%**

Sumber: Dinas Pertanian dan Pangan Kota Magelang, 2023

2.1.4.3.3.3 Produk Hewan Asal ASUH

Konsep ASUH merupakan kepanjangan dari Aman, Sehat, Utuh dan Halal. Pangan asal hewan ini berupa daging, telur dan susu dimana merupakan produk asal hewan yang mudah rusak dan memiliki potensi bahaya bagi Makhluk Hidup dan Lingkungan karena mudah tercemar secara fisik, kimiawi dan biologis sehingga membahayakan hidup manusia, hewan, tumbuhan dan lingkungan serta menimbulkan rasa kekhawatiran bilamana tidak sesuai dengan kaidah dan syarat kehalal an.

Pangan asal hewan yang memiliki kategori Aman, Sehat dan Utuh dan Halal adalah Pangan yang bebas dari kontaminasi bahan berbahaya dan mempunyai nilai gizi yang cukup tinggi, serta memberikan keamanan bagi konsumen. Aman berarti tidak mengandung residu dan unsur yang menyebabkan penyakit/ mengganggu Kesehatan manusia. Sehat berarti mengandung zat-zat yang berguna dan seimbang bagi Kesehatan dan pertumbuhan tubuh. Utuh berarti tidak bercampur dengan bagian lain dari hewan tersebut atau dipalsukan dengan bagian hewan lain. Halal berarti disembelih dan ditangani sesuai dengan syariat islam.

Berdasarkan pemantauan dilapangan menunjukkan adanya peningkatan terkait dengan Produk Asal Hewan ASUH di Kota Magelang dimana pada 2021 teridentifikasi sejumlah produk asal hewan ASUH sebesar 7.856.516 Kg dan kemudian mengalami peningkatan menjadi 8.020.516 kg pada tahun 2022 dengan rincian 7.802.592 kg Daging, 157.125 kg Susu dan 61.064 kg Telur.

Meskipun demikian, produk pangan asal Hewan ASUH diperoleh melalui berbagai tahapan pengawasan yang dilakukan oleh Dinas Pertanian, Peternakan dan Perikanan. Dimana Petugas RPH (Rumah Potong Hewan) akan melakukan pengecekan tiap malam di RPH, seminggu sekali di Pasar dan dilakukan pengecekan tiap 3 bulan

sekali. Pengecekan produk asal hewan ini tidak hanya pada produk asal hewan yang berasal dari Kota Magelang, akan tetapi mencakup keseluruhan produk asal hewan yang dipasarkan di Kota Magelang.

Tabel 2.181 Produk Pangan Asal Hewan yang ASUH

No		2018	2019	2020	2021	2022
1	Jumlah produk asal hewan ASUH	-	-	-	7.856.516	8.020.781
2	Total Produk Asal Hewan (Sapi, Kerbau, Kambing, Domba) yang berasal dari Kota Magelang	1.071.174	1.195.995	947.358	1.032.607	993.185
	Total Produksi Babi yang berasal dari Kota Magelang	11.582	11.582	12.494	16.932	11.582
3	Total Produk Asal Hewan (Telur Ayam Ras, Telur Ayam Buras dan Susu Sapi) yang berasal dari Kota Magelang	7.243	8.397	100.358	229.839	231.994
	Persentase peningkatan produk pangan asal hewan yang ASUH	**-**	**-**	**-**	**-**	**2,09%**

Sumber: Dinas Pertanian dan Pangan Kota Magelang, 2023

2.1.4.3.3.4 Pengendalian dan Penanggulangan Bencana Pertanian

Perubahan Iklim memiliki pengaruh yang cukup besar terhadap kehidupan manusia, salah satu diantaranya adalah bencana alam disektor pertanian. Berkurangnya pasokan air untuk pertanian, bencana kekeringan dan munculnya hama penyakit pada tanaman pertanian merupakan contoh dari dampak yang ditimbulkan dari perubahan iklim. Pada tahun 2022 terhitung lahan pertanian yang terdampak bencana adalah sebesar 94 Ha dari total luas Kawasan Pertanian 142,38 Ha. Dari Luas Kawasan terdampak, ada sekitar 21,09% Luas Lahan yang tidak tertangani atau sebesar 17,82%.

Tabel 2.182 Luas Lahan Terdampak Bencana yang Tertangani

No		2018	2019	2020	2021	2022
1.	Total luas lahan bencana pertanian yang tertangani	-	-	-	-	74,18 ha
2.	Total luas lahan pertanian yang terdampak bencana	-	-	-	-	92 ha
3.	Total luas sawah	177,46	142,89	142,89	142,83	142,83
	Persentase luas lahan terdampak bencana yang tertangani	**-**	**-**	**-**	**-**	**80,63%**

Sumber: Dinas Pertanian dan Pangan Kota Magelang, 2023

2.1.4.3.3.5 Peningkatan Kelayakan Usaha Peternakan Kesehatan Hewan yang Diawasi Pelaksanaannya secara Berkala

Di Kota Magelang terdapat 7 jenis usaha ternak, diantaranya adala sapi, kerbau, kambing, domba, babi, ayam ras dan ayam buras. Disamping itu ada kurang lebih 12 Usaha Kesehatan Hewan yang tersebar diseluruh wilayah di Kota Magelang. Adapun berdasarkan pemantauan terkait dengan kelayakan usaha peternakan dan Kesehatan hewan menunjukkan bahwa terjadi peningkatan pada tahun 2022 dibandingkan tahun 2021 sebesar 11%.

Tabel 2.183 Kelayakan Usaha Peternakan dan Kesehatan Hewan

No		2018	2019	2020	2021	2022
1.	Jumlah Kelayakan Usaha	-	-	-	27	30
	Presentase peningkatan kelayakan usaha peternakan dan Kesehatan hewan yang diawasi pelaksanaannya	**-**	**-**	**-**	**-**	**11,11%**

Sumber: Dinas Pertanian dan Pangan Kota Magelang, 2023

2.1.4.3.3.6 Program Penyuluhan Pertanian

Program penyuluhan dan pertanian dilakukan setahun sekali dimana peserta kegiatan ini berjumlah 25 Orang dengan harapan adanya kesinambungan dan keberlanjutannya sehingga jumlah peserta dan capaian keberhasilan pelatihan dan penyuluhan akan meingkat. Pada tahun 2022, jumlah Kelompok tani yang mengikuti penyuluhan dan pelatihan adalah 25 dengan tingkat keberhasilan yang terbukti dengan peningkatan kapasitas petani sebesar 8%, sementara itu berdasarkan identifikasi terhadap kapabilitas para Petani menunjukkan bahwa jumlah kelompok tani yang naik kelas adalah 12% dari total kelompok tani.

Tabel 2.184 Jumlah Kelompok Tani Kota Magelang

No		2018	2019	2020	2021	2022
1.	Jumlah kelompok Tani yang meningkat kapasitasnya	-	-	-	-	2
2.	Jumlah Seluruh Kelompok Tani	-	-	-	-	25
3.	Jumlah Kelompok Tani yang naik kelas	-	-	-	-	3
4.	Jumlah seluruh kelompok Tani	-	-	-	-	25
	Presentase kelompok Tani yang meningkat kapasitasnya	-	-	-	-	**8%**
	Presentase kelompok Tani naik kelas	**-**	**-**	**-**	**-**	**12%**

Sumber: Dinas Pertanian dan Pangan Kota Magelang, 2023

2.1.4.3.3.7 Pengelolaan, Pengolahan, dan Pemasaran Hasil Perikanan Budidaya

Meskipun Kota Magelang memiliki wilayah yang cukup kecil, akan tetapi bubidaya perikanan tetap dilakukan oleh beberapa kelompok, dimana secara umum berada di wilayah berkontur rendah dan dekat dengan sumber air. Produksi perikanan budidaya ini mengalami peningkatan sebesar 0,73% akan tetapi produksi olahan perikanan mengalami penurunan sebesar 9,57%. Hal ini terjadi karena bahan baku berupa bandeng segar mengalami kelangkaan sebagai akibat dari banjir yang terjadi di Kawasan Pesisir. Pengolahan hasil perikanan di Kota Magelang hingga saat ini masih terbatas pada pengolahan Ikan Bandeng menjadi bandeng Presto, dimana bakan baku berasal bergantung kepada daerah lain.

Tabel 2.185 Produksi Perikanan Budidaya dan Olahan Perikanan Kota Magelang

No		2018	2019	2020	2021	2022
1.	Produksi Perikanan Budidaya (Ton)	-	-	-	168,10	169,32
3	Jumlah Total produksi olahan perikanan (ton)	-	-	-	236,74	214,07

No		2018	2019	2020	2021	2022
	Persentase peningkatan produksi perikanan budidaya	**-**	**-**	**-**	**-**	**0,73%**
	Persentase Penurunan produksi olahan perikanan	**-**	**-**	**-**	**-**	**9,57%**

Sumber: Dinas Pertanian dan Pangan Kota Magelang, 2023

2.1.4.3.4 Urusan Pemerintahan Bidang Energi dan Sumber Daya Mineral

Saat ini Pemerintah Kota Magelang telah mengupayakan pembangunan Pembangkit Listrik Tenaga Surya (PLTS) melalui dana dari APBD dan Hibah. Besaran daya yang dimiliki total saat ini sebesar 30000 KWP, atau jika di konversi adalah sebesar 24000 KWH. Daya tersebut baru mencapai 0,008% dibandingkan dengan besaran daya yang dihasilkan oleh PLN dalam memenuhi kebutuhan listrik di Kota Magelang.

Selain tenaga surya, pemerintah juga mengupayakan pengembangan energi alternatif biogas, memanfaatkan limbah domestik dari Program Sanitasi Berbasis Komunitas dan limbah peternakan sapi, melalui pembangunan demplot biogas. Selain itu juga pemanfaatan sampah TPA pada tahun 2017-2019. Namun saat ini fasilitas-fasilitas tersebut tidak berfungsi.

Tabel 2.186 Ketersediaan Demplot Biogas di Kota Magelang

No	Lokasi	Jumlah Unit	Kapasitas total	Pengguna (KK)	Status
1.	Kecamatan Magelang Utara	2	38 m^3	6	sebagian tidak berfungsi karena Instalasi sambungan ke KK tidak berfungsi
2.	Kecamatan Magelang Tengah	3	75 m^3	0	Tidak berfungsi
3.	Kecamatan Magelang Selatan	4	99 m^3	16	sebagian besar tidak berfungsi
4.	Tegalrejo (TPA Banyu Urip)	9	55 m^3	NA	Rusak Ringan dan Rusak Berat

Sumber: Dinas Lingkungan Hidup Kota Magelang, 2023

2.1.4.3.5 Urusan Pemerintahan Bidang Perdagangan

Sarana perdagangan di Kota Magelang antara lain berupa pasar rakyat, Gudang, pusat promosi produk unggulan daerah, dan pusat jajanan kuliner. Kota Magelang memiliki 5 (lima) pasar rakyat/tradisional, yaitu Pasar Rejowinangun, Pasar Gotong Royong, Pasar Kebonpolo, Pasar Cacaban dan Pasar Sidomukti. Pasar Rejowinangun memperoleh sertifikasi SNI 8152 : 2015 dari Badan Standarisasi Nasional (BSN) sebagai pasar rakyat dengan kategori mutu 2 untuk pasar tipe 1 (jumlah pedagang lebih dari 750 orang).

Pasar Rejowinangun menjadi pasar ke- 5 di Jawa Tengah dan pasar ke- 30 di seluruh Indonesia yang bersertifikasi SNI. Pasar Rejowinangun telah memenuhi kriteria SNI yang dipersyaratkan, diantaranya kondisi infrastruktur, toilet, bersih, pengelolaan persampahan hingga tersedianya penitipan anak dan ruang ibu menyusui. Pasar tradisional yang lainnya sudah memiliki sarana prasarana yang memadai namun belum selengkap Pasar Rejowinangun.

Pasar rakyat menjadi salah satu sarana perdagangan yang berperan penting dalam pemulihan perekonomian daerah paska covid 19, setidak dalam penyerapan tenaga kerja. Jumlah pedagang pasar tradisional pada tahun 2022 bertambah sebesar 20,5% atau sejumlah 907 orang dibandingkan tahun 2021. Angka tersebut bahkan

melampaui jumlah pedagang pasar sebelum pandemi. Hal ini menunjukkan roda perekonomian sudah mulai membaik ditandai dengan ketertarikan menjadikan pasar tradisional sebagai tempat jual beli meningkat.

Tabel 2.187 Jumlah Pedagang Pasar Tradisional di Kota Magelang

TAHUN	PEDAGANG			JUMLAH
	KIOS	LOS	BANGO/ PELATARAN	
2018	NA	NA	NA	**NA**
2019	574	2.525	1.576	**4.675**
2020	578	2.526	1.574	**4.678**
2021	526	2.381	1.516	**4.423**
2022	670	2.650	2.010	**5.330**

Sumber: Dinas Perdagangan dan Perindustrian Kota Magelang, 2023

Peningkatan jumlah pedagang di pasar rakyat secara normatif harus disertai peningkatan pengawasan terhadap alat ukur, takar, timbang dan perlengkapan (UTTP). Pengawasan terhadap UTTP sesuai dengan standar (sesuai dengan Undang-Undang Nomor 2 Tahun 1981 tentang Metrologi Legal dan Undang-Undang Nomor 8 Tahun 1999 tentang Perlindungan Konsumen) mengalami penurunan pada tahun 2022 yaitu sebesar 3,87% dari tahun sebelumnya. Hal ini dikarenakan sebagian pedagang mengganti timbangan manual dengan timbangan digital, yang kemudian berimbas pada berkurangnya layanan tera pada alat timbangan yang digunakan oleh pedagang. Alat ukur, takar, timbang dan perlengkapannya dilakukan tera atau tera ulang dalam rangka untuk perlindungan terhadap konsumen.

Tabel 2.188 Persentase Alat-Alat Ukur Takar, Timbang dan Perlengkapannya Tertanda Tera

Tahun	Jumlah UTTP yang Bertanda Tera Sah yang Berlaku pada Tahun Berjalan	Jumlah Potensi Alat UTTP yang Wajib Tera/Tera Ulang	Persentase UTTP Bertanda Tera Sah yang Berlaku
2018	NA	NA	**NA**
2019	NA	NA	**NA**
2020	1.949	4.421	**44,09**
2021	7.484	7.614	**98,29**
2022	7.189	7.614	**94,42**

Sumber: Dinas Perdagangan dan Perindustrian Kota Magelang, 2023

Upaya lain yang dilaksanakan dalam rangka perlindungan konsumen adalah melalui pengawasan terhadap pelaku usaha yang memiliki gudang, fasilitas penyimpanan bahan berbahaya dan pelaku usaha minuman berakohol. Pelaku usaha untuk memulai dan menjalankan usaha dan/atau kegiatan akan diberikan persetujuan yang dituangkan dalam bentuk surat keputusan atau pemenuhan persyaratan dan/atau komitmen.

Tabel 2.189 Persentase Pelaku Usaha yang Memiliki Izin Usaha

Tahun	Jumlah Usaha yang Memiliki Ijin Usaha (Gudang, Minuman Beralkohol dan Penyimpanan Bahan Berbahaya)	Jumlah Usaha yang Ada (Gudang, Minuman Beralkohol dan Penyimpanan Bahan Berbahaya)	Persentase Pelaku Usaha yang Memiliki Ijin Usaha
2018	NA	NA	**NA**

Tahun	Jumlah Usaha yang Memiliki Ijin Usaha (Gudang, Minuman Beralkohol dan Penyimpanan Bahan Berbahaya)	Jumlah Usaha yang Ada (Gudang, Minuman Beralkohol dan Penyimpanan Bahan Berbahaya)	Persentase Pelaku Usaha yang Memiliki Ijin Usaha
2019	NA	NA	**NA**
2020	45	52	**86,54**
2021	45	52	**86,54**
2022	47	52	**90,38**

Sumber: Dinas Perdagangan dan Perindustrian Kota Magelang, 2023

Sarana perdagangan lain yang juga berperan penting dalam perekonomian Kota Magelang adalah pusat jajanan kuliner atau biasa disebut *shelter* Pedagang Kaki Lima (PKL). Pemerintah Kota Magelang melakukan penataan PKL sejak tahun 2013 dengan membangun shelter PKL di kawasan Stadion Abu Bakrin Kota Magelang atau lebih dikenal Kawasan Kuliner Kartikasari. Selanjutnya Pemerintah Kota Magelang melakukan penataan PKL di lokasi lain dengan membangun shelter yang lainnya. Penataan PKL di Kota Magelang dilatarbelakangi peningkatan jumlah PKL, yang berdampak pada tata ruang dan keindahan kota. Oleh karena itu peningkatan jumlah PKL dibarengi dengan pembangunan *shelter* dan penempatan PKL di dalam *shelter* yang ada.

Tabel 2.190 Jumlah Shelter dan PKL di Kota Magelang

TAHUN	JUMLAH SHELTER	JUMLAH PKL
2018	18	587
2019	19	625
2020	19	1048
2021	19	1048
2022	22	1051

Sumber: Dinas Perdagangan dan Perindustrian Kota Magelang, 2023

Pada tahun 2022, telah dibangun tiga *shelter* baru, yaitu Kuliner Sunan Giri, Kuliner Diponegoro dan Kuliner Lembah Tidar II. Ketiga *shelter* tersebut menampung PKL yang berjualan di sekitar wilayah shelter tersebut.

Gambar 2.43 Kuliner Diponegoro

Gambar 2.44 Kuliner Lembah Tidar

Gambar 2.45 Kuliner Sunan Giri

Sumber: Dinas Perdagangan dan Perindustrian Kota Magelang, 2023

Dari 22 shelter masih terdapat tiga shelter dalam kategori kondisi sedang. Kriteria yang digunakan sebagai penilai kondisi *shelter* adalah lahan parkir, toilet, tempat cuci tangan, instalasi listrik, instalasi air, adanya tempat sampah, pengelolaan limbah air, APAR, keamanan, akses untuk disabilitas.

Tabel 2.191 Kondisi Shelter di Kota Magelang

NO	NAMA SHELTER	KONDISI SHELTER	
		2021	2022
1	JENGGOLO I	BAIK	BAIK
2	JENGGOLO II	BAIK	BAIK
3	DAHA	SEDANG	BAIK
4	BADAAN	BAIK	BAIK
5	JENDRALAN	SEDANG	BAIK
6	SEJUTA BUNGA	BAIK	BAIK
7	SRIWIJAYA	SEDANG	BAIK
8	ARMADA ESTATE	SEDANG	BAIK
9	ALIBASAH SENTOT	SEDANG	BAIK
10	BUNGA TABUR / SINGOSARI	SEDANG	SEDANG
11	KARTIKA SARI	BAIK	BAIK
12	PURI BOGA KENCANA	SEDANG	SEDANG
13	SIGALUH	SEDANG	BAIK
14	KALINGGA	SEDANG	BAIK
15	KAUMAN BARAT	SEDANG	BAIK
16	TUGURAN	BAIK	BAIK
17	TVJ dan ANGKRINGAN	BAIK	BAIK
18	LEMBAH TIDAR I	BAIK	BAIK
19	REJOMULYO	SEDANG	BAIK
20	GIRILOYO	-	BAIK
21	DIPONEGORO	-	BAIK

NO	NAMA SHELTER	KONDISI SHELTER	
		2021	2022
22	LEMBAH TIDAR II	-	SEDANG

Sumber: Dinas Perdagangan dan Perindustrian Kota Magelang, 2023

Dilihat dari kondisi pasar dan shelter PKL, secara umum sarana distribusi perdagangan di Kota Magelang menunjukkan kondisi perlunya perbaikan. Pada tahun 2022, persentase sarana distribusi perdagangan dalam kondisi baik mengalami penurunan dibandingkan tahun sebelumnya. Hal ini disebabkan adanya standar sarana perdagangan baik yang berbeda dari tahun sebelumnya. Secara lebih rinci kondisi sarana distribusi perdagangan di Kota Magelang ditunjukkan pada pada tabel berikut.

Tabel 2.192 Sarana Distribusi Perdagangan dalam Kondisi Baik

Tahun	Jumlah Pasar Ber-SNI	Jumlah Shelter dalam Kondisi Baik	Jumlah Pasar	Jumlah Shelter PKL	Persentase Sarana Distribusi Perdagangan dalam Kondisi Baik
2018	1	NA	5	NA	NA
2019	1	NA	5	NA	NA
2020	1	10	5	19	36
2021	1	18	5	19	79,17
2022	1	7	5	22	29,63

Kelancaran distribusi barang merupakan salah satu upaya untuk menjaga stabilitas harga barang. Fluktuasi harga barang yang dianggap paling sering dikonsumsi masyarakat dipantau secara terus menerus dalam rangka menjaga stabilitas harga. Untuk Kota Magelang, bahan pangan yang dipantau ada 9 jenis yaitu beras, gula pasir, kedelai, tepung terigu, minyak goreng, susu kental manis, daging ayam, daging sapi dan telur. Gambaran fluktuasi harga untuk setiap komoditas yang dipantau dilihat melalui koefisien variasi harga antar waktu. Kondisi yang diharapkan adalah angka koefisien variasi yang kecil karena semakin rendah angka koefisien tersebut maka kondisi harga komoditas pangan semakin stabil.

Tabel 2.193 Koefisien Harga Antar Waktu

Tahun	Koofisien Harga Antar Waktu
2018	NA
2019	NA
2020	3.68
2021	0.92
2022	7,99

Sumber: Dinas Perdagangan dan Perindustrian Kota Magelang, 2023

Berbagai upaya yang telah dilaksanakan untuk peningkatan kualitas UMKM diarahkan untuk peningkatan volume perdagangan produk UMKM, salah satunya dilihat dari volume ekspor. Tren volume ekspor Kota Magelang mengalami peningkatan dari tahun ke tahun, walaupun sempat terjadi penurunan pada Tahun 2021 diakibatkan dampak pandemi Covid 19 yang menyebabkan masih lesunya perdagangan bahkan di luar negeri. Namun volume ekspor mengalami peningkatan di Tahun 2022, seperti pada tabel di bawah ini:

Tabel 2.194 Perkembangan Ekspor Komoditi Kota Magelang

NO	MATA DAGANGAN	SATUAN	2019		2020		2021		2022		NEGARA TUJUAN
			VOL	USD$	VOL	USD$	VOL	USD$	VOL	USD$	
1	Plastik	KGM	1.338.691	2.337.907	1.402.087	3.018.254	609.012	2.209.933	1.449.996	2.988.899,85	JEBEL ALI, UAE, MOGADISHU, SOMALIA
2	Kerang		-	-	-	-	-	7.367	-	35.713,08	USA
3	Decorative		-	-	-	49.379	164	61.094	-	-	CHINA
4	Batok Arang	KG	-	-	-	-	53.402	55.178	126.207	120.530,15	(melalui sistem trading)
5	Perkakas Plastik	KGM	-	-	-	-	-	-	57.182	126.839	JEPANG, DUBAI
	Jumlah		**1.338.691**	**2.337.907**	**1.402.087**	**3.067.633**	**662.578**	**2.333.573**	**1.633.385**	**3.271.982,08**	

Sumber: Dinas Perdagangan dan Perindustrian Kota Magelang, 2023

Berdasarkan tabel di atas, dapat dilihat selain volume ekspor yang mengalami peningkatan, ternyata juga ada penambahan jenis produk yang diekspor yaitu perkakas plastik walaupun ada juga jenis dekorativ yang sudah tidak di ekspor lagi pada Tahun 2022. Ekspor yang dilakukan saat ini sudah dilakukan ke beberapa negara seperti UEA, USA, China, Jepang dan Dubai. Namun demikian, Pemerintah Kota Magelang tetap berupaya meningkatkan ekspor dengan melakukan promosi produk yang berpotensi sebagai komoditas ekspor dan pembinaan kepada pelaku usaha mikro, kecil dan menengah yang potensial untuk peningkatan kualitas produk dan naik kelas, sehingga bisa melakukan ekspor baik melalui *trading* maupun mandiri.

2.1.4.3.6 Urusan Pemerintahan Bidang Perindustrian

Pertumbuhan industri di Kota Magelang diarahkan pada peningkatan kualitas produksi dan daya saing Industri Kecil dan Menengah (IKM) melalui peningkatan pengetahuan dan kapabilitas dari sumber daya manusia. Industri olahan merupakan penyumbang PDRB terbesar kedua setelah sub sektor konstruksi. Industri kecil di Kota Magelang tersebar di 17 (tujuh belas) kelurahan, dan yang terbanyak adalah di Kecamatan Magelang Tengah pada Kelurahan Rejowinangun Utara.

Jumlah industri mengalami penambahan menjadi 1.882 industri pada tahun 2022. Hal ini menunjukkan tingkat perekonomian paska pandemi covid-19 mulai membaik. Jumlah industri menengah juga cenderung mengalami peningkatan, walaupun sempat terjadi penurunan pada tahun 2020 dikarenakan pandemi covid. Industri menengah di Kota Magelang didominasi oleh industri percetakan dan industri plastik, bahkan industri plastik sudah ada yang melakukan ekspor.

Tabel 2.195 Perkembangan Industri Kecil Kota Magelang

NO	KETERANGAN	2019			2020			2021			2022		
		JUMLAH	TK	INVESTASI	JUMLAH	TK	INVESTASI	JUMLAH	TK	INVESTASI	JUMLAH	TK	INVESTASI
	Magelang Utara												
1	Kramat Utara	79		404.649.000	83	132	442.323.500	95	148	699.203.500	111	171	756.640.500
2	Kramat Selatan	81		493.571.500	87	108	447.529.000	93	143	519.190.000	100	168	628.378.500
3	Potrobangsan	66		335.162.500	85	111	221.654.500	93	110	281.263.000	98	126	388.809.500
4	Kedungsari	108		275.379.000	111	168	607.810.000	118	184	1.122.857.500	147	315	2.093.632.000
5	Wates	79		222.352.500	75	112	213.242.000	95	143	250.969.000	100	179	664.682.500
	Jumlah	**413**		**1.731.114.500**	**441**	**631**	**1.932.559.000**	**494**	**728**	**2.873.483.000**	**556**	**959**	**4.532.143.000**
	Magelang Tengah												
6	Magelang	74		521.815.000	82	108	389.921.000	78	119	474.957.000	82	139	303.900.000
7	Cacaban	122		637.280.900	122	173	438.018.500	141	197	580.329.500	157	213	798.914.500
8	Kemirirejo	56		324.506.000	62	95	337.712.000	70	100	296.690.000	64	116	400.136.000
9	Gelangan	110		631.100.500	102	136	230.472.000	106	170	396.260.500	109	183	479.955.500

NO	KETERANGAN	2019			2020			2021			2022		
		JUMLAH	TK	INVESTASI	JUMLAH	TK	INVESTASI	JUMLAH	TK	INVESTASI	JUMLAH	TK	INVESTASI
10	Panjang	109		303.829.500	99	157	277.177.500	97	166	312.927.000	117	199	350.212.500
11	Rejowinangun Utara	177		841.027.500	159	243	334.923.000	165	276	463.738.000	169	318	2.402.327.000
	Jumlah	**648**		**3.259.559.400**	**626**	**912**	**2.008.224.000**	**657**	**1.028**	**2.524.902.000**	**698**	**1.168**	**4.735.445.500**
	Magelang Selatan												
12	Rejowinangun Selatan	138		936.504.000	126	185	828.037.000	123	210	867.631.000	121	203	897.565.600
13	Magersari	103		604.347.000	120	101	527.549.000	127	181	635.214.000	111	173	603.254.000
14	Jurangombo Utara	70		763.092.000	70	78	287.646.000	90	127	297.432.000	77	120	327.230.000
15	Jurangombo Selatan	85		318.110.500	84	117	645.627.000	90	160	604.971.000	94	162	700.862.000
16	Tidar Utara	113		609.434,000	95	98	404.742.000	101	167	449.178.000	134	224	707.960.000
17	Tidar Selatan	122		1.531.415.000	118	162	1.311.875.000	103	289	1.303.375.000	91	243	902.620.000
	Jumlah	**631**		**4.762.902.500**	**613**	**741**	**4.005.476.000**	**644**	**1.134**	**9.556.186.000**	**628**	**1.125**	**4.139.491.600**
	TOTAL	**1.692**		**9.753.576.400**	**1.680**	**1.680**	**7.946.259.000**	**1.795**	**2.284**	**9.556.186.000**	**1.882**	**3.252**	**13.407.080.100**

Sumber: Dinas Perindustrian dan Perdagangan Kota Magelang, 2023

Pada tahun 2022, terdapat 3.252 tenaga kerja yang terserap di sektor industri kecil, meningkat 42,38% dari tahun sebelumnya. Pada tahun 2022 serapan tenaga kerja industri menengah naik 25,93% dari tahun 2021.

Tabel 2.196 Jumlah Industri Menengah dan Jumlah Tenaga Kerja Industri Menengah Kota Magelang

Kecamatan	2018		2019		2020		2021		2022	
	Jumlah	Tenaga Kerja	Jumlah	Tenaga Kerja	Jumlah	Tenaga Kerja	Jumlah	Tenaga Kerja	Jumlah	Tenaga Kerja
Magelang Selatan	10	1.117	11	1.161	4	1.161	22	1.746	22	2.099
Magelang Tengah	6	178	6	178	2	46	11	35	11	151
Magelang Utara	5	262	5	262	6	128	7	85	7	100
Jumlah	**21**	**1.557**	**22**	**1.601**	**12**	**1.335**	**40**	**1.866**	**40**	**2.350**

Sumber: Dinas Perindustrian dan Perdagangan Kota Magelang, 2023

Jumlah industri kecil dan menengah naik secara fluktuatif sejak tahun 2020. Paska pandemi covid-19 terjadi kenaikan jumlah pelaku usaha kecil dan menengah, meskipun penambahan di tahun 2022 tidak sebesar tahun 2021.

Tabel 2.197 Pertambahan Jumlah Industri Kecil Menengah

Tahun	Jumlah Industri Kecil Menengah	Prosentase Pertambahan IKM
2018	NA	NA
2019	1.714	NA
2020	1.709	-0,29%
2021	1.834	7,31%
2022	1.922	4,80%

Sumber: Dinas Perindustrian dan Perdagangan Kota Magelang, 2023

Pemerintah Kota Magelang terus mendorong para pelaku industri untuk meningkatkan daya saing produk, tidak hanya dari jumlah omset industri namun juga sisi legalitas perijinan industri.

Tabel 2.198 Persentase Industri Kecil Menengah yang Memiliki Legalitas Usaha

Tahun	Jumlah Ijin yang Terpantau dan Dianalisis dalam Laporan Hasil Pemantauan	Persentase IKM yang Memiliki Legalitas Usaha (Pertumbuhan)
2018	NA	NA
2019	539	NA
2020	563	4,45%
2021	679	25,97%
2022	793	16,79%

Sumber: Dinas Perindustrian dan Perdagangan Kota Magelang, 2023

Selain legalitas perijinan, industri memiliki kewajiban untuk integrasi data dan informasi dalam SIINAS (Sistem Informasi Industri Nasional).

Tabel 2.199 Jumlah Hasil Pemantauan dan Pengawasan Perijinan Industri

Tahun	Jumlah Ijin yang Terpantau dan Dianalisis dalam Laporan Hasil Pemantauan	Jumlah Ijin Usaha Industri (IUSI) yang diterbitkan	Persentase Jumlah Hasil Pemantauan dan Pengawasan dengan Jumlah IUI yang Dikeluarkan oleh Instansi Terkait
2018	NA	NA	NA
2019	NA	NA	NA
2020	1	1	100%
2021	2	3	66.67%
2022	21	21	100%

Sumber: Dinas Perindustrian dan Perdagangan Kota Magelang, 2023

Pemerintah Kota Magelang juga menyediakan informasi industri terkini dan terlengkap. Informasi industri merupakan hasil pengolahan dari data industri yang dilaporkan ke sistem SIINAS dan SIIDA. Adapun data tersebut memuat informasi industri dengan batas waktu 0-6 bulan (50%), informasi industri dengan batas waktu 7-12 bulan(25%), menyampaikan informasi industri (5%), informasi produksi dan kapasitas produksi (10%) serta informasi bahan baku dan bahan penolong (10%).

Upaya lain yang bisa dilakukan oleh industri kecil dan menengah untuk memperkuat daya saingnya adalah peningkatan manajemen mutu melalui standarisasi dan sertifikasi. Hanya saja, untuk industri kecil dan menengah di Kota Magelang hanya ada 1 yang memiliki sertifikat sebagai bukti telah melaksanakan manajemen mutu, yaitu PT. Galant yang usahanya bergerak di pakaian bayi. Sedangkan industri yang lain tidak memiliki sertifikat atau tidak memperpanjang pengurusan sertifikatnya dikarenakan biaya sertifikasi yang cukup tinggi.

2.1.4.3.7 Urusan Pemerintahan Bidang Transmigrasi

Pada tahun 2018, hanya tiga Kepala Keluarga (KK) yang diberangkatkan ke UPT Padang Tarok Kabupaten Sijunjung Provinsi Sumatera Barat. Bahkan pada tahun 2019 jumlah kepesertaan menurun menjadi satu KK diberangkatkan ke UPT Kahingai Kab. Lamandau, Provinsi Kalimantan Tengah. Selama kurun waktu tahun 2020-2022 tidak ada pemberangkatan transmigran dari Kota Magelang.

2.1.4.4 Urusan Pendukung Fungsi Pemerintahan

2.1.4.4.1 Fungsi Sekretariat Daerah

2.1.4.4.1.1 Capaian SPM Kota Magelang

Capaian SPM Kota Magelang dari tahun 2019 sampai dengan tahun 2022 menunjukkan penurunan. Pada akhir tahun 2022 masih ada beberapa bidang yang belum mencapai standar pelayanan minimal yaitu bidang pendidikan dasar, bidang kesehatan, dan bidang pekerjaan umum.

Tabel 2.200 Capaian SPM Kota Magelang

No	Bidang	OPD	2018			2109			2020			2021			2022		
			Jumlah Indikator	Target Nasional		Jumlah Indikator	Target Nasional		Jumlah Indikator	Target Nasional		Jumlah Indikator	Target Nasional		Jumlah Indikator	Target Nasional	
				Tercapai	Belum Tercapai		Tercapai	Belum Tercapai		Tercapai	Belum Tercapai		Tercapai	Belum Tercapai		Tercapai	Belum Tercapai
1	Pendidikan Dasar	Dinas Pendidikan dan Kebudayaan	30	29	1	3	3	0	3	1	2	3	2	1	3	0	3
2	Kesehatan	Dinas Kesehatan	12	3	9	12	7	5	12	7	5	12	7	5	12	5	7
3	Pekerjaan Umum dan Penataan Ruang	Dinas Perumahan dan Kawasan Permukiman	12	11	1	2	0	2	2	0	2	2	0	2	2	0	2
4	Perumahan Rakyat	Dinas Perumahan dan Kawasan Permukiman	6	3	3	2	2	0	2	2	0	2	1	1	2	2	0
5	Ketenteraman, Ketertiban Umum, dan Perlindungan Masyarakat	Satpol PP	5	5	0	5	5	0	5	5	0	5	5	0	5	5	0
6	Sosial	Dinas Sosial	5	5	0	5	5	0	5	5	0	5	5	0	5	5	0
	Jumlah		**70**	**56**	**14**	**29**	**22**	**7**	**29**	**20**	**9**	**29**	**20**	**9**	**29**	**17**	**12**
	Persentase			**80,00 %**	**20,00 %**		**75,86 %**	**24,14 %**		**68,97 %**	**31,03 %**		**68,97 %**	**31,03 %**		**58,62 %**	**41,38 %**

Sumber : Bagian Pemerintahan Setda Kota Magelang, 2021

2.1.4.4.1.2 Indeks Reformasi Birokrasi

Indeks Reformasi Birokrasi menunjukkan tren yang meningkat dari tahun 2018 sampai dengan 2021, meskipun terdapat perbedaan komponen penilaian periode tahun 2018-2019 dan tahun 2020-2021.

Tabel 2.201 Indeks Reformasi Birokrasi Kota Magelang

No	Komponen Penilaian	Bobot	Nilai	
			2018	2019
I	**KOMPONEN PENGUNGKIT**			
1	Manajemen Perubahan	5,00	2,43	2,56

No	Komponen Penilaian	Bobot	Nilai	
			2018	2019
2	Penataan Peraturan Perundang-undangan	5,00	2,09	2,15
3	Penataan dan Penguatan Organisasi	6,00	2,68	2,83
4	Penataan Tatalaksana	5,00	3,37	3,45
5	Penataan Sistem Manajemen SDM	15,00	11,26	11,42
6	Penguatan Akuntabilitas	6,00	3,62	3,71
7	Penguatan Pengawasan	12,00	4,64	4,93
8	Peningkatan Kualitas Pelayanan Publik	6,00	3,79	3,81
	Total Komponen Pengungkit (A)	**60,00**	**33,88**	**34,86**
II	**KOMPONEN HASIL**			
1	Nilai Akuntabilitas Kinerja	14,00	8,41	9,11
2	Survei Internal Integritas Organisasi	6,00	4,79	4,99
3	Survei Eksternal Persepsi Korupsi	7,00	6,07	5,92
4	Opini BPK	3,00	3,00	3,00
5	Survei Eksternal Pelayanan Publik	10,00	8,60	8,45
	Total Komponen Hasil (B)	**40,00**	**30,87**	**31,47**
	Indeks Reformasi Birokrasi (A+B)	**100,00**	**64,75**	**66,33**

Sumber: KemenPAN-RB, 2019

Berdasarkan tabel tersebut, hampir semua komponen penilaian menunjukkan kenaikan. Namun terdapat dua komponen yang menurun yaitu Survei Eksternal Persepsi Korupsi dan Survei Ekternal Pelayanan Publik. Sedangkan untuk hasil penilaian untuk tahun 2020 sampai dengan 2022 disajikan pada tabel berikut.

Tabel 2.202 Indeks Reformasi Birokrasi Kota Magelang Tahun 2020-2021

No	Komponen Penilaian	Bobot	Nilai		
			2020	2021	2022
A	**KOMPONEN PENGUNGKIT**				
I	Pemenuhan	20,00	13,93	14,52	14,87
II	Hasil Antara Area Perubahan	10,00	5,61	5,67	6,55
III	Reform	30,00	15,11	15,71	16,39
	Total Komponen Pengungkit	**60,00**	**35,11**	**35,90**	**37,81**
B	**KOMPONEN HASIL**				
1	Akuntabilitas Kinerja dan Keuangan	10,00	7,65	7,71	7,93
2	Kualitas Pelayanan Publik	10,00	8,45	8,29	8,64
3	Pemerintahan yang Bersih dan Bebas KKN	10,00	8,45	8,27	8,68
4	Kinerja Organisasi	10,00	6,84	6,94	5,18
	Total Komponen Hasil (B)	**40,00**	**31,39**	**31,21**	**30,43**

No	Komponen Penilaian	Bobot	Nilai		
			2020	2021	2022
	Indeks Reformasi Birokrasi (A+B)	**100,00**	**66,50**	**67,11**	**68,24**

Sumber: KemenPAN-RB, 2022

Secara agregat, Indeks RB Kota Magelang menunjukkan peningkatan dari tahun 2020 ke tahun 2022. Namun, jika dilihat dari komponen pembentuknya, Komponen Hasil mengalami penurunan dari tahun ke tahun, dari 31,39 di tahun 2020 menjadi 30,43 di tahun 2022. Untuk tahun 2022, terdapat 1 komponen yang menurun cukup signifikan yaitu Kinerja Organisasi.

Selain komponen-komponen tersebut, perlu diperhatikan hasil antara area perubahan reformasi birokrasi. Terdapat enam hasil antara yang meningkat, dua hasil antara menunjukkan penurunan, dua hasil antara tetap.

Tabel 2.203 Hasil Antara Area Perubahan pada Pemerintah Kota Magelang Tahun 2022

No	Hasil Antara	Skala	2021	2022	Sumber Data
1.	Sistem Merit	0-400	149,50 (buruk)	273,0	Komisi Aparatur Sipil Negara
2.	Kualitas Kebijakan	0-100	36,19	37,36	Lembaga Administrasi Negara
3.	ASN Profesional	0-100	73,23 (sedang)	50,33	Badan Kepegawaian Negara
4.	Sistem Pemerintah Berbasis Elektronik (SPBE)	1-5	2,71 (baik)	2,67	Kementrian PANRB
5.	Kualitas Pengelolaan Pengadaan Barang dan Jasa	0-100	41,34 (kurang)	72,60	Lembaga Kebijakan Pengadaan Barang/ Jasa Pemerintah Republik Indonesia
6.	Kualitas Pelayanan Publik	0-5	4,31	4,51	Kementrian PANRB
7.	Kapabilitas APIP	0-5	3	3	Badan Pengawasan Keuangan dan Pembangunan
8.	Maturitas SPIP	0-5	3	3	Badan Pengawasan Keuangan dan Pembangunan
9.	Kepatuhan Terhadap Standar Pelayanan Publik	0-100	61,24	95,10	Ombudsman RI
10.	Kualitas Pengelolaan Arsip	0-100	64,74 (baik)	74,00	Arsip Nasional Republik Indonesia
11.	Indeks Reformasi Hukum	0-100	-	66,85	Kementerian Hukum dan HAM

Sumber: KemenPAN-RB, 2022-2023

2.1.4.4.1.3 Indeks Kepuasan Masyarakat

Hasil survey kepuasan masyarakat yang dilaksanakan di Kota Magelang selama tahun 2018-2022 menunjukkan mutu pelayanan baik dengan nilai yang meningkat setiap tahunnya.

Tabel 2.204 Nilai Indeks Kepuasan Masyarakat Kota Magelang

Tahun	Nilai IKM	Mutu Pelayanan
2018	79,66	Baik
2019	80,82	Baik
2020	82,81	Baik
2021	83,41	Baik
2022	82,85	Baik

Sumber: Sekretariat Daerah Kota Magelang, 2022

Nilai Indeks Kepuasan Masyarakat menunjukkan tren peningkatan dari tahun 2018 sampai dengan 2021. Namun, mengalami penurunan di tahun 2022, meskipun masih menunjukkan mutu pelayanan yang baik. Kondisi ini perlu diperhatikan dalam upaya memperbaiki mutu pelayanan.

2.1.4.4.1.4 Nilai SAKIP

Hasil evaluasi terhadap SAKIP Kota Magelang dari tahun 2018 sampai tahun 2021 menunjukkan peningkatan. Pada tahun 2017, nilai evaluasi SAKIP sebesar 60,05 dan meningkat menjadi 67,26 di tahun 2021. Penilaian tahun 2021 ini menunjukkan tingkat efektivitas dan efisiensi penggunaan anggaran dibandingkan dengan capaian kinerjanya, kualitas pembangunan budaya kinerja birokrasi dan penyelenggaraan pemerintahan yang berorientasi pada hasil sudah menunjukkan hasil yang baik namun masih memerlukan perbaikan.

Tabel 2.205 Nilai SAKIP Kota Magelang

No	Komponen Penilaian	Bobot	Nilai			
			2018	2019	2020	2021
a	Perencanaan Kinerja	30	22,08	22,31	22,49	23,05
b	Pengukuran Kinerja	25	15,85	16,04	16,45	17,08
c	Pelaporan Kinerja	15	10,33	10,75	10,79	11,07
d	Evaluasi Internal	10	6,09	6,14	6,29	6,75
e	Capaian Kinerja	20	10,75	11,23	11,24	11,20
	Nilai Hasil Evaluasi	**100**	**65,10**	**66,47**	**67,26**	**69,15**
	Tingkat Akuntabilitas Kinerja		**B**	**B**	**B**	**B**

Sumber: KemenPAN-RB, 2022

Evaluasi Akuntabilitas Kinerja Instansi Pemerintah dilaksanakan berdasarkan Peraturan Menteri Pendayagunaan Aparatur Negara dan Reformasi Birokrasi Nomor 88 Tahun 2021 tentang Evaluasi Akuntabilitas Kinerja Instansi Pemerintah, memuat perubahan komponen penilaian beserta bobotnya.

Tabel 2.206 Nilai SAKIP Kota Magelang Tahun 2022

No	Komponen Penilaian	Bobot	2022
a	Perencanaan Kinerja	30	23,25
b	Pengukuran Kinerja	30	20,85
c	Pelaporan Kinerja	15	11,09
d	Evaluasi Akuntabilitas Kinerja Internal	25	15,30

No	Komponen Penilaian	Bobot	2022
	Nilai Hasil Evaluasi	**100**	**70,49**
	Tingkat Akuntabilitas Kinerja		**BB**

Sumber: KemenPAN-RB, 2023

Beberapa catatan terkait hasil penilaian SAKIP oleh Kementerian PAN-RB antara lain:

1. Perencanaan Kinerja

   Penyusunan kerangka logis dan *crosscutting* sudah dilakukan, namun perlu dicermati terkait *sharing outcome* antar OPD untuk percepatan pencapaian indikator kinerja utama. Selain itu, masih terdapat indikator yang belum sepenuhnya memenuhi kriteria SMART, salah satu contohnya adalah Nilai Penguatan Toleransi.

2. Pengukuran Kinerja

   Pemanfaatan aplikasi SMART Magelang masih perlu dioptimalkan, dan juga pengukuran kinerja yang telah dilakukan belum digunakan dalam pemberian *reward and punishment*.

3. Pelaporan Kinerja

   Dalam pelaporan kinerja, belum memuat upaya perbaikan dari masing-masing indikator, khususnya indikator yang targetnya belum tercapai hingga akhir tahun periode RPJMD.

4. Evaluasi Akuntabilitas Kinerja Internal

   Evaluasi hasil pengukuran kinerja masih terfokus pada realisasi fisik dan anggaran, belum ada penjelasan terkait efektivitas dan efisiensi pelaksanaan kegiatan.

2.1.4.4.1.5 Tingkat Kematangan Organisasi

Nilai Kematangan Organisasi Daerah Kota Magelang menunjukkan peningkatan dari tahun 2020 ke tahun 2022. Pada tahun 2020, nilai KOD sebesar 30,00 menjadi 35,56 di tahun 2022. Nilai ini menunjukkan Tingkat Kematangan Sedang (antara 28,1-37).

Tabel 2.207 Nilai Kematangan Organisasi Daerah Kota Magelang

Tahun	Kematangan Organisasi Daerah
2020	30,00 (sedang)
2021	34,10 (sedang)
2022	35,56 (sedang)

Sumber: Bagian Organisasi Setda Kota Magelang, 2022

Secara lebih rinci pada level perangkat daerah, sebanyak 23 dari total 28 perangkat daerah di Kota Magelang mencapai level kematangan organisasi sedang (dengan kisaran angka 28,10 – 37,00) di tahun 2022. Kondisi ini menunjukkan peningkatan dari tahun sebelumnya yang baru sejumlah 21 perangkat daerah yang mencapai level kematangan organisasi sedang.

2.1.4.4.2 Fungsi Sekretariat DPRD

Pelaksanaan fungsi Sekretariat DPRD dilakukan dalam rangka mendukung pelaksanaan tugas dan fungsi DPRD. Dukungan pelaksanaan dilakukan untuk berbagai kegiatan seperti reses maupun sidang.

Tabel 2.208 Persentase Dukungan Pelaksanaan Tugas dan Fungsi DPRD yang Terlaksana

Uraian	2018	2019	2020	2021	2022
Jumlah alat kelengkapan DPRD yang terfasilitasi pelaksanaannya	NA	NA	6,00	6,00	6,00
Jumlah keseluruhan alat kelengkapan DPRD	NA	NA	6,00	6,00	6,00
Persentase Dukungan Pelaksanaan Tugas Dan Fungsi DPRD yang terlaksana	**NA**	**NA**	**100%**	**100%**	**100%**

Sumber: Sekretariat DPRD Kota Magelang, 2023

2.1.4.5 Fungsi Penunjang Urusan Pemerintahan

2.1.4.5.1 Perencanaan

2.1.4.5.1.1 Perencanaan Pembangunan Daerah

Kinerja urusan perencanaan dinilai dari kualitas perencanaan, pengendalian, dan evaluasi dalam upaya pencapaian target daerah. Pada tahun 2022, cakupan perencanaan, pengendalian dan evaluasi pembangunan daerah yang berkualitas sebesar 71,77%. Nilai ini didapat dari jumlah usulan masyarakat dalam musrenbang yang memenuhi syarat untuk diakomodir sebanyak 396 usulan sedangkan jumlah usulan masyarakat dalam musrenbang ada 605 usulan. Adapun jumlah rekomendasi dalam pengendalian dan evaluasi yang ditindaklanjuti sejumlah 82 rekomendasi dari 105 rekomendasi dalam Pengendalian dan Evaluasi.

Tingkat Implementasi Perencanaan Bidang Pemerintahan dan Pembangunan Manusia sebesar 89,53%. Nilai ini dilihat dari jumlah indikator di Renstra OPD yang sesuai dengan indikator RPJMD (Bidang PPM) sebanyak 102 indikator dari 121 indikator di Renstra OPD (Bidang PPM), sedangkan jumlah target di Renstra OPD yang sesuai dengan indikator RPJMD (Bidang PPM) ada 102 target dari seluruh target di Renstra OPD (Bidang PPM) sebanyak 121 target. Disamping itu terdapat 66 program di Renstra OPD yang sesuai dengan indikator RPJMD (Bidang PPM) dari seluruh program di Renstra OPD (Bidang PPM) yaitu sebanyak 66 program.

Tingkat Implementasi Perencanaan Bidang Perekonomian dan SDA mencapai 89,58%. Dimana jumlah indikator di Renstra OPD yang sesuai dengan indikator RPJMD (Bidang ESDA) sebanyak 54 indikator dari 64 keseluruhan indikator di Renstra OPD (Bidang ESDA). Demikian pula jumlah target di Renstra OPD yang sesuai dengan indikator RPJMD (Bidang ESDA) mencapi 54 target, dengan jumlah seluruh target di Renstra OPD (Bidang ESDA) sebanyak 64 target. Adapun jumlah program di Renstra OPD yang sesuai dengan indikator RPJMD (Bidang ESDA) 46 program, sesuai dengan jumlah seluruh program di Renstra OPD (Bidang ESDA) yaitu 46 program.

Tingkat Implementasi Perencanaan Bidang Infrastruktur dan Kewilayahan sebesar 68,29%. Diukur dari jumlah indikator di Renstra OPD yang sesuai dengan indikator RPJMD (Bidang IWIL) sebanyak 15 indikator dari 27 indikator di Renstra OPD (Bidang IWIL). Demikian pula jumlah target di Renstra OPD yang sesuai dengan indikator RPJMD (Bidang IWIL) sebanyak 15 target dari jumlah seluruh target di Renstra OPD (Bidang IWIL) yaitu sebanyak 27 target. Disamping itu terdapat 15 program di Renstra OPD yang sesuai dengan indikator RPJMD (Bidang IWIL) dari 16 program di Renstra OPD (Bidang IWIL).

2.1.4.5.1.2 Satu Data Indonesia

Sebagai tindak lanjut dari arahan Satu Data Indonesia, Kota Magelang telah melakukan beberapa kegiatan dalam rangka Penyelenggaraan Satu Data Kota Magelang, mulai dari penerbitan regulasi, pembentukan kelembagaan, maupun implementasi prinsip Satu Data Indonesia. Payung hukum penyelengaraan satu data di Kota Magelang yaitu Peraturan Daerah Kota Magelang Nomor 15 Tahun 2018 tentang Satu Data Informasi Pemerintahan Daerah Kota Magelang yang telah dilengkapi dengan peraturan dibawahnya salah satunya yaitu Peraturan Walikota Magelang Nomor 33 Tahun 2022 tentang Perubahan atas Peraturan Walikota Magelang Nomor 58 Tahun 2020 tentang Peraturan Pelaksanaan Peraturan Daerah Kota Magelang Nomor 15 Tahun 2018 tentang Satu Data Informasi Pemerintah Daerah Kota Magelang.

Terkait dengan pembentukan kelembagaan, telah terbentuk Forum Satu Data Kota Magelang yang dinaungi oleh Keputusan Walikota Magelang Nomor 481.5/126/112 Tahun 2022 tentang Perubahan Atas Keputusan Wali Kota

Magelang Nomor 481.5/011/112 Tahun 2022 tentang Pembentukan Forum Satu Data Kota Magelang. Selain itu juga telah terdapat Tim Penyelenggara Satu Data Informasi Kota Magelang yang ditetapkan melalui Keputusan Wali Kota Magelang Nomor 481.5/127/112 Tahun 2022 tentang Perubahan Atas Keputusan Walikota Magelang Nomor 481.5/012/112 Tahun 2022 tentang Pembentukan Tim Penyelenggara Satu Data Informasi Kota Magelang.

Terkait dengan implementasi prinsip Satu Data Indonesia, beberapa kegiatan yang telah dilakukan yaitu penetapan data daftar prioritas, penyelenggaraan Forum Satu Data, penyelenggaraan desk data, penyelenggaraan *coaching clinic* produsen data, inventarisasi dan publikasi metadata, serta penyediaan layanan publik permohonan informasi statistik. Tindak lanjut terkait implementasi Satu Data di Kota Magelang yaitu penetapan Rencana Aksi Satu Data Kota Magelang pada tahun 2023.

2.1.4.5.2 Keuangan

2.1.4.5.2.1 Indeks Pengelolaan Keuangan Daerah

Sesuai dengan Peraturan Menteri Dalam Negeri Nomor 19 Tahun 2020 tentang Pengukuran Indeks Pengelolaan Keuangan Daerah, Indeks Pengelolaan Keuangan Daerah (IPKD) merupakan alat untuk menilai kualitas kinerja tata Kelola keuangan daerah yang efektif, efisien, transparan dan akuntabel.

Tabel 2.209 Indikator Penilaian Indeks Pengelolaan Keuangan Daerah

No	Dimensi	Bobot	Indikator	
1	Kesesuaian dokumen perencanaan dan penganggaran	15	a. Kesesuaian nomenklatur program RPJMD dan RKPD b. Kesesuaian nomenklatur program RKPD dan KUA-PPAS c. Kesesuaian nomenklatur program KUA-PPAS dan APBD d. Kesesuaian pagu program RKPD dan KUA-PPAS e. Kesesuaian pagu program KUA-PPAS dan APBD	
2	Pengalokasian anggaran belanja dalam APBD	20	a. Penyediaan alokasi anggaran belanja untuk fungsi Pendidikan sebesar 20% b. Penyediaan alokasi anggaran belanja urusan Kesehatan sebesar 10% c. Penyediaaan alokasi anggaran belanja infrastruktur sebesar 25% d. Penyediaan alokasi anggaran belanja untuk memenuhi standar pelayanan minimal	
3	Transparansi pengelolaan keuangan daerah	15	Ketepatan waktu Keteraksesan	
4	Penyerapan anggaran	20	a. Anggaran belanja operasional b. Anggaran belanja modal c. Anggaran belanja tidak terduga d. Anggaran belanja transfer (sesudah PP 12 tahun 2019)	e. Anggaran belanja pegawai f. Anggaran belanja bunga g. Anggaran belanja subsidi h. Anggaran belanja hibah i. Anggaran belanja bantuan social j. Anggaran belanja bagi hasil dan bantuan keuangan k. Anggaran belanja tidak terduga l. Anggaran barang dan jasa

No	Dimensi	Bobot	Indikator
			m. Anggaran belanja modal (PP 58 tahun 2005)
5	Kondisi keuangan daerah	15	a. Kemandirian keuangan b. Fleksibiltas keuangan c. Solvabilitas operasional d. Solvabilitas jangka pendek e. Solvabilitas jangka Panjang f. Solvabilitas layanan
6	Opini Badan Pemeriksa Keuangan atas LKPD	15	Opini BPK atas LKPD dilakukan berdasarkan opini badan Pemeriksa Keuangan atas LKPD yang diaudit selama 3 (tiga) tahun terakhir berturut-turut

Penilaian IPKD telah dilakukan pada tahun 2021 untuk menilai IPKD tahun 2018 sampai dengan 2020. Penilaian dilakukan melalui sistem yang diakses melalui ipkd-bpp.kemendagri.go.id., sedangkan untuk penilaian untuk tahun 2021 dilaksanakan pada tahun 2022.

Tabel 2.210 Nilai Indeks Pengelolaan Keuangan Daerah Kota Magelang

Tahun	Dimensi 1	Dimensi 2	Dimensi 3	Dimensi 4	Dimensi 5	Dimensi 6	IPKD	Kategori
2018	12,1742	18,7931	14,7414	15	9,6366	15	85,3453	**Baik**
2019	11,5787	19,6552	14,4828	15	1,3072	15	77,0239	**Baik**
2020	9,7740	19,3103	15	10	4,6330	15	73,7173	**Perlu Perbaikan**
2021	9,878	15,0000	15	6,6667	9,4429	15	70,9872	**Perlu Perbaikan**

Sumber: ipkd-bpp.kemendagri.go.id

Terjadi tren penurunan secara total nilai IPKD. Selain itu, nilai di beberapa dimensi pada kurun waktu 2018-2021 juga menunjukkan penurunan. Dimensi 2 Pengalokasian anggaran belanja dalam APBD menurun dari 18,7931 di tahun 2018 menjadi 15,0000 di tahun 2021. Selain itu, Dimensi 4 Penyerapan Anggaran menunjukkan penurunan yang cukup siginifikan. Pada tahun 2021, dimensi ini memiliki nilai 6,6667 dimana pada tahun 2018 bernilai 15.

2.1.4.5.2.2 Pengelolaan Barang Milik Daerah

Tabel 2.211 Gambaran Pengelolaan Barang Milik Daerah Kota Magelang

Uraian	2018	2019	2020	2021	2022
Rasio jumlah pemanfaatan BMD terhadap potensi pemanfaatan BMD	**NA**	**NA**	**NA**	**95,04**	**126,12**
Jumlah BMD yang dimanfaatkan	NA	NA	NA	134	169
Jumlah potensi BMD yang bisa dimanfaatkan	NA	NA	NA	141	134
Rasio pensertifikatan tanah	**NA**	**NA**	**NA**	**88,69**	**93,54**
Jumlah bidang tanah yang telah bersertifikat atas nama Pemerintah Kota Magelang	NA	NA	NA	549	579
Jumlah bidang tanah milik Pemerintah Kota Magelang yang telah masuk neraca	NA	NA	NA	619	619

Sumber: BPKAD Kota Magelang, Tahun 2023

Jumlah Barang Milik Daerah (BMD) yang dimanfaatkan menunjukkan kenaikan pada kurun waktu 2021-2022. Hal ini berlaku juga untuk rasio pemanfaatan BMD yang meningkat. Selain itu, upaya pensertifikatan tanah milik Pemkot Magelang juga terus dilakukan. Dari 619 bidang tanah milik Pemkot, sudah dilakukan pensertifikatan sebanyak 579 bidang tanah di tahun 2022.

Manajemen aset pada Pemerintah Kota Magelang dari tahun ke tahun menunjukkan perbaikan, seperti dari yang sebelumnya masih manual kemudian pada beberapa tahun terakhir ini sudah mengunakan sistem yang mempermudah pengelolaan aset di Kota Magelang.

Meskipun pengelolaan aset di Pemerintah Kota Magelang semakin baik namun temuan terkait sistem pengendalian internal terhadap aset Pemerintah Kota Magelang yang diberikan oleh BPK juga semakin meningkat. Jumlah rekomendasi pada tahun 2018 sebanyak 6 rekomendasi, kemudian pada tahun 2021 terdapat 14 rekomendasi. Untuk tahun 2022, pemeriksaan belum selesai sehingga belum keluar rekomendasi dari BPK.

Tabel 2.212 Jumlah Temuan BPK terkait Aset Daerah

Tahun	Jumlah	Jumlah Rekomendasi
2018	2	6
2019	1	9
2020	4	10
2021	5	14
2022	NA	NA

Sumber: BPKAD Kota Magelang, Tahun 2023

2.1.4.5.2.3 Pendapatan Asli Daerah

Realisasi pendapatan daerah cenderung mengalami peningkatan dalam kurun waktu 2018-2022 meskipun pada tahun 2020 terjadi penurunan pendapatan daerah dari komponen dana perimbangan. Hal ini disebabkan adanya pengurangan Dana Alokasi Umum (DAU) dan Dana Alokasi Khusus (DAK) oleh Pemerintah Pusat karena kebijakan Transfer ke Daerah dan Dana Desa (TKDD) pada tahun 2020 dialihkan untuk penanganan pandemi Covid-19 dan upaya pemulihan ekonomi.

Tabel 2.213 Realisasi Pendapatan Kota Magelang

Kode Rek	Uraian	Realisasi				
		2018	2019	2020	2021	2022*
4	Pendapatan	908.089.485.909	967.785.834.243	946.115.053.305	994.366.987.776	985.550.942.144
4.1	Pendapatan Asli Daerah	249.877.424.347	273.582.932.151	290.753.133.278	319.391.277.825	377.142.463.383
4.1.1	Pajak Daerah	34.283.039.991	40.432.696.639	35.958.686.531	38.088.697.858	50.527.714.269
4.1.2	Hasil Retribusi Daerah	5.642.331.979	6.942.060.743	5.318.140.927	6.255.220.022	7.596.098.703
4.1.3	Hasil Pengelolaan Kekayaan Daerah yang Dipisahkan	8.693.813.515	9.098.845.504	9.217.035.218	8.504.726.391	8.960.533.259
4.1.4	Lain-Lain Pendapatan Asli Daerah yang Sah	201.258.238.862	217.109.329.265	240.259.270.602	266.542.663.554	310.058.117.152
4.2	Dana Perimbangan	570.455.641.253	574.099.278.956	525.575.219.057	657.129.779.951	607.900.682.321
4.3	Lain-Lain Pendapatan Daerah yang Sah	87.756.420.309	120.103.623.136	129.786.700.970	17.845.930.000	507.796.440

** Data per 16 Januari 2023 Pukul 08.14 WIB (belum audit BPK)*
Sumber: DataGo, Modul Daerah Dalam Angka Kota Magelang, Tahun 2023

Pendapatan Asli Daerah (PAD) Kota Magelang menunjukkan tren peningkatan dari tahun ke tahun. pada tahun 2018, PAD Kota Magelang sebesar Rp 249.877.424.347,- yang meningkat menjadi Rp 377.142.463.383,- di tahun 2022. Proporsi PAD terbesar disumbang oleh Lain-lain Pendapatan Asli Daerah yang Sah sebesar 82,21% di tahun 2022, dimana didominasi oleh pendapatan BLUD. Sementara Pajak dan Retribusi Daerah menyumbang 13,40% dan 2,01% dari total PAD Kota Magelang.

2.1.4.5.3 Kepegawaian

Penataan SDM Aparatur merupakan salah satu dari 8 (delapan) area perubahan Reformasi Birokrasi yang menjadi fokus Pemerintah Kota Magelang dalam mendukung pelaksanaan Reformasi Birokrasi. Di dalam Peraturan Walikota Nomor 24 Tahun 2022 tentang Road Map Reformasi Birokrasi Pemerintah Kota Magelang Tahun 2021-2024, disebutkan bahwa pembinaan karier dan penempatan pegawai tidak sesuai dengan kompetensinya, sehingga berdampak hasil kinerja tidak optimal, masih terdapatnya pegawai yang memiliki tingkat kedisiplinan rendah dan Sasaran Kinerja Pegawai juga belum dipahami secara luas.

Berdasarkan penilaian dari Komisi Aparatur Sipil Negara, capaian sistem merit Kota Magelang tahun 2022 sebesar 273 dari nilai maksimal 400.

Tabel 2.214 Rincian Penilaian Sistem Merit Kota Magelang

No	Nilai Aspek	Nilai Maksimal	Realisasi 2021	Target	Realisasi	Persentase
1	Aspek Perencanaan Kebutuhan	40	27,5	45	40	88,89%
2	Aspek Pengadaan pegawai	40	22	35	38	108,57%
3	Aspek Pengembangan Karier	120	17,5	60	60	100,00%
4	Aspek Promosi Mutasi	40	17,5	20	25	125,00%
5	Aspek Managemen Kinerja	80	22,5	51	55	107,84%
6	Aspek Penggajian, Penghargaan dan Disiplin	40	22,5	21	30	142,86%
7	Aspek Perlindungan dan Pelayanan	16	8	7	8	
8	Aspek Sistem Informasi	24	12	19	17	
TOTAL		**400**	**149,5**	**258**	**273**	
KATEGORI			**BURUK**		**BAIK**	
TINGKAT CAPAIAN KINERJA ASPEK SISTEM MERIT (%)					**105,81%**	

Sumber: Badan Kepegawaian dan Pengembangan Sumber Daya Manusia Kota Magelang, 2023

Peningkatan nilai ini menunjukkan bahwa pelaksanaan reformasi birokrasi khususnya penataan sumber daya manusia aparatur pada pemerintah Kota Magelang sudah berjalan menuju ke arah yang lebih baik, dilihat dari hal-hal sebagai berikut:

1. Adanya penetapan kebijakan penerapatan sistem merit dalam manajemen ASN diantaranya:
   a. Penetapan peraturan walikota tentang pola karir;
   b. penetapan peraturan walikota tentang manajemen talenta;
   c. pedoman teknis pengembangan karir, manajemen talenta dan pengembangan kompetensi;
   d. Penetapan perwal tentang pengembangan kompetensi.
2. Telah dilaksanakannya assesment sumber daya manusia aparatur kepada seluruh pegawai
3. Telah dilaksanakan Analisa Kesenjangan Kinerja dan Analisa Kesenjangan Kompetensi sebagai dasar penyusunan strategi pengembangan kompetensi pegawai dan rencana pengembangan karir

4. Telah disusun rencana pengembangan karir pegawai lima tahunan
5. Tersedianya pelayanan dan perlindungan kepegawaian di luar layanan wajib

Hal lain yang berkaitan adalah Indeks Profesionalitas ASN sebagai ukuran statistik yang menggambarkan kualitas ASN berdasarkan kesesuaian kualifikasi, kompetensi, kinerja, dan kedisiplinan pegawai ASN dalam melaksanakan tugas jabatan. Pengukuran Indeks Profesionalitas ASN akan digunakan sebagai dasar penilaian dan evaluasi dalam upaya pengembangan profesionalisme ASN serta penilaian Reformasi Birokrasi.

Tabel 2.215 Hasil Penilaian Indeks Profesionalitas ASN Kota Magelang

NO	INDIKATOR	NILAI MAKSIMUM	Tahun 2021	Tahun 2022
1	Kualifikasi (Tingkat Pendidikan)	25	12,73	15
2	Kompetensi	40	9,46	17
3	Kinerja	30	23,15	25
4	Disiplin	5	5	5
Total		**100**	**50,33**	**62**
KATEGORI			**SANGAT RENDAH**	**RENDAH**

Sumber: Badan Kepegawaian dan Pengembangan Sumber Daya Manusia Kota Magelang, 2023

Indeks Profesionalitas ASN di Tahun 2022 menunjukkan peningkatan meskipun masih perlu ditingkatkan terutama komponen Indikator kompetensi. Salah satu cara untuk meningkatkan indikator ini dengan mengikutsertakan ASN dalam pendidikan dan pelatihan kompetensi maupun uji kompetensi.

2.1.4.5.4 Pendidikan dan Pelatihan

Pengembangan kompetensi ASN pada tahun 2022 menunjukkan peningkatan dibandingkan tahun 2021. Upaya yang dilakukan salah satunya dengan memberi dorongan dan fasilitasi kepada ASN untuk terus mengembangkan diri sesuai dengan fungsinya masing-masing. Dengan adanya penyetaraan, maka setiap ASN dituntut untuk terus mengembangkan kompetensinya secara berjenjang.

Tabel 2.216 Persentase ASN yang Mengikuti Pengembangan Kompetensi

Tahun	Jumlah pegawai yang mengikuti pengembangan kompetensi	Jumlah ASN	Persentase ASN yang mengikuti pengembangan kompetensi
2018	1.092	2.885	37,85%
2019	1.147	2.885	39,76%
2020	115	2.656	4,33%
2021	875	2.673	30,67%
2022	1.076	2.849	37,77%

Sumber: BKPSDM Kota Magelang, 2023

Tabel 2.217 Jumlah ASN yang Mengikuti Pengembangan Kompetensi

No	JENIS PENGEMBANGAN KOMPETENSI	TAHUN									
		2018		2019		2020		2021		2022	
1	Pengembangan Komptensi Teknis	759	org	733	org	54	org	551	org	694	org

No	JENIS PENGEMBANGAN KOMPETENSI	TAHUN									
		2018		2019		2020		2021		2022	
2	Pengembangan Kompetensi Fungsional	108	org	81	org	2	org	45	org	102	org
3	Pengembangan Komptensi Manajerial	225	org	179	org	56	org	56	org	114	org
4	Pelatihan Dasar bagi CPNS	0	org	154	org	3	org	223	org	166	org
JUMLAH		**1092**	**org**	**1147**	**org**	**115**	**org**	**875**	**org**	**1076**	**org**

Sumber: BKPSDM Kota Magelang, 2023

2.1.4.5.5 Penelitian dan Pengembangan

Fungsi penelitian dan pengembangan adalah memastikan bahwa setiap perumusan kebijakan dan regulasi yang dikeluarkan oleh pemerintah daerah didasarkan pada hasil-hasil kelitbangan. Selama lima tahun terakhir persentase pemanfaatan hasil kelitbangan menunjukkan kecenderungan meningkat. Hal ini mengindikasikan bahwa hasil penelitian dan kajian/riset telah menjadi masukan dalam perencanaan dan pengambilan kebijakan daerah.

Tabel 2.218 Persentase Pemanfaatan Hasil Kelitbangan

Hasil penelitian dan pengembangan	2018	2019	2020	2021	2022
Jumlah hasil penelitian dan pengembangan yang dimanfaatkan	7	11	16	16	0
Jumlah hasil penelitian dan pengembangan	15	26	38	38	8
Persentase pemanfaatan hasil litbang	**46,67%**	**42,31%**	**42,11%**	**42,11%**	**0%**

Sumber: Bappeda Kota Magelang, 2023

Peraturan Pemerintah Pengganti Undang-Undang Republik Indonesia Nomor 2 tahun 2022 Tentang Cipta Kerja Ketentuan mengamanatkan penyusunan rencana pembangunan daerah yang berlandaskan pada riset dan inovasi nasional yang berpedoman pada nilai-nilai Pancasila. Pengembangan dan penerapan inovasi di Kota Magelang menunjukkan peningkatan dalam kurun waktu tahun 2018-2022.

Tabel 2.219 Persentase Pemanfaatan Hasil Inovasi

Uraian	2018	2019	2020	2021	2022
Jumlah inovasi yang dikembangkan dan diterapkan	15	24	30	41	11
Jumlah inovasi yang terjaring	98	146	184	209	50
Persentase pemanfaatan hasil inovasi	**15,31%**	**16,44%**	**16,30%**	**19,62%**	**22%**

Sumber: Bappeda Kota Magelang, 2023

Pemerintah Kota Magelang telah mendorong untuk pengembangan inovasi di setiap perangkat daerah melalui penerapan kebijakan satu institusi satu inovasi (*one agency one innovation*). Inovasi diharapkan dapat menjadi budaya di lingkungan pemerintah sehingga terjadi perubahan cakrawala berpikir sumber daya manusia aparatur dari bekerja biasa menjadi bekerja luar biasa melalui inovasi.

Indeks Inovasi Kota Magelang tahun 2022 meningkat dibandingkan tahun sebelumnya, meskipun peningkatannya realtif kecil, yaitu dari 52,36 menjadi 53,45 dengan predikat sama yaitu Inovatif.

Pelaksanaan kreativitas dan inovasi di masyarakat memerlukan *scale up* agar dapat diterapkan dan dikembangkan secara luas. Proses ini merupakan langkah inkubasi melalui pelaksanaan hilirasi pengembangan produk inovasi, pendampingan dari Perguruan tinggi, serta meningatkan produk inovasi melalui analisis tingkat kesiapterapan teknologi (TKT).

Tantangan dan Peluang bidang penelitian dan pengembangan kedepan tidak hanya melaksanakan sinergisitas antara unsur ABG+C (*Academia, Business, Government and Community*) baik di tingkat Pusat maupun Daerah, namun ada perubahan nomeklatur pada bidang litbang yang menjadi Badan Riset dan Inovasi Daerah (BRIDA) sebagaimana dalam peraturan presidan nomor 78 Tahun 2021.

2.1.4.6 Unsur Pengawasan Urusan Pemerintahan

2.1.4.6.1 Fungsi Inspektorat Daerah

2.1.4.6.1.1 Kapabilitas Aparat Pengawasan Intern Pemerintah (APIP)

Pada tahun 2022, kapabilitas APIP pada Inspektorat Daerah Kota Magelang berada pada level 3 (Delivered), yang menunjukkan bahwa Inspektorat Kota Magelang telah melaksanakan aktivitas pengawasan (*assurance* dan *consulting*) sesuai dengan standar dan praktik profesional, serta hasil pengawasan Inspektorat Daerah Kota Magelang cukup berkualitas dan memberikan keyakinan memadai atas ketaatan dan 3E, peringatan dini dan peningkatan efektifitas MR, serta perbaikan tata kelola bagi Pemerintah Daerah.

Peran APIP sebagai *consulting partner* dilaksanakan melalui kegiatan pendampingan, asistensi maupun sosialisasi. Pada tahun 2022, seluruh Perangkat Daerah telah dapat memanfaatkan jasa *consulting* dari APIP, contohnya pada kegiatan sosialisasi pengendalian gratifikasi menjelang hari raya yang diperuntukkan kepada seluruh ASN di Pemerintah Kota Magelang. Beberapa Organisasi Perangkat Daerah juga mendatangi Inspektorat Daerah Kota Magelang untuk berkonsultasi mengenai penyelenggaraan urusan pemerintahan.

Tabel 2.220 Jumlah Aparat Pengawasan Intern Pemerintah (APIP)

No	Uraian	Jumlah
1.	Jumlah APIP yang bersertifikat kompetensi	17
2.	Jumlah APIP yang bersertifikat penunjang	5
3.	Perangkat Daerah yang telah mendapatkan jasa consulting	28 OPD
4.	Jumlah seluruh Perangkat Daerah	28 OPD

Sumber: Inspektorat Derah Kota Magelang, 2023

2.1.4.6.1.2 Pengendalian Gratifikasi

Pada tahun 2022 telah dilaksanakan pengendalian gratifikasi oleh Unit Pengendalian Gratifikasi (UPG) Kota Magelang, diantaranya:

1. Triwulan I

   Selama kurun waktu triwulan I telah dilaksanakan diseminasi pengendalian gratifikasi, diantaranya:

   - Sosialisasi pengendalian gratifikasi pada Kecamatan dan Kelurahan se Kota Magelang;
   - Sosialisasi pengendalian gratifikasi pada Dinas Pendidikan dan Kebudayaan;
   - Sosialisasi pengendalian gratifikasi pada Kepala Sekolah SD Negeri dan SMP Negeri se Kota Magelang;

2. Triwulan II

   Selama kurun waktu triwulan II telah dilaksanakan diseminasi pengendalian gratifikasi diantaranya:

- Sosialisasi pengendalian gratifikasi menjelang hari raya kepada seluruh ASN Pemerintah Kota Magelang, Penerima Penghasilan dari Pemerintah Kota Magelang, BUMD, Penyedia Jasa dan Masyarakat);
- Selain itu, dalam rangka peningkatan pemahaman tentang gratifikasi, juga dilaksanakan e-learning pengendalian gratifikasi oleh KPK yang diikuti oleh 10 orang yang terdiri dari pejabat struktural dan fungsional Inspektorat Daerah Kota Magelang.

3. Triwulan III

   Pada triwulan III, telah dilaksanakan diseminasi pengendalian gratifikasi berupa sosialisasi difokuskan kepada penyedia barang/jasa pada OPD, Manajemen BUMD dan Perbankan se Kota Magelang.

4. Triwulan IV

   Pada triwulan IV, telah dilaksanakan diseminasi pengendalian gratifikasi berupa:
   - Sosialisasi Pencegahan Korupsi bagi Istri ASN se Kota Magelang;
   - Penyampaian kampanye anti-gratifikasi melalui spanduk dan kalender tahun 2023 pada setiap Perangkat Daerah;

Pada akhir tahun 2022, Inspektorat Daerah melalui UPG Kota Magelang menginisiasi inovasi penguatan pengendalian gratifikasi melalui pembentukan UPG Pembantu tingkat OPD.

2.1.4.6.1.3 Sistem Pengendalian Internal Pemerintah (SPIP) dan Manajemen Risiko

Penyelenggaraan Sistem Pengendalian Internal (SPIP) secara menyeluruh, baik di lingkungan pemerintah pusat maupun pemerintah daerah diatur melalui Peraturan Pemerintah (PP) Nomor 60 Tahun 2008 tentang Sistem Pengendalian Intern Pemerintah (SPIP).

Seiring perjalanan waktu, penilaian terhadap level maturitas Sistem Pengendalian Intern Pemerintah telah mengalami perubahan sejak terbitnya Peraturan Badan (Perban) Pengawas Keuangan dan Pembangunan Nomor 5 Tahun 2021 tentang Penilaian Maturitas Penyelenggaraan Sistem Pengendalian Intern Pemerintah Terintegrasi pada Kementrian/Lembaga/Pemerintah Daerah.

Penilaian Maturitas Penyelenggaraan SPIP Terintegrasi mencakup penilaian atas tiga komponen, yakni Penetapan Tujuan, Struktur dan Proses dan Pencapaian Tujuan yang menghasilkan Nilai Maturitas Penyelenggaraan SPIP, Nilai Penerapan Manajemen Risiko (MRI) dan Nilai Indeks Efektivitas Pencegahan Korupsi (IEPK).

Pemerintah Kota Magelang sesuai dengan amanat Peraturan Pemerintah Nomor 60 Tahun 2008 ikut serta dalam menyelenggarakan Sistem Pengendalian Intern Pemerintah (SPIP), dimana setiap tahunnya dilakukan Penilaian Maturitas Penyelenggaraan SPIP Terintegrasi yang mekanismenya seperti diatur dalam Perban BPKP Nomor 5 Tahun 2021 terdiri dari Penilaian Mandiri (PM) oleh Manajemen Pemerintah Daerah dikoordinatori Sekretaris Daerah, Penjaminan Kualitas (PK) oleh APIP dikoordinatori Inspektur Daerah dan Evaluasi oleh BPKP atas hasil Penilaian Mandiri dan Penjaminan Kualitas.

Capaian level Maturitas SPIP Kota Magelang adalah sebagai berikut:

Tabel 2.221 Capaian Maturitas SPIP Kota Magelang Tahun 2022

No	Fokus Penilaian	2021 (baseline)		2021-2022	
		Target	Realisasi	Target	Realisasi
1	SPIP Terintegrasi		2,77	3,391	3,189
2	Manajemen Risiko Indeks (MRI)		2,28		2,82
3	Indeks Efektivitas Pengendalian Korupsi (IEPK)		2,26		3,02

Dari hasil evaluasi level maturitas SPIP oleh BPKP dapat diperoleh beberapa poin penting terkait dengan *Area of Improvement* (AoI) yang harus dilaksanakan Pemerintah Kota Magelang dalam rangka meningkatkan capaian skor dan level SPIP, yaitu:

a. SPIP Terintegrasi (termasuk Manajemen Risiko Indeks) belum menjadi Indikator Kinerja Utama (IKU) Pemerintah Daerah dimana sebelumnya hanya menjadi IKU Inspektorat Daerah.
b. Dengan ditetapkannya maturitas SPIP Terintegrasi dan MRI sebagai IKU Pemerintah Daerah, maka akan ada kesadaran bahwa pengendalian intern merupakan budaya yang harus dijalankan sehari - hari bagi organisasi baik level Pemerintah Daerah maupun Perangkat Daerah.
c. Perlu peningkatan kompetensi SDM di semua level terkait dengan SPIP.
d. Manajemen Risiko masih dikerjakan sebatas pemenuhan dokumen, sehingga belum diimplementasikan sesuai dengan Pedoman Manajemen Risiko.
e. Perlu peningkatan kompetensi SDM terkait dengan Manajemen Risiko.
f. Perlunya menyusun Peta Jalan penerapan Manajemen Risiko dalam jangka pa-njang maupun jangka pendek.
g. Perlunya Manajemen Pemerintah Daerah untuk menginternalisasi Budaya Risiko dalam pengambilan keputusan.

Upaya yang telah dilaksanakan dalam rangka meningkatkan capaian skor dan level SPIP Terintegrasi:

a. Dalam rangka peningkatan kompetensi SDM:
   - Melaksanakan Bimbingan Teknis Penilaian Mandiri SPIP Terintegrasi kepada seluruh OPD dan Asesor pengampu tujuan efisiensi dan efektivitas, keandalan pelaporan keuangan, pengamanan aset dan ketaatan terhadap peraturan perundang – undangan.
   - Melaksanakan internalisasi Manajemen Risiko kepada seluruh OPD.
b. Menerbitkan Peraturan Wali Kota Nomor 80 Tahun 2022 tentang Pedoman Manajemen Risiko
c. Mengusulkan anggaran terkait dengan Manajemen Risiko.
d. Melaksanakan pendampingan penyusunan Manajemen Risiko kepada seluruh OPD.
e. Dalam rangka peningkatan pilar IEPK:
   - Telah menerbitkan Peraturan Wali Kota tentang *Fraud Control Plan*
   - Kegiatan pembelajaran Anti Korupsi:
     - Sosialisasi Anti Korupsi pada Eksekutif dan Legislatif
     - Sosialisasi Anti Korupsi pada Masyarakat
     - Sosialisasi Anti Korupsi pada vendor dan mitra Pemerintah Daerah
     - Sosialisasi Anti Korupsi pada tingkat siswa siswi sekolah
     - Pelaksanaan E-Learning Peningkatan Pemahaman Gratifikasi pada 1500 Pegawai (OPD, RSUD Tidar dan BUMD)

2.1.4.7 Unsur Kewilayahan

2.1.4.7.1 Fungsi Kecamatan

Salah satu ukuran keberhasilan pelaksanaan Fungsi Kecamatan adalah Hasil Survei Kepuasan Masyarakat. Dalam pelaksanaannya, masih terdapat unsur pelayanan yang masih memerlukan perbaikan yaitu waktu pelayanan, prosedur pelayanan, dan persyaratan pelayanan.

Tabel 2.222 Hasil Survey Kepuasan Masyarakat Tahun 2022

No	Kecamatan	2018	2019	2020	2021	2022
1	Kecamatan Magelang Utara	77,715	84,13	83,060	NA	82,58 (baik)

No	Kecamatan	2018	2019	2020	2021	2022
2	Kecamatan Magelang Tengah	83,146	82,89	NA	NA	83,967 (baik)
3	Kecamatan Magelang Selatan	80,214	83,55	NA	NA	82,4 (baik)

Sumber: Sekretariat Daerah Kota Magelang, 2023

Berdasarkan tabel tersebut, nilai survei kepuasan masyarakat yang dilaksanakan di 3 kecamatan pada tahun 2022 menunjukkan kategori baik. Dalam pelaksanaannya, masih terdapat unsur pelayanan yang masih memerlukan perbaikan yaitu waktu pelayanan, prosedur pelayanan, dan persyaratan pelayanan.

Dalam rangka menjaga ketentraman dan ketertiban umum, kecamatan juga melaksanakan koordinasi dengan kepolisian, militer, maupun dengan Linmas.

Tabel 2.223 Capaian Kinerja Fungsi Kewilayahan Kota Magelang

Uraian	2018	2019	2020	2021	2022
Kecamatan Magelang Selatan	NA	NA	100%	100%	100%
Kecamatan Magelang Tengah	NA	NA	100%	100%	100%
Kecamatan Magelang Utara	NA	NA	100%	100%	97,59
Cakupan program penyelenggaraan pemerintahan dan pelayanan publik	**NA**	**NA**	**100%**	**100%**	**99,20**
Kecamatan Magelang Selatan	NA	NA	100%	100%	100%
Kecamatan Magelang Tengah	NA	NA	100%	100%	100%
Kecamatan Magelang Utara	NA	NA	100%	100%	73,02
Cakupan program koordinasi ketentraman dan ketertiban umum	**NA**	**NA**	**100%**	**100%**	**91,01**

Sumber: Kecamatan se-Kota Magelang, 2023

2.1.4.8 Unsur Pemerintahan Umum

2.1.4.8.1 Kesatuan Bangsa dan Politik

Perwujudan stabilitas (keamanan) daerah di Kota Magelang dilihat dari angka kriminalitas dan kejadian konflik SARA. Angka kriminalitas menurun dari 11.11 di tahun 2021 hingga 5.94 pada tahun 2022, yang menandakan menurunnya jumlah kejadian kriminal sebanyak 142 kasus pada tahun 2021 menjadi 87 kasus di tahun 2022. Disamping itu tidak ada kejadian konflik sosial dan SARA yang tercatat di tahun 2022.

Tabel 2.224 Angka Kriminalitas di Kota Magelang

Uraian	2018	2019	2020	2021	2022
Jumlah kriminalitas yang terjadi	153	142	134	142	76
Jumlah penduduk	130.007	130.284	128.020	127.846	127.667
Angka kriminalitas	11,77	10,90	10,47	11,11	5,95
Kejadian konflik (sosial dan SARA)	0	0	0	0	0

Sumber: Kesbangpol Kota Magelang, 2023

Upaya mewujudkan stabilitas daerah dilakukan melalui peningkatan ketahanan ekonomi, sosial, dan budaya serta peningkatan wawasan kebangsaan, didukung oleh semua elemen masyarakat diantaranya organisasi kemasyarakatan.

Tabel 2.225 Indikator Kinerja Urusan Pemerintahan Umum

Uraian	2018	2019	2020	2021	2022
Jumlah masyarakat yang mendapat sosialisasi	1030	1050	1200	1400	170
Jumlah target masyarakat yang mendapat sosialisasi	NA	NA	NA	NA	1.000
Persentase pembinaan wawasan kebangsaan	**NA**	**NA**	**NA**	**NA**	**17%**
Target jumlah ormas yang dibina / dipantau	88	112	113	113	35
Jumlah total ormas yang ada	242	245	246	246	207
Persentase organisasi kemasyarakatan yang diberdayakan	**36,36%**	**45,71%**	**45,93%**	**45,93%**	**16,91%**
Jumlah ormas yang memiliki program dan Kegiatan, memiliki kesekretariatan	NA	NA	NA	NA	167
Jumlah total ormas yang ada	242	245	246	246	207
Persentase organisasi kemasyarakatan yang aktif	**NA**	**NA**	**NA**	**NA**	**80,68%**
Jumlah Toga, Toma, Pelajar/Mahasiswa yang mendapatkan pembinaan Ketahanan Ekonomi, Sosial, dan Budaya	NA	NA	NA	NA	952
Total seluruh Toga, Toma, Pelajar/ Mahasiswa	NA	NA	NA	NA	26.536
Persentase pembinaan ketahanan ekonomi, sosial, dan budaya	**NA**	**NA**	**NA**	**NA**	**3.59%**
Jumlah penduduk usia pemilih pemula yang mengikuti agenda politik	NA	NA	NA	NA	1.000
Jumlah pemilih	90.546	91.331	94.670	-	101.829
Persentase penduduk usia pemilih pemula yang berpartisipasi dalam agenda politik	**NA**	**NA**	**NA**	**NA**	**0,98%**

Sumber: Badan Kesbangpol, 2022

Untuk optimalisasi peran serta pemuda dalam agenda politik, kegiatan sosialisasi dilaksanakan baik di lingkungan sekolah maupun di seluruh lapisan masyarakat. Organisasi masyarakat tak luput dari sasaran pembinaan. Pada tahun 2022 diadakan sosialisasi persiapan pemilu dengan jumlah 86 peserta.

Selain itu juga dilakukan pemutakhiran data terkait jumlah Organisasi Masyarakat (Ormas). Dari hasil pendataan yang dilakukan diperoleh angka bahwa dari data awal (tahun 2018) jumlah Ormas sebanyak 207 dan sampai dengan tahun 2022 ada penambahan Ormas hingga menunjukan jumlah 256 Ormas. Dari 256 Ormas yang ada, setelah dilakukan validasi, ada 167 Ormas yang sampai saat ini masih aktif. Adapun katagori dari Ormas Aktif adalah Ormas yang masih memiliki Susunan pengurus yang aktif, memiliki Sekretariat serta mempunyai kegiatan.

Beberapa kendala yang dihadapi saat ini berkaitan dengan keberadaan Ormas salah satunya adalah dengan diberlakukannya mekanisme pendaftaran Ormas melalui mekanisme online. Hal tersebut berdampak pada Ormas yang bersangkutan belum terdaftar dalam register dinas teknis yang mempunyai kewenangan bidang keormasan padahal organisasi Masyarakat telah aktif melaksanakan kegiatannya. Untuk itu ditahun tahun mendatang perlu diadakan kegiatan pengawasan yang intensif.

Sesuai amanah Undang-undang Nomor 7 tahun 2017 tentang Pemilu bahwasanya Pemilihan Umum serentak akan diselenggarakan pada tahun 2024. Untuk itu beberapa Langkah persiapan pelaksanaan Pemilihan Umum telah dilaksanakan. Diantaranya dengan melaksanakan kegiatan pembinaan, sosialisasi dalam rangka prtisipasi agenda politik. Sasaran pembinaan ditujukan kepada calon pemilih pemula yang harapannya aktif dalam pemilu

2024. Lingkup pembinaan adalah siswa siswi di 5 SLTA yang berada di Kota Magelang dengan target lebih dari 200 pelajar.

2.1.5 Aspek Daya Saing Daerah

2.1.5.1 Pemetaan Posisi Peran dan Daya Saing Daerah dalam Sistem Ekonomi Regional

Kota Magelang sebagai aglomerasi wilayah Purwomanggung, mengacu pada Peraturan Presiden Nomor 79 Tahun 2019 tentang Percepatan Pembangunan Ekonomi Kawasan memiliki tujuan adanya proses pembangunan yang dilakukan secara terpadu dan terintegrasi dalam Rencana Induk Pembangunan Kawasan. Kawasan Purwomanggung terdiri dari Kabupaten Purworejo, Kabupaten Wonosobo, Kabupaten Magelang, Kabupaten Temanggung dan Kota Magelang. Kelima wilayah tersebut memiliki irisan interaksi ekonomi yang saling terkait satu dan lainnya.

Selanjutnya dalam Peraturan Gubernur Jawa Tengah Nomor 45 tahun 2020 dikemukakan tentang Pemetaan Daya Saing Daerah, dengan basis kewilayahan, posisi Kota Magelang menjadi jembatan dalam alur interaksi masyarakat sehingga menempatkan Kota Magelang menjadi wilayah yang strategis. Dampak dari interaksi tersebut dalam batasan daya saing daerah, berdasarkan hasil pemetaan pada tahun 2022, menghasilkan skor yang masuk kategori sangat tinggi.

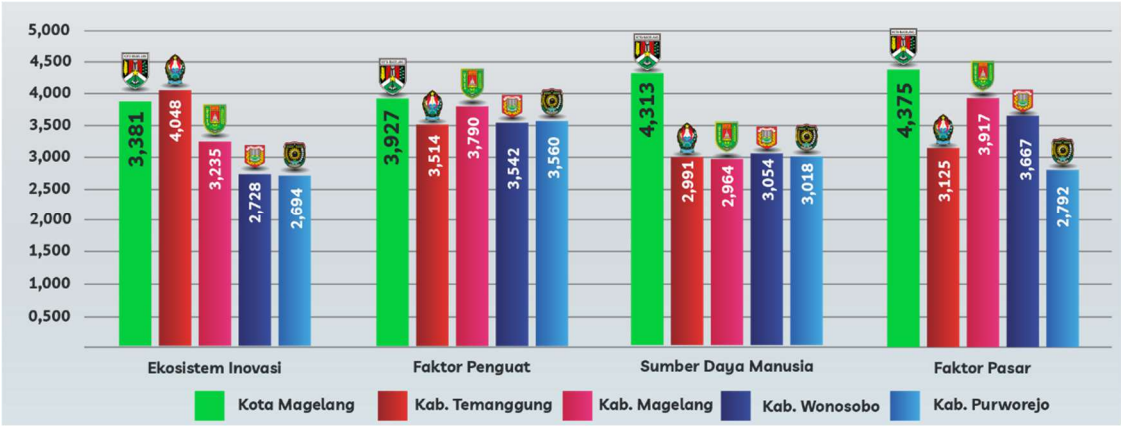

Gambar 2.46 Hasil Pemetaan Aspek Daya Saing Daerah Kawasan Purwomanggung Tahun 2022

Sumber : Bappeda Provinsi Jawa Tengah, 2022

Tiga aspek Daya Saing Daerah Kota Magelang memiliki skor yang tertinggi apabila dibandingkan dengan perwilayahan Purwomanggung, sedangkan satu aspek yaitu Ekosistem inovasi masih lebih tinggi Kabupaten Temanggung. Aspek Penguat memberikan keunggulan Kota Magelang dalam kelembagaan, infrastruktur, dan perekonomian daerah. Kemudian pada aspek Sumber daya manusia, Kota Magelang memiliki posisi tertinggi terhadap capaian skor dibandingkan dengan wilayah lain di Kawasan Purwomanggung karena tendensi Kota Magelang sebagai kota jasa, dengan bukti yang telah diketahui bersama terhadap sektor pendidikan dan sektor kesehatan yang menjadi unggulan sektor jasa. Kapasitas faktor pasar menjadi aspek unggul ketiga ditandai dengan Efisiensi Pasar Produk, Ketenagakerjaan, Akses Keuangan, dan Ukuran Pasar.

Upaya dinamis yang dilakukan pada aspek Ekosistem inovasi meskipun memiliki skor yang masih di bawah Kabupaten Temanggung, diantaranya adanya penguatan dalam Dinamika Bisnis, Kapasitas Inovasi, dan Kesiapan Teknologi. Upaya teknis yang telah dilakukan diantaranya pengembangan kerjasama dengan Perguruan Tinggi, Dunia Usaha dan mendorong penciptaan model-model inovasi yang dibina Pemerintah Kota Magelang melalui Badan Perencanaan Pembangunan Daerah Kota Magelang, melalui pengembangan dan penerapan hasil inovasi masyarakat yang sudah berjalan sejak tahun 2017. Keterbatasan kemampuan anggaran menjadi tantangan untuk merealisasikan hasil inovasi sampai pada tingkat prototype yang disempurnakan dengan kolaborasi Akrpind Yogyakarta. Hasilnya setiap tahun muncul setidaknya lima prototype yang telah melalui serangkaian penyempurnaan sebagai bagian dari etalase inovasi Kota Magelang. Produk inovasi berupa prototype tersebut

memberikan solusi terhadap proses komersialisasi karena calon pengguna dapat melakukan penjajagan transaksi dengan adanya prototype yang tersedia di Galeri Inovasi Kota Magelang.

2.1.5.2 Pemetaan Aspek Capaian Pembangunan dalam Konteks Tahapan F*actor-Driven, Efficiency-Driven*, dan *Innovation Driven*

Mengacu pada Peraturan Gubernur Provinsi Jateng Nomor 45 tahun 2020, bahwa Pemetaan Daya Saing Daerah memiliki fungsi sebagai bahan masukan perencanaan pembangunan daerah; bahan langkah percepatan program atau kegiatan tahunan dalam rangka peningkatan daya saing daerah; bahan masukan strategi perencanaan multisektor dan antar lembaga. Pada tahun 2022, Kota Magelang mampu mendorong nilai PDSD menjadi lebih baik apabila dibandingkan dengan kondisi tahun 2021, seperti yang ditunjukan pada gambar 2, Ekosistem Inovasi meningkat paling tinggi dibandingkan aspek lainnya, sebesar 1,599 poin. Kemudian untuk Faktor Penguat naik sebesar 0,389 poin, yang diikuti juga dengan Sumber Daya Manusia yang naik sebesar 0,875 poin, dan Faktor Pasar terjadi peningkatan sebesar 0,917 poin.

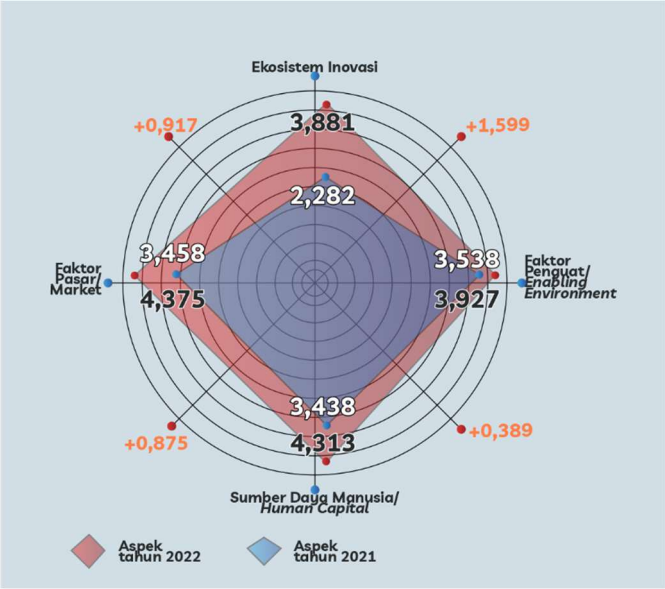

Gambar 2.47 Aspek PDSD Kota Magelang Tahun 2021 dan Tahun 2022

Sumber : Bappeda Provinsi Jawa Tengah, 2022

Aspek Daya Saing Daerah Kota Magelang pada tahun 2021 memiliki keterbatasan karena kondisi kelembagaan dan kemampuan dalam inventarisasi data dukung. Oleh karena itu, hasil yang dicapai masih ditemukan beberapa indikator yang memiliki nilai rendah. Nilai Daya Saing Daerah Kota Magelang pada tahun 2021 mencapai 3,314 dengan aspek Faktor Penguat sebagai kontributor tertinggi yang mencapai 3.538 poin, apabila dibandingkan dengan tiga aspek lainnya. Adapun aspek ekosistem inovasi mendapatkan nilai sebesar 2,282 poin, aspek Sumber daya manusia sebesar 3,438 poin dan aspek Pasar sebesar 3,458. Kondisi ini dipengaruhi juga dengan adanya pandemi Covid-19 yang menyebabkan beberapa capaian yang dibakukan dalam indikator tidak terpenuhi. Akvitas yang memberikan andil terhadap turunnya nilai daya saing daerah ditandai dengan kegiatan yang melibatkan adanya kumpulan orang. Kegiatan tersebut ditiadakan pada tahun 2020.

Kemampuan adaptasi kebiasaan baru muncul dalam hasil pemetaan daya saing daerah, sehingga dapat menunjukan adanya peningkatan nilai daya saing daerah pada tahun 2022 ini. Upaya penguatan Pemerintah Kota Magelang melalui sembilan program unggulan, menjadi pamacu positif terhadap daya saing daerah. Di samping itu, vaksinasi massal terhadap tenaga medis, tenaga pelayanan publik, masyarakat, lansia dan anak usia 12-17 tahun mendorong percepatan interaksi yang menjadi kontribusi dalam input terhadap indikator dalam daya saing daerah. Nilai hasil daya saing daerah Kota Magelang pada tahun 2022 mencapai sebesar 4.124 poin, meningkat sebanyak 0,81 poin. Kontribusi aspek Pasar menempati posisi tertinggi sebesar 4,375 poin, disusul aspek Sumber daya manusia sebesar 4,135 poin, aspek Penguat sebesar 3,927 poin dan aspek Ekosistem inovasi yang mencapai skor sebesar 3,881 poin.

2.1.5.3 Rumusan Peluang/Kendala & Inventarisasi Urgensi

Setiap wilayah pembangunan menganggap masalah pertumbuhan ekonomi sebagai isu utama, di samping itu juga dipengaruhi kondisi globalisasi, dinamika pembangunan, proses integrasi, meningkatnya krisis, meningkatnya kemungkinan risiko, terbatasnya sumber daya alam, dan meningkatnya persaingan global. Tren ini juga memunculkan kebutuhan untuk memilih bentuk regulasi wilayah yang paling optimal, tepat sasaran dan efisien dengan menyediakan kombinasi rasional mekanisme pasar dan intervensi administratif dalam daya saing daerah. Daya saing daerah secara makro berkaitan dengan lamanya siklus reproduksi aset produktif utama, kinerja pelaku pembangunan, kekuatan produktif masyarakat dan ditentukan oleh keseluruhan efisiensi komponen daya saing. Kriteria daya saing daerah suatu wilayah dicirikan dengan tumbuhnya produktivitas sosial tenaga kerja, peningkatan efisiensi sosial dan ekonomi produksi dan standar hidup masyarakat populasi. Daya saing daerah juga menentukan pembangunan sosial ekonomi yang berkelanjutan dan pembangunan berkelanjutan menentukan daya saing. Menggeneralisasikan analisis dan pentingnya aspek daya saing daerah digunakan untuk merespons dengan lebih baik dengan situasi ekonomi, sesuai dengan tren transformasi ekonomi; yang digilirannya akan memecahkan masalah penting dari pengembangan dan implementasi strategi pembangunan ekonominya berdasarkan prinsip-prinsip pembangunan berkelanjutan. Pentingnya praktis adalag membantu para pemangku kepentingan dan perusahaan dalam memecahkan masalah penting, mengembangkan dan menerapkan strategi pembangunan berdasarkan prinsip-prinsip berkelanjutan pembangunan.

Kondisi tersebut menunjukkan bahwa pengaturan daya saing daerah dalam kondisi pasar adalah sistem langkah-langkah standar yang diperlukan yang bersifat legislatif, eksekutif dan pengawasan, yang dilakukan oleh badan-badan negara dan organisasi publik yang kompeten untuk menstabilkan dan menyesuaikan daya saing daerah berbasis sistem sosial-ekonomi yang ada. Laporan ini menunjukkan perlunya implementasi berbagai bentuk regulasi dalam mendorong makna nyata dari daya saing daerah yang cenderung berkembang krisis. Arah regulasi wilayah yang paling diprioritaskan adalah intensifikasi pertumbuhan ekonomi, yang merupakan faktor fundamental dalam ketahanan ekonomi dan daya saing daerah.

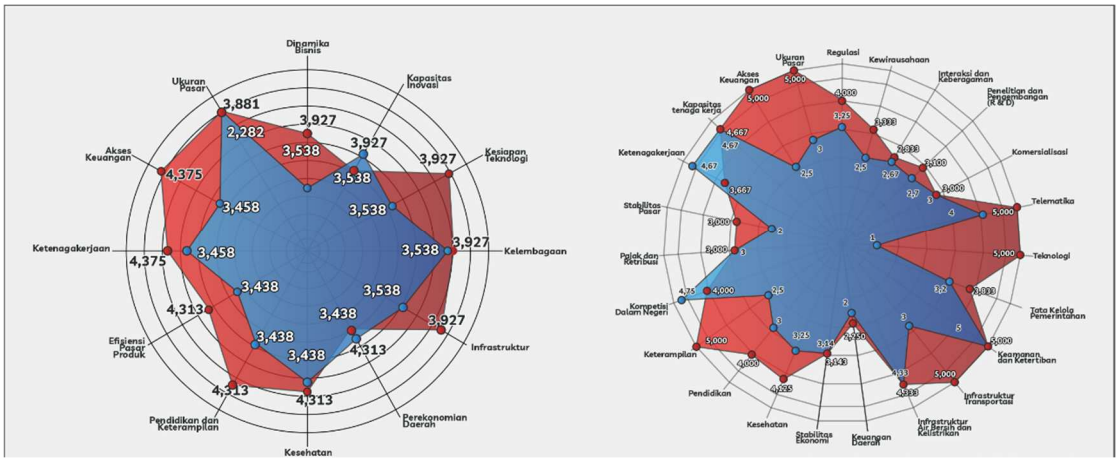

Gambar 2.48 Pilar dan Dimensi PDSD Kota Magelang Tahun 2021 dan Tahun 2022

Sumber : Bappeda Provinsi Jawa Tengah, 2022

Dalam jangka panjang, daya saing daerah bergantung pada pemanfaatan aset teritorial yang berkelanjutan: diferensiasi sumber daya tidak saja bergantung pada integrasi sumber daya tersebut ke dalam pasokan daya saing, tetapi juga pada keberlangsungan dari waktu ke waktu. Kaitan antara daya saing dan keberlanjutan adalah titik awal tentang hubungan antara daya saing daerah, dinamika permintaan dan investasi daerah, serta keberadaan sumber daya alam dan aset daerah di suatu kawasan. Meskipun hubungan erat antara kegiatan daya saing dan karakteristik wilayah, bahwa sumber daya alam tidak memiliki dampak positif yang diharapkan pada daya saing daerah dan sumber daya alam yang lebih melimpah sering mengembangkan bentuk produk yang tidak berkelanjutan, dengan nilai tambah rendah dan manfaat yang langka untuk masyarakat lokal. Adanya efek korelasi spasial menunjukkan bahwa limpahan positif yang timbul dari dinamika daya saing daerah di

wilayah sekitar lebih tinggi atas potensi efek negatif yang terkait dengan persaingan antar daerah. Implikasi kebijakan dan manajerial menjadi domain prioritas dalam penanganan daya saing daerah. Urgensi dari keterbatasan sumber daya alam, menjadi dasar bagaimana Kota Magelang mengangkat unggulan sektor jasa sebagai produk yang dapat mendorong peningkatan daya saing daerah, baik terhadap Kawasan Purwomanggung maupun dalam wilayah Provinsi Jawa Tengah dan skala nasional.

2.1.5.4 Pemetaan Komponen Pembentuk Andalan

Daya saing daerah Kota Magelang tahun 2022 telah diselesaikan dan telah diketahui hasil pemetaaannya yang menempatkan posisi Kota Magelang sebagai wilayah yang memiliki daya saing daerah sangat tinggi. Hasil tersebut menunjukan keunggulan komparatif pembangunan dan daya saingnya yang dipastikan dinamis. Oleh karena itu perlu ditekankan pentingnya peningkatan daya saing setiap wilayah kabupaten/kota termasuk Kota Magelang, berdasarkan kapasitas internalnya. Daya saing daerah dirasakan sebagai kemampuan wilayah untuk memastikan keseimbangan proporsi eksternal, untuk menghindari kendala yang muncul dari interaksi lingkungan ekonomi eksternal, dan untuk mengatur sendiri peningkatan hubungan ekonomi wilayah.

Beberapa keterbatasan yang dihadapi Kota Magelang dalam mempertahankan kuantitas nilai daya saing daerah dan meningkatkan kualitas indikator daya saing daerah mengacu pada indikator yang telah dibakukan, pada dasarnya merupakan kondisi yang dipengaruhi pihak eksternal sebagai penentu, misalnya indikator Persentase peningkatan anggaran pemerintah daerah (APBD) terhadap PDRB Atas Dasar Harga Berlaku (ADHB), Nilai PDRB per kapita atas dasar harga berlaku (ADHB), Angka Harapan hidup, jumlah penduduk berpendidikan Diploma I/II/III terhadap total jumlah penduduk, Kelembagaan Pelaku Usaha Poktan/Gapoktan yang aktif, Kontribusi Retribusi Daerah Dalam Pendapatan Asli Daerah (PAD), Penduduk usia 15 tahun keatas yang merupakan angkatan kerja (Tingkat Partisipasi Angkatan Kerja (TPAK)), dan Indeks Pembangunan Gender (IPG).

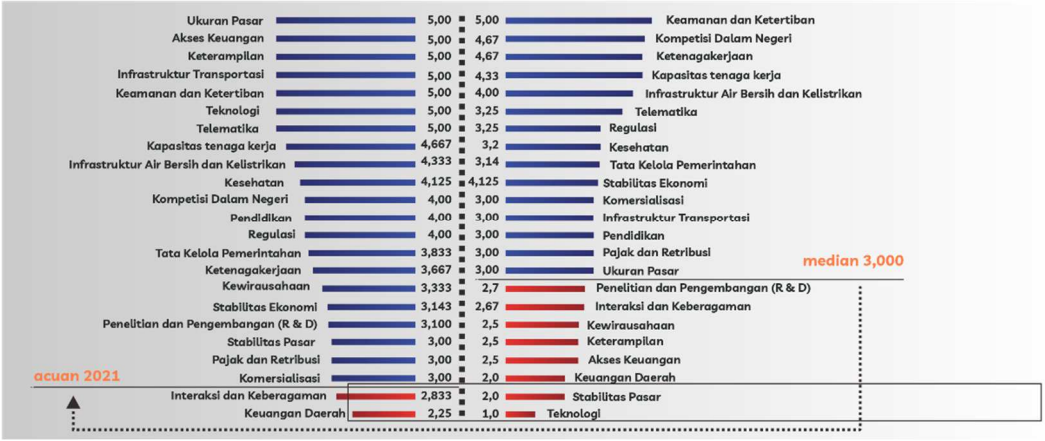

Gambar 2.49 Median dari Dimensi PDSD Kota Magelang Tahun 2021 dan Tahun 2022

Sumber : Bappeda Provinsi Jawa Tengah, 2022

Tantangan yang masih dihadapi Kota Magelang dalam meningkatkan daya saing daerah juga menjadi prioritas yang perlu ditindaklanjuti, misalnya pada sistem manajemen produk hasil industri kecil dan menengah yang ditandai dengan belum tersediannya SOP dan sertifikat ISO, jumlah perusahaan sosial (social enterprise) yang sudah terdaftar oleh Pemerintah Daerah, jumlah Kolaborasi antara Perguruan Tinggi, Lembaga dan atau litbang dengan pemerintah daerah dalam program pengembangan teknologi dan inovasi dalam bentuk dokumen MOU/Perjanjian Kerjasama /undangan), jumlah perjanjian kerja sama antara industri/dunia usaha dengan Pemerintah Daerah dalam program pengembangan teknologi dan inovasi, jumlah kolaborasi antara Perguruan Tinggi dan atau Lembaga Litbang, Industri/Badan Usaha dan pemerintah daerah (triple helix) dalam program pengembangan teknologi dan inovasi berbentuk dokumen MOU/ Perjanjian Kerjasama/undangan), dan Jumlah Kekayaan Intelektual (paten, merek, hak cipta, indikasi geografis, design Industri, dll) di daerah yang sudah didaftarkan secara keseluruhan yang dihasilkan di Kota Magelang.

2.1.5.5 Agenda Kerjasama dan Kolaborasi (Internal dan Eksternal Daerah)

1. Perguruan Tinggi dengan Pemerintah Kota Magelang

   Berlakunya undang-undang Otonomi Daerah memberi peluang yang lebih luas bagi pemerintah daerah untuk mengelola segala sumber daya yang ada di daerah. Kondisi ini memberikan peluang pemerintah daerah untuk memanfaatkan Perguruan Tinggi sebagai mitra strategis. Kerja sama dibangun antara pemerintah daerah dengan Perguruan Tinggi bisa terjalin dalam berbagai bentuk dan kepentingan. Perguruan tinggi sebagai sumber ilmu pengetahuan yang memiliki sumberdaya manusia yang handal harus mampu memberikan alternatif upaya pemberdayaan dan solusi dalam menghadapi berbagai permasalahan yang dihadapi oleh masyarakat dan pemerintah daerah.Hal ini sesuai dengan mandat utama perguruan tinggi di Indonesia yaitu memberi nilai tambah dan mengabdi untuk masyarakat dan pemerintah daerah setempat. Kota Magelang dalam melaksanakan pembangunan telah menggandeng beberapa perguruan tinggi untuk berkolaborasi dan bersinergi untuk meningkatkan kinerja membangun Kota Magelang. Di samping Perguruan Tinggi, kerjasama juga dilakukan dengan lembaga yang memiliki kapasitas dan kapabilitas dalam menunjang pembangunan Kota Magelang berbasis sembilan program unggulan yang menjadi prioritas untuk mencapai masyarakat yang maju, sehat dan bahagia.

2. Pemerintah Kota Magelang dengan Kota Tula – Rusia

   Pada bulan Juli 2022, Pemerintah Kota Magelang dan negara lain, khususnya Kota Tula (gambar 5), memulai upaya untuk membentuk kerangka kerjasama yang kuat. Kunjungan tersebut menjadi momentum penting dalam membahas berbagai aspek kerjasama yang dapat memberikan dampak positif bagi kedua belah pihak. Bahasan utama mencakup sektor industri dan perdagangan, seni budaya dan tradisi, pariwisata, pendidikan, infrastruktur, dan investasi mutualisme antara kedua kota.

   Dalam bidang industri dan perdagangan, kedua pihak memfokuskan upaya pada identifikasi peluang kerjasama yang dapat meningkatkan pertumbuhan ekonomi. Diskusi melibatkan pertukaran barang dan jasa serta rencana untuk memfasilitasi perdagangan lintas batas dan investasi. Adapun seni budaya dan tradisi menjadi fokus bahasan kedua pihak, dengan tujuan mempromosikan pertukaran seniman, pameran seni, dan program budaya lainnya untuk memperkuat keanekaragaman budaya di keduanya.

Gambar 2.50 Kunjungan Delegasi Pemerintah Kota Magelang ke Pemerintah Tula, Rusia

Sumber : Pemerintah Kota Magelang, 2022

   Sektor pariwisata menjadi sorotan utama dalam upaya kerjasama ini. Kedua kota sepakat untuk mengembangkan strategi bersama guna meningkatkan jumlah wisatawan yang berkunjung. Diskusi mencakup pertukaran informasi terkait pengelolaan destinasi pariwisata dan pembentukan paket pariwisata bersama. Di sisi pendidikan, pihak terlibat mempertimbangkan peluang kerjasama, seperti pertukaran siswa, guru, atau program akademis bersama untuk meningkatkan kualitas pendidikan di kedua kota.

Infrastruktur menjadi fokus lainnya, dengan kedua belah pihak membahas proyek bersama yang dapat mengembangkan sektor ini. Pengembangan transportasi, jalan raya, dan proyek infrastruktur lainnya menjadi bagian integral dari kerjasama ini. Terakhir, pembicaraan mencakup investasi mutualisme yang diarahkan untuk menciptakan peluang investasi yang saling menguntungkan dan meminimalkan hambatan yang mungkin muncul.

Keseluruhan, kerangka kerjasama ini ditujukan untuk memperkuat hubungan antara Pemerintah Kota Magelang dan Kota Tula. Dengan fokus pada sektor-sektor strategis, kedua belah pihak berharap dapat mencapai pertumbuhan ekonomi yang berkelanjutan, meningkatkan keberlanjutan di berbagai bidang, dan menciptakan hubungan bilateral yang kuat dan bermakna.

2.1.5.6 Prioritas Program Penyusunan dan Pelaksanaan Penguatan PDSD

Tujuh dimensi Daya saing daerah Kota Magelang pada tahun 2022, yaitu Ukuran Pasar; Akses Keuangan; Keterampilan; Infrastruktur Transportasi; Keamanan dan Ketertiban; Teknologi; Telematika, telah mencapai nilai maksimal (5), dalam tahun yang akan datang mengacu pada fokus dan prioritas pembangunan akan terus dipertahankan sebagai dimensi yang mampu menciptakan percepatan pembangunan di Kota Magelang.

Selanjutnya untuk empat belas dimensi mulai dari Kapasitas tenaga kerja; Infrastruktur Air Bersih dan Kelistrikan; Kesehatan; Kompetisi Dalam Negeri; Pendidikan; Regulasi; Tata Kelola Pemerintahan; Ketenagakerjaan; Kewirausahaan; Stabilitas Ekonomi; Penelitian dan Pengembangan (R & D); Stabilitas Pasar; Pajak dan Retribusi; dan Komersialisasi, menjadi perhatian bersama untuk dapat ditingkatkan pada waktu yang akan datang melalui penguatan indikator baik secara kolaborasi maupun dengan program unggulan yang diluncurkan Pemerintah Kota Magelang mengacu pada regulasi yang ada. Dimensi ini memiliki nilai dibawah lima sampai dengan tiga.

Dua dimensi yang diupayakan semakin baik pada masa yang akan datang adalah Interaksi dan Keberagaman dan Keuangan Daerah.

1. Interaksi dan keberagaman yang diindikasikan dengan implementasi Program sistem Inovasi Daerah, keberadaan dan pengembangan klaster inovasi berbasis Produk Unggulan Daerah (PUD) sebagai bentuk interaksi dan kolaborasi antara Pemerintah, Dunia Usaha, Perguruan Tinggi dan atau Lembaga Litbang dan Masyarakat. Kolaborasi antara Perguruan Tinggi, Lembaga dan atau litbang dengan pemerintah daerah dalam program pengembangan teknologi dan inovasi, perjanjian kerja sama antara industri/dunia usaha dengan Pemerintah Daerah dalam program pengembangan teknologi dan inovasi; kolaborasi antara Perguruan Tinggi dan atau Lembaga Litbang, Industri/Badan Usaha dan pemerintah daerah (triple helix) dalam program pengembangan teknologi dan inovasi; artikel ilmiah jurnal yang dihasilkan oleh Perguruan Tinggi dan atau lembaga litbang setempat yang dipublikasikan dalam jurnal nasional terakreditasi / internasional.
2. Keuangan Daerah, dengan penguatan pada empat indikator, meliputi Indeks Kapasitas Fiskal daerah; peningkatan nilai PAD terhadap total pendapatan daerah; peningkatan anggaran pemerintah daerah (APBD) terhadap PDRB Atas Dasar Harga Berlaku (ADHB); dan Nilai PDRB per kapita atas dasar harga berlaku (ADHB).

   Kapasitas fiskal Kota Magelang ditandai dengan kondisi adalah kemampuan keuangan Kota Magelang yang dicerminkan melalui pendapatan daerah dikurangi dengan pendapatan yang penggunaannya sudah ditentukan dan belanja tertentu. Pada tahun 2021 Kota Magelang termasuk dalam kategori sedang dengan perolehan skor sebesar 0,779 poin bersumber dari Peraturan Menter! Keuangan Republik Indonesia Nomor 116/PMK.07/2021 tentang Peta Kapasitas Fiskal Daerah. Sementara itu Pendapatan daerah yang bersumber dari PAD untuk Kota Magelang, memiliki keterbatasan sumber daya alam, meskipun berbagai upaya telah dilakukan dan dikaji potensi yang dapat meningkatkan PAD Kota Magelang.

   Selanjutnya PDRB Kota Magelang setelah terpuruk pada tahun 2020 mencapai -2,45, nilai ini dipastikan menurun akibat adanya pandemi Covid-19. Selanjutnya pada tahun 2021 kembali pada posisi positif sebesar 3,20, namun masih perlu upaya lebih dalam mendorong peningkatan utamanya pada hampir semua sektor yang terkontraksi akibat pandemi global Covid-19. Sektor yang menurun adalah Industri Pengolahan,

Pengadaan Air, Pengelolaan Sampah, Limbah dan Daur Ulang, Perdagangan Besar dan Eceran, Reparasi Mobil dan Sepeda Motor, Transportasi dan Pergudangan, Penyediaan Akomodasi dan Makan Minum, Real Estate, Jasa Perusahaan, Administrasi Pemerintahan, Pertahanan dan Jaminan Sosial Wajib, Jasa Pendidikan, Jasa Kesehatan dan Kegiatan Sosial. Konsep kolaborasi dan sinergitas antara Pemerintah dan Dunia Usaha menjadi salah satu penguatan PDSD Kota Magelang. Penataan perijinan yang lebih berkualitas digunakan juga sebagai bagian dari upaya penguatan.

2.1.5.7 Konektivitas Antar Kelembagaan & Kewenangan Pemerintahan

Pendekatan kelembagaan menjadi landasan strategis dalam menentukan kebijakan pembangunan, yang memungkinkan pengambil keputusan untuk berpikir secara holistik dan menggunakan perspektif kelembagaan. Dengan menerapkan cara berpikir keruangan, para pemangku kepentingan dapat melibatkan diri dalam analisis yang menyeluruh, tidak hanya mempertimbangkan isu-isu pembangunan secara terpisah, tetapi juga memahami konektivitas antar stakeholder. Konsep perspektif kelembagaan menggambarkan bahwa pembangunan tidak berdiri sendiri, melainkan terkait erat dengan interaksi antara berbagai isu strategis. Ketersediaan kolaborasi di antara berbagai pihak membentuk jaringan yang menghubungkan isu-isu dan data, menerjemahkannya melalui analisis, dan mengurangi risiko terjadinya kesenjangan hasil pembangunan.

Dalam konteks ini, pembangunan tidak hanya diartikan sebagai kemajuan ekonomi semata, tetapi juga sebagai upaya untuk meningkatkan kesejahteraan secara menyeluruh dan merata. Pendekatan kelembagaan memainkan peran penting dalam merancang kebijakan yang mampu merangsang pertumbuhan ekonomi dan secara bertahap mengurangi tingkat kemiskinan. Konektivitas antar kelembagaan menjadi kunci dalam mendukung daya saing daerah, baik melalui internal pemerintah Kota Magelang maupun melibatkan eksternal pihak terkait.

Dengan menerapkan perspektif kelembagaan, pembangunan yang dilakukan oleh Pemerintah Kota Magelang tidak hanya terfokus pada satu aspek tertentu, melainkan melibatkan kerja sama antar sektor dan pihak terkait. Ini menciptakan landasan yang kokoh untuk meminimalisir ketidaksetaraan hasil pembangunan dan meningkatkan efisiensi serta efektivitas kebijakan. Dengan demikian, kolaborasi internal dan eksternal dalam bentuk pendekatan kelembagaan menjadi pondasi yang kuat untuk merancang strategi pembangunan yang berkelanjutan dan holistik bagi Kota Magelang.Agenda Kerja Pelaksanaan Penguatan Daya Saing Daerah.

2.1.5.8 Agenda Kerja Pelaksanaan Penguatan Daya Saing Daerah

Kewenangan Pemerintah dapat dikonstruksikan dalam daya saing dan kesejahteraan, jalur antara layanan jenis barang swasta dan publik dari kesejahteraan dan daya saing daerah. Ini memberikan evaluasi pentingnya elemen yang relevan dalam sistem. Analisis ini didasarkan pada pengetahuan dan mewakili campuran wawasan kuantitatif dan kualitatif. Dengan cakupan konteks sosial-ekonomi.

Pelaksanaan Penguatan Daya Saing Daerah dilakukan dengan penguatan jalur antara layanan jenis barang swasta dan publik dari lanskap sosial dan ekonomi. Ini memberikan evaluasi pentingnya elemen yang relevan dalam sistem ini, yang didasarkan pada pengetahuan dan mewakili campuran wawasan kuantitatif dan kualitatif yang mencakup berbagai macam konteks sosial-ekonomi. Adanya pendorong dan hubungan khusus dalam sistem penilaian lanskap, dengan menggali dan mengungkap beberapa aspek yang masih berpotensi. Secara khusus, hasilnya menunjukkan bahwa rantai sebab-akibat yang menghubungkan pengelolaan lanskap dan daya saing adalah kompleks dan sangat terkait dengan konteks skala lokal. Di sisi lain, menjadi jelas bahwa kegiatan kolaborasi sector industry dan pemerintah dianggap sebagai pendorong penting daya saing dengan memanfaatkan nilai tambah yang terkait dengan 1. Penciptaan dan pemeliharaan pekerjaan; 2. Penciptaan nilai tambah; 3. Stabilitas penduduk perkotaan; dan 4. Penciptaan investasi lokal. Dalam kasus ini, layanan jenis barang publik secara khusus diakui sebagai pendorong daya saing sangat beragam dan 'multifungsi', dan di mana potensi lanskap yang disediakan diwujudkan oleh pelaku ekonomi yang lebih luas.

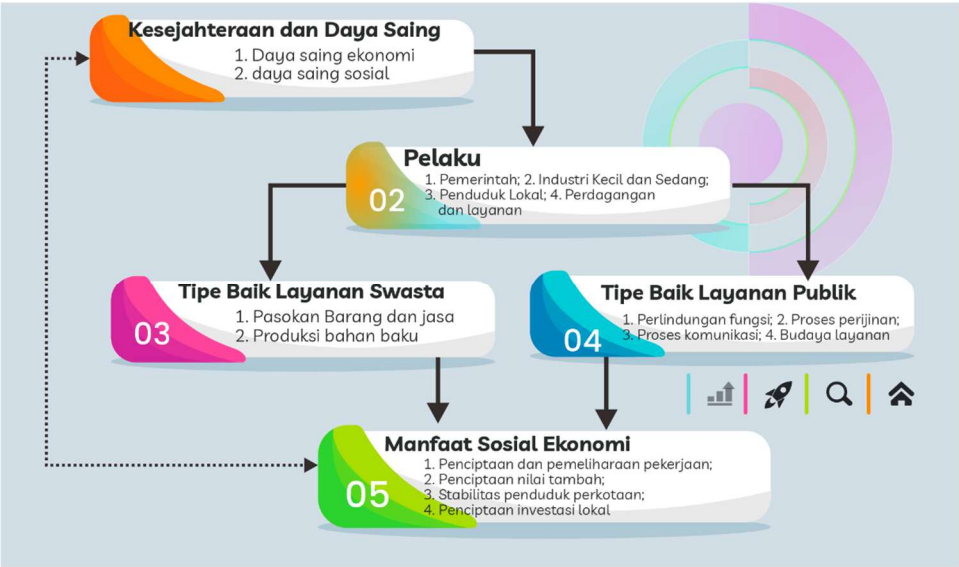

Gambar 2.51 Peningkatan Nilai Daya Saing Daerah terhadap Indikator Makro Ekonomi

Sumber : Bappeda Kota Magelang, 2022

2.1.5.9 Anggaran, Kelembagaan dan SDM, Inovasi

Penggabungan Badan Penelitian dan Pengembangan (Balitbang) ke dalam Badan Perencanaan Pembangunan Daerah (Bappeda) Kota Magelang diarahkan untuk menciptakan kelembagaan yang lebih efisien dan efektif dalam meningkatkan daya saing daerah. Langkah ini didasarkan pada pemahaman bahwa sinergi antara penelitian, pengembangan, dan perencanaan dapat memberikan kontribusi positif terhadap pembangunan daerah secara keseluruhan. Penggabungan ini dapat meningkatkan efisiensi administratif karena dapat menghilangkan tumpang tindih fungsi antara Balitbang dan Bappeda. Dengan demikian, sumber daya manusia, anggaran, dan waktu yang sebelumnya terbagi antara dua lembaga dapat dioptimalkan untuk fokus pada kegiatan yang lebih terarah dan produktif. Hal ini dapat mempercepat proses pengambilan keputusan dan implementasi program pembangunan. Selain itu, integrasi antara fungsi penelitian dan pengembangan dengan perencanaan memberikan keunggulan dalam menyusun strategi pembangunan yang lebih kokoh. Bappeda dapat memanfaatkan hasil penelitian dan temuan dari Balitbang untuk merancang rencana pembangunan yang lebih berbasis data dan kontekstual. Dengan demikian, kebijakan pembangunan yang dihasilkan menjadi lebih tepat sasaran dan berkelanjutan. Penggabungan ini juga memungkinkan adanya kolaborasi yang lebih erat antara tim perencana dan peneliti. Keterlibatan peneliti dalam tahap perencanaan dapat memperkaya analisis kebijakan dan memastikan bahwa pemikiran inovatif serta solusi terkini dapat diintegrasikan ke dalam perencanaan pembangunan. Ini dapat menghasilkan program-program unggulan yang mampu meningkatkan daya saing Kota Magelang di tingkat regional maupun nasional. Dengan menyatukan Balitbang dan Bappeda, lembaga ini dapat lebih responsif terhadap dinamika perubahan dan tantangan pembangunan. Adanya mekanisme koordinasi yang lebih efektif memungkinkan pemantauan dan evaluasi program lebih akurat, sehingga perbaikan dan penyesuaian dapat dilakukan secara cepat dan tepat waktu. Secara keseluruhan, penggabungan Balitbang ke dalam Bappeda diharapkan dapat menciptakan kelembagaan yang lebih terpadu, efisien, dan efektif dalam mengakselerasi pembangunan Kota Magelang serta meningkatkan daya saing daerah tersebut.

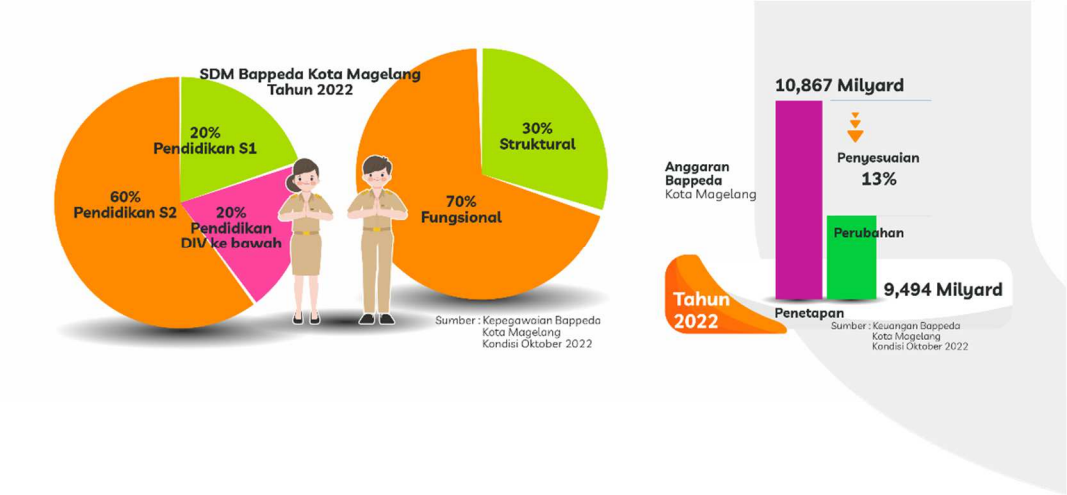

Gambar 2.52 SDM dan Anggaran Inovasi Tahun 2022

Sumber : Bappeda Kota Magelang, 2022

Interaksi inovasi di Kota Magelang mencakup dua kegiatan utama yang dirancang untuk merangsang kreativitas dan inovasi di berbagai sektor. Pertama, inovasi yang diperuntukkan bagi Organisasi Perangkat Daerah (OPD) dan Aparatur Sipil Negara (ASN), serta Badan Usaha Milik Daerah (BUMD), merujuk pada Peraturan Pemerintah Nomor 38 tahun 2017 tentang Inovasi Daerah. Kegiatan ini telah aktif sejak tahun 2017 dan akan berlanjut hingga tahun 2022. Dalam kerangka regulasi tersebut, OPD/ASN dan BUMD didorong untuk mengimplementasikan inovasi di lingkup tugas dan tanggung jawab mereka. Ini dapat mencakup pengembangan sistem, peningkatan efisiensi layanan, atau implementasi teknologi baru. Dengan memberikan insentif dan dukungan, pemerintah Kota Magelang mendorong sektor publik dan BUMD untuk terlibat dalam upaya inovatif guna meningkatkan pelayanan dan kinerja organisasional. Sementara itu, interaksi inovasi yang kedua terjadi melalui program Kreativitas dan Inovasi Masyarakat (Krenova) yang telah berjalan sejak tahun 2004 hingga tahun 2022. Krenova dirancang sebagai wadah bagi masyarakat untuk mengembangkan ide-ide kreatif dan inovatif. Hingga saat ini, kegiatan ini telah menghasilkan setidaknya 450 karya inovasi yang mencerminkan kontribusi dan kreativitas masyarakat Kota Magelang.

Karya-karya inovatif tersebut direkam dan didokumentasikan dalam Buletin Krenova Kota Magelang. Buletin ini menjadi sarana untuk berbagi dan mempublikasikan hasil-hasil inovatif yang telah dihasilkan oleh masyarakat. Dengan demikian, Buletin Krenova menjadi alat penting dalam mempromosikan keberhasilan dan potensi inovatif masyarakat Kota Magelang, sekaligus memotivasi partisipasi lebih lanjut dalam kegiatan inovasi. Secara keseluruhan, interaksi inovasi di Kota Magelang menciptakan ekosistem inovatif yang melibatkan sektor publik, BUMD, dan masyarakat umum. Melalui dua kegiatan utama ini, Kota Magelang berupaya mewujudkan lingkungan yang merangsang kreativitas dan inovasi untuk mencapai pembangunan yang berkelanjutan dan berdaya saing tinggi.

2.1.6 Tujuan Pembangunan Berkelanjutan

Capaian indikator Tujuan Pembangunan Berkelanjutan di Kota Magelang pada tahun 2021 dan 2022 secara rinci diperlihatkan melalui tabel berikut.

Tabel 2.226 Capaian Indikator Tujuan Pembangunan Berkelanjutan Tahun 2021 dan 2022

NO	INDIKATOR	Tahun 2021	Tahun 2022
Tujuan 1	**TANPA KEMISKINAN**		
1.1.1*	Tingkat kemiskinan ekstrim	1,00%	0,13%

NO	INDIKATOR	Tahun 2021	Tahun 2022
1.2.1*	Persentase penduduk yang hidup di bawah garis kemiskinan nasional, menurut jenis kelamin dan kelompok umur	7,75	7,10
1.2.2*	Persentase laki-laki, perempuan dan anak-anak dari semua usia, yang hidup dalam kemiskinan dalam berbagai dimensi, sesuai dengan definisi nasional	NA	NA
1.3.1*	Proporsi penduduk yang menerima program perlindungan sosial, menurut jenis kelamin, untuk kategori kelompok semua anak, pengangguran, lansia, penyandang difabilitas, ibu hamil/melahirkan, korban kecelakaan kerja, kelompok miskin dan rentan	33,60	NA
1.3.1.(a)	Proporsi peserta jaminan kesehatan melalui SJSN Bidang Kesehatan	100	100
1.3.1.(b)	Proporsi peserta Program Jaminan Sosial Bidang Ketenagakerjaan	73,01	78,36
1.4.1*	Proporsi penduduk/rumah tangga dengan akses terhadap pelayanan dasar	NA	NA
1.4.2*	Proporsi dari penduduk dewasa yang mendapatkan hak atas tanah yang didasari oleh dokumen hukum dan yang memiliki hak atas tanah berdasarkan jenis kelamin dan tipe kepemilikan	37.014	37.891
1.5.1*	Jumlah korban meninggal, hilang, dan terkena dampak bencana per 100.000 orang	0	0
1.5.2*	Jumlah kerugian ekonomi langsung akibat bencana terhadap PDB	0	0
1.5.3*	Rencana dan implementasi strategi nasional pengurangan risiko bencana yang selaras dengan the Sendai Framework for Disaster Risk Reduction 2015–2030	0	0
1.5.4*	Persentase pemerintah daerah yang mengadopsi dan menerapkan strategi pengurangan risiko bencana daerah yang selaras dengan strategi pengurangan risiko bencana nasional	0	0
1.a.1*	Proporsi sumber daya yang dialokasikan oleh pemerintah secara langsung untuk program pemberantasan kemiskinan	NA	NA
1.a.2*	Pengeluaran untuk layanan pokok (pendidikan, kesehatan, dan perlindungan sosial) sebagai persentase dari total belanja pemerintah	54,73	55,57
Tujuan 2	**TANPA KELAPARAN**		
2.1.1*	Prevalensi Ketidakcukupan Konsumsi Pangan (Prevalence of Undernourishment)	NA	NA
2.1.2*	Prevalensi penduduk dengan kerawanan pangan sedang atau berat, berdasarkan Skala Pengalaman Kerawanan Pangan	NA	NA
2.2.1*	Prevalensi stunting (pendek dan sangat pendek) pada anak di bawah lima tahun/balita	13,33	13,9

NO	INDIKATOR	Tahun 2021	Tahun 2022
2.2.2*	Prevalensi wasting (berat badan/tinggi badan) anak pada usia kurang dari 5 tahun, berdasarkan tipe	1,78	1,77
2.2.2.(a)	Kualitas konsumsi pangan yang diindikasikan oleh skor Pola Pangan Harapan (PPH)	89,50	93,10
2.2.3	Prevalensi anemia pada ibu hamil usia 15-49 tahun	6,40	5,44
2.3.1*	Volume produksi per tenaga kerja menurut kelas usaha tanaman/peternakan/perikanan/kehutanan	NA	NA
2.3.1.(a)	Nilai tambah pertanian per tenaga kerja menurut kelas usaha tani tanaman/peternakan/ perikanan/ kehutanan	172,84	164,41
2.3.2*	Rata-rata pendapatan produsen pertanian skala kecil, menurut subsektor	NA	NA
2.4.1.(a)	Proporsi luas lahan pertanian yang ditetapkan sebagai kawasan pertanian pangan berkelanjutan	44,00	44,00
2.5.1*	Jumlah sumber daya genetik tanaman dan hewan untuk pangan dan pertanian yang disimpan di fasilitas konservasi, baik jangka menengah ataupun jangka panjang	NA	NA
2.5.2*	Proporsi ras ternak lokal yang beresiko punah	NA	NA
2.a.1*	Indeks orientasi pertanian (IOP) untuk pengeluaran pemerintah	NA	NA
2.a.2*	Total bantuan pembangunan (ODA) dan bantuan lain untuk sektor pertanian	NA	NA
2.b.1*	Subsidi ekspor pertanian	NA	NA
2.c.1*	Indikator anomali harga pangan	NA	NA
Tujuan 3	**KEHIDUPAN SEHAT DAN SEJAHTERA**		
3.1.1*	Angka Kematian Ibu (AKI)	141,84	82,92
3.1.2*	Proporsi perempuan pernah kawin umur 15-49 tahun yang proses melahirkan terakhirnya;		
	(a) ditolong oleh tenaga kesehatan terlatih	100	100
	(b) di fasilitas kesehatan	100	100
3.2.1*	(a) Angka Kematian Balita (AKBa);	16,31	8,29
	(b) Angka Kematian Bayi (AKB) per 1.000 kelahiran hidup	15,6	8,29
3.2.2*	Angka Kematian Neonatal (AKN) per 1.000 kelahiran hidup	13,48	6,63
3.3.1*	Jumlah infeksi baru HIV per 1000 penduduk tidak terinfeksi	0,09	0,10
3.3.2*	Insidens Tuberkulosis (ITB) per 100.000 penduduk	104,30	183,81
3.3.3*	Kejadian Malaria per 1.000 orang	0	0
3.3.3.(a)	Jumlah kabupaten/kota yang mencapai eliminasi malaria	1	1
3.3.4*	Insiden Hepatitis B per 100.000 penduduk	0	0
3.3.5*	Jumlah orang yang memerlukan intervensi terhadap penyakit tropis yang terabaikan (a) Filariasis dan (b) Kusta	0	0

NO	INDIKATOR	Tahun 2021	Tahun 2022
3.3.5.(a)	Jumlah kabupaten/kota dengan eliminasi kusta	1	1
3.3.5.(b)	Jumlah kabupaten/kota endemis filariasis yang mencapai eliminasi	1	1
3.4.1.(a)	Persentase merokok penduduk usia 10-18 tahun	4,25	2,48
3.4.1.(b)	Prevalensi tekanan darah tinggi	10,07	17,36
3.4.1.(c)	Prevalensi obesitas pada penduduk umur ≥18 tahun	0,96	0,23
3.5.1.(a)	Jumlah penyalahguna napza yang mendapatkan pelayanan rehabilitasi medis	0	0
3.5.1.(b)	Jumlah yang mengakses layanan pascarehabilitasi	4	0
3.5.2*	Konsumsi alkohol (liter per kapita) oleh penduduk umur ≥15 tahun dalam satu tahun terakhir	NA	NA
3.7.1*	Proporsi perempuan usia reproduksi (15-49 tahun) atau pasangannyayang memiliki kebutuhan keluarga berencana dan menggunakan alat kontrasepsi metode modern	NA	NA
3.7.2*	Angka kelahiran remaja (umur 10-14 tahun; umur 15-19 tahun) per 1000 perempuan di kelompok umur yang sama	10,8	10,5
3.7.2.(a)	Total Fertility Rate (TFR)	1,93	1,79
3.8.1*	Cakupan pelayanan kesehatan essensial	NA	NA
3.8.1.(a)	Unmet Need Pelayanan Kesehatan	15,76	21,86
3.8.2*	Proporsi populasi dengan pengeluaran rumah tangga yang besar untuk kesehatan sebagai bagian dari total pengeluaran rumah tangga atau pendapatan	NA	NA
3.8.2.(a)	Cakupan Jaminan Kesehatan Nasional (JKN)	99,11	99,74
3.a.1*	Persentase merokok pada penduduk umur ≥15 tahun	23,79	25,22
3.b.1*	Proporsi target populasi yang telah memperoleh vaksin program nasional	103,52%	96,28%
3.b.2*	Total Official Development Assistance (ODA) untuk penelitian medis dan sektor kesehatan dasar	NA	NA
3.b.3*	Proporsi fasilitas kesehatan dengan paket obat essensial yang tersedia dan terjangkau secara berkelanjutan	100%	100%
3.c.1*	Kepadatan dan distribusi tenaga kesehatan	21,29	24,79
3.d.1*	Regulasi kesehatan interasional dan kesiapsiagaan darurat kesehatan	NA	NA
Tujuan 4	**PENDIDIKAN BERKUALITAS**		
4.1.1.(a)	Proporsi anak-anak dan remaja di: (a) kelas 5 (b) kelas 8, dan (c) usia 15 tahun yang mencapai setidaknya tingkat kemahiran minimum dalam: (i) membaca, (ii) matematika		
	(a) kelas 5		
	(i) membaca	66,35	69,54
	(ii) matematika	43,72	50,05

NO	INDIKATOR	Tahun 2021	Tahun 2022
	(a) kelas 8		
	(i) membaca	79,43	81,22
	(ii) matematika	60,40	64,27
4.1.2*	Tingkat penyelesaian pendidikan jenjang SD/sederajat, SMP/sederajat, dan SMA/sederajat	74,87	76,25
4.1.2.(a)	Angka anak tidak sekolah jenjang PAUD, SD/sederajat, SMP/sederajat, dan SMA/sederajat	68,06	57,14
4.2.1*	Proporsi anak usia 24-59 bulan yang berkembang dengan baik dalam bidang kesehatan, pembelajaran, dan psikososial, menurut jenis kelamin	NA	NA
4.2.2*	Tingkat partisipasi dalam pembelajaran yang teroganisir (satu tahun sebelum usia sekolah dasar), menurut jenis kelamin	NA	NA
4.3.1*	Tingkat partisipasi remaja dan dewasa dalam pendidikan dan pelatihan formal dan non formal dalam 12 bulan terakhir, menurut jenis kelamin	NA	NA
4.3.1.(a)	Angka Partisipasi Kasar (APK) Perguruan Tinggi (PT)	33,82	41,24
4.4.1.(a)	Proporsi remaja (usia 15-24 tahun) dan dewasa (usia 15-59 tahun) dengan keterampilan teknologi informasi dan komunikasi (TIK)	NA	NA
4.5.1*	Rasio Angka Partisipasi Murni (APM) pada tingkat SD/sederajat, dan (ii) Rasio Angka Partisipasi Kasar (APK) pada tingkat SMP/sederajat, SMA/SMK/sederajat, dan Perguruan Tinggi untuk (a) perempuan/laki-laki, (b) pedesaan/perkotaan, (c) kuintil terbawah/teratas, (d) disabilitas/tanpa disabilitas		
	(a) Rasio APM SD/Sederajat Perempuan/laki-laki	99,14%	100,28%
	(b) Rasio APK SMP/Sederajat Perempuan/laki-laki	80,72%	93,63%
	(c) Rasio APK SMA/Sederajat Perempuan/laki-laki	88,31%	97,04%
	(d) Rasio APK PT Perempuan/laki-laki	162,88%	125,28%
4.6.1.(a)	Persentase Angka melek aksara penduduk umur ≥15 tahun	98,18%	98,34%
4.a.1*	Proporsi sekolah dengan akses terhadap: (a) listrik (b) internet untuk tujuan pengajaran, (c) komputer untuk tujuan pengajaran, (d) infrastruktur dan materi memadai bagi siswa disabilitas, (e) air minum layak, (f) fasilitas anitasi dasar per jenis kelamin, (g) fasilitas cuci tangan (terdiri air, sanitasi, dan higienis bagi semua (WASH)	NA	NA
4.a.1.(a)	Persentase siswa yang mengalami perundungan dalam 12 bulan terakhir	NA	NA
4.c.1*	Persentase guru yang memenuhi kualifikasi sesuai dengan standar nasional menurut jenjang pendidikan		
	-PAUD	65,55%	93,18%
	-SD/MI	98,47%	97,79%

NO	INDIKATOR	Tahun 2021	Tahun 2022
	-SMP/MTS	99,04%	100%
Tujuan 5	**KESETARAAN GENDER**		
5.1.1*	Ketersediaan kerangka hukum yang mendorong, menetapkan dan memantau kesetaraan gender dan penghapusan diskriminasi berdasarkan jenis kelamin	Ada	Ada
5.2.1*	Proporsi perempuan dewasa dan anak perempuan (umur 15-64 tahun) mengalami kekerasan (fisik, seksual, atau emosional) oleh pasangan atau mantan pasangan dalam 12 bulan terakhir	NA	NA
5.2.2*	Proporsi perempuan dewasa dan anak perempuan (umur 15-64 tahun) mengalami kekerasan seksual oleh orang lain selain pasangan dalam 12 bulan terakhir	NA	NA
5.3.1*	Proporsi perempuan umur 20 - 24 tahun yang usia kawin pertama atau usia hidup bersama pertama (a) sebelum umur 15 tahun dan (b) sebelum umur 18 tahun		
	(a) sebelum umur 15 tahun	0	0,5%
	(b) sebelum umur 18 tahun	2,21%	0,5%
5.5.1*	Proporsi kursi yang diduduki perempuan di (a) parlemen tingkat pusat dan (b) pemerintah daerah		
	(a) Parlemen tingkat pusat	NA	NA
	(b) pemerintah daerah	24%	24%
5.5.2*	Proporsi perempuan yang berada di posisi managerial	16,39%	10,15%
5.6.1*	Proporsi perempuan usia reproduksi 15-49 tahun yang membuat keputusan sendiri terkait hubungan seksual, penggunaan kontrasepsi, dan layanan kesehatan.	NA	NA
5.a.1*	(1) Proporsi penduduk pertanian yang memiliki hak atas tanah pertanian; (2) Proporsi perempuan penduduk pertanian sebagai pemilik atau yang memiliki hak atas tanah pertanian, menurut jenis kepemilikan	NA	NA
5.b.1*	Proporsi individu yang menguasai/memiliki telepon genggam	89,21%	87,91%
5.c.1*	Ketersediaan sistem untuk melacak dan membuat alokasi umum untuk kesetaraan gender dan pemberdayaan perempuan	NA	NA
Tujuan 6	**AIR BERSIH DAN SANITASI LAYAK**		
6.1.1*	Presentase rumah tangga yang menggunakan layanan air minum yang dikelola secara aman	1,66%	85,88%
6.2.1*	Persentase rumah tangga yang menggunakan layanan sanitasi yang dikelola secara aman, termasuk fasilitas cuci tangan dengan air dan sabun	NA	NA
6.3.1.(a)	Persentase limbah cair industri cair yang diolah secara aman	NA	NA
6.3.2.(a)	Kualitas air permukaan sebagai air baku	30,38	65
6.3.2.(b)	Kualitas air tanah sebagai air baku	30,38	65

NO	INDIKATOR	Tahun 2021	Tahun 2022
6.4.2.(a)	Proporsi pengambilan air baku bersumber dari air permukaan terhadap ketersediaannya	NA	NA
6.4.2.(b)	Proporsi pengambilan air baku bersumber dari air tanah terhadap ketersediaannya	NA	NA
6.5.1*	Tingkat pelaksanaan pengelolaan sumber daya air terpadu (0-100)	NA	NA
6.5.2*	Proporsi wilayah cekungan lintas batas dengan pengaturan kerjasama sumber daya air yang operasional	NA	NA
6.6.1*	perubahan tingkat kualitas dan kuantitas sumber daya air pada ekosistem perairan dari waktu ke waktu	NA	NA
Tujuan 7	**MENJAMIN AKSES ENERGI YANG TERJANGKAU, ANDAL, BERKELANJUTAN DAN MODERN UNTUK SEMUA**		
7.1.1*	Rasio elektrifikasi	100%	100%
7.1.1.(a)	Konsumsi listrik per kapita (kwh/jiwa)	3.186,77	3.333,18
7.1.2.(a)	Jumlah sambungan jaringan gas untuk rumah tangga	NA	NA
7.1.2.(b)	Rasio penggunaan gas rumah tangga	NA	NA
7.2.1*	Bauran energi terbarukan	NA	NA
7.3.1*	Intensitas energi primer	NA	NA
Tujuan 8	**MENINGKATKAN PERTUMBUHAN EKONOMI YANG INKLUSIF DAN BERKELANJUTAN, KESEMPATAN KERJA YANG PRODUKTIF DAN MENYELURUH, SERTA PEKERJAAN YANG LAYAK UNTUK SEMUA**		
8.1.1*	Laju pertumbuhan PDB per kapita	3,12%	5,71%
8.1.1.(a)	PDB per kapita (Rp. Juta)	75,48	82,91
8.2.1*	Laju pertumbuhan PDB per tenaga kerja/ Tingkat pertumbuhan PDB riil per orang bekerja per tahun	3,7	2,32
8.3.1*	Proporsi lapangan kerja informal berdasarkan sektor dan jenis kelamin	42,39%	43,80%
8.3.1.(a)	Persentase akses UMKM (Usaha Mikro, Kecil, dan Menengah) ke layanan keuangan	NA	NA
8.5.1*	Upah rata-rata per jam kerja	Rp14.498,14	Rp13.669,44
8.5.2*	Tingkat pengangguran terbuka berdasarkan jenis kelamin dan kelompok umur	8,73%	6,71%
8.5.2.(a)	Tingkat setengah pengangguran	3,93%	2,65%
8.6.1*	Persentase usia muda (15-24) yang sedang tidak sekolah, bekerja, atau mengikuti pelatihan (NEET)	13,04%	13,61%
8 .7 .1 .(a)	Persentase dan jumlah anak usia 10-17 tahun, yang bekerja, dibedakan berdasarkan jenis kelamin dan kelompok umur	NA	NA
8.8.1.(a)	Jumlah perusahaan yang menerapkan norma K3	NA	NA

NO	INDIKATOR	Tahun 2021	Tahun 2022
8.9.1*	Proporsi dan laju pertumbuhan kontribusi pariwisata terhadap PDB	NA	NA
8.9.1.(a)	Jumlah wisatawan mancanegara	162	693
8.9.1.(b)	Jumlah kunjungan wisatawan nusantara	473.282	932.399
8 .10 .1*	Jumlah kantor bank dan ATM per 100 .000 penduduk dewasa	NA	NA
8.10.1.(a)	Proporsi kredit UMKM terhadap total kredit	45,35	48,08
8 .b	Adanya strategi nasional terkait ketenagakerjaan pemuda yang sudah dikembangkan dan operasional sebagai strategi khusus atau sebagai bagian dari strategi ketenagakerjaan nasional	NA	NA
Tujuan 9	**MEMBANGUN INFRASTRUKTUR YANG TANGGUH, MENINGKATKAN INDUSTRI INKLUSIF DAN BERKELANJUTAN, SERTA MENDORONG INOVASI**		
9 .1 .1*	Populasi penduduk desa yang tinggal dalam jarak 2 km terhadap jalan yang layak	NA	NA
9.1.1.(a)	Kondisi mantap jalan nasional	NA	NA
9.1.1.(b)	panjang pembangunan jalan tol	NA	NA
9.1.1.(c)	panjang jalur kereta api	NA	NA
9 .1 .2*	Jumlah penumpang dan barang berdasarkan moda transportasi	3.517.500	2.998.200
9.1.2.(a)	Jumlah Bandara	NA	NA
9.1.2.(b)	Jumlah Dermaga Penyeberangan	NA	NA
9.1.2.(c)	Jumlah Pelabuhan strategis	NA	NA
9.2.1*	Proporsi nilai tambah sektor industri manufaktur terhadap PDB dan per kapita		
	-proporsi nilai tambah sektor industri manufaktur terhadap PDB	14,78%	14,99%
	-Nilai tambah sektor industri manufaktur per kapita	7,67%	8,03%
9.2.1.(a)	Laju pertumbuhan PDB industri manufaktur	4,69%	3,38%
9.2.2*	Proporsi tenaga kerja pada sektor industri manufaktur	21,17%	19,36%
9.3.1*	Proporsi nilai tambah industri kecil terhadap total nilai tambah sektor industri	NA	NA
9.3.2*	Proporsi industri kecil dengan pinjaman atau kredit	NA	NA
9.4.1*	Rasio Emisi CO2/Emisi Gas Rumah Kaca dengan Nilai Tambah Sektor Industri Manufaktur	0,14	NA
9.4.1(a)	Penurunan emisi gas rumah kaca sektor industri	NA	NA
9.4.1.(b)	Intensitas emisi sektor industri	NA	NA
9.5.1*	Proporsi anggaran riset pemerintah terhadap PDB	NA	NA

NO	INDIKATOR	Tahun 2021	Tahun 2022
9.5.2*	Jumlah sumber daya manusia bidang ilmu pengetahuan dan teknologi (peneliti, perekayasa, dan dosen) pada instansi pemerintah dan perguruan tinggi per satu juta penduduk	1	NA
9.5.2.(a)	Proporsi sumberdaya manusia bidang ilmu pengetahuan dan teknologi dengan gelar Doktor (S3)	NA	NA
9.b.1*	kontribusi ekspor produk industri berteknologi tinggi	NA	NA
9.c.1*	Proporsi penduduk terlayani mobile broadband	NA	87,88
Tujuan 10	**MENGURANGI KESENJANGAN INTRA DAN ANTAR NEGARA**		
10.1.1*	Rasio Gini	0,452	0,427
10.1.1.(a)	Persentase penduduk yang hidup di bawah garis kemiskinan nasional, menurut jenis kelamin dan kelompok umur	7,75%	7,10%
10.1.1.(b)	Jumlah desa tertinggal	NA	NA
10.1.1.(c)	Jumlah desa mandiri	NA	NA
10.1.1.(d)	Jumlah daerah tertinggal	NA	NA
10.1.1.(e)	Rata-rata pertumbuhan ekonomi di daerah tertinggal	NA	NA
10.1.1.(f)	Persentase penduduk miskin di daerah tertinggal	NA	NA
10.2.1*	Proporsi penduduk yang hidup di bawah 50 persen dari median pendapatan, menurut jenis kelamin dan penyandang difabilitas	12,4	10
10.3.1.(a)	Indeks Kebebasan	NA	NA
10.3.1.(b)	Jumlah penanganan pengaduan pelanggaran Hak Asasi Manusia (HAM)	NA	NA
10.3.1.(c)	Jumlah penanganan pengaduan pelanggaran Hak Asasi Manusia (HAM) perempuan terutama kekerasan terhadap perempuan	NA	NA
10.3.1.(d)	Jumlah kebijakan yang diskriminatif dalam 12 bulan lalu berdasarkan pelarangan diskriminasi menurut hukum HAM internasional	0	0
10.4.1.(b)	Proporsi peserta Program Jaminan Sosial Bidang Ketenagakerjaan	73,01%	78,36%
10 .5 .1 .(a)	Indikator Kesehatan Perbankan	NA	NA
10.7.2.(a)	Jumlah dokumen kerjasama ketenagakerjaan dan perlindungan pekerja migran antara Negara RI dengan negara tujuan penempatan	NA	NA
10.7.2.(b)	Jumlah fasilitasi pelayanan penempatan TKLN berdasarkan okupasi	NA	NA
Tujuan 11	**KOTA DAN PEMUKIMAN YANG BERKELANJUTAN**		
11.1.1.(a)	Persentase rumah tangga yang memiliki akses terhadap hunian yang layak dan terjangkau	92,03%	92,20%
11.2.1.(a)	Proporsi populasi yang mendapatkan akses yang nyaman pada transportasi publik	36,36%	34,72%

NO	INDIKATOR	Tahun 2021	Tahun 2022
11.2.1.(b)	Persentase penduduk terlayani transportasi umum	9,62%	7,83%
11.3.1.(a)	Rasio laju perluasan lahan terbangun terhadap laju pertumbuhan penduduk	NA	NA
11.4.1.(a)	Total pengeluaran per kapita yang diperuntukan untuk preservasi, perlindungan, konservasi pada semua warisan budaya dan alam (non-PPP)	NA	NA
11.5.1*	Jumlah korban meninggal, hilang, dan terkena dampak bencana per 100.000 orang	0	0
11.5.2.(a)	Proporsi kerugian ekonomi langsung akibat bencana relatif terhadap PDB	87,33%	19,33%
11.6.1.(a)	Persentase rumah tangga di perkotaan yang terlayani pengelolaan sampahnya	79,15	74,93
11.6.1.(b)	Persentase sampah nasional yang terkelola	NA	NA
11.6.2.(a)	Rata-rata tahunan materi partikular halus PM 10	NA	NA
11.6.2.(b)	Indeks Kualitas Udara	81,08	81,16
11.7.1.(a)	Proporsi ruang terbuka perkotaan untuk semua	16,20%	16,20%
11.7.2.(a)	Proporsi penduduk yang mengalami kejahatan kekerasan dalam 12 bulan terakhir	26	25
11.a.1.(a)	Proporsi penduduk yang tinggal di daerah dengan RTRW yang sudah dilengkapi KLHS	NA	NA
11.b.2*	Persentase pemerintah daerah yang mengadopsi dan menerapkan strategi penanggulangan bencana daerah yang selaras dengan rencana/strategi nasional penanggulangan bencana	0	0
11.c.1.(a)	Persentase Daerah yang memiliki Perda Bangunan Gedung yang Berkelanjutan, Berketahanan, dan menggunakan Material Lokal	100%	100%
Tujuan 12	**KONSUMSI DAN PRODUKSI YANG BERTANGGUNG JAWAB**		
12.1.1*	Rencana dan implementasi Strategi Pelaksanaan Sasaran Pola Konsumsi dan Produksi Berkelanjutan	0	0
12.3.1.(a)	Persentase Sisa Makanan	33,7	33,7
12.4.1.(a)	Persentase pengurangan dan penghapusan merkuri dari baseline 50 ton penggunaan merkuri	0	0
12.4.1.(b)	Persentase penurunan tingkat konsumsi perusak ozon dari baseline	NA	NA
12.4.2*	(a) Limbah B3 yang dihasilkan per kapita; dan (b) Proporsi limbah B3 yang ditangani/diolah berdasarkan jenis penanganannya /pengelolaannya	311,97	222,24
12.5.1.(a)	Jumlah timbulan sampah yang didaur ulang	2.300,89	6.388,77
12.6.1*	Jumlah perusahaan yang mempublikasi laporan keberlanjutannya	NA	NA

NO	INDIKATOR	Tahun 2021	Tahun 2022
12.6.1.(a)	Jumlah perusahaan yang menerapkan sertifikasi SNI ISO 14001	0	0
12.7.1*	Tingkatan (degree) kebijakan pengadaan publik dan implementasi rencana aksi	NA	NA
12.7.1.(a)	Jumlah produk ramah lingkungan yang teregister dan masuk dalam pengadaan barang dan jasa pemerintah	NA	NA
12.7.1.(b)	Jumlah Dokumen Penerapan Label Ramah Lingkungan untuk pengadaan Barang dan Jasa	0	0
12.8.1.(a)	Jumlah satuan Pendidikan formal dan Lembaga/ komunitas masyarakat peduli dan berbudaya lingkungan hidup	NA	NA
12.8.1.(b)	Jumlah fasilitas publik yang menerapkan Standar Pelayanan Masyarakat (SPM) dan teregister	33	33
12.a.1*	Kapasitas pembangkit energi terbarukan yang terpasang (dalam watt per kapita)	30.014.000	30.014.000
12.b.1.(a)	Jumlah lokasi penerapan sustainable tourism development	2	2
12.c.1*	(a) Jumlah subsidi bahan bakar fosil sebagai persentase dari PDB, dan (b) Jumlah subsidi bahan bakar fosil sebagai proporsi dari total pengeluaran nasional untuk bahan bakar fosil	NA	NA
Tujuan 13	**PENANGANAN PERUBAHAN IKLIM**		
13.1.1*	Jumlah korban meninggal, hilang dan terkena dampak bencana per 100.000 orang	0	0
13.1.2*	Rencana dan Implementasi nasional strategi nasional penanggulangan bencana yang selaras dengan the Sendai Framework for Disaster Risk Reduction 2015-2030	NA	NA
13.1.3*	Persentase pemerintah daerah yang mengadopsi dan menerapkan strategi penanggulangan bencana daerah yang selaras dengan rencana/ strategi nasional penanggulangan bencana	NA	NA
13.2.1*	Terwujudnya penyelenggaraan inventarisasi gas rumah kaca (GRK), serta monitoring, pelaporan dan verifikasi emisi GRK yang dilaporkan dalam dokumen Biennial Update Report (BUR) dan National Communications	NA	NA
13.2.2*	Jumlah emisi gas rumah kaca (GRK) per tahun	NA	NA
13.2.2.(a)	Potensi penurunan emisi gas rumah kaca (GRK)	NA	NA
13.2.2.(b)	Potensi penurunan intensitas emisi gas rumah kaca (GRK)	NA	NA
13.3.1.(a)	Jumlah satuan Pendidikan formal dan Lembaga/ komunitas masyarakat peduli dan berbudaya lingkungan hidup	NA	NA
13.a.1.(a)	Jumlah dana publik (budget tagging) untuk pendanaan perubahan iklim	6.960.300.000	6.519.269.500
Tujuan 16	**PERDAMAIAN, KEADILAN DAN KELEMBAGAAN YANG TANGGUH**		

NO	INDIKATOR	Tahun 2021	Tahun 2022
16.1.1.(a)	Jumlah kasus kejahatan pembunuhan pada satu tahun terakhir	1	0
16.1.2.(a)	Kematian disebabkan konflik per 100.000 penduduk	0	0
16.1.3.(a)	Proporsi penduduk yang menjadi korban kejahatan kekerasan dalam 12 bulan terakhir.	NA	NA
16.1.4*	Proporsi penduduk yang merasa aman berjalan sendirian di area tempat tinggalnya	100	100
16.2.1.(a)	Proporsi rumah tangga yang memiliki anak umur 1-17 tahun yang mengalami hukuman fisik dan/atau agresi psikologis dari pengasuh dalam setahun terakhir	NA	NA
16.2.1.(b)	Prevalensi anak usia 13-17 tahun yang pernah mengalami kekerasan sepanjang hidupnya	NA	NA
16.2.2*	Angka korban perdagangan manusia per 100.000 penduduk menurut jenis kelamin, kelompok umur dan jenis eksploitasi.	0	0
16.2.3.(a)	Proporsi perempuan dan laki-laki muda umur 18-24 tahun yang mengalami kekerasan seksual sebelum umur 18 tahun	NA	NA
16.3.1.(a)	Proporsi korban kekerasan dalam 12 bulan terakhir yang melaporkan kepada polisi	100%	100%
16.3.1.(b)	Persentase orang miskin yang menerima bantuan hukum litigasi dan non litigasi	NA	NA
16.3.1.(c)	Persentase orang tidak mampu yang menerima layanan hukum berupa pos bantuan hukum, sidang di luar gedung pengadilan, dan pembebasan biaya perkara	NA	NA
16.3.2.(a)	Proporsi tahanan yang melebihi masa penahanan terhadap seluruh jumlah tahanan	0	0
16.3.3.(a)	Indeks Akses terhadap Keadilan (Access to Justice Index)	NA	NA
16.5.1.(a)	Indeks Perilaku Anti Korupsi (IPAK)	82,72	86,76
16.6.1*	Proporsi pengeluaran utama pemerintah terhadap anggaran yang disetujui	92,51%	93,85%
16.6.1.(a)	Persentase instansi pemerintah yang mendapat opini Wajar Tanpa Pengecualian (WTP)	1	1
16.6.1.(b)	Persentase instansi pemerintah dengan skor Sistem Akuntabilias Kinerja Instansi Pemerintah (SAKIP) ≥ B	1	1
16.6.1.(c)	Persentase instansi pemerintah dengan Indeks Reformasi Birokrasi (RB) ≥ B	NA	NA
16.6.2.(a)	Jumlah Instansi pemerintah dengan tingkat kepatuhan pelayanan publik kategori baik	NA	NA
16.7.1.(a)	Persentase keterwakilan perempuan di Dewan Perwakilan Rakyat (DPR) dan Dewan Perwakilan Rakyat Daerah (DPRD)	24%	24%
16.7.2.(a)	Indeks Kapasitas Lembaga Demokrasi	NA	NA
16.7.2.(b)	Indeks Aspek Kebebasan	NA	NA

NO	INDIKATOR	Tahun 2021	Tahun 2022
16.7.2.(c)	Indeks Kesetaraan	NA	NA
16.9.1*	Proporsi anak umur di bawah 5 tahun yang kelahirannya dicatat oleh lembaga pencatatan sipil menurut umur	100%	100%
16.9.1.(a)	Persentase kepemilikan akta lahir untuk penduduk 0-17 tahun pada 40% berpendapatan bawah	100%	100%
16.9.1.(b)	Persentase cakupan kepemilikan akta kelahiran pada penduduk 0-17 tahun	100%	100%
16.10.1.(b)	Jumlah penanganan pengaduan pelanggaran Hak Asasi Manusia (HAM)	NA	NA
16.10.1.(c)	Jumlah penanganan pengaduan pelanggaran Hak Asasi Manusia (HAM) perempuan terutama kekerasan terhadap perempuan	NA	NA
16.10.2.(a)	Jumlah Badan Publik yang berkualifikasi Informatif	NA	NA
16.10.2.(b)	Jumlah penyelesaian sengketa informasi publik melalui mediasi dan/atau ajudikasi non litigasi	NA	NA
Tujuan 17	**MENGUATKAN SARANA PELAKSANAAN DAN MEREVITALISASI KEMITRAAN GLOBAL UNTUK PEMBANGUNAN BERKELANJUTAN**		
17.1.1*	Total pendapatan pemerintah sebagai proporsi terhadap PDB menurut sumbernya	3,48%	3,74%
17.1.1.(a)	Rasio penerimaan pajak terhadap PDB	0,41%	0,50%
17.1.2*	Proporsi anggaran domestik yang didanai oleh pajak domestik	22,16%	27,66%
17.3.2.(a)	Proporsi volume remitansi PMI (dalam US dollars) terhadap PDB	NA	NA
17.6.1.(a)	Persentase pelanggan terlayani jaringan internet akses tetap pitalebar (fixed broadband) terhadap total rumah	NA	NA
17 .6 .1 .(b)	Persentase kecamatan yang terjangkau infrastruktur jaringan serat optik (kumulatif)	NA	NA
17.8.1*	Persentase pengguna internet	83,09%	81,81%
17.11.1.(a)	Pertumbuhan ekspor produk non migas	NA	NA
17.17.1.(a)	Jumlah Dokumen Daftar Rencana Proyek KPBU (DRK) yang diterbitkan setiap tahun	0	0
17.17.1.(b)	Jumlah proyek yang ditawarkan untuk dilaksanakan dengan skema Kerjasama Pemerintah dan Badan Usaha (KPBU)	0	0
17 .17 .1 .(c)	Jumlah nilai investasi proyek KPBU berdasarkan tahap perencanaan, penyiapan dan transaksi (Miliar Rupiah)	0	1.150,00
17.18.1.(a)	Persentase pengguna data yang menggunakan data BPS sebagai dasar perencanaan, monitoring dan evaluasi pembangunan nasional	NA	NA
17.18.1.(b)	Persentase publikasi statistik yang menerapkan standar akurasi sebagai dasar perencanaan, monitoring dan evaluasi pembangunan nasional	NA	NA

NO	INDIKATOR	Tahun 2021	Tahun 2022
17 .18 .3*	Jumlah negara dengan Perencanaan Statistik Nasional yang didanai dan melaksanakan rencananya berdasar sumber pendanaan .	NA	NA
17.19.1.(a)	Persentase K/L/D/I yang melaksanakan rekomendasi kegiatan statistik	50,00%	71,43%
17.19.1.(b)	Persentase K/L/D/I yang menyampaikan metadata sektoral dan khusus sesuai standar	NA	NA
17.19.2.(a)	Terlaksananya Sensus Penduduk dan Perumahan pada tahun 2020	Ada	Ada
17.19.2.(b)	Tersedianya data registrasi terkait kelahiran dan kematian (Vital Statistics Register)	Tersedia	Tersedia

Sumber: Bappeda Kota Magelang, 2023 (olah data)

2.1.7 Capaian Standar Pelayanan Minimal (SPM)

Capaian Standar Pelayanan Minimal (SPM) membahas kinerja (enam) bidang, yaitu bidang pendidikan; bidang kesehatan; bidang pekerjaan umum; bidang perumahan rakyat; bidang sosial; serta bidang ketentraman, ketertiban umum, dan perlindungan masyarakat.

2.1.7.1 Bidang Pendidikan

Bidang pendidikan memiliki 3 (tiga) jenis indikator pencapaian SPM. Pada tahun 2022, dua kinerja indikator telah mencapai 100% dan terdapat satu indikator yang masih kurang, yaitu dengan rincian indikator jumlah warga negara usia 5-6 tahun yang berpartisipasi dalam pendidikan PAUD. Beberapa hal yang menghambat capaian indikator tersebut yaitu masih terbatasnya PAUD negeri sehingga akses terhadap fasilitas tersebut relatif mahal serta belum seluruh orang tua memiliki dorongan untuk menyekolahkan anaknya ke dalam PAUD.

Tabel 2.227 Capaian Indikator SPM Bidang Pendidikan

No	Jenis.Pelayanan Dasar	Indikator Pencapaian	Realisasi Tahun 2021	Tahun 2022			Status
				Target	Realisasi	Kinerja	
1	Pendidikan Dasar	Jumlah Warga Negara Usia 7-15 tahun yang berpartisipasi dalam Pendidikan Dasar	100%	100%	100%	100%	ST
2	Pendidikan Keseteraan	Jumlah Warga Negara Usia 7-18 Tahun yang belum menyelesaikan pendidikan dasar dan atau menengah yang berpartisipasi dalam pendidikan kesetaraan	100%	100%	100%	100%	ST
3	Pendidikan Anak Usia Dini	Jumlah Warga Negara Usia 5-6 tahun yang berpartisipasi dalam pendidikan PAUD	98.63%	100%	98,12%	98,12%	ST

Sumber: Dinas Pendidikan dan Kebudayaan Kota Magelang, 2023

2.1.7.2 Bidang Kesehatan

Terdapat 12 (dua belas) indikator pencapaian SPM untuk bidang kesehatan. Dilihat dari kinerjanya tahun 2022, capaian SPM bidang kesehatan dapat dikatakan belum optimal ditunjukkan dengan 7 indikator diantaranya belum mencapai 100% meskipun status kinerjanya sangat tinggi. Secara umum, indikator yang kurang tersebut

terkait dengan pelayanan ibu hamil, bayi baru lahir, balita, penduduk usia pendidikan dasar, penduduk usia produktif, penduduk usia lanjut, dan penduduk penderita hipertensi.

Tabel 2.228 Capaian Indikator SPM Bidang Kesehatan

No	Jenis Pelayanan Dasar	Indikator Pencapaian		Tahun 2022			Status
			Tahun 2021	Target	Realisasi	Kinerja	
1	Pelayanan Kesehatan Ibu Hamil	Jumlah ibu hamil yang mendapatkan layanan kesehatan	95,5%	100%	97,68%	97,68%	ST
2	Pelayanan Kesehatan Ibu Bersalin	Jumlah ibu bersalin yang mendapatkan layanan kesehatan	100%	100%	100%	100%	ST
3	Pelayanan Kesehatan Bayi Baru Lahir	Jumlah bayi baru lahir yang mendapatkan layanan kesehatan	99%	100%	99,47%	99,47%	ST
4	Pelayanan Kesehatan Balita	Jumlah balita yang mendapatkan layanan kesehatan	92,4%	100%	91,46%	91,46%	ST
5	Pelayanan Kesehatan pada Usia Pendidikan Dasar	Jumlah warga negara usia pendidikan dasar yang mendapatkan layanan kesehatan	70,2%	100%	98,62%	98,62%	ST
6	Pelayanan Kesehatan pada Usia Produktif	Jumlah warga negara usia produktif yang mendapatkan layanan kesehatan	93%	100%	93,27%	93,27%	ST
7	Pelayanan Kesehatan pada Usia Lanjut	Jumlah warga negara usia lanjut yang mendapatkan layanan kesehatan	100%	100%	92,37%	92,37%	ST
8	Pelayanan Kesehatan Penderita Hipertensi	Jumlah warga negara penderita hipertensi yang mendapatkan layanan kesehatan	100%	100%	77,58%	77,58%	
9	Pelayanan Kesehatan Penderita Diabetes Melitus	Jumlah warga negara penderita diabetes melitus yang mendapatkan layanan kesehatan	100%	100%	100%	100%	ST
10	Pelayanan Kesehatan Orang dengan Gangguan Jiwa Berat	Jumlah warga negara dengan gangguan jiwa berat yang mendapatkan layanan kesehatan	100%	100%	100%	100%	ST
11	Pelayanan Kesehatan Orang Terduga Tuberkulosis	Jumlah warga negara terduga tuberkulosis yang mendapatkan layanan kesehatan	100%	100%	100%	100%	ST

No	Jenis Pelayanan Dasar	Indikator Pencapaian	Tahun 2021	Tahun 2022			Status
				Target	Realisasi	Kinerja	
12	Pelayanan Kesehatan Orang dengan Risiko Terinfeksi Virus yang Melemahkan Daya Tahan Tubuh Manusia (Human Immunodeficiency Virus)	Jumlah warga negara dengan Risiko Terinveksi Virus yang Melemahkan Daya Tahan Tubuh Manusia (Human Immunodeficiency Virus) yang mendapatkan layanan kesehatan	100%	100%	100%	100%	ST

Sumber: Dinas Kesehatan Kota Magelang, 2023

2.1.7.3 Bidang Pekerjaan Umum

SPM bidang pekerjaan umum memiliki 2 (dua) indikator pencapaian dimana pada tahun 2022 seluruh indikator masih belum mencapai 100%. Bahkan salah satu indikator diantaranya capaian pada tahun 2022 lebih rendah dari tahun 2021, yaitu terkait infikator jumlah warga negara yang memperoleh layanan pengolahan air limbah domestik. Perlu menjadi catatan bahwa meskipun belum mencapai 100%, namun kedua indikator status kinerjanya sudah berada pada klasifikasi sangat tinggi.

Tabel 2.229 Capaian Indikator SPM Bidang Pekerjaan Umum

No	Jenis Pelayanan Dasar	Indikator Pencapaian	Tahun 2021	Tahun 2022			Status
				Target	Realisasi	Kinerja	
1	Penyediaan Kebutuhan Pokok Air Minum Sehari-hari	Jumlah Warga Negara yang memperoleh kebutuhan pokok air minum sehari-hari	97,08%	100%	98,25%	98,25%	ST
2	Penyediaan Pelayanan Pengolahan Air limbah Domestik	Jumlah Warga Negara yang memperoleh layanan pengolahan air limbah domestik	98,24%	100%	96,39%	96,39%	ST

Sumber: Dinas Pekerjaan Umum dan Penataan Ruang Kota Magelang, 2023

2.1.7.4 Bidang Perumahan Rakyat

Terdapat 2 (dua) indikator pencapaian bidang perumahan rakya dimana kedua indikator tersebut telah mencapai 100% pada tahun 2022.

Tabel 2.230 Capaian Indikator SPM Bidang Perumahan Rakyat

No	Jenis Pelayanan Dasar	Indikator Pencapaian	Tahun 2021	Tahun 2022			Status
				Target	Realisasi	Kinerja	
1	Penyediaan dan Rehabilitasi Rumah yang Layak Huni Bagi Korban Bencana Kabupaten/Kota	Jumlah Warga Negara korban bencana yang memperoleh rumah layak huni	100%	100%	100%	100%	ST

No	Jenis Pelayanan Dasar	Indikator Pencapaian	Tahun 2021	Tahun 2022			Status
				Target	Realisasi	Kinerja	
2	Fasilitasi Penyediaan Rumah Yang Layak Huni Bagi Masyarakat Yang Terkena Relokasi Program Pemerintah Daerah Kabupaten/Kota	Jumlah Warga Negara yang terkena relokasi akibat program Pemerintah Daerah Kabupaten Kota yang memperoleh fasilitasi penyediaan rumah yang layak huni	100%	100%	100%	100%	ST

Sumber: Dinas Perumahan dan Kawasan Permukiman Kota Magelang, 2023

2.1.7.5 Bidang Sosial

Capaian SPM Bidang sosial digambarkan melalui 5 (lima) indikator. Kelima indikator tersebut telah mencapai 100% pada tahun 2022.

Tabel 2.231 Capaian Indikator SPM Bidang Sosial

No	Jenis Pelayanan Dasar	Indikator	Realisasi Tahun 2021	Tahun 2022			Status
				Target	Realisasi	Kinerja	
1.	Rehabilitasi sosial dasar penyandang disabilitas terlantar di luar panti	Jumlah Warga Negara penyandang disabilitas yang memperoleh rehabilitasi sosial diluar panti	100%	100%	100%	100%	ST
2.	Rehabilitasi sosial dasar anak terlantar diluar panti	Jumlah anak terlantar yang memperoleh rehabilitasi sosial di luar panti	100%	100%	100%	100%	ST
3.	Rehabilitasi Sosial Dasar lanjut usia terlantar di luar panti	Jumlah Warga Negara lanjut usia terlantar yang memperoleh rehabilitasi sosial di luar panti	100%	100%	100%	100%	ST
4.	Rehabilitasi sosial dasar tuna sosial khususnya gelandangan dan pengemis di luar panti	Jumlah Warga Negara/ gelandangan dan pengemis yang memperoleh rehabilitasi sosial dasar tuna sosial diluar panti	100%	100%	100%	100%	ST
5.	Perlindungan dan jaminan sosial pada saat tanggap dan paska bencana bagi korban bencana kab/kota	Jumlah Warga Negara korban bencana kab/kota yang memperoleh perlindungan dan jaminan sosial	100%	100%	100%	100%	ST

Sumber: Dinas Sosial Kota Magelang, 2023

2.1.7.6 Bidang Ketentraman, Ketertiban Umum dan Perlindungan Masyarakat

Bidang ketentraman, ketertiban umum, dan perlindungan masyarakat memiliki 5 (lima) indikator kinerja SPM. Seluruh indikator pada tahun 2022 telah berada pada status sangat tinggi dengan nilai capaian sudah berada pada angka 100%.

Tabel 2.232 Indikator SPM Bidang Ketenteraman, Ketertiban Umum dan Perlindungan Masyarakat

No	Jenis Pelayanan Dasar	Indikator	Capaian 2021	Tahun 2022			Status
				Target	Capaian	Kinerja	
1.	Pelayanan ketentraman dan ketertiban umum	Jumlah warga negara yang memperoleh layanan akibat dari penegakan hukum perda dan perkada	100%	100%	100%	100%	ST
2.	Pelayanan informasi rawan bencana	Jumlah warga negara yang memperoleh layanan informasi rawan bencana	100%	100%	100%	100%	ST
3.	Pelayanan pencegahan dan kesiapsiagaan terhadap bencana	Jumlah warga negara yang memperoleh layanan pencegahan dan kesiapsiagaan terhadap bencana	100%	100%	100%	100%	ST
4.	Pelayanan penyelamatan dan evakuasi korban bencana	Jumlah warga negara yang memperoleh layanan penyelamatan dan evakuasi korban bencana	100%	100%	100%	100%	ST
5.	Pelayanan penyelamatan dan evakuasi korban kebakaran	Jumlah warga negara yang memperoleh layanan penyelamatan dan evakuasi korban kebakaran	100%	100%	100%	100%	ST

Sumber: Satpol PP dan BPBD, 2023

2.2 EVALUASI PELAKSANAAN PROGRAM DAN KEGIATAN RKPD SAMPAI TAHUN BERJALAN DAN REALISASI RPJMD

Kinerja pembangunan daerah Kota Magelang diukur dari ketercapaian indikator program pembangunan daerah tahun 2022 dibandingkan dengan target tahun berkenaan dan/atau target akhir RPJMD 2021-2026. Hasil evaluasi terhadap indikator kinerja program tertuang secara rinci dalam Lampiran Buku II RKPD Tahun 2024 dengan rangkuman sebagai berikut.

2.2.1 Rangkuman Evaluasi Capaian Kinerja Indikator Kinerja Utama

Tabel 2.233 Rangkuman Evaluasi Capaian Kinerja RPJMD s.d. 2022-Indikator Kinerja Utama

No	Simbol	Keterangan	Klasifikasi Capaian Kinerja Berdasarkan Permendagri 86 Tahun 2017		Indikator Tujuan		Indikator Sasaran	
			Status	Keterangan	Jumlah	Persentase (%)	Jumlah	Persentase (%)
1.		Mencapai / Melebihi Target	ST	Sangat Tinggi (90% < capaian kinerja tahun 2022 ≤ 100%)	5	62,50	20	64,52
2.		Akan Tercapai	T	Tinggi (75% < capaian kinerja tahun 2022 ≤ 90%)	3	37,50	8	25,81

No	Simbol	Keterangan	Klasifikasi Capaian Kinerja Berdasarkan Permendagri 86 Tahun 2017		Indikator Tujuan		Indikator Sasaran	
			Status	Keterangan	Jumlah	Persentase (%)	Jumlah	Persentase (%)
			S	Sedang (65% < capaian kinerja tahun 2022 ≤ 75%)				
3.		Perlu Upaya Keras	R	Rendah (50% < capaian kinerja tahun 2022 ≤ 65%)	0	0,00	3	9,68
			SR	Sangat Rendah (capaian kinerja tahun 2022 ≤ 50%)				
Total					**8**	**100,00**	**31**	**100,00**

Sumber: Bappeda Kota Magelang, 2023 (pengolahan data)

Lima visi RPJMD Kota Magelang Tahun 2021-2025 diukur melalui 8 (delapan) indikator tujuan dan 31 (tiga puluh satu) indikator sasaran. Berdasarkan capaian kinerja RPJMD sampai dengan tahun 2022, keseluruhan indikator tujuan menujukkan kinerja yang baik karena capaian kinerjanya mencapai/melebihi target atau akan tercapai. Berbeda dengan indikator sasaran yang capaiannya masih menunjukkan permasalahan dimana 3 dari 31 indikator sasaran (8,57%) berdasarkan hasil capaiannya tahun 2022 masih perlu upaya keras. Ketiga indikator tersebut yaitu indeks aksesibilitas perkotaan, persentase luas kawasan kumuh, dan indeks ketahanan daerah.

2.2.2 Rangkuman Evaluasi Kinerja Urusan Pemerintahan Wajib yang Berkaitan Dengan Pelayanan Dasar

Tabel 2.234 Rangkuman Evaluasi Capaian Kinerja terhadap Target Akhir RPJMD- Urusan Pemerintahan Wajib yang Berkaitan dengan Pelayanan Dasar

No	Simbol	Keterangan	Klasifikasi Capaian Kinerja Berdasarkan Permendagri 86 Tahun 2017		Indikator Program	
			Status	Keterangan	Jumlah	Persentase (%)
1.		Mencapai / Melebihi Target	ST	Sangat Tinggi (90% < capaian kinerja tahun 2022 ≤ 100%)	43	75,44
2.		Akan Tercapai	T	Tinggi (75% < capaian kinerja tahun 2022 ≤ 90%)	5	8,77
			S	Sedang (65% < capaian kinerja tahun 2022 ≤ 75%)		
3.		Perlu Upaya Keras	R	Rendah (50% < capaian kinerja tahun 2022 ≤ 65%)	9	15,79

No	Simbol	Keterangan	Klasifikasi Capaian Kinerja Berdasarkan Permendagri 86 Tahun 2017		Indikator Program	
			Status	Keterangan	Jumlah	Persentase (%)
			SR	Sangat Rendah (capaian kinerja tahun 2022 ≤ 50%)		
Total					**57**	**100,00**

Sumber: Bappeda Kota Magelang, 2023 (pengolahan data)

Urusan pemerintahan wajib yang berkaitan dengan pelayanan dasar memiliki 57 (lima puluh tujuh) indikator kinerja program. Berdasarkan hasil perbandingan antara kinerja tahun 2022 dan target akhir RPJMD, terdapat 48 indikator program yang telah mecapai/melebihi target atau akan tercapai dan masih ada 9 indikator program atau 15,79% yang perlu upaya keras.

Tabel 2.235 Rangkuman Evaluasi Capaian Kinerja terhadap Target Akhir RPJMD-Urusan Pemerintahan Wajib yang Berkaitan dengan Pelayanan Dasar per Bidang

No.	Keterangan Urusan Pemerintahan	Jumlah Capaian Indikator Program (Terhadap Target Akhir RPJMD)			Total Indikator Program
		Mencapai/Melebihi Target	Akan Tercapai	Perlu Upaya Keras	
1.	Bidang Pendidikan	14	2	1	**17**
2.	Bidang Kesehatan	10	3	1	**14**
3.	Bidang Pekerjaan Umum dan Penataan Ruang	7	0	5	**12**
4.	Bidang Perumahan dan Kawasan Permukiman	3	0	2	**5**
5.	Bidang Ketentraman, Ketertiban Umum serta Perlindungan Masyarakat	4	0	0	**4**
6.	Bidang Sosial	5	0	0	**5**
Total		**43**	**5**	**9**	**57**

Sumber: Bappeda Kota Magelang, 2023 (pengolahan data)

Sembilan kinerja indikator program yang masih perlu upaya keras tersebut berada di bidang pendidikan, bidang kesehatan, bidang perumahan dan kawasan permukiman, dan paling banyak berada di bidang pekerjaan umum dan penataan ruang. Indikator program yang masih perlu upaya keras dari urusan pemerintahan bidang pendidikan yaitu persentase pendidik pada satuan pendidikan dasar yang membuat karya sastra (dalam bentuk buku). Selanjutnya, pada urusan pemerintahan bidang kesehatan, indikator program yang masih perlu upaya keras yaitu indeks keluarga sehat. Urusan pemerintahan bidang pekerjaan umum dan penataan ruang lima indikatornya yang perlu upaya keras yaitu persentase panjang jaringan irigasi yang kondisi baik, persentase drainase dalam kondisi baik, persentase progress pembangunan gedung balai kota, persentase kawasan strategis yang ditata, dan persentase pembangunan TPST/3R. Kemudian pada urusan pemerintahan bidang perumahan dan kawasan permukiman, indikator program yang perlu upaya keras yaitu persentase kawasan permukiman kumuh yang ditata serta persentase rumah tidak layak huni di luar permukiman kumuh yang tertangani.

2.2.3 Rangkuman Evaluasi Kinerja Urusan Pemerintahan Wajib yang Tidak Berkaitan Dengan Pelayanan Dasar

Tabel 2.236 Rangkuman Evaluasi Capaian Kinerja terhadap Target Akhir RPJMD- Urusan Pemerintahan Wajib yang Tidak Berkaitan dengan Pelayanan Dasar

No	Simbol	Keterangan	Klasifikasi Capaian Kinerja Berdasarkan Permendagri 86 Tahun 2017		Indikator Program	
			Status	Keterangan	Jumlah	Persentase (%)
1.		Mencapai / Melebihi Target	ST	Sangat Tinggi (90% < capaian kinerja tahun 2022 ≤ 100%)	52	60,47%
2.		Akan Tercapai	T	Tinggi (75% < capaian kinerja tahun 2022 ≤ 90%)	17	19,77%
			S	Sedang (65% < capaian kinerja tahun 2022 ≤ 75%)		
3.		Perlu Upaya Keras	R	Rendah (50% < capaian kinerja tahun 2022 ≤ 65%)	17	19,77%
			SR	Sangat Rendah (capaian kinerja tahun 2022 ≤ 50%)		
Total					**86**	**100,00**

Sumber: Bappeda Kota Magelang, 2023 (pengolahan data)

Terdapat 86 (delapan puluh enam) kinerja indikator program urusan pemerintahan wajib yang tidak berkaitan dengan pelayanan dasar. Kinerja keseluruhan indikator tersebut belum menunjukkan performal yang maksimal diperlihatkan masih adanya hampir 20 atau 17 (tujuh belas) indikator program yang masih perlu upaya keras melihat capaian kinerjanya terhadap target akhir RPJMD Kota Magelang.

Tabel 2.237 Rangkuman Evaluasi Capaian Kinerja terhadap Target Akhir RPJMD- Urusan Pemerintahan Wajib yang Tidak Berkaitan dengan Pelayanan Dasar per Bidang

No.	Keterangan Urusan Pemerintahan	Jumlah Capaian Indikator Program (Terhadap Target Akhir RPJMD)			Total Indikator Program
		Mencapai / Melebihi Target	Akan Tercapai	Perlu Upaya Keras	
1.	Bidang Tenaga Kerja	0	3	2	**5**
2.	Bidang Pemberdayaan Perempuan dan Perlindungan Anak	6	0	2	**8**
3.	Bidang Pangan	2	0	1	**3**
4.	Bidang Pertanahan	0	0	4	**4**

No.	Keterangan Urusan Pemerintahan	Jumlah Capaian Indikator Program (Terhadap Target Akhir RPJMD)			Total Indikator Program
		Mencapai / Melebihi Target	Akan Tercapai	Perlu Upaya Keras	
5.	Bidang Lingkungan Hidup	4	3	2	**9**
6.	Bidang Administrasi Kependudukan dan Pencatatan Sipil	9	0	0	**9**
7.	Bidang Pemberdayaan Masyarakat dan Desa	3	0	0	**3**
8.	Bidang Pengendalian Penduduk dan Keluarga Berencana	3	0	0	**3**
9.	Bidang Perhubungan	2	0	0	**2**
10.	Bidang Komunikasi dan Informatika	1	1	0	**2**
11.	Bidang Koperasi, Usaha Kecil dan Menengah	4	1	2	**7**
12.	Bidang Penanaman Modal	3	2	0	**5**
13.	Bidang Kepemudaan dan Olahraga	4	2	0	**6**
14.	Bidang Statistik	0	0	1	**1**
15.	Bidang Persandian	1	2	2	**5**
16.	Bidang Kebudayaan	3	2	0	**5**
17.	Bidang Perpustakaan	5	1	1	**7**
18.	Bidang Kearsipan	2	0	0	**2**
Total		**52**	**17**	**17**	**86**

Sumber: Bappeda Kota Magelang, 2023 (pengolahan data)

Delapan belas indikator program yang masih perlu upaya keras tersebut tersebar pada 9 (sembilan) bidang urusan pemerintahan wajib yang tidak berkaitan dengan pelayanan dasar, yaitu bidang tenaga kerja; bidang pemberdayaan perempuan dan perlindungan anak; bidang pangan; bidang pertanahan; bidang lingkungan hidup; bidang koperasi, usaha kecil dan menengah; bidang statistic; bidang persandian; dan bidang perpustakaan. Dari 9 (sembilan) bidang urusan tersebut, yang paling banyak berkontribusi terhadap kinerja indikator yang masih perlu upaya keras yaitu bidang pertanahan. Keseluruhan indikator program bidang pertanahan masih perlu upaya keras yaitu meliputi persentase kasus sengketa tanah yang tertangani, persentase kasus permasalahan pengadaan tanah yang mendapat penyelesaian ganti rugi/santunan tanah, persentase masalah pada tanah kosong yang terselesaikan, dan persentase luas lahan bersertifikat.

2.2.4 Rangkuman Evaluasi Kinerja Urusan Pemerintahan Pilihan

Tabel 2.238 Rangkuman Evaluasi Capaian Kinerja terhadap Target Akhir RPJMD-Urusan Pemerintahan Pilihan

No	Simbol	Keterangan	Klasifikasi Capaian Kinerja Berdasarkan Permendagri 86 Tahun 2017		Indikator Program	
			Status	Keterangan	Jumlah	Persentase (%)
1.		Mencapai / Melebihi Target	ST	Sangat Tinggi (90% < capaian kinerja tahun 2022 ≤ 100%)	20	76,92

No	Simbol	Keterangan	Klasifikasi Capaian Kinerja Berdasarkan Permendagri 86 Tahun 2017		Indikator Program	
			Status	Keterangan	Jumlah	Persentase (%)
2.	▲	Akan Tercapai	T	Tinggi (75% < capaian kinerja tahun 2022 ≤ 90%)	1	3,85
			S	Sedang (65% < capaian kinerja tahun 2022 ≤ 75%)		
3.	▼	Perlu Upaya Keras	R	Rendah (50% < capaian kinerja tahun 2022 ≤ 65%)	5	19,23
			SR	Sangat Rendah (capaian kinerja tahun 2022 ≤ 50%)		
Total					**26**	**100,00**

Sumber: Bappeda Kota Magelang, 2023 (pengolahan data)

Urusan pemerintahan pilihan diukur menggunakan 26 (dua puluh enam) indikator kinerja. Kinerja urusan pemerintahan pilihan tersebut jika dilihat berdasarkan target akhir RPJMD maka dapat dikatakan kurang optimal. Hampir 20% atau 5 (enam) indikator kinerja diantaranya masih memerlukan upaya keras.

Tabel 2.239 Rangkuman Evaluasi Capaian Kinerja terhadap Target Akhir RPJMD-Urusan Pemerintahan Plihan per Bidang

No.	Keterangan Urusan Pemerintahan Pilihan	Jumlah Capaian Indikator Program (Terhadap Target Akhir RPJMD)			Total Indikator Program
		● Mencapai / Melebihi Target	▲ Akan Tercapai	▼ Perlu Upaya Keras	
1.	Bidang Kelautan dan Perikanan	1	0	1	**2**
2.	Bidang Pariwisata	3	1	1	**5**
3.	Bidang Pertanian	8	0	2	**10**
4.	Bidang Perdagangan	4	0	1	**5**
5.	Bidang Perindustrian	4	0	0	**4**
Total		**20**	**1**	**5**	**26**

Sumber: Bappeda Kota Magelang, 2023 (pengolahan data)

Dari lima bidang di Kota Magelang yang termasuk ke dalam urusan Pemerintahan Pilihan, 4 (empat) bidang diantaranya memiliki indikator kinerja yang memerlukan upaya keras. Indikator kinerja pada bidang kelautan dan perikanan yang memerlukan upaya keras yaitu persentase peningkatan produksi perikanan budidaya. Pada bidang pariwisata, indikator kinerja yang perlu upaya keras yaitu peningkatan pelaku ekonomi kreatif yang meningkat kapasitasnya. Terdapat dua indikator kinerja pada bidang pertanian yang perlu upaya keras yaitu persentase kelompok tani yang meningkat kapasitasnya dan persentase kelompok tani yang naik kelas. Kemudian yang terakhir yaitu pada bidang perdagangan, indikator yang masih perlu upaya keras yaitu persentase sarana distribusi perdagangan dalam kondisi baik.

2.2.5 Rangkuman Evaluasi Kinerja Unsur Pendukung Urusan Pemerintahan

Tabel 2.240 Rangkuman Evaluasi Capaian Kinerja terhadap Target Akhir RPJMD-Unsur Pendukung Urusan Pemerintahan

No	Simbol	Keterangan	Klasifikasi Capaian Kinerja Berdasarkan Permendagri 86 Tahun 2017		Indikator Program	
			Status	Keterangan	Jumlah	Persentase (%)
1.		Mencapai / Melebihi Target	ST	Sangat Tinggi (90% < capaian kinerja tahun 2022 ≤ 100%)	9	81,82
2.		Akan Tercapai	T	Tinggi (75% < capaian kinerja tahun 2022 ≤ 90%)	1	9,09
			S	Sedang (65% < capaian kinerja tahun 2022 ≤ 75%)		
3.		Perlu Upaya Keras	R	Rendah (50% < capaian kinerja tahun 2022 ≤ 65%)	1	9,09
			SR	Sangat Rendah (capaian kinerja tahun 2022 ≤ 50%)		
Total					**11**	**100,00**

Sumber: Bappeda Kota Magelang, 2023 (pengolahan data)

Terdapat 11 (sebelas) indikator kinerja pada unsur pendukung urusan pemerintahan. Secara umum kinerja unsur tersebut sudah cukup baik diperlihatkan dengan 10 (sepuluh) indikator diantaranya sudah mencapai/melebihi target atau akan tercapai meskipun masih terdapat 1 (satu) indikator yang perlu upaya keras. Satu indikator yang perlu upaya keras berasal dari Sekretariat Daerah yaitu dengan indikator persentase koordinasi dan sinkronisasi pelaksanaan kebijakan di bidang perekonomian dan SDA yang dilaksanakan.

Tabel 2.241 Rangkuman Evaluasi Capaian Kinerja terhadap Target Akhir RPJMD-Rincian Unsur Pendukung Urusan Pemerintahan

No.	Keterangan Urusan Pemerintahan	Jumlah Capaian Indikator Program (Terhadap Target Akhir RPJMD)			Total Indikator Program
		Mencapai / Melebihi Target	Akan Tercapai	Perlu Upaya Keras	
1.	Sekretariat Daerah	8	1	1	**10**
2.	Sekretariat DPRD	1	0	0	**1**
Total		**9**	**1**	**1**	**11**

Sumber: Bappeda Kota Magelang, 2023 (pengolahan data)

2.2.6 Rangkuman Evaluasi Kinerja Unsur Penunjang Urusan Pemerintahan

Tabel 2.242 Rangkuman Evaluasi Capaian Kinerja terhadap Target Akhir RPJMD-Unsur Penunjang Urusan Pemerintahan

No	Simbol	Keterangan	Klasifikasi Capaian Kinerja Berdasarkan Permendagri 86 Tahun 2017		Indikator Program	
			Status	Keterangan	Jumlah	Persentase (%)
1.		Mencapai / Melebihi Target	ST	Sangat Tinggi (90% < capaian kinerja tahun 2022 ≤ 100%)	10	76,92%
2.		Akan Tercapai	T	Tinggi (75% < capaian kinerja tahun 2022 ≤ 90%)	2	15,38%
			S	Sedang (65% < capaian kinerja tahun 2022 ≤ 75%)		
3.		Perlu Upaya Keras	R	Rendah (50% < capaian kinerja tahun 2022 ≤ 65%)	1	7,69%
			SR	Sangat Rendah (capaian kinerja tahun 2022 ≤ 50%)		
Total					**13**	**100,00**

Sumber: Bappeda Kota Magelang, 2023 (pengolahan data)

Unsur penunjang urusan pemerintahan memiliki 13 (tiga) belas indikator kinerja. Kinerja unsur penunjang urusan pemerintahan terhadap target akhir RPJMD menunjukkan kinerja yang cukup baik diperlihatkan dengan 12 (dua belas) indikator yang mencapai/melebihi target atau akan tercapai meskipun masih terdapat 1 (satu) indikator yang perlu upaya keras.

Tabel 2.243 Rangkuman Evaluasi Capaian Kinerja terhadap Target Akhir RPJMD-Rincian Unsur Penunjang Urusan Pemerintahan

No.	Keterangan Unsur Penunjang Urusan Pemerintahan	Jumlah Capaian Indikator Program (Terhadap Target Akhir RPJMD)			Total Indikator Program
		Mencapai / Melebihi Target	Akan Tercapai	Perlu Upaya Keras	
1.	Perencanaan	2	2	0	**4**
2.	Keuangan	5	0	0	**5**
3.	Kepegawaian	1	0	0	**1**
4.	Pendidikan dan Pelatihan	1	0	0	**1**
5.	Penelitian dan Pengembangan	1	0	1	**2**
Total		**10**	**2**	**1**	**13**

Sumber: Bappeda Kota Magelang, 2023 (pengolahan data)

Dari lima unsur penunjang urusan pemerintahan yaitu perencanaan, keuangan, kepegawaian, pendidikan dan pelatihan, serta penelitian dan pengembangan, satu indikator kinerja yang perlu upaya keras terdapat pada unsur penelitian dan pengembangan dengan indikator kinerjanya yaitu persentase pemanfaatan hasil penelitian dan pengembangan.

2.2.7 Rangkuman Evaluasi Kinerja Unsur Pengawasan Urusan Pemerintahan

Tabel 2.244 Rangkuman Evaluasi Capaian Kinerja terhadap Target Akhir RPJMD-Unsur Pengawasan Urusan Pemerintahan

No	Simbol	Keterangan	Klasifikasi Capaian Kinerja Berdasarkan Permendagri 86 Tahun 2017		Indikator Program	
			Status	Keterangan	Jumlah	Persentase (%)
1.		Mencapai / Melebihi Target	ST	Sangat Tinggi (90% < capaian kinerja tahun 2022 ≤ 100%)	1	50,00
2.		Akan Tercapai	T	Tinggi (75% < capaian kinerja tahun 2022 ≤ 90%)	0	0,00
			S	Sedang (65% < capaian kinerja tahun 2022 ≤ 75%)		
3.		Perlu Upaya Keras	R	Rendah (50% < capaian kinerja tahun 2022 ≤ 65%)	1	50,00
			SR	Sangat Rendah (capaian kinerja tahun 2022 ≤ 50%)		
Total					**2**	**100,00**

Sumber: Bappeda Kota Magelang, 2023 (pengolahan data)

Unsur pengawasan urusan pemerintahan memiliki 2 (dua) indikator kinerja yaitu persentase penyelenggaraan pengawasan dimana dilihat kinerja tahun 2022 dibandingkan dengan target akhir RPJMD telah mencapai/melebihi target dan satu indikator lainnya yaitu persentase entitas yang telah mendapatkan pendampingan dan asistensi yang masih memerlukan upaya keras ketika kinerja tahun 2022 dibandingkan dengan target akhir RPJMD.

2.2.8 Rangkuman Evaluasi Kinerja Unsur Kewilayahan

Tabel 2.245 Rangkuman Evaluasi Capaian Kinerja terhadap Target Akhir RPJMD-Unsur Kewilayahan

No	Simbol	Keterangan	Klasifikasi Capaian Kinerja Berdasarkan Permendagri 86 Tahun 2017		Indikator Program	
			Status	Keterangan	Jumlah	Persentase (%)
1.		Mencapai / Melebihi Target	ST	Sangat Tinggi (90% < capaian kinerja tahun 2022 ≤ 100%)	3	100,00

No	Simbol	Keterangan	Klasifikasi Capaian Kinerja Berdasarkan Permendagri 86 Tahun 2017		Indikator Program	
			Status	Keterangan	Jumlah	Persentase (%)
2.		Akan Tercapai	T	Tinggi (75% < capaian kinerja tahun 2022 ≤ 90%)	0	0,00
			S	Sedang (65% < capaian kinerja tahun 2022 ≤ 75%)		
3.		Perlu Upaya Keras	R	Rendah (50% < capaian kinerja tahun 2022 ≤ 65%)	0	0,00
			SR	Sangat Rendah (capaian kinerja tahun 2022 ≤ 50%)		
Total					**3**	**100,00**

Sumber: Bappeda Kota Magelang, 2023 (pengolahan data)

Kinerja unsur kewilayahan diukur melalui 3 (tiga) indikator yang kinerjanya dapat dikatakan baik. Jika realisasi tahun 2022 dibandingkan dengan target akhir RPJMD, ketiga indikator tersebut telah mencapai/melebihi target.

2.2.9 Rangkuman Evaluasi Kinerja Unsur Pemerintahan Umum

Tabel 2.246 Rangkuman Evaluasi Capaian Kinerja terhadap Target Akhir RPJMD-Unsur Pemerintahan Umum

No	Simbol	Keterangan	Klasifikasi Capaian Kinerja Berdasarkan Permendagri 86 Tahun 2017		Indikator Program	
			Status	Keterangan	Jumlah	Persentase (%)
1.		Mencapai/Melebihi Target	ST	Sangat Tinggi (90% < capaian kinerja tahun 2022 ≤ 100%)	2	33,33
2.		Akan Tercapai	T	Tinggi (75% < capaian kinerja tahun 2022 ≤ 90%)	0	0,00
			S	Sedang (65% < capaian kinerja tahun 2022 ≤ 75%)		
3.		Perlu Upaya Keras	R	Rendah (50% < capaian kinerja tahun 2022 ≤ 65%)	4	66,67
			SR	Sangat Rendah (capaian kinerja tahun 2022 ≤ 50%)		
Total					**6**	**100,00**

Sumber: Bappeda Kota Magelang, 2023 (pengolahan data)

Unsur pemerintahan umum kinerjanya diukur melalui 6 (enam) indikator. Dilihat dari kinerja tahun 2022 dibandingkan target akhir RPJMD, kinerja unsur pemerintahan umum masih menyisakan pekerjaan rumah yang cukup berat. Hal tersebut disebabkan oleh 4 (empat) indikator diantaranya atau 66,67% dari keseluruhan indikator kinerja masih perlu upaya keras. Indikator-indikator tersebut yaitu persentase pembinaan wawasan kebangsaan; persentase organisasi kemasyarakatan yang diberdayakan; persentasei pembinaan ketahanan ekonomi, social, dan budaya; serta persentase penduduk usia pemilih pemula yang berpartisipasi dalam agenda politik.

2.3 PERMASALAHAN PEMBANGUNAN DAERAH

Identifikasi permasalahan pembangunan daerah didasarkan pada hasil evaluasi pelaksanaan program dan kegiatan, dengan membandingkan antara capaian kinerja dengan target RPJMD untuk tahun 2022. Hasil identifikasi permasalahan pembangunan pembangunan pada setiap urusan adalah sebagai berikut:

2.3.1 Permasalahan Daerah yang Berhubungan dengan Prioritas dan Sasaran Pembangunan Daerah

Beberapa permasalahan yang berkaitan dengan prioritas dan sasaran pembangunan daerah yaitu:

1. Tingginya angka kemiskinan dan pengangguran
2. Angka partisipasi sekolah belum optimal
3. Masih ada PMKS
4. Meningkatnya kasus stunting
5. Masih ada kasus kematian bayi dan balita
6. Belum semua infrastruktur perkotaan dalam kondisi baik
7. Rendahnya kualitas lingkungan hidup
8. Rendahnya kapasitas daerah dalam penanggulangan bencana

2.3.2 Identifikasi Permasalahan Penyelenggaraan Urusan Pemerintah Daerah

2.3.2.1 Urusan Pemerintahan Wajib yang Berkaitan dengan Pelayanan Dasar

2.3.2.1.1 Urusan Pemerintahan Bidang Pendidikan

b. Masih adanya SPM bidang pendidikan yang belum tercapai dengan capain yang lebih rendah dari tahun sebelumnya

Indicator SPM bidang pendidikan yang dimaksud yaitu jumlah warga negara usia 5-6 tahun yang berpartisipasi dalam pendidikan PAUD. Pada tahun 2022 angka partisipasinya yaitu besar 98,12%, lebih rendah dari tahun 2021 yang sebesar 98,63%.

c. Masih adanya SD yang belum terakreditasi

Persentase SD terakreditasi tahun 2022 sebesar 98,67%.

d. Masih adanya anak usia PAUD yang tidak mengeyam Pendidikan PAUD

Angka Partisipasi Kasar (APK) PAUD tahun 2022 sebesar 70,05.

2.3.2.1.2 Urusan Pemerintahan Bidang Kesehatan

a. Terdapat 7 (tujuh) indikator SPM bidang kesehatan yang belum mencapai target

Indikator-indikator yang dimaksud beserta realisasinya tahun 2022 yaitu jumlah ibu hamil yang mendapatkan layanan kesehatan (97,68%), jumlah bayi baru lahir yang mendapatkan layanan kesehatan (99,47%), jumlah balita yang mendapatkan layanan Kesehatan (91,46%), jumlah warga negara usia pendidikan dasar yang mendapatkan layanan Kesehatan (98,62%), jumlah warga negara usia produktif yng mendapatkan layanan Kesehatan (93,27%), jumlah warga negara usia lanjut yang mendapatkan layanan Kesehatan (92,37%), dan jumlah warga negara penderita hipertensi yang mendapatkan layanan kesehatan (77,58%).

b. Masih ada ibu hamil yang melakukan pemeriksaan kurang dari 4 (empat) kali

Persentase ibu hamil mendapatkan pelayanan kesehatan ibu hamil pada tahun 2022 sebesar 97,09%

c. Pelayanan kesehatan balita, bayi baru lahir, dan anak yang belum mencapai 100%

   Permasalahan tersebut digambarkan oleh capaian tahun 2022 pada indicator-indikator sebagai berikut, cakupan pelayanan kesehatan balita sesuai standar sebesar 89,33%; persentase bayi baru lahir mendapatkan pelayanan kesehatan bayi baru lahir sebesar 99,34%; dan persentase anak usia pendidikan dasar yang mendapatkan pelayanan kesehatan sesuai standar sebesar 98,28%

d. Naiknya prevalensi stunting

   Pada tahun 2021 prevalensi stunting sebesar 13,3 dan pada tahun 2022 nilainya naik menjadi 13,9.

e. Masih adanya kasus kematian bayi dan balita

   Pada tahun 2022 terdapat 11 kasus kematian bayi dan 11 kasus kematian balita.

f. Rendahnya status capaian kinerja indeks keluarga sehat

   Capaian indikator indeks keluarga sehat pada tahun 2022 dibandingkan dengan target pada tahun tersebut sebesar 48,75% atau dengan status kinerja sangat rendah.

g. Masih ada warga yang belum memiliki jaminan kesehatan

   Angka Universal Health Coverage tahun 2022 sebesar 99,69%.

2.3.2.1.3 Urusan Pemerintahan Bidang Kawasan Perumahan dan Permukiman

Permasalahan dalam urusan pemerintahan bidang Kawasan perumahan dan permukiman yaitu masih adanya permukiman kumuh. Sampai akhir tahun 2022, terdapat 26,30 hektar Kawasan permukiman kumuh yang perlu diselesaikan oleh Kota Magelang.

2.3.2.1.4 Urusan Pemerintahan Bidang Pekerjaan Umum dan Penataan Ruang

a. Belum tercapainya SPM bidang pekerjaan umum

   Kedua indikator SPM bidang pekerjaan umum pada tahun 2022 belum mencapai target. Jumlah warga negara yang memperoleh kebutuhan pokok air minum sehar-hari sebesar 98,25% dan jumlah warga negara yang memperoleh layanan pengolahan air limbah domestic sebesar 96,39%.

b. Rendahnya persentase bangunan yang memiliki PBG

   Rasio bangunan ber-PBG persatuan bangunan pada tahun 2022 sebesar 26,70.

c. Sebagian irigasi belum dalam kondisi baik

   Persentase saluran irigasi belum dalam kondisi baik pada tahun 2022 sebesar 52,62%

d. Masih ada jalan tidak mantap

   Terdapat 9,278 km ruas jalan yang termasuk dalam kondisi jalan tidak mantap.

e. Masih rendahnya drainase dalam kondisi baik

   Persentase Panjang drainase dalam kondisi baik pada tahun 2022 sebesar 25,39%

f. Dokumen rencana rinci tata ruang belum tersedia

   Sampai akhir tahun 2022, Rencana Detail Tata Ruang (RDTR) Kota Magelang masih dalam tahap penyusunan sehingga belum ada peraturan kepala daerah yang mengatur rencana rinci tata ruang.

2.3.2.1.5 Urusan Pemerintahan Bidang Sosial

Permasalahan yang berada pada lingkup urusan pemerinatahan bidang sosial yaitu masih adanya PMKS yang harus ditangani. Pada tahun 2022, terdapat 6.160 jiwa yang tergolong sebagai PMKS.

2.3.2.2 Urusan Pemerintahan Wajib yang Tidak Berkaitan dengan Pelayanan Dasar

2.3.2.2.1 Urusan Pemerintahan Bidang Tenaga Kerja

a. Belum semua pencari kerja mendapatkan fasilitasi penempatan kerja

Pada tahun 2022, persentase pencari kerja yang mendapatkan fasilitasi penempatan kerja sebesar 63,84%.

b. Belum semua pekerja/buruh memiliki jaminan sosial ketenagakerjaan

   Pada tahun 2022, baru 90% pekerja/buruh yang mengikuti program jamsostek.

c. Kurangnya skill dan kemampuan dari calon tenaga kerja

   Pengangguran didominasi oleh masyarakat dengan latar belakang pendidikan sekolah menengah atau dibawahnya yaitu dengan persentase 82,44%. Rincian persentase pengangguran berdasarkan pendidikan terakhir yaitu SMA (30,32%), SMP (30,24%), SMK (16,58%), Universitas (15,71%), D1-D3 (1,74%), kurang dari sama dengan SD (5,30%).

d. Belum semua Perusahaan menerapkan tata Kelola yang layak

   Baru 34,44% Perusahaan yang menerapkan tata kelola yang layak pada tahun 2022.

2.3.2.2.2 Urusan Pemerintahan Bidang Pemberdayaan Perempuan dan Perlindungan Anak

Permasalahan dalam lingkup pemberdayaan Perempuan dan perlindungan anak yaitu peningkatan kasus kekerasan terhadap Perempuan dan anak, termasuk kasus Kekerasan Dalam Rumah Tangga (KDRT). Jumlah kasus KDRT meningkat dari 20 kasus menjadi 50 kasus dalam kurun waktu 2021-2022. Selain itu, jumlah kasus kekerasan terhadap Perempuan juga meningkat dari 9 kasus menjadi 17 kasus dalam kurun waktu 2021-2022.

2.3.2.2.3 Urusan Pemerintahan Bidang Pangan

a. Tingginya laju konversi lahan dari pertanian ke nonpertanian

   Tingginya laju konversi lahan ditunjukkan dengan menurunnya luas tanah sawah yaitu pada tahun 2018 sebesar 177,46 hektar dan pada tahun 2022 menjadi 142,83 hektar. Perubahan fungsi lahan tersebut mengancam kelangsungan penyediaan pangan yang ada di Kota Magelang.

b. Belum optimalnya pemanfaatan lahan pekarangan rumah tangga untuk budidaya pertanian, peternakan, dan perikanan sebagai tambahan ketersediaan pangan keluarga

   Sampai tahun 2022, kelompok Pekarangan Pangan Lestari (P2L) yang telah terbentuk baru berjumlah 35 dan hanya 22 P2L yang aktif. Padahal idealnya setiap RW perlu adanya kelompok P2L, artinya setidaknya Kota Magelang membutuhkan 192 P2L.

c. Adanya potensi kerawanan pangan dan gizi

   Terdapat 6 (enam) kelurahan di Kota Magelang yang termasuk sebagai wilayah rawan pangan.

d. Masih ditemukan bahan pangan mentah yang tidak aman konsumsi

   Pada tahun 2022, persentase pangan segar yang aman sebesar 95,83%.

e. Pola konsumsi pangan Masyarakat kurang Beragam, Bergizi Seimbang, dan Aman (B2SA)

   Skor PPH Kota Magelang tahun 2022 sebesar 93,1%, artinya belum mencapai standar kualitas konsumsi pangan ideal.

2.3.2.2.4 Urusan Pemerintahan Bidang Lingkungan Hidup

a. Rendahnya kualitas lingkungan hidup

   Indeks Kualitas Lingkungan Hidup (IKLH) Kota Magelang tahun 2022 sebesar 64,21. Nilai tersebut di bawah IKLH nasional yang sebesar 71,45

b. Meningkatnya volume sampah yang dibuang ke TPSA

   Volume sampah yang dibuang ke TPSA tahun 2021 sebesar 63,56 m^3 dan pada tahun 2022 meningkat menjadi 64,39 m^3.

2.3.2.2.5 Urusan Pemerintahan Bidang Administrasi Kependudukan dan Pencatatan Sipil

Permasalahan dalam bidang administrasi kependudukan dan pencatatan sipil yaitu implementasi identitas kependudukan digital yang masih perlu diupayakan. Pada tahun 2022, implementasi identitas kependudukan digital baru sebesar 2,24% dari total jumlah penduduk wajib KTP elektronik.

2.3.2.2.6 Urusan Pemerintahan Bidang Pemberdayaan Masyarakat dan Desa

Pada urusan pemerintahan bidang pemberdayaan masyarakat dan desa permasalahan yang ada di dalamnya yaitu belum optimalnya keswadayan masyarakat. Hal tersebut digambarkan oleh masih sedikitnya pengembangan lingkungan yang dilakukan secara mandiri ole masyarakat atau dengan kata lain selama ini pengembangan dan pembangunan dominan masih bersifat top-down.

2.3.2.2.7 Urusan Pemerintahan Bidang Pengendalian Penduduk dan Keluarga Berencana

a. Menurunnya CPR

   Contraceptive Prevalence Rate (CPR) menurun dari 68,84% menjadi 62.18% dalam kurun waktu 2021-2022.

b. Tingginya angka ASFR

   Age-Spesific Fertility Rate (ASFR) Kota Magelang pada tahun 2022 sebesar 10,5.

2.3.2.2.8 Urusan Pemerintahan Bidang Perhubungan

a. Belum optimalnya layanan angkutan umum perkotaan

   Pelayanan angkutan umum perkotaan dikatakan belum optimal dilihat dari 2 (dua) indicator kinerja. Indikator kinerja yang pertama yaitu persentase penduduk terlayani transportasi umum yang mengalami penurunan dari tahun 2021-2022 yaitu 9,62% menjadi 7,83%. Indikator kinerja yang kedua yaitu load factor angkungan umum pada tahun 2022 baru sebesar 33,04.

b. Belum semua kendaraan wajib uji melakukan pengujian kendaraan

   Pada tahun 2022, persentase kendaraan yang melakukan uji berada pada angka 50,29%.

c. Sistem pengelolaan parkir belum optimal

   Sistem pengelolaan parkir belum optimal digambarkan melalui masih manualnya pengelolaan parkir yang ada di Kota Magelang sehingga risiko kebocoran potensi Pendapatan Anggaran Daerah (PAD) cukup tinggi.

d. Pelayanan jalan sudah mendekati kapasitas jalan

   Nilai VC ratio rerata ruas jalan di Kota Magelang tahun 2022 sebesar 0,79 sedangkan batas maksimum niai VC ratio agar kinerja jalan masih berada dalam kondisi baik yaitu sebesar 0,8.

e. Belum bertambahnya pengelolaan penerangan jalan umum dengan system yang berkelanjutan

   Pemanfaatan solar cell pada tahun 2022 masih sama dengan tahun 2021, yaitu baru 2,45% atau sebanyak 142 buah.

2.3.2.2.9 Urusan Pemerintahan Bidang Komunikasi dan Informatika

Menurunnya indeks SPBE pada tahun 2022 merupakan permasalahan yang berada pada urusan pemerintahan bidang komunikasi dan informatika. Pada tahun 2021 indeks SPBE sebesar 2,71 dan pada tahun 2022 mengalami sedikit penurunan menjadi 2,67.

2.3.2.2.10 Urusan Pemerintahan Bidang Koperasi, Usaha Kecil, dan Menengah

a. Belum semua koperasi masuk pada kriteria aktif dan sehat

   Pada tahun 2022 persentase koperasi aktif berada pada angka 51,25%. Selain itu, dari 43 koperasi yang dinilai baru 14 diantaranya yang berstatus sebagai koperasi sehat.

b. Belum semua koperasi memiliki legalitas usaha

   Persentase KSP/USP yang memiliki izin usaha simpan pinjam pada tahun 2022 baru sebesar 38,22%.

c. Belum semua UMKM siap untuk naik kelas

Berdasarkan hasil Forum Group Discussion (FGD) dengan pelaku UMKM dapat disimpulkan bahwa salah satu permasalahan yang dihadapi yaitu belum semua UMKM siap untuk naik kelas salah satu penyabab dari kondisi tersebut yaitu masih rendahnya kapasitas dan kemauan dari pelaku UMKM.

2.3.2.2.11 Urusan Pemerintahan Bidang Penanaman Modal

Terdapat 2 (dua) permasalahan dalam urusan pemerintahan bidang penanaman modal. Pertama yaitu belum semua potensi investasi terealisasi karena belum seluruh kawasan strategis yang direncanakan dipromosikan ke investor (terkendala asset lahan pemerintah kota yang belum berstatus sebagai hak pengelolaan). Kedua terdapat permasalahan terkait system pelayanan perizinan yang mengalami kendala. Hal tersebut menganggu ritme penyelesaian perizinan yang diajukan masyarakat.

2.3.2.2.12 Urusan Pemerintahan Bidang Kepemudaan dan Olahraga

a. Pelatihan wirausaha untuk pemuda belum sepenuhnya menghasilkan wirausaha pemuda baru

Persentase peserta pelatihan kewirausahaan yang berhasil menjadi wirausaha baru pada tahun 2022 sebesar 49,52%

b. Menurunnya prestasi olahraga di tingkat nasiona dan internasional

2.3.2.2.13 Urusan Pemerintahan Bidang Statistik

Permasalahan yang dihadapi oleh urusan pemerintahan bidang statistik yaitu masih ditemukannya inkonsistensi data. Hal ini erat kaitannya dengan data yang disajikan dalam beberapa laporan dan dokumen perencanaan terdapat perbedaan data. Perbedaan data ini bisa terjadi karena pada saat pelaporan data belum final dan masih ada perubahan seiring berjalannya waktu sehingga kontrol data perlu untuk ditingkatkan.

2.3.2.2.14 Urusan Pemerintahan Bidang Persandian

Urusan pemerintahan bidang persandian memiliki permasalahan yaitu penerapan tata kelola keamanan informasi belum maksimal. Hal tersebut digambarkan melalui nilai tata Kelola keamanan informasi tahun 2022 yang sebesar 91 dari nilai maksimal yaitu 126.

2.3.2.2.15 Urusan Pemerintahan Bidang Kebudayaan

a. Belum semua kebudayaan local dikembangkan

Persentase kebudayaan lokal yang dikembangkan per tahun 2022 sebesar 88,89%.

b. Belum semua kesenian tradisional dikembangkan

Pada tahun 2022, persentase kesenian tradisional yang dikembangkan yaitu 66,67%.

2.3.2.2.16 Urusan Pemerintahan Bidang Perpustakaan

a. Rasio ketersediaan perpustakaan belum memenuhi standar minimal

Rasio ketersediaan perpustakaan di Kota Magelang pada tahun 2022 sebesar 0,25%. Angka tersebut belum memenuhi kondisi ideal minimal yang seharusnya yaitu 2% dari jumlah penduduk.

b. Belum semua perpustakaan ber-SNP

Pada tahun 2022 persentase perpustakaan ber-SNP baru sebesar 35,13%

c. Masih kurangnya jumlah pustakawan

Rasio ketercukupan tenaga perpustakaan tahun 2022 sebesar 63,07%. Selain itu, perbandingan tenaga pustakawan dengan penduduk Kota Magelang masih sebesar 1:9.843, nilai tersebut belum memenuhi kondisi ideal minimal yaitu 1:2.500 (sesuai standar IFLA/UNESCO).

d. Koleksi perpustakaan belum memenuhi standar minimal ketercukupan koleksi

Data tahun 2022 menunjukkan bahwa rasio ketercukupan koleksi perpustakaan sebesar 50,76%. Selain itu, menurut IFLA/UNESCO, kondisi ideal perpustakaan di suatu wilayah yaitu 2x jumlah penduduk.

2.3.2.2.17 Urusan Pemerintahan Bidang Kearsipan

a. Belum seluruh arsip aktif dan inaktif dibuatkan daftar arsip

   Jumlah arsip aktif yang telah dibuatkan daftar arsip yaitu 1.076 dari total 1.792 arsip.

b. Belum seluruh arsip statis telah dibuakan sarana bantu temu balik

   Jumlah arsip inaktif yang telah dibuatkan daftar arsip yaitu 71.620 dari total 90.000 arsip.

2.3.2.3 Urusan Pemerintahan Pilihan

2.3.2.3.1 Urusan Pemerintahan Bidang Kelautan dan Perikanan

Permasalahan yang diharapi urusan pemerintahan bidang kelautan dan perikanan adalah menurunnya produksi pengolahan hasil perikanan. Pengolahan hasil perikanan di SPI pada tahun 2021 sebesar 236,74 ton selanjutnya tahun 2022 menurun menjadi 218,07 ton.

2.3.2.3.2 Urusan Pemerintahan Bidang Pariwisata

Permasalahan pada urusan pemerintahan bidang pariwisata yaitu belum semua destinasi wisata dikelola dengan baik. Dari 13 destinasi wisata baru 8 destinasi wisata yang memenuhi kriteria Sapta Pesona.

2.3.2.3.3 Urusan Pemerintahan Bidang Pertanian

a. Masih ditemukannya kasus penyakit hewan

   Tahun 2022 terdapat 81 (delapan puluh satu) kasus penyakit menular pada hewan.

b. Tingkat konsumsi protein hewani, khususnya ikan yang masih rendah di masyarakat

c. Menurunnya luas tanam dan luas panen

   Luas tanam tahun 2021 sebesar 199 hektar kemudian tahun 2022 turun menjadi 181 hektar. Selanjutnya terkait luas panen, tahun 2021 seluas 299 hektar dan tahun 2022 menjadi 221 hektar.

d. Sebagian Jaringan Irigasi Tingkat Usaha Tani (JITUT) perlu diperbaiki

   Terdapat 5.120 meter JITUT tersebar di Kecamatan Magelang Utara, Magelang Tengah, dan Magelang Selatan yang berada dalam kondisi kurang baik.

e. Krisis sumber daya manusia petani

   Terdapat 311 jiwa yang berprofesi sebagai petani dengan 280 jiwa diantaranya (90,03%) sudah berusia lebih dari 50 tahun.

f. Alat dan mesin pertanian yang merupakan hibah dari Kementan tidak sesuai dengan kebutuhan

g. Hasil pengolahan lahan tidak sebanding dengan modal yang dikeluarkan

h. Kurang sarana prasarana yang memadai dalam mendukung inovasi pertanian

i. Kegiatan budidaya pertanian, peternakan, dan perikanan di masyarakat yang belum sesuai dengan kaidah teknis yang baik dan benar

j. Kegiatan pengolahan produk pertanian, peternakan, dan perikanan yang belum sepenuhnya menerapkan prinsip-prinsip kelayakan dan keamanan pangan

k. Kurangnya akses informasi, teknologi, dan pasar untuk produk-produk pertanian, peternakan, dan perikanan

l. Rendahnya pengetahuan, sikap, dan keterampilan pelaku utama dan pelaku usaha di bidang pertanian, peternakan, dan perikanan

2.3.2.3.4 Urusan Pemerintahan Bidang Perdagangan

a. Belum semua sarana distribusi perdagangan dalam kondisi baik

   Persentase sarana distribusi perdagangan dalam kondisi baik pada tahun 2022 baru sebesar 29,63%.

b. Harga komoditas pangan kurang stabil

   Selama 3 (tiga) tahun terakhir koefisien harga antarwaktu mengalami fluktuasi. Pada tahun 2020 sebesar 3,68; tahun 2021 sebesar 0,92; dan tahun 2022 sebesar 7,99.

c. Belum semua pelaku usaha memiliki izin usaha

Per tahun 2022, persentase pelaku usaha yang memiliki izin usaha sebesar 90,38%.

d. Pengawasan terhadap alat ukur, takar, timbang, dan perlengkapan (UTTP) menurun

Persentase UTTP bertanda terah sah yang berlaku pada tahun 2021 sebesar 98,29% kemudian pada tahun 2022 menurun menjadi 94,42%.

2.3.2.3.5 Urusan Pemerintahan Bidang Perindustrian

a. Masih rendahnya persentase IKM yang menerapkan sistem manajemen mutu

Hanya ada 1 (satu) IKM yang memiliki sertifikat sebagai bukti telah melaksanakan manajemen mutu, yaitu pakaian bayi.

b. Masih rendahnya IKM yang mengurus perizinan secara formal dan melaporkan

Persentase IKM yang memiliki legalitas usaha tahun 2022 sebesar 16,79%.

c. Terbatasnya media pemasaran produk IKM

2.3.2.4 Unsur Pendukung Urusan Pemerintahan

2.3.2.4.1 Sekretariat Daerah

a. Penurunan nilai beberapa hasil antara area perubahan indeks reformasi birokrasi

Dilihat dari hasil antara area perubahan reformasi birokrasi, terdapat 2 (dua) komponen penilaian yang menunjukkan penurunan dari tahun 2021 dan 2022. Komponen tersebut yaitu nilai ASN professional yang menurun dari angka 73,22 menjadi 50,33 serta nilai SPBE yang menurun dari 2,71 menjadi 2,67.

b. Ada penurunan nilai komponen pembentuk indeks reformasi birokrasi

Nilai kinerja organisasi sebagai salah satu komponen pembentuk indeks reformasi birokrasi mengalami penurunan dalam kurun waktu 2021-2022. Pada tahun 2021 nilainya berada pada angka 6,94 sedangkan pada tahun 2022 turun menjadi 5,18.

c. Menurunnya indeks kepuasan masyarakat

Tahun 2022 nilai indeks kepuasan masyarakat sebesar 83,41. Nilai tersebut menurun dari tahun 2021 yang sebesar 82,85.

d. Perlunya perbaikan komponen perencanaan, pengukuran, pelaporan, dan evaluasi akuntabilitas

e. Masih kurangnya koordinasi dan sinkronisasi pelaksanaan kebijakan di bidang perekomodian dan sumber daya alam yang dilaksanakan

f. Menurunnya capaian SPM

2.3.2.5 Unsur Penunjang Urusan Pemerintahan

2.3.2.5.1 Perencanaan

a. Belum seluruh rekomendasi hasil pengendalian dan evaluasi ditindaklanjuti

Tahun 2022 jumlah rekomendasi dalam pengendalian dan evaluasi yang ditindaklanjuti sejumlah 82 rekomendasi dari total 105 rekomendasi dalam pengendalian dan evaluasi.

b. Dokumen perencanaan kota belum sepenuhnya selaras dengan dokumen perencanaan perangkat daerah

c. Belum seluruh target sasaran pembangunan tercapai

2.3.2.5.2 Keuangan

a. Pengalokasian anggaran masih perlu disesuaikan

Hal tersebut dilihat dari nilai dimensi 2 (dua) IPKD tahun 2021 dimana capaiannya sebesar 15 poin dari angka maksimal 20 poin.

b. Penyerapan anggaran belum optimal

Diperlihatkan dengan nilii dimensi 4 (empat) IPKD tahun 2021 yang capainnya baru berada pada angka 6,6667 dari angka maksimal 20.

c. Belum semua bidang tanah milik pemerintah kota disertifikasi

Rasio pensertifikatan tanah tahun 2022 sebesar 93,54% atau baru 579 dari 619 bidang tanah yang telah disertifikasi.

2.3.2.5.3 Kepegawaian

a. Belum adanya pedoman teknis terkait pengelolaan jabatan fungsional hasil penyetaraan khususnya yang berkaitan dengan tim penilai angka kredit
b. Masih ada pejabat pimpinan tinggi pratama dan pejabat administrator/pengawas yang belum mengikuti pelatihan kepemimpinan
c. Penyusunan manajemen talenta dan manajemen kinerja aparatur belum selesai, termasuk sistem informasinya
d. Pengadaan PPPK formasi teknis tahun 2022 dilaksanakan pada tahun 2023 sehingga aka nada 2 (dua) pengadaan di tahun 2023 termasuk diklat orientasi
e. Pembinaan karir dan penempatan pegawai tidak sesuai kompetensinya
f. Sistem informasi kepegawaian masih belum sepenuhnya terintegrasi

2.3.2.5.4 Pendidikan dan Pelatihan

Permasalahan yang dihadapi kepegawaian khususnya terkait dengan pendidikan dan pelatihan yaitu belum semua ASN mengikuti pengembangan kompetensi sesuai dengan jabatannya. Pada tahun 2022, persentase ASN yang mengikuti pengembangan kompetensi baru sebesar 37,77%.

2.3.2.5.5 Penelitian dan Pengembangan

a. Belum semua hasil penelitian dan pengembangan dapat langsung diterapkan

   Persentase pemanfaatan hasil penelitian dan pengembangan tahun 2022 masih 0%.
b. Belum semua hasil inovasi dimanfaatkan

   Persentase pemanfaatan hasil inovasi tahun 2022 masih sebesar 22%.

2.3.2.6 Unsur Pengawasan Urusan Pemerintahan

2.3.2.6.1 Inspektorat Daerah

Permasalahan dalam lingkup inspektorat daerah yaitu maish kurangnya jumlah Aparat Pengawasan Intern Pemerintah (APIP) dari sisi kuantitas maupun kualitas. Hal tersebut diperlihatkan dair hasil antara area perubahan reformasi birokrasi dimana pada komponen kapabilitas APIP pada tahun 2021 dan 2022 berada pada angka 3 (tiga) dengan angka maksimal yang bisa didapat yaitu 5 (lima).

2.3.2.7 Unsur Kewilayahan

2.3.2.7.1 Kecamatan

Permasalahan yang dihadapi unsur kecamatan yaitu masih perlunya peningkatan di kecamatan dari waktu pelayanan, prosedur pelayanan, dan persyaratan pelayanan. Hal ini ditunjukkan dengan hasil survey kepuasan masyarakat tahun 2022 yang dilakukan di 3 (tiga) kecamatan berada pada angka 82,4.

2.3.2.8 Unsur Pemerintahan Umum

2.3.2.8.1 Kesatuan Bangsa dan Politik

Unsur pemerintahan umum Kesatuan Bangsa dan Politik (Kesbangpol) memiliki permasalahan yang perlu diselesaikan yaitu terkait pendataan ormas yang belum optimal.

2.3.3 Permasalahan Pencapaian Tujuan Pembangunan Berkelanjutan (TPB)

2.3.3.1 Tujuan 1 – Tanpa Kemiskinan

a. Belum semua pekerja/buruh memiliki jaminan sosial ketenagakerjaan

   Tahun 2022 proporsi peserta Program Jaminan Sosial Bidang Ketenagakerjaan sebesar 78,36.

b. Belum optimalnya penguatan dalam menghadapi risiko bencana daerah

   Belum adanya Kajian Risiko Bencana (KRB) sebagai salah satu dokumen rencana dan implementasi strategi nasionak pengurangan risiko bencana yang selaras dengan The Sendai Framework for Disaster Reduction 2015-2030.

2.3.3.2 Tujuan 2 – Tanpa Kelaparan

a. Masih adanya kasus stunting

   Prevalensi stunting (pendek dan sangat pendek) pada anak di bawah lima tahun/balita tahun 2022 sebesar 13,9.

b. Masih adanya wasting anak pada usia kurang dari 5 tahun

   Prevalensi wasting (berat badan/tinggi badan) anak pada usia kurang dari 5 tahun tahun 2022 sebesar 1,77

c. Masih terjadinya anemia ibu hamil

   Prevalensi anemia pada ibu hamil usia 15-49 tahun sebesar 5,44 pada tahun 2022.

2.3.3.3 Tujuan 3 – Kehidupan Sehat dan Sejahtera

a. Masih terjadinya kasus kematian ibu melahirkan, bayi, neonatan, dan balita

   Nilai indicator-indikator berikut pada tahun 2022 yaitu Angka Kematian Ibu (AKI) 82,92; Angka Kematian Bayi (AKB) per 1.000 kelahiran hidup 8,29; Angka Kematian Neonatan (AKN) per 1.000 kelahiran hidup 6,63; dan Angka Kematian Balita (AKBa) 8,29.

b. Masih ditemukannya infeksi baru HIV

   Pada tahun 2022, jumlah infeksi baru HIV per 1000 penduduk tidak terinfeksi sebesar 0,10.

c. Masih ditemukannya kasus TB

   Insidens Tuberkulosis (ITB) per 100.000 penduduk tahun 2022 sebesar 183,81.

d. Masih adanya penduduk usia 10-18 tahun yang merokok

   Persentase merokok penduduk usia 10-18 tahun tahun 2022 sebesar 2,48.

e. Adanya angka kelahiran remaja

   Angka kelahiran remaja (umur 10-14 tahun; umur 15-19 tahun) per 1000 perempuan di kelompok umur sama sebesar 10,5 pada tahun 2022.

f. Meningkatnya prevelansi tekanan darah tinggi

   Pada tahun 2021 prevalensi tekanan darah tinggi 10,07 selanjutnya pada tahun 2022 naik menjadi 17,36.

2.3.3.4 Tujuan 4 – Pendidikan Berkualitas

Permasalahan yang dihadapi dalam mewujudkan pendidikan berkualitas yaitu kondisi dimana belum semua guru PAUD dan SD/MI memenuhi kualifikasi standar nasional. Pada tahun 2022, persentase guru yang memenuhi kualifikasi sesuai dengan standar nasional menurut jenjang pendidikan PAUD 93,18% dan SD/MI 97,79%.

2.3.3.5 Tujuan 5 – Kesetaraan Gender

Hambatan dalam mewujudkan kesetaraan gender yaitu masih adanya perempuan dengan usia kawin pertama sebelum umur 18 tahun. Pada tahun 2022 proporsi perempuan umur 20-24 tahun yang usia kawin pertama atau usia hidup Bersama pertama sebelum umur 18 tahun sebesar 0,5%.

2.3.3.6 Tujuan 6 – Air Bersih dan Sanitasi Layak

Belum terpenuhinya akses air minum dan sanitasi yang aman, layak, dan berkelanjutan merupakan hambatan dalam mewujudkan tujuan ke enam tujuan pembangunan berkelanjutan. Hal tersebut didukung dengan capaian indikator-indikator tahun 2022 sebagai berikut, persentase rumah tangga yang menggunakan layanan air minum yang dikelola secara aman sebesar 85,88; proporsi populasi yang memiliki akses layanan sumber air minum aman dan berkelanjutan nilainya 85,75%; dan persentase rumah tangga yang memiliki akses terhadap layanan sanitasi layak besarnya 98,68%.

2.3.3.7 Tujuan 7 – Menjamin Akses Energi yang Terjangkau, Andal, Berkelanjutan dan Modern untuk Semua

Permasalahan pada tujuan ke tujuh TPB yaitu belum tersedianya data sehingga sebagian besar indikator belum dapat dihitung capaiannya.

2.3.3.8 Tujuan 8 – Meningkatkan Pertumbuhan Ekonomi yang Inklusif dan Berkelanjutan, Kesempatan Kerja yang Produktif dan Menyeluruh, serta Pekerjaan yang Layak untuk Semua

a. Masih adanya pengangguran terbuka dan setengah pengangguran => belum masuk table bridging

   Capaian pada tahun 2022 untuk indikator tingkat pengangguran terbuka berdasarkan jenis kelamin dan kelompok umur sebesar 6,71% dan indikator tingkat setengah pengangguran sebesar 2,85%.

b. Masih adanya usia muda yang tidak sekolah, bekerja, atau mengikuti pelatihan => belum masuk table bridging

   Pada tahun 2022, persentase usia muda (15-24) yang sedang tidak sekolah, bekerja, atau mengikuti pelatihan (NEET) sebesar 13,61%. Nilai tersebut naik dari tahun 2021 sebesar 13,04%.

2.3.3.9 Tujuan 9 – Membangun Infrastruktur yang Tangguh, Meningkatkan Industri Inklusif dan Berkelanjutan, serta Mendorong Inovasi

Permasalahan pada tujuan 9 TPB yaitu belum tersedianya data sehingga 15/22 indikator belum dapat diukur bagaimana kondisi eksisitingnya.

2.3.3.10 Tujuan 10 – Mengurangi Kesenjangan Intra dan Anarnegara

Permasalahan pada tujuan 10 TPB yaitu masih tingginya ketimpangan yang ditunjukkan oleh data rasio gini tahun 2022 sebesar 0,427.

Tahun 2022 rasio gini Kota Magelang 0,427; lebih tinggi dari Provinsi Jawa Tengah 0,366 (BPS, September 2022)

2.3.3.11 Tujuan 11 – Kota dan Permukiman yang Berkelanjutan

a. Menurunnya proporsi populasi yang mendapatkan akses yang nyaman pada transportasi publik

   Proporsi populasi yang mendapatkan askes yang nyaman pada transportasi public sebesar 36,36% pada tahun 2021 dan mengalami penurunan pada tahun 2022 menjadi sebesar 34,72%.

b. Menurunnya persentase penduduk yang terlayani transportasi umum

   Persentase penduduk terlayani transportasi umum tahun 2022 sebesar 7,83%. Nilai tersebut mengalami penurunan dari tahun 2021 sebesar 9,62%.

c. Peningkatan Indeks Kualitas Udara tidak signifikan

Indeks Kualitas Udara tahun 2021 sebesar 81,08 dan pada tahun 2022 mengalami sedikit peningkatan menjadi 81,16.

2.3.3.12 Tujuan 17 – Menguatkan Sarana Pelaksanaan dan Merevitalisasi Kemitraan Global untuk Pembangunan Berkelanjutan

Hambatan dalam mewujudkan tujuan 17 TPB yaitu terbatasnya data yang tersedia sehingga 8/18 indikator belum dapat diketahui bagaimana posisinya pada tahun 2021 maupun 2022.

2.4 ISU STRATEGIS

Dalam RKPD Kota Magelang Tahun 2024 terdapat 7 (tujuh) isu strategis yang mendasari, yaitu kemiskinan, kualitas sumber daya manusia, sarana prasarana perkotaan yang berkelanjutan, kualitas lingkungan hidup, ketahanan daerah, daya saing ekonomi, dan reformasi birokrasi. Ketujuh isu strategis tersebut dihasilkan dari pengelompokan permasalahan pembangunan hasil evaluasi kinerja tahun 2022 serta melihat arah kebijakan tahun 2024 dari RPJMD Kota Magelang Tahun 2022-2026 yang ditujukan pada ‘’ Penguatan Kota Magelang yang maju menuju masyarakat yang sehat dan bahagia “. Rincian isu strategis yang dimaksud 2022 dijelaskan sebagai berikut.

2.4.1 Kemiskinan

Kemiskinan Kota Magelang tahun 2022 (7,10%) menunjukkan penurunan paska pandemic covid 19, dan di bawah tingkat kemiskinan nasional (9,54%) dan Provinsi Jawa Tengah (10,93%), namun masih di atas Kota Semarang (4,25%), Salatiga (4,73%) dan Kota Pekalongan (7,00%). Tingginya garis kemiskinan (Rp 575.130,00) menjadi tantangan dalam upaya penurunan kemiskinan Kota Magelang. Di antara enam wilayah kota yang ada di Jawa Tengah, Kota Magelang merupakan daerah perkotaan dengan garis kemiskinan tertinggi kedua setelah Kota Semarang (Rp 589.598,00). Selain itu, upaya intervensi yang tepat sasaran juga menjadi tantangan karena adanya data yang beragam, seperti data P3KE, DTKS, dan data yang dikumpulkan oleh masing-masing OPD. Integrasi dan verifikasi validasi data yang sudah ada tetap harus dilakukan untuk lebih memfokuskan intervensi dan tepat sasaran.

Upaya utama penanganan kemiskinan melalui peningkatan pendapatan sekaligus menjadi upaya sinergis untuk penurunan pengangguran. Jumlah pengangguran terbuka Kota Magelang tahun 2022 mencapai angka 4.487 (6,71%), tertinggi ke dua dibandingkan kota-kota lain di Jawa Tengah, dan bahkan lebih tinggi dibandingkan angka TPT Provinsi Jawa Tengah (5,57%) dan Nasional (5,86%).

Penyediaan lapangan kerja di sektor jasa menjadi kebutuhan utama mengingat keterbatasan sumber daya alam Kota Magelang. Pada tahun 2018-2022 sektor ini menyerap hampir 80% dari total tenaga kerja yang ada di Kota Magelang. Sebagai upaya akselerasi penurunan jumlah pengangguran maka peran usaha mikro, kecil, dan menengah dalam penyerapan tenaga kerja harus ditingkatkan, selain peningkatan upaya *link and match* antara pemberi kerja dengan calon tenaga kerja di sektor formal.

2.4.2 Kualitas Sumber Daya Manusia

Nilai Indeks Pembangunan Manusia (IPM) Tahun 2022 (80,39) Kota Magelang menunjukkan peningkatan dari tahun 2021 (78,43). Meskipun menunjukkan peningkatan, IPM Kota Magelang masih di bawah Kota Salatiga (84,35), Kota Semarang (84,08), dan Kota Surakarta (83,08). Untuk komponen pendidikan, Harapan Lama Sekolah (HLS) Tahun 2022 sebesar 14,31 tahun. Sementara Rata-Rata Lama Sekolah (RLS) Tahun 2022 menunjukkan angka 10,94 tahun. Kondisi RLS ini menggambarkan bahwa rata-rata penduduk usia 25 tahun ke atas tidak lulus SMA/sederajat. Kondisi ini akan berdampak pada pekerjaan yang berkaitan dengan pendapatan penduduk. Untuk komponen Kesehatan, Usia Harapan Hidup (UHH) Tahun 2022 berada pada angka 77,02 tahun. Peningkatan jangkauan dan kualitas layanan kesehatan masih perlu ditingkatkan. Selain itu, pelaksanaan pola

hidup sehat perlu lebih diterapkan oleh masyarakat. Sementara itu, pengeluaran per kapita yang disesuaikan Tahun 2022 Kota Magelang sebesar 12.816 ribu rupiah/orang/tahun. Kondisi ini merupakan pengeluaran per kapita terendah jika dibandingkan dengan kota-kota di Jawa Tengah.

2.4.3 Sarana Prasarana Perkotaan yang Berkelanjutan

Selaras dengan Tujuan Pembangunan Berkelanjutan, Tujuan 11, yakni mewujudkan kota yang inklusif, aman, tangguh, dan berkelanjutan, pemerintah berkewajiban untuk menyediakan sarana prasarana perkotaan yang berkelanjutan, diantaranya melalui pemenuhan akses air bersih dan sanitasi aman, layak, dan berkelanjutan. Hingga tahun 2022 sudah lebih dari 98% rumah tangga memiliki akses terhadap sumber air minum layak dan sanitasi layak dan berkelanjutan bahkan untuk akses air minum aman sudah melebihi 85%. Kondisi positif ini juga selaras dengan persentase luas permukiman kumuh yang terus menurun dari 3,62% di tahun 2018 menjadi 1,10% pada tahun 2022.

Pada skala kota, kondisi beberapa infrastruktur perkotaan menunjukkan perlunya perbaikan, diantaranya jaringan drainase dan irigasi karena mayoritas dalam kondisi rusak.

2.4.4 Kualitas Lingkungan Hidup

Indeks Kualitas Lingkungan Hidup naik di tahun 2020 dan 2021 namun masih di bawah nasional. Kenaikan IKLH sejalan dengan kenaikan Indeks Kualitas Air (IKA) namun Indeks Kualitas Udara (IKU) dan Indeks Kualitas Tutupan Lahan (IKTL) justru mengalami penurunan pada beberapa tahun terakhir. Upaya peningkatan kualitas lingkungan hidup terkait tidak terlepas dari penanganan permukiman kumuh, khususnya peningkatan akses sanitasi layak dan aman. Pada kurun waktu tahun 2018-2022 persentase rumah tangga Kota Magelang yang memiliki akses terhadap layanan sanitasi layak dan berkelanjutan terus meningkat, linier dengan peningkatan kualitas air pada tahun 2021 dan 2022. Peningkatan tersebut berarti bahwa potensi pencemaran air dari limbah rumah tangga menurun. Terbukti adanya peningkatan kualitas air sungai yang ditandai dengan berkurangnya komponen pencemaran oleh bakteri E. Coli. Untuk mengoptimalkan kondisi tersebut perlu didorong dengan upaya regulasi yang mengatur atau memberi sanksi terhadap pelanggaran sektor sanitasi.

Selain itu, persentase pengelolaan sampah juga terus meningkat selama lima tahun terakhir, yang berarti potensi pencemaran air dari sampah yang tidak terkelola semakin menurun.

Untuk Indeks Kualitas Udara, meskipun menunjukkan peningkatan nilai namun hasil pengukuran kualitas udara di beberapa kawasan menunjukkan kualitas udara dibawah standar. Hal ini tidak terlepas dari penggunaan transportasi umum yang tidak menunjukkan peningkatan signifikan, bahkan menurun dibandingkan tahun 2021. Maka upaya peningkatan kualitas udara harus dibarengi dengan perubahan budaya transportasi masyarakat dari penggunaan kendaraan pribadi menjadi kendaraan umum. Perubahan budaya tersebut menuntut adanya peningkatan pelayanan transportasi publik diantaranya melalui peremajaan angkutan umum dan peningkatan jangkauan pelayanan.

Selain perubahan budaya pergerakan masyarakat, peningkatan kualitas udara juga dilakukan melalui peningkatan fungsi dan luasan ruang terbuka hijau, terutama ruang terbuka hijau publik (baru mencapai 16,24% dari luasan total Kota Magelang). Indeks Kualitas Tutupan Lahan dalam kurun tahun 2020-2022 cenderung tetap pada angka 31, bahkan angka tersebut lebih rendah dibandingkan tahun 2018 dan 2019 yang mencapai angka 38.

2.4.5 Ketahanan Daerah

Belajar dari pengalaman pandemi Covid 19, ketahanan daerah terhadap bencana menjadi salah satu fokus pembangunan Kota Magelang. Sampai dengan tahun 2022, ketahanan daerah terhadap bencana masih perlu ditingkatkan. Nilai Indeks Ketahanan Daerah (IKD) Tahun 2022 Kota Magelang sebesar 35,17% yang masuk dalam kategori rendah. Selain dengan pembentukan BPBD di tahun 2022, aspek-aspek pendukung, seperti kebijakan, pemenuhan sarana prasarana dan pengembangan sumber daya manusia masih perlu ditingkatkan.

2.4.6 Daya Saing Ekonomi

Pertumbuhan ekonomi Kota Magelang tahun 2022 mencapai 5,77%, naik sebesar 2,57% dibandingkan tahun 2021. Angka tersebut bahkan lebih tinggi dibandingkan tahun 2018 dan 2019. Tiga sektor utama lapangan usaha yang menjadi sumber pertumbuhan PDRB tahun 2022 adalah transportasi dan pergudangan, penyediaan akomodasi dan makan minum, serta industri pengolahan. Jelas bahwa UMKM menjadi penopang perekonomian, mengingat tidak ada industri besar yang eksis di Kota Magelang. Omzet UMKM pada dua tahun terakhir juga terus mengalami peningkatan setelah mengalami penurunan di tahun 2020 akibat pandemi Covid 19. Maka pengembangan UMKM menjadi salah satu strategi penting dalam peningkatan daya saing ekonomi.

Berdasarkan data jumlah pelaku usaha dan tenaga kerja pada UMKM nampak perlu peningkatan kontribusi UMKM terhadap upaya penurunan pengangguran. Meningkatnya jumlah pelaku usaha hingga hampir dua kali lipat pada tahun 2022 (dibandingkan tahun 2018) tidak sebanding dengan peningkatan jumlah tenaga kerja pada sektor ini. Maka permintaan produk UMKM harus meningkat guna memicu peningkatan volume produksi untuk dapat meningkatkan penyerapan tenaga kerja. Untuk itu harus dilakukan perbaikan dari hulu hingga hilir, dari proses produksi hingga distribusi dan pemasaran hasil produksi.

2.4.7 Reformasi Birokrasi

Nilai Indeks Reformasi Birokrasi Tahun 2022 Kota Magelang sebesar 68,24. Nilai ini meningkat dari nilai tahun 2021 yang sebesar 67,11. Meskipun menunjukkan peningkatan, terdapat penurunan nilai dari Komponen Hasil, dimana nilai tahun 2021 sebesar 31,21 menurun menjadi 30,43 di tahun 2022. Sub komponen dari Komponen Hasil yang menunjukkan penurunan yaitu Kinerja organisasi, dari 6,94 di tahun 2021 menjadi 5,18 di tahun 2022. Kondisi ini perlu menjadi perhatian terkait Upaya-upaya untuk pencapaian indicator kinerja yang telah ditetapkan.

Untuk hasil antara Indeks RB, terdapat progres perbaikan nilai sebagian besar indikator yang ada. Indikator yang menurun adalah ASN Profesional dan Sistem Pemerintahan Berbasis Elektronik (SPBE). ASN Profesional di tahun 2022 turun menjadi 50,33 dari nilai 73,23 di tahun 2021. Untuk SPBE, mengalami sedikit penurunan dari 2,71 di tahun 2021 menjadi 2,67 di tahun 2022. Selain kedua indicator tersebut, kualitas kebijakan masih perlu mendapatkan perhatian karena nilainya sebesar 37,36 dari nilai maksimal 100.

2.4.8 Relevansi Isu Strategis dengan Permasalahan Kota Magelang dalam RKPD 2024

Keterkaitan permasalahan yang didapat dari pendalaman evaluasi kinerja yang selanjutnya diklasifikasikan dengan mempertimbangkan arah kebijakan RPJMD Kota Magelang di tahun 2024 dapat dilihat secara rinci dalam tabel berikut.

Tabel 2.247 Keterkaitan Permasalahan dan Isu Strategis RKPD Tahun 2024

Rincian Permasalahan		Isu Strategis	Aktivitas untuk Mengatasi Permasalahan
Dukungan Data	Permasalahan		
Tahun 2022 rasio gini Kota Magelang 0,427; lebih tinggi dari Provinsi Jawa Tengah 0,366 (BPS, September 2022)	Masih tingginya ketimpangan	Kemiskinan	Pemberian bantuan sosial, akses pendidikan berkualitas, pengembangan UMKM

Rincian Permasalahan		Isu Strategis	Aktivitas untuk Mengatasi Permasalahan
Dukungan Data	**Permasalahan**		
Tahun 2022 baru 63,84% pencari kerja yang mendapatkan fasilitasi penempatan kerja	Belum semua pencari kerja mendapatkan fasilitasi penempatan kerja		Bimbingan teknis peningkatan kompetensi SDM pelayanan antarkerja, penyebaran informasi lowongan kerja dan penggunaan tenaga kerja pencari kerja, penyediaan informasi pasar kerja online (career hub), job fair, penyelesaian perselisihan, pembinaan LKS tripartit
Tahun 2022 persentase peserta yang berhasil menjadi WUB sebesar 49,52%	Pelatihan wirausaha untuk pemuda belum sepenuhnya menghasilkan wirausaha pemuda baru		Pelatihan
Tahun 2022 baru 90% jumlah pekerja / buruh yang mengikuti program jamsostek (indikator kinerja) Proporsi peserta program jaminan sosial bidang ketenagakerjaan tahun 2022 sebesar 78,36% (indikator TPB)	Belum semua pekerja/ buruh memiliki jaminan sosial ketenagakerjaan		Pelibatan pada jaminan sosial ketenagakerjaan
Pengangguran didominasi oleh masyarakat dengan latar belakang pendidikan sekolah menengah atau dibawahnya yaitu dengan persentase 82,44% (35,54% diantaranya lulusan SMP atau dibawahnya)	Kurangnya skill dan kemampuan dari calon tenaga kerja di Kota Magelang		Pelatihan
Tahun 2022 terdapat 6.160 PMKS	Masih adanya PMKS yang harus ditangani		Peningkatan kapasitas Potensi dan Sumber Kesejahteraan Sosial (pekerja sosial, Lembaga Kesejahteraan Sosial, Lembaga Konsultasi Kesejahteraan Sosial)
Jumlah Warga Negara Usia 5-6 tahun yang berpartisipasi dalam pendidikan PAUD tahun 2022 sebesar 98,12% dan tahun 2021 sebesar 98,63%	Masih adanya SPM pendidikan yang belum tercapai dengan capaian SPM yang lebih rendah dari tahun sebelumnya	Kualitas Sumber Daya Manusia	Pembangunan / rehabilitasi sarana prasarana, pengadaan mebel, pengadaan perlengkapan sekolah, fasilitasi keikutsertaan lomba akademik dan nonakademik, tunjangan guru, rehabilitasi lab SD, BOS, pendidikan kesetaraan, peningkatan kompetensi penyusun kurikulum

Rincian Permasalahan		Isu Strategis	Aktivitas untuk Mengatasi Permasalahan
Dukungan Data	**Permasalahan**		
Persentase SD terakreditasi tahun 2022 sebesar 98,67%	Masih adanya SD yang belum terakreditasi		Pembangunan / rehab sarpras, pengadaan mebel, pengadaan perlengkapan sekolah, fasilitasi keikutsertaan lomba akademik dan non akademik, tunjangan guru, rehab lab SD, BOS, pendidikan kesetaraan, peningkatan kompetensi penyusun kurikulum
APK PAUD tahun 2022 sebesar 70,05	Masih adanya anak usia PAUD yang tidak mengenyam pendidikan PAUD		Bantuan PAUD, pembinaan PAUD, penyikapan masih adanya regulasi " masuk SD tidak wajib mengikuti PAUD terlebih dahulu "
Persentase guru yang memenuhi kualifikasi sesuai dengan standar nasional menurut jenjang pendidikan: PAUD: 93,18%; SD: 97,79%; SMP: 100%	Belum semua guru PAUD dan SD/MI memenuhi kualifikasi standar nasional		Bekerjasama dengan lembaga penyedia beasiswa, mendorong tenaga pendidik untuk mencari beasiswa secara mandiri
SPM Urusan kesehatan pada tahun 2022 yang capaiannya belum mencapai 100% yaitu 1. Pelayanan kesehatan ibu hamil (97,68%) 2. Pelayanan kesehatan bayi baru lahir (99,47%) 3. Pelayanan kesehatan balita (91,46%) 4. Pelayanan kesehatan pada usia pendidikan dasar (98,62%) 5. Pelayanan kesehatan pada usia produktif (93,27%) 6. Pelayanan kesehatan usia lanjut (92,37%) 7. Pelayanan kesehatan penderita hipertensi (77,58%)	Sebanyak tujuh indikator SPM bidang kesehatan yang belum mencapai target		Peningkatan pelayanan kesehatan ibu, bayi, balita, anak, lansia, diabetes, hipertensi, gizi, promosi kesehatan, kesehatan lingkungan, pelayanan kesehatan tradisional, surveilans, jaminan kesehatan masyarakat, deteksi penyalahgunaan NAPZA, penyakit tidak menular, penyakit menular, SI kesehatan, akreditasi
Hasil indikator TPB tahun 2022 - AKI 82,92 - AKB 8,29 - AKN 6,63 - AKBa 8,29	Masih terjadinya kasus kematian ibu melahirkan (AKI), bayi (AKB), neonatan (AKN), dan balita (AKBa)		Peningkatan pelayanan kesehatan ibu hamil, ibu melahirkan, bayi, dan balita
Tahun 2022 persentase ibu hamil mendapatkan pelayanan keehatan ibu hamil sebesar 97,09%	Masih ada ibu hamil yang melakukan pemeriksaan kurang dari 4 (empat) kali		Peningkatan pelayanan kesehatan ibu hamil

Rincian Permasalahan		Isu Strategis	Aktivitas untuk Mengatasi Permasalahan
Dukungan Data	**Permasalahan**		
Prevalensi anemia pada ibu hamil tahun 2022 sebesar 5,44	Masih terjadinya anemia ibu hamil		Pemberian tablet penambah darah
Cakupan pelayanan kesehatan balita sesuai standar tahun 2022 sebesar 89,33% Persentase bayi baru lahir mendapatkan pelayanan kesehatan bayi baru lahir tahun 2022 sebesar 99,34% Persentase anak usia pendidikan dasar yang medapatkan pelayanan kesehatan sesuai standar tahun 2022 sebesar 98,28%	Pelayanan kesehatan balita, bayi baru lahir, dan anak yang belum mencapai 100%		Peningkatan pelayanan kesehatan ibu hamil, bayi, balita, dan anak
Tahun 2021 prevalensi stunting 13,3 dan di tahun 2022 naik menjadi 13,9 Prevalensi stunting (pendek dan sangat pendek) pada anak di bawah lima tahun / balita tahun 2022 sebesar 13,9	Naiknya prevalensi stunting		Optimalisasi program Ceting Mas, beras anti stunting, melalui pendekatan spesifik dan sensitif
Pada tahun 2022 terdapat 11 kasus kematian bayi dan 11 kasus kematian balita	Masih ada kasus kematian bayi dan balita		Peningkatan pendampingan pada ibu hamil berisiko tinggi
Prevalensi wasting (berat badan/tinggi badan) anak pada usia kurang dari 5 tahun pada tahun 2022 sebesar 1,77	Masih adanya wasting anak pada usia kurang dari 5 tahun		Pemberian makanan tambahan, kesadaran orang tua untuk memberikan gizi cukup
Capaian indeks keluarga sehat tahun 2022 dibandingkan target tahun 2022 masih sebesar 48.75% (status capaian Sangat Rendah)	Rendahnya status capaian kinerja indeks keluarga sehat		Peningkatan penegakan kawasan tanpa rokok
Angka Universal Health Coverage 99,69%	Masih ada warga yang belum memiliki jaminan kesehatan		Penelusuran warga yang belum memiliki jaminan kesehatan
ASFR tahun 2022 sebesar 10,5	Tingginya angka Age-Spesific Fertility Rate		Pencegahan pernikahan dini (sosialisasi)

Rincian Permasalahan		Isu Strategis	Aktivitas untuk Mengatasi Permasalahan
Dukungan Data	**Permasalahan**		
Skor PPH Kota Magelang tahun 2022 sebesar 93,1%	Pola konsumsi pangan masyarakat kurang Beragam, Bergizi Seimbang dan Aman (B2SA)		Edukasi gizi seimbang, diversifikasi pangan (melalui kampanye)
Jumlah infeksi baru HIV per 1000 penduduk tidak terinfeksi tahun 2022 sebesar 0,10	Masih ditemukannya infeksi baru HIV		Peningkatan tes HIV dan pengobatan, prioritas nasional dalam penanganan ATM (AIDS, TB, dan Malaria)
Insidens Tuberkulosis (ITB) per 100.000 penduduk tahun 2022 sebesar 183,81 (indikator TPB)	Masih ditemukannya kasus Tuberkulosis		Peningkatan pemahaman dan pengawasan konsumsi obat agar tidak putus pakai, prioritas nasional dalam penanganan ATM (AIDS, TB, dan Malaria)
Persentase merokok pada penduduk umur <= 18 tahun tahun 2022 sebesar 2,48	Masih adanya penduduk usia 10-18 tahun yang merokok		Perda Kawasan Tanpa Rokok, sosialisasi bahaya merokok
IPrevalensi tekanan darah tinggi tahun 2021 sebesar 10,07 dan pada tahun 2022 meningkat menjadi 17,36	Naiknya prevalensi tekanan darah tinggi		Gerakan Masyarakat Hidup Sehat (GERMAS)
Persentase kebudayaan lokal yang dikembangkan per tahun 2022 sebesar 88,89%	Belum semua kebudayaan lokal dikembangkan		Peningkatan kompetensi SDM dan lembaga kesenian, pengembangan data dan informasi sejarah, pelestarian cagar budaya
Persentase kesenian tradisioal yang dikembangkan per tahun 2022 yaitu sebesar 66,67%	Belum semua kesenian tradisional dikembangkan		Peningkatan kompetensi SDM dan lembaga kesenian, pengembangan data dan informasi sejarah, pelestarian cagar budaya
Jumlah KDRT dari 20 menjadi 50 kasus dalam kurun waktu 2021-2022 Jumlah kasus kekerasan terhadap perempuan dari 9 menjadi 17 kasus dalam kurun waktu 2021-2022	Peningkatan kasus kekerasan terhadap perempuan dan anak, termasuk kasus Kekerasan Dalam Rumah Tangga (KDRT)		Sosialisasi dan advokasi terkait KDRT
CPR menurun dari 68,84% menjadi 62,18% dalam kurun waktu 2021-2022	Menurunnya CPR (rasio pemakaian alat kontrasepsi pada pasangan usia subur)		Safari KB, sosialisasi KB
Tahun 2022, proporsi perempuan umur 20 - 24 tahun yang usia kawin pertama atau usia hidup bersama pertama sebelum umur 18 tahun sebesar 0,5%	Masih adanya perempuan dengan usia kawin pertama sebelum umur 18 tahun		Pencegahan pernikahan dini (sosialisasi)

Rincian Permasalahan		Isu Strategis	Aktivitas untuk Mengatasi Permasalahan
Dukungan Data	**Permasalahan**		
Jumlah warga negara yang memperoleh kebutuhan pokok air minum sehari-hari 98,25% Jumlah warga negara yang memperoleh layanan pengolahan air limbah domestik 96,39%	Belum tercapainya SPM bidang pekerjaan umum	Sarana Prasarana Perkotaan yang Berkelanjutan	Penelusuran warga yang belum memiliki akses terhadap pemenuhan kebutuhan pokok air minum dan pengolahan air limbah domestik
Rasio pensertifikatan tanah tahun 2022 sebesar 93,54% (579 dari 619 bidang tanah)	Belum semua bidang tanah milik Pemkot disertifikasi		Sertifikasi bidang tanah milik Pemkot diupayakan setiap tahun
Persentase sarana distribusi perdagangan dalam kondisi baik pada tahun 2022 baru sebesar 29,63%	Belum semua sarana distribusi perdagangan dalam kondisi baik		Sosialisasi kepada pengelola bangunan gedung perdagangan
Rasio bangunan ber PBG persatuan bangunan pada tahun 2022 sebear 26,70%	Rendahnya persentase bangunan yang memiliki PBG		Sosialisasi kepada masyarakat dan pelayanan PBG & SLF melalui berbagai media
Persentase saluran irigasi belum dalam kondisi baik pada tahun 2022 sebesar 52,62%	Sebagian irigasi belum dalam kondisi baik		Pemeliharaan
Terdapat 9,278 km kondisi jalan tidak mantap	Masih ada jalan tidak mantap		Pemeliharaan
Persentase panjang drainase dalam kondisi baik tahun 25,39%	Masih rendahnya drainase dalam kondisi baik		Pemeliharaan
Belum ada perkada yang mengatur RDTR Kota Magelang	Dokumen rencana rinci tata ruang belum tersedia		Proses penyusunan terus dilaksanakan
Perakhir tahun 2022 masih terdapat 26,30 hektar kawasan permukiman kumuh	Masih adanya permukiman kumuh		Pengajuan pendampingan DAK integrasi, kerjasama pembiayaan nonpemerintah (peningkatan peran CSR)
Persentase rumah tangga yang menggunakan layanan air minum yang dikelola secara aman 85,88% Proporsi populasi yang memiliki akses layanan sumber air minum aman dan berkelanjutan 85,75% Persentase rumah tangga yang memiliki akses terhadap layanan sanitasi layak 98,68%	Belum terpenuhinya akses air minum dan sanitasi yang aman, layak dan berkelanjutan		Meminimalisir nonrevenue water, pemanfaatan mata air baru (Sripunganten), pelayanan sedot tinja, pembangunan SPALD, uji kualitas air di SPAM komunal, memaksimalkan pemberdayaan Kelompok Penerima Program (KPP) SPAM & SPALD-S

Rincian Permasalahan		Isu Strategis	Aktivitas untuk Mengatasi Permasalahan
Dukungan Data	**Permasalahan**		
Rasio ketersediaan perpustakaan di Kota Magelang pada tahun 2022 sebesar 0,25%, belum memenuhi kondisi ideal minimal sebesar 2% dari jumlah penduduk	Rasio ketersediaan perpustakaan belum memenuhi standar minimal		Perpustakaan kelilig untuk memperluas titik jangkauan pelayanan
Pada tahun 2022 persentase perpustakaan ber-SNP sebear 35,13%	Belum semua perpustakaan ber-SNP		Pembinaan dan pendampingan kepada perpustakaan
Rasio ketercukupan tenaga perpustakaan tahun 2022 sebear 63,07% Perbandingan tenaga pustakawan dengan penduduk Kota Magelang masih sebesar 1:9.843, belum memenuhi kondisi ideal minimal yaitu 1:2.500 penduduk (sesuai standar IFLA/UNESCO)	Masih kurangnya jumlah pustakawan		Membuka formasi pustakawan untuk PPPK mapun CPNS
Rasio ketercukupan koleksi perpustakaan tahun 2022 sebesar 50,76% Jauh dari kondisi ideal. Menurut IFLA / UNESCO, kondisi ideal jumlah koleksi perpustakaan di suatu wilayah yaitu 2x jumlah penduduk	Koleksi perpustakaan belum memenuhi standar minimal ketercukupan koleksi		Penambahan jumlah koleksi perpustakaan setiap tahun
Jumlah arsip aktif yang telah dibuatkan daftar arsip yaitu 1.076/1792 Jumlah arsip inaktif yang telah dibuatkan daftar arsip yaitu 71.620/90.000	Belum seluruh arsip aktif dan inaktif dibuatkan daftar arsip		Pembuatan daftar arsip aktif dan arsip inaktif
Jumlah arsip statis yang telah dibuatkan sarana bantu temu balik baru 3.000/14.996	Belum seluruh arsip statis telah dibuatkan sarana bantu temu balik		Pembuatan alat bantu temu arsip statis

Rincian Permasalahan		Isu Strategis	Aktivitas untuk Mengatasi Permasalahan
Dukungan Data	**Permasalahan**		
Persentase penduduk terlayani transportasi umum tahun 2022 sebesar 7,83%, dan ini mengalami penurunan dari tahun 2021 yang sebesar 9,62% Load factor angkutan umum tahun 2022 sebesar 33,04	Belum optimalnya layanan angkutan umum perkotaan		Sosialisasi untuk mendorong peremajaan angkutan, koordinasi lintas sektor/instansi
Proporsi populasi yang mendapatkan akses yang nyaman pada transportasi publik pada tahun 2021 sebesar 36,36% dan pada tahun 2022 mengalami penurunan menjadi 34,72%	Menurunnya proporsi populasi yang mendapatkan akses yang nyaman pada transportasi publik		Sosialisasi untuk mendorong peremajaan angkutan, koordinasi lintas sektor/instansi
Persentase kendaraan yang melakukan uji pada tahun 2022 baru sebesar 50,29%	Belum semua kendaraan wajib uji melakukan pengujian kendaraan		Sosilisasi dan layanan kenaraan bermotor wajib uji
Pengelolaan parkir masih manual	Sistem pengelolaan parkir belum optimal		Uji coba e-parking
Nilai VC ratio rerata ruas jalan di Kota Magelang tahun 2022 sebesar 0,79	Pelayanan jalan sudah mendekati kapasitas jalan		Manajemen rekayasa lalu lintas
Pemanfaatan solar cell tahun 2022 sama dengan tahun 2021, atau sebanyak 142 buah (2,45%).	Belum bertambahnya pengelolaan penerangan jalan umum dengan sistem yang berkelanjutan		Pencarian sumber dana alternatif untuk penambahan solar cell
IKLH Kota Magelang tahun 2022 sebesar 64,21 masih dibawah nilai IKLH nasional yang sebesar 71,45	Rendahnya kualitas lingkungan hidup	Kualitas Lingkungan Hidup	Pengawasan potensi sumber-sumber pencemaran (limbah domestik, limbah industri, limbah kesehatan, limbah RPH/ pemotongan hewan di tempat lain, dll), peningkatan kualitas dan kuantitas vegetasi, peningkatan pengelolaan limbah domestik, peningkatan cakupan pengolahan limbah industri, kebijakan peningkatan transportasi publik
Indeks kualitas udara tahun 2021 sebesar 81,08 dan tahun 2022 sebesar 81,16	Peningkatan Indeks Kualitas Udara tidak signifikan		Pengawasan potensi sumber pencemaran udara, peningkatan kualitas tutupan lahan, dorongan penggunaan transportasi piblik

Rincian Permasalahan		Isu Strategis	Aktivitas untuk Mengatasi Permasalahan
Dukungan Data	**Permasalahan**		
Volume sampah yang dibuang ke TPSA pada tahun 2021 sebesar 63,56 m3 dan pada tahun 2022 bertambah menjadi 64,39 m3	Meningkatnya volume sampah yang dibuang ke TPSA		Intensifikasi gerakan reduce, reuse, recycle
Luas tanah sawah pada tahun 2022 sebesar 142,83 hektar sedangkan pada tahun 2018 sebesar 177,46 hektar	Tingginya laju konversi lahan dari pertanian ke nonpertanian	Ketahanan Daerah	Pemberikan syarat tertentu dan biaya yang tinggi untuk konversi lahan pertanian ke non pertanian
Pengolahan hasil perikanan di SPI pada tahun 2021 sebesar 236,74 ton kemudian pada tahun 2022 menurun menjadi 218,07 ton	Menurunnya produksi pengolahan hasil perikanan		Pelatihan membuat olahan ikan varian baru
5.120 meter JITUT tersebar di Kecamatan Magelang Utara, Magelang Tengah, dan Magelang Selatan yang berada dalam kondisi kurang baik	Sebagian Jaringan Irigasi Tingkat Usaha Tani (JITUT) perlu diperbaiki		Pemeliharaan Jaringan Irigasi Tingkat Usaha Tani (JITUT)
Hasil FGD	Alat dan mesin pertanian yang merupakan hibah dari Kementan tidak sesuai dengan kebutuhan		Identifikasi kebutuhan sarana prasarana
90,03% petani berusia lebih dari 50 tahun	Krisis sumber daya manusia petani		Mengenalkan pada kaum muda tentang cara bertani modern dan inovasinya dengan prospek penghasilan yang besar. meski dalam lahan yang sempit
85,21% merupakan petani penggarap sehingga hasil yang diperoleh perlu dibagi dengan pemilik lahan	Hasil pengolahan lahan tidak sebanding dengan modal yang dikeluarkan		Pemberian insentif produk pendukung pertanian
Salah satu inovasi di bidang pertanian adalah edukasi petani cilik bekerjasama dengan dinas pendidikan kebudayaan. Terkendala sarana prasana pembelajaran seperti LCD, layar proyektor, sound, megaphone, meja, kursi, dll	Kurangnya sarana prasarana yang memadai dalam mendukung inovasi pertanian		Pengadaan dukungan sarana prasarana

Rincian Permasalahan		Isu Strategis	Aktivitas untuk Mengatasi Permasalahan
Dukungan Data	**Permasalahan**		
Hasil pendalaman evaluasi kinerja	Kegiatan budidaya pertanian, peternakan, dan perikanan di masyarakat yang belum sesuai dengan kaidah teknis yang baik dan benar		Sosialisasi kaidah teknis pertanian, insentif kegiatan pertanian
Hasil pendalaman evaluasi kinerja	Kegiatan pengolahan produk pertanian, peternakan dan perikanan yang belum sepenuhnya menerapkan prinsip-prinsip kelayakan dan keamanan pangan		Sosialisasi pengolahan produk yang layak dan aman
Hasil pendalaman evaluasi kinerja	Rendahnya pengetahuan, sikap dan ketrampilan pelaku utama dan pelaku usaha di bidang pertanian, peternakan dan perikanan		Sosialisasi dan pelatihan
Hasil pendalaman evaluasi kinerja	Tingkat konsumsi protein hewani, khususnya ikan, yang masih rendah di masyarakat		Sosialisasi Gemarikan
Hasil pendalaman evaluasi kinerja	Kurangnya akses informasi, teknologi dan pasar untuk produk-produk pertanian, peternakan dan perikanan		Penggiatan pemasaran secara online, kerjasama dengan instansi pemerintah dan penyedia akomodasi wisata
Pada tahun 2022 terdapat 81 kasus penyakit menular pada hewan	Masih ditemukan kasus penyakit hewan		Memberikan vaksin
Luas tanam tahun 2022 sebesar 181 ha sedangkan pada tahun 2021 sebesar 199 ha Luas panen tahun 2022 sebesar 221 ha, turun dari tahun 2021 yang sebesar 299 ha	Menurunnya luas tanam dan luas panen		Memberikan syarat tertentu dan biaya yang tinggi untuk konversi lahan pertanian ke non pertanian

Rincian Permasalahan		Isu Strategis	Aktivitas untuk Mengatasi Permasalahan
Dukungan Data	**Permasalahan**		
Tahun 2022 baru terdapat 22 kelompok Pekarangan Pangan Lestari (P2L) yang aktif, idealnya perlu 192 kelompok P2L	Belum optimalnya pemanfaatan lahan pekarangan rumah tangga untuk budidaya pertanian, peternakan, dan perikanan sebagai tambahan ketersediaan pangan keluarga		Sosialisasi pada kaum muda tentang cara bertani modern dan inovasinya, penggiatan urban farming
Terdapat 6 (enam) kelurahan yang termasuk sebagai wilayah rawan pangan	Adanya potensi kerawanganan pangan dan gizi		Pembentukan kelompok Pekarangan Pangan Lestari (P2L)
Persentase pangan segar yang aman tahun 2022 sebesar 95,83%	Masih ditemukan bahan pangan mentah yang tidak aman konsumsi		Intentifikasi penerapan higienitas bahan makanan
Masih rendahnya perencanaan/ pembiayaan pembangunan yang berasal dari masyarakat	Belum optimalnya keswadayaan masyarakat		Program Rodanya Masbagia
Belum adanya Kajian Risiko Bencana (KRB) sebagai salah satu dokumen Rencana dan implementasi strategi nasional pengurangan risiko bencana yang selaras dengan the Sendai Framework for Disaster Risk Reduction 2015–2030	Belum optimalnya penguatan dalam menghadapi resiko bencana daerah		Penyusunan Rencana Penanggulangan Bencana dan Rencana Kontingensi
Persentase pemanfaatan hasil litbang tahun 2022 masih 0%	Belum semua hasil penelitian dan pengembangan dapat langsung diterapkan	Daya Saing Ekonomi	Hasil riset dan kajian didorong untuk menjadi policy paper sehingga dapat menjadi dasar perencanaan pembangunan daerah dan implementasi yang relevan
Persentase pemanfaatan hasil inovasi tahun 2022 sebesar 22%	Belum semua hasil inovasi dimanfaatkan		Melakukan diseminasi dan pendampingan atas hasil-hasil inovasi daerah
Ada 8 kawasan strategis (kawasan Sidotopo, Sport Center, Kebonpolo, Alun-Alun, Sukarno-Hatta, Taman Kyai Langgeng, Lembah Tidar)	Belum semua potensi investasi terealisasi		Koordinasi dengan OPD terkait
Baru 8 dari 13 destinasi wisata yang memenuhi kriteria sapta pesona	Belum semua destinasi wisata dikelola dengan baik/ memenuhi kriteria Sapta Pesona		Koordinasi dengan instansi terkait, pendampingan dan fasilitasi pada destinasi wisata dalam pembinaan sapta pesona

Rincian Permasalahan		Isu Strategis	Aktivitas untuk Mengatasi Permasalahan
Dukungan Data	**Permasalahan**		
Koefieian harga antarwaktu pada tahun 2022 sebesar 7,99; pada tahun 2021 sebesar 0.92' dan pada tahun 2020 sebesar 3,68 (mengalami fluktuasi)	Harga komoditas pangan kurang stabil		Efektivitas Tim Pengendalian Inflasi Daerah dalam regulasi kestabilan harga
Per tahun 2022, persentase pelaku usaha yang memiliki ijin usaha sebesar 90,38	Belum semua pelaku usaha memiliki izin usaha		Sosialisasi dan pendampingan pada pelaku usaha
Persentase UTTP bertanda terah sah yang berlaku tahun 2021 sebesar 98,29 dan pada tahun 2022 menurun menjadi 94,42	Pengawasan terhadap alat ukur, takar, timbang, dan perlengkapan (UTTP) menurun		Penggunaan alat ukur digital
Hanya ada 1 IKM yang memiliki sertifikat sebagai bukti telah melaksanakan manajemen mutu, yaitu pakaian bayi	Masih rendahnya persentase IKM yang menerapkan sistem manajemen mutu		Mengadakan sosialisasi dan pelatihan kepada IKM untuk menerapkan pokok-pokok SNI
Persentase IKM yang memiliki legalitas usaha tahun 2022 sebesar 16,79%	Masih rendahnya IKM yang mengurus perizinan secara formal dan melaporkan		Memfasilitasi IKM membuat akun SIINAS (Sitem Informasi Industri Nasional)
Hasil FGD	Terbatasnya media pemasaran produk IKM		Mendorong IKM mengikuti kegiatan pameran, CFD, event pemkot. Memfasilitasi IKM memasarkan secara online di akun IKM center (shopee, tokopedia, instagram)
Hasil FGD	Belum semua UMKM siap untuk naik kelas		Pelatihan
Baru 114/331 (34,44%) perusahaan yang menerapkan tata kelola yang layak	Belum semua perusahaan menerapkan tata kelola yang layak		Kerjasama lintas sektor, dukungan keikutsertaan dalam jaminan ketenagakerjaan/ kesehatan
Persentase koperasi aktif tahun 2022 sebesar 51,25% Tahun 2022 baru terdapat 14 koperasi sehat dari 43 jumlah koperasi yang dinilai	Belum semua koperasi masuk pada kriteria aktif dan sehat		Pelatihan koperasi
Persentase KSP/USP yang memiliki izin usaha simpan pinjam tahun 2022 yaitu 38,22%	Belum semua koperasi memiliki legalitas usaha		Fasilitasi pengurusan izin usaha simpan pinjam
Nilai Dimensi 2 IPKD tahun 2021 sebesar 15 dari angka maksimal 20	Pengalokasian anggaran masih perlu disesuaikan		Pengalokasian anggaran sesuai dengan prioritas dan memaksimalkan mandatory spending

Rincian Permasalahan		Isu Strategis	Aktivitas untuk Mengatasi Permasalahan
Dukungan Data	**Permasalahan**		
Nilai Dimensi 4 IPKD tahun 2021 sebesar 6,6667 dari angka maksimal 20	Penyerapan anggaran belum optimal		Penguatan manajemen pelaksanaan kegiatan dengan mobilisasi seluruh sumber daya yang ada baik anggaran, manusia, maupun infrastruktur
Hasil survey kepuasan masyaraka tahun 2022 yang dilakukan di 3 (tiga) kecamatan berada pada angka 82,4	Masih perlunya peningkatan pelayanan di kecamatan dari waktu pelayanan, prosedur pelayanan, dan persyaratan pelayanan	Reformasi Birokrasi	Mengevaluasi aspek pelayanan yang kurang efektif untuk ditingkatkan atau diubah dalam bentuk yang baru yang lebih efisien
Tahun 2021 nilai IKM 83,41 sedangkan tahun 2022 turun menjadi 82,85	Menurunnya indeks kepuasan masyarakat		Memonitoring dan mengevaluasi kinerja pelayanan masyarakt
Belum adanya pedoman teknis terkait Pengelolaan Jabatan Fungsional hasil penyetaraan khususnya yang berkaitan dengan Tim Penilai Angka Kredit	Belum adanya pedoman teknis terkait Pengelolaan Jabatan Fungsional hasil penyetaraan khususnya yang berkaitan dengan Tim Penilai Angka Kredit		Mengikuti dinamika kebijakan dari tingkat pusat
Hasil pendalaman evaluasi kinerja	Masih ada pejabat pimpinan tinggi pratama dan pejabat administrator / pengawas yang belum mengikuti pelatihan kepemimpinan		Pengikutsertaan dalam pelatihan kepemimpinan
Hasil pendalaman evaluasi kinerja	Penyusunan manajemen talenta dan manajemen kinerja aparatur belum selesai, termasuk sistem informasinya		Penyelesaian penyusunan manajemen talenta dan manajemen kinerja beserta sistem informasinya
Hasil pendalaman evaluasi kinerja	Pengadaan PPPK formasi teknis tahun 2022 dilaksanakan pada tahun 2023 sehingga akan ada 2 pengadaan di tahun 2023 termasuk diklat orientasi		Pengalokasian jadwal dan sumber daya yang lebih efisien
Hasil pendalaman evaluasi kinerja	Pembinaan karier dan penempatan pegawai tidak sesuai dengan kompetensinya		Pemetaan sumber daya, pemetaan kebutuhan jabatan, peningkatan kualitas manajemen kepegawaian

Rincian Permasalahan		Isu Strategis	Aktivitas untuk Mengatasi Permasalahan
Dukungan Data	**Permasalahan**		
Persentase ASN yang mengikuti pengembangan kompetensi tahun 2022 sebesar 37,77%	Belum semua ASN mengikuti pengembangan kompetensi sesuai dengan jabatannya		Pelaksanaan pengembangan kompetensi
Tingkat implementasi perencanaan bidang pemerintahan & pembangunan manusia sebesar 89,53% Tingkat implementasi perencanaan bidang perekonomian dan SDA sebesar 89,58& Tingkat implementasi perencanaan bidang infrastruktur & kewilayahan sebesar 68,29%	Dokumen perencanaan kota belum sepenuhnya selaras dengan dokumen perencanaan perangkat daerah		Peningkatan sinergitas program dan indikator yang digunakan antar dokumen perencanaan
Hasil pendalaman evaluasi kinerja	Sistem informasi kepegawaian masih belum sepenuhnya terintegrasi		Penyiapan infrastruktur untuk mendukung integrasi sistem informasi kepegawaian
Implementasi Identitas Kependudukan Digital baru 2,24% dari total jumlah penduduk wajib KTP elekronik	Implementasi identitas kependudukan digital masih perlu diupayakan		Jemput bola aktivasi Identitas Kependudukan Digital
Nilai Tata Kelola Keamanan Informasi 91/126	Penerapan tata kelola keamanan informasi belum maksimal		Penyusunan SOP tata kelola keamanan informasi, pembentukan Cyber Security Incident Response Team (CSIRT)
Data dalam laporan/ dokumen perencanaan	Masih ditemukan inkonsistensi data		Peningkatan kontrol terhadap keterbaruan data
Hasil pendalaman evaluasi kinerja	Pemanfaatan teknologi dalam sistem pelayanan perizinan mengalami kendala		Penguatan manajemen risiko
Nilai ASN professional turun dari 73,22 menjadi 50,33 pada tahun 2022 Nilai SPBE menurun dari 2,71 menjadi 2,67 pada tahun 2022	Penurunan nilai beberapa hasil antara area perubahan indeks reformasi birokrasi		Peningkatan profesionalitas ASN, pelengkapan dokumen administrastif untuk mendorong nilai SPBE
Indeks SPBE tahun 2021 sebesar 2,71 dan pada tahun 2022 turun menjadi 2,67	Menurunnya Indeks SPBE		Peningkatan kualitas dokumentasi kegiatan OPD, koordinasi penyusunan jadwal kegiatan antar OPD

Rincian Permasalahan		Isu Strategis	Aktivitas untuk Mengatasi Permasalahan
Dukungan Data	**Permasalahan**		
Nilai SAKIP Kota Magelang Tahun 2022 sebesar 70,49 (kategori BB)	Perlunya perbaikan komponen perencanaan, pengukuran, pelaporan, dan evaluasi akuntabilitas		Melaksanakan tindak lanjut atas hasil rekomendasi atas evaluasi pelaksanaan akuntabilitas kinerja
Jumlah rekomendasi dalam pengendalian dan evaluasi yang ditindaklanjuti sejumlah 82 rekomendasi dari 105 rekomendasi dalam pengendalian dan evaluasi	Belum seluruh rekomendasi hasil pengendalian dan evaluasi (pembangunan daerah) ditindaklanjuti		Melaksanakan monitoring dan evaluasi secara lebih intensif dan komprehensif, melibatkan unsur-unsur terkait
Kinerja indikator persentase koordinasi dan sinkronisasi pelaksanaan di bidang perekonomian dan SDA yang dilaksanakan tahun 2022 sebesar 58,57%	Masih kurangnya koordinasi dan sinkronisasi pelaksanaan kebijakan di bidang perekonomian dan SDA yang dilaksanakan		Koordinasi lintas sektor
Nilai kapabilitas APIP stagnan pada tahun 2021 & 2022 yaitu dengan skor 3 dari nilai maksimal 5	Masih kurangnya jumlah APIP dari sisi kuantitas maupun kualitas		Bimbingan teknis dalam rangka peningkatan kapasitas APIP

Sumber: Bappeda Kota Magelang, 2023 (pengolahan data)

2.5 INOVASI DAERAH

Kota Magelang, berbagai lembaga dan instansi telah mengimplementasikan sejumlah inisiatif inovatif yang mencakup berbagai sektor kehidupan. Interaksi ini dibekali dengan regulasi berupa Peraturan Daerah Kota Magelang nomor 5 tahun 2018 tentang Inovasi Daerah. Inovasi-inovasi ini mengeksplorasi beragam bidang, dari kesehatan dan lingkungan hidup hingga pelayanan publik dan dukungan bagi Usaha Mikro, Kecil, dan Menengah (UMKM) serta Industri Kecil dan Menengah (IKM). Proses penerapan inovasi melibatkan berbagai tahapan, dengan uji coba dan penerapan yang dilakukan dalam rentang waktu yang berbeda.

Untuk menjaga keberlanjutan ekosistem inovasi di Kota Magelang, langkah-langkah strategis perlu diterapkan mengacu pada perda yang pertama kali disusun di Indonesia untuk Tingkat Kabupaten/Kota dan Provinsi. Kemitraan dan kolaborasi yang kuat antara pemerintah, sektor swasta, lembaga akademis, dan masyarakat menjadi landasan utama. Dukungan pemerintah melalui kebijakan dan regulasi yang mendukung inovasi, seperti insentif fiskal dan penyederhanaan prosedur perizinan, turut memperkuat ekosistem. Infrastruktur inovasi, seperti pusat riset dan inkubator bisnis, menjadi sarana yang krusial, menciptakan lingkungan yang memacu pertumbuhan ide dan kolaborasi. Pendidikan dan pelatihan yang fokus pada keterampilan inovasi mendukung pembentukan tenaga kerja yang siap berinovasi. Diversifikasi sumber pendanaan, inklusi masyarakat dalam proses inovasi, dan pembangunan budaya inovasi menjadi faktor penting lainnya. Pengelolaan pengetahuan dan data dengan teknologi, pemberdayaan start-up dan UMKM, serta evaluasi rutin atas inisiatif inovatif menyeimbangkan dan meningkatkan ekosistem secara berkelanjutan. Dengan demikian, Kota Magelang dapat menciptakan ekosistem inovasi yang dinamis, mendukung pertumbuhan ekonomi, dan memberikan dampak positif bagi kesejahteraan masyarakat secara menyeluruh.

Dalam ekosistem inovasi Kota Magelang, setiap stakeholder memiliki peran khusus yang bersinergi untuk mendukung kemajuan inovatif dan pertumbuhan ekonomi. Pemerintah Kota Magelang memainkan peran sentral dalam merancang kebijakan pro-inovasi, menyederhanakan prosedur perizinan, dan memberikan insentif fiskal. Mereka juga bertanggung jawab atas pembangunan infrastruktur inovasi, seperti pusat riset dan

inkubator bisnis, yang menciptakan lingkungan yang mendukung pengembangan ide dan kolaborasi. Lembaga akademik, seperti universitas dan pusat riset, terlibat dalam penelitian dan pengembangan, serta membentuk tenaga kerja yang memiliki keterampilan inovasi. Media massa berperan sebagai penyampai informasi dan meningkatkan kesadaran masyarakat tentang inovasi yang berkembang di Kota Magelang. Dunia usaha, dengan perannya sebagai investor dan pelaku implementasi inovasi, mendukung pertumbuhan ekonomi dan daya saing. Masyarakat, sebagai penerima langsung manfaat, memberikan umpan balik penting dan berpartisipasi aktif dalam mendukung inovasi yang relevan dengan kebutuhan lokal. Sinergi antara pemerintah, dunia akademik, media massa, dunia usaha, dan masyarakat menciptakan ekosistem inovasi yang berkelanjutan dan berdampak positif bagi perkembangan Kota Magelang secara keseluruhan.

Beberapa inovasi yang diimplementasikan mencakup berbagai sektor. Sebagai contoh, Zona Air Minum Prima (ZAMP) menunjukkan fokus pada inovasi di bidang penyediaan air minum yang berkualitas. Program ONE DAY SERVICE oleh PDAM Kota Magelang menekankan efisiensi dalam pelayanan publik, sementara aplikasi HALLO APOTEKER TIDAR, SIAMOR, dan APEL MATENG menyoroti upaya meningkatkan layanan kesehatan melalui teknologi informasi. Sistem informasi dan aplikasi juga menjadi bagian integral dari inovasi-inovasi tersebut. Aplikasi seperti SI JEMPOLAN, MAGESTY, SIBIRU, SIMPEL CANTIK, dan SIWAGE menunjukkan upaya pemerintah Kota Magelang dalam mengadopsi teknologi informasi untuk meningkatkan efisiensi dan aksesibilitas dalam berbagai layanan.

Selain itu, inovasi-inovasi ini juga melibatkan berbagai aspek pemerintahan, seperti kesehatan, sosial, koperasi, usaha kecil dan menengah, perdagangan, perumahan rakyat, lingkungan hidup, pertanian, administrasi kependudukan, dan pencatatan sipil. Berbagai lembaga dan instansi, termasuk Dinas Kesehatan, RSUD Budi Rahayu, Dinas Lingkungan Hidup, Dinas Komunikasi, Informatika, dan Statistik, Dinas Penanaman Modal dan Pelayanan Terpadu Satu Pintu, Dinas Sosial, dan Badan Kepegawaian dan Pengembangan Sumber Daya Manusia, terlibat dalam menerapkan inovasi-inovasi ini. Proses uji coba dan penerapan inovasi-inovasi ini telah berlangsung dari tahun 2020 hingga tahun 2023, menunjukkan komitmen pemerintah dan lembaga terkait dalam mengimplementasikan perubahan dan peningkatan layanan kepada masyarakat. Inovasi-inovasi ini mencerminkan berbagai aspek penting, seperti efisiensi pelayanan, peningkatan akses pasar bagi UMKM dan IKM, pelayanan kesehatan yang lebih baik, penerapan teknologi informasi, dan upaya perlindungan lingkungan hidup. Implementasi inovasi-inovasi ini merupakan langkah progresif dalam meningkatkan kualitas hidup masyarakat Kota Magelang dan memberikan dampak positif dalam berbagai sektor kehidupan.

Salah satu Inovasi yang menjadi unggulan Kota Magelang adalah Pusat Teras Kota, Inovasi yang digagas oleh Bappeda Kota Magelang ini menjadi akselerator bagi perangkat daerah teknis karena mengintegrasikan dan menginspirasi inovasi lainnya yang mendorong pada pencapaian cakupan indicator kinerja Pembangunan daerah.

2.5.1 Inovasi Pusat Teras Kota

2.5.1.1 Latar Belakang

Tujuan Pembangunan Berkelanjutan (*Sustainable Development Goals*/SDGs) yang diakui secara internasional menegaskan komitmen untuk mengatasi kemiskinan sebagai salah satu isu utama. Dalam kerangka SDGs (Mohd Yusof et al., 2022), Tujuan Pertama, "Tanpa Kemiskinan," menetapkan dua target penting. Pertama, pada tahun 2030, tujuan mengentaskan kemiskinan ekstrim bagi semua individu dengan pendapatan kurang dari 1,25 dolar Amerika per hari. Fokus utama adalah mengangkat mereka dari kondisi kehidupan yang sangat sulit, memastikan akses terhadap kebutuhan dasar seperti makanan, air bersih, pendidikan, dan pelayanan kesehatan. Target kedua mengarah pada pengurangan setidaknya setengah proporsi laki-laki, perempuan, dan anak-anak dari semua usia yang hidup dalam kemiskinan di semua dimensi pada tahun 2030, sesuai dengan definisi nasional. Hal ini mencerminkan pendekatan komprehensif terhadap penanggulangan kemiskinan, mencakup aspek ekonomi, kesehatan, pendidikan, dan faktor-faktor sosial lainnya. Tanggal batas waktu tersebut mencerminkan tekad global untuk mencapai tujuan ini dalam waktu tertentu, menandai kepentingan

kolaborasi lintas sektor dan perbatasan dalam upaya untuk menciptakan dunia yang lebih adil dan berkelanjutan (Dibbern & Serafim, 2021).

Data menunjukkan perubahan yang positif dalam tingkat kemiskinan di Provinsi Jawa Tengah antara tahun 2021 dan 2022. Pada tahun 2021, tingkat kemiskinan di provinsi tersebut mencapai 11,79, namun mengalami penurunan menjadi 10,93 pada tahun 2022. Hal ini mencerminkan perbaikan kondisi ekonomi dan upaya penanggulangan kemiskinan yang dilakukan dalam periode tersebut. Secara sejalan, Kota Magelang, yang merupakan bagian dari Provinsi Jawa Tengah, juga menunjukkan tren penurunan kemiskinan selama 10 tahun terakhir, menandakan upaya berkelanjutan dalam mengatasi masalah tersebut. Meskipun demikian, perlu dicatat bahwa pandemi Covid-19 memberikan dampak signifikan terhadap tingkat kemiskinan di berbagai daerah, termasuk Kota Magelang. Pada periode pandemi antara tahun 2020 dan 2021, tingkat kemiskinan di kota tersebut mengalami peningkatan. Namun, dengan adanya pemulihan ekonomi pasca-Covid-19, seperti yang diindikasikan oleh penelitian (Susilawati et al., 2020), Kota Magelang mengalami penurunan jumlah penduduk miskin pada tahun 2022, sejalan dengan tren nasional yang menunjukkan pemulihan ekonomi.

Kondisi ini menyoroti pentingnya kebijakan dan upaya pemerintah dalam merespons tantangan ekonomi yang diakibatkan oleh pandemi. Sementara pemulihan ekonomi memberikan dampak positif terhadap tingkat kemiskinan, langkah-langkah berkelanjutan perlu diambil untuk memastikan bahwa perbaikan tersebut berkelanjutan dan mencakup seluruh lapisan masyarakat. Data ini dapat menjadi landasan bagi pengambilan keputusan dalam perencanaan kebijakan yang lebih efektif dan responsif terhadap kondisi sosial-ekonomi masyarakat di Provinsi Jawa Tengah, khususnya di Kota Magelang.

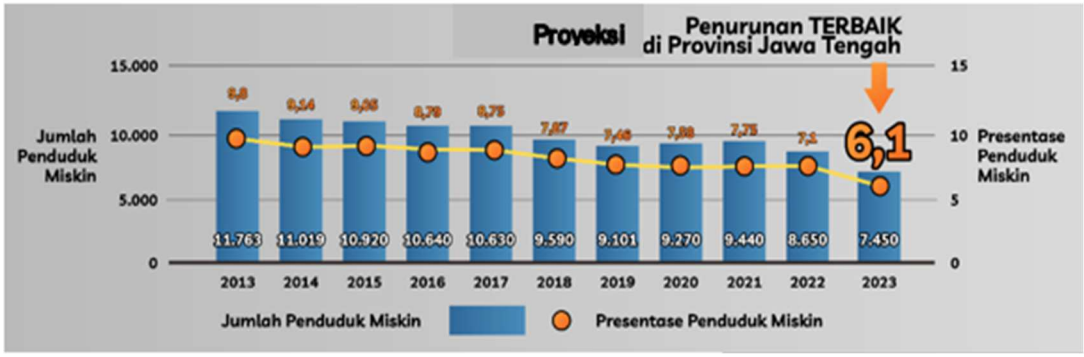

Gambar 2.53 Kondisi Kemiskinan Kota Magelang Tahun 2013-2022 dan Proyeksi Tahun 2023

Sumber : Bappeda Kota Magelang, 2023

Kemiskinan ekstrem menjadi sorotan utama dalam upaya penanggulangan kemiskinan ekstrem (Deby Alsya et al., 2021; Prasetyo & Gartika, 2021). Pada tanggal 4 Maret 2020, Presiden menyampaikan arahan penting untuk mempercepat penghapusan kemiskinan ekstrem pada tahun 2024, yaitu enam tahun lebih cepat dari target yang ditetapkan dalam Sustainable Development Goals (SDGs). Untuk mengimplementasikan arahan tersebut, Instruksi Presiden Nomor 4 Tahun 2022 tentang Percepatan Penghapusan Kemiskinan Ekstrem diterbitkan. Meskipun terdapat penurunan tingkat kemiskinan ekstrem di Provinsi Jawa Tengah dan Kota Magelang, perhatian khusus masih diperlukan. Data menunjukkan bahwa tingkat kemiskinan ekstrem di Kota Magelang turun dari 1,00% pada tahun 2021 menjadi 0,13% pada tahun 2022. Meskipun angka ini menunjukkan kemajuan, perlu diingat bahwa upaya penanggulangan kemiskinan harus tetap berlanjut. Instruksi Presiden dan komitmen untuk mencapai target pada tahun 2024 memerlukan implementasi kebijakan yang efektif dan berkelanjutan.

Tantangan ini menekankan pentingnya upaya nyata dan berkelanjutan dalam mengurangi tingkat kemiskinan ekstrem di Kota Magelang. Langkah-langkah konkret seperti pemberdayaan ekonomi, peningkatan akses pendidikan dan kesehatan, serta perlindungan sosial dapat menjadi strategi yang diperlukan untuk mencapai tujuan tersebut. Koordinasi antar berbagai pihak, termasuk pemerintah, lembaga non-pemerintah, dan sektor swasta, juga diperlukan untuk menciptakan solusi holistik yang dapat memberikan dampak positif pada masyarakat yang berada dalam kondisi kemiskinan ekstrem.

Kota Magelang dengan tegas menyatakan urgensi menangani kemiskinan atas dasar beberapa pertimbangan krusial. Pertama, upaya penanggulangan kemiskinan dianggap sebagai langkah penting dalam meningkatkan

kesejahteraan masyarakat secara umum. Pemerintah Kota Magelang merasa bertanggung jawab untuk menciptakan kondisi yang mendukung peningkatan kualitas hidup penduduknya dengan memberikan akses lebih baik terhadap pendidikan, kesehatan, dan pekerjaan. Selain itu, penanganan kemiskinan juga dipandang sebagai wujud pemenuhan hak asasi manusia, dengan menjamin hak-hak dasar seperti makanan, pendidikan, dan kesehatan tanpa adanya diskriminasi. Upaya ini sejalan dengan komitmen pemerintah Indonesia, termasuk Kota Magelang, untuk mencapai Tujuan Pembangunan Berkelanjutan (SDGs), khususnya target pengentasan kemiskinan. Lebih jauh lagi, penanganan kemiskinan di Kota Magelang dihubungkan dengan tujuan pengembangan ekonomi lokal, menciptakan keseimbangan sosial, dan memberikan kontribusi pada pertumbuhan ekonomi secara keseluruhan. Dengan demikian, langkah-langkah nyata dalam menangani kemiskinan dianggap sebagai pondasi yang esensial untuk menciptakan masyarakat yang lebih adil, seimbang, dan berkelanjutan di Kota Magelang.

Penurunan kemiskinan penting untuk mencapai keadilan sosial, meningkatkan produktivitas ekonomi, menciptakan stabilitas sosial, dan mendukung pencapaian Tujuan Pembangunan Berkelanjutan. Kemiskinan memiliki beragam penyebab, termasuk ketidaksetaraan ekonomi, kurangnya akses pendidikan dan layanan kesehatan, konflik sosial, serta kebijakan pemerintah yang tidak mendukung pembangunan inklusif. Penanggulangan kemiskinan melibatkan upaya untuk meningkatkan akses terhadap pendapatan yang memadai, menciptakan peluang kerja yang layak, meningkatkan akses terhadap pendidikan berkualitas (Sahoo et al., 2021), perumahan yang layak, dan layanan kesehatan yang terjangkau (Winter, 2021). Ini melibatkan kerja sama antara pemerintah, organisasi non-pemerintah, dan sektor swasta untuk mengembangkan kebijakan dan program yang efektif dalam mengatasi akar penyebab kemiskinan. Untuk menurunkan angka kemiskinan, termasuk kemiskinan ekstrem, diperlukan upaya kolaborasi (Mafaza & Setyowati, 2020) dan terintegrasi (Prasetyo, Noviana, et al., 2023) agar penanganannya lebih efektif dan tepat sasaran. Mengingat target kemiskinan ekstrem yang disampaikan Presiden yaitu kemiskinan ekstrem 0 % di tahun 2024.

Oleh karena itu dikembangkan kerangka inovasi (Prasetyo, Budiarto, et al., 2023) yang bersinergi antar stakeholder terkait, melalui **PUSAT TERAS KOTA. Inovasi Penanggulangan Kemiskinan secara Berkelanjutan untuk Kesejahteraan Masyarakat Kota Magelang (PUSAT TERAS KOTA) mengacu** pada pendekatan baru dalam mengatasi masalah kemiskinan yang melibatkan kolaborasi aktif antara berbagai pemangku kepentingan dan sektor, termasuk pemerintah, organisasi masyarakat, sektor swasta, dan masyarakat di Kota Magelang yang bermuara pada kesejahteraan masyarakat. Pendekatan ini bertujuan untuk mengintegrasikan berbagai program, kebijakan, dan sumber daya yang ada untuk mencapai penanggulangan kemiskinan yang lebih efektif dan berkelanjutan.

Gambar 2.54 Logo Pusat Teras Kota

Sumber : Bappeda Kota Magelang, 2023

Pusat Teras Kota di Kota Magelang merupakan inovasi penanggulangan kemiskinan yang berfokus pada penguatan ekonomi lokal, program pendidikan dan pelatihan, akses layanan kesehatan dan sosial, pembangunan infrastruktur, pemberdayaan perempuan dan masyarakat marginal, serta kemitraan dan

kolaborasi antarstakeholder. Istilah **'TERAS KOTA'** mencerminkan peran sentral kota sebagai pusat kolaborasi, koordinasi dan monitoring evaluasi dalam implementasi inovasi **Kolaborasi Perencanaan Terintegrasi untuk Penanggulangan Kemiskinan secara Berkelanjutan**, menyoroti perannya dalam memimpin upaya lintas sektor dan pemerintahan untuk mencapai penanggulangan kemiskinan yang terintegrasi dan berkelanjutan.

Dalam pelaksanaan Pusat Teras Kota terdapat empat komponen kunci meliputi:

1) Kolaborasi lintas sector (Ramos-Vielba et al., 2010), kunci yang melibatkan berbagai pihak yang terlibat dalam upaya penanggulangan kemiskinan, yaitu pemerintah, LSM, sektor swasta, dan komunitas lokal untuk berbagi pengetahuan, sumber daya, dan pengalaman mereka dalam merancang dan melaksanakan program yang holistik dan terintegrasi.

   Dalam konteks Pusat Teras Kota, pemerintah berperan sebagai pemfasilitasi dan penyedia regulasi yang mendukung pelaksanaan program inovatif. LSM membawa pemahaman mendalam tentang kebutuhan masyarakat dan dapat berperan sebagai mitra strategis dalam merancang solusi yang berorientasi pada dampak sosial. Sektor swasta memberikan kontribusi dalam hal pendanaan, sumber daya, dan keahlian manajerial, memastikan keberlanjutan dan efisiensi program-program inovatif. Komunitas lokal, sebagai pemangku kepentingan utama, memiliki pemahaman yang unik tentang tantangan dan peluang di tingkat basis, sehingga partisipasi aktif mereka penting untuk keberhasilan inisiatif.

   Melalui kolaborasi lintas sektor ini, Pusat Teras Kota dapat menggabungkan keahlian, sumber daya, dan pandangan yang beragam untuk merancang program-program yang tidak hanya efektif namun juga relevan dengan kebutuhan masyarakat setempat. Dengan pendekatan holistik dan terintegrasi, Pusat Teras Kota dapat mengatasi kemiskinan tidak hanya dari satu aspek, tetapi juga dari berbagai dimensi kehidupan masyarakat. Keberlanjutan program ini juga diperkuat oleh dukungan dan partisipasi aktif dari berbagai pihak, menciptakan dampak positif yang berkelanjutan bagi kesejahteraan masyarakat di Kota Magelang.

2) Perencanaan terintegrasi (Phan et al., 2020) yang menggabungkan berbagai aspek penanggulangan kemiskinan, seperti akses terhadap pendidikan, kesehatan, perumahan, pekerjaan, dan pemberdayaan ekonomi, ke dalam rencana dan strategi yang komprehensif.

   Pendekatan terintegrasi Pusat Teras Kota mencakup akses terhadap pendidikan, kesehatan, perumahan, pekerjaan, dan pemberdayaan ekonomi secara holistik. Misalnya, program-program pendidikan yang diimplementasikan tidak hanya berfokus pada penyediaan akses ke sekolah, tetapi juga mempertimbangkan kualitas pendidikan dan dukungan untuk pengembangan keterampilan yang relevan dengan kebutuhan pasar kerja lokal.

   Kesehatan menjadi fokus penting dalam perencanaan terintegrasi ini, dengan upaya untuk memastikan akses masyarakat terhadap layanan kesehatan yang berkualitas. Ini mencakup upaya pencegahan penyakit, pelayanan kesehatan reproduksi, dan peningkatan infrastruktur kesehatan.

   Perumahan yang layak juga menjadi bagian dari strategi ini, dengan mengidentifikasi dan mengatasi masalah perumahan masyarakat yang rentan. Pusat Teras Kota dapat mengintegrasikan program-program perumahan dengan upaya pemberdayaan ekonomi, seperti pelatihan keterampilan dan dukungan modal usaha bagi keluarga yang membutuhkan.

   Selain itu, upaya untuk meningkatkan akses pekerjaan dan pemberdayaan ekonomi diarahkan untuk memberikan dampak jangka panjang. Ini dapat mencakup pelatihan keterampilan, pembangunan usaha mikro, kecil, dan menengah (UMKM), serta dukungan untuk penciptaan lapangan kerja lokal.

   Dengan merangkul perencanaan terintegrasi, Pusat Teras Kota berusaha untuk menyatukan berbagai elemen strategis penanggulangan kemiskinan, menciptakan solusi yang komprehensif dan berkelanjutan. Pendekatan ini mencerminkan komitmen untuk mengatasi kemiskinan tidak hanya sebagai masalah isolatif, tetapi sebagai tantangan kompleks yang memerlukan respons holistik dan terkoordinasi. Dengan demikian, inovasi Pusat Teras Kota dapat memberikan dampak yang signifikan dalam meningkatkan kesejahteraan masyarakat di Kota Magelang.

3) Pendekatan berbasis bukti (Subhan, 2019) dengan implementasi pada strategi dan kebijakan yang didasarkan pada bukti-bukti empiris tentang apa yang bekerja dan apa yang tidak dalam konteks

penanggulangan kemiskinan. Dengan menggunakan data dan penelitian yang akurat, program-program dapat dirancang dan diterapkan dengan cara yang lebih efektif dan efisien.

Dalam prakteknya, Pusat Teras Kota menyelenggarakan dan menerapkan penelitian-penelitian yang akurat dan relevan, serta mengumpulkan data terkini terkait kondisi sosial dan ekonomi masyarakat setempat. Data dan bukti empiris ini menjadi dasar untuk merancang program-program penanggulangan kemiskinan yang lebih efektif dan efisien.

Contohnya, dengan menggunakan data pendidikan, Pusat Teras Kota dapat menilai secara akurat tingkat akses pendidikan masyarakat dan menentukan program-program yang tepat untuk meningkatkan kualitas dan ketersediaan pendidikan di tingkat lokal. Demikian juga, dengan merinci data kesehatan, program kesehatan masyarakat dapat dirancang untuk menangani isu-isu kesehatan yang mendesak dan meningkatkan akses terhadap layanan kesehatan yang diperlukan.

Implementasi pendekatan berbasis bukti juga dapat melibatkan evaluasi berkelanjutan terhadap program yang sedang berjalan. Dengan mengumpulkan data dan feedback secara rutin, Pusat Teras Kota dapat menilai dampak program dan membuat penyesuaian yang diperlukan untuk meningkatkan efektivitasnya.

Melalui pendekatan ini, Pusat Teras Kota berkomitmen untuk memastikan bahwa kebijakan dan program yang diimplementasikan didasarkan pada pemahaman yang mendalam tentang kebutuhan dan kondisi masyarakat setempat. Dengan menggunakan bukti-bukti empiris, Pusat Teras Kota dapat memberikan solusi yang lebih presisi, relevan, dan responsif terhadap dinamika kemiskinan di Kota Magelang, menciptakan dampak positif yang lebih besar dalam upaya penanggulangan kemiskinan.

4) Pemberdayaan masyarakat (Indra Priambada et al., 2021) melalui proses partisipasi aktif dan keterlibatan masyarakat dalam merumuskan, melaksanakan, dan memantau program penanggulangan kemiskinan sebagai bagian dari mitra dalam mempromosikan perubahan yang berkelanjutan.

   Dalam konteks Satu Data, pemberdayaan masyarakat mencakup pengumpulan dan pemanfaatan data yang relevan untuk memberikan gambaran yang akurat tentang kebutuhan dan kondisi masyarakat setempat. Masyarakat diberdayakan untuk terlibat dalam proses pengumpulan data, memastikan bahwa informasi yang dikumpulkan mencerminkan realitas dan kebutuhan yang sesungguhnya. Hal ini menciptakan pemahaman bersama antara pemerintah dan masyarakat mengenai isu-isu kemiskinan yang perlu diatasi.

   Pada tahap perumusan program, partisipasi masyarakat berfungsi sebagai fondasi untuk merancang solusi yang relevan dan berorientasi pada kebutuhan lokal. Melalui dialog terbuka dan diskusi, masyarakat dapat memberikan masukan yang berharga dalam menentukan prioritas dan strategi penanggulangan kemiskinan. Inovasi Pusat Teras Kota dalam pendekatan Satu Data juga melibatkan pendidikan masyarakat mengenai pentingnya data dan cara penggunaannya untuk memberdayakan mereka dalam mengambil peran aktif.

   Dalam implementasi program, keterlibatan masyarakat diperkuat dengan melibatkan mereka dalam kegiatan sehari-hari yang mendukung penanggulangan kemiskinan. Ini mencakup partisipasi dalam pelatihan keterampilan, program pemberdayaan ekonomi, dan proyek-proyek pembangunan infrastruktur yang dapat menciptakan peluang kerja dan meningkatkan kesejahteraan masyarakat.

   Masyarakat juga dilibatkan dalam pemantauan dan evaluasi program untuk memastikan bahwa dampak yang diinginkan tercapai. Partisipasi aktif mereka dalam memantau kemajuan program memberikan pemahaman yang lebih baik tentang efektivitas kebijakan dan memungkinkan penyesuaian berkelanjutan sesuai dengan kebutuhan dan perubahan dalam masyarakat.

   Dengan demikian, inovasi Pusat Teras Kota yang mengusung pendekatan Satu Data tidak hanya memanfaatkan kekuatan data untuk mendukung kebijakan yang terinformasi, tetapi juga membangun kemitraan erat dengan masyarakat untuk mewujudkan perubahan yang berkelanjutan dan inklusif. Melalui pemberdayaan masyarakat yang kuat, Pusat Teras Kota menciptakan lingkungan di mana masyarakat bukan hanya penerima manfaat, tetapi juga agen perubahan yang memiliki peran aktif dalam penanggulangan kemiskinan.

2.5.1.2 Keterkaitan Inovasi yang Dikembangkan dengan Tema RKP 2024

Inovasi PUSAT TERAS KOTA di Kota Magelang melibatkan kolaborasi aktif antara pemangku kepentingan, mengintegrasikan program penguatan ekonomi lokal, pendidikan, kesehatan, infrastruktur, pemberdayaan perempuan, dan kemitraan, yang sejalan dengan tema RKP 2024 **Mempercepat Transformasi Ekonomi yang Inklusif dan Berkelanjutan**.

Inovasi PUSAT TERAS KOTA di Kota Magelang menunjukkan komitmen yang kuat terhadap pembangunan berkelanjutan melalui kolaborasi aktif antara berbagai pemangku kepentingan. Integrasi program-program ini mencerminkan visi yang holistik dan sejalan dengan tema Rencana Kerja Pemerintah (RKP) tahun 2024, yaitu 'Mempercepat Transformasi Ekonomi yang Inklusif dan Berkelanjutan'. Berikut adalah beberapa aspek inovatif yang melibatkan kolaborasi aktif tersebut:

1) Penguatan Ekonomi Lokal: Inovasi PUSAT TERAS KOTA mencakup program-program penguatan ekonomi lokal yang dirancang untuk meningkatkan peluang ekonomi masyarakat setempat. Kolaborasi dengan pelaku bisnis lokal, UMKM, dan sektor swasta membantu menciptakan ekosistem ekonomi yang inklusif, mendukung pertumbuhan usaha kecil, dan menciptakan lapangan kerja.
2) Pendidikan: Kolaborasi dengan dunia pendidikan dapat mencakup program pendidikan yang mengutamakan akses, kualitas, dan relevansi pendidikan bagi masyarakat. PUSAT TERAS KOTA berusaha memastikan bahwa masyarakat memiliki akses yang adil terhadap pendidikan yang berkualitas, dengan melibatkan sekolah-sekolah, lembaga pendidikan, dan komunitas dalam perancangan program.
3) Kesehatan: Program kesehatan PUSAT TERAS KOTA mencakup akses yang ditingkatkan ke layanan kesehatan, kampanye kesehatan masyarakat, dan upaya pencegahan penyakit. Kolaborasi dengan penyedia layanan kesehatan, LSM kesehatan, dan masyarakat lokal menjadi kunci dalam merancang dan melaksanakan program-program ini.
4) Infrastruktur: Kolaborasi dengan pihak terkait, termasuk lembaga pemerintah terkait dan sektor swasta, dilibatkan dalam pengembangan infrastruktur yang mendukung pertumbuhan ekonomi dan kesejahteraan masyarakat. Ini melibatkan pembenahan sarana transportasi, listrik, air bersih, dan infrastruktur lainnya untuk menciptakan lingkungan yang kondusif bagi pembangunan ekonomi lokal.
5) Pemberdayaan Perempuan: Inovasi PUSAT TERAS KOTA juga mencakup program pemberdayaan perempuan untuk meningkatkan peran dan kontribusi mereka dalam pembangunan ekonomi dan sosial. Kolaborasi dengan organisasi perempuan, lembaga pemerintah, dan sektor swasta diperlukan untuk merancang program-program yang relevan dan berkelanjutan.
6) Kemitraan: Kolaborasi melibatkan kemitraan strategis dengan berbagai pemangku kepentingan, termasuk sektor swasta, LSM, dan komunitas lokal. Melalui kemitraan ini, PUSAT TERAS KOTA dapat memanfaatkan sumber daya, pengetahuan, dan jaringan yang lebih luas untuk mendukung pelaksanaan program-program inovatif.

Inovasi PUSAT TERAS KOTA mencerminkan upaya serius untuk menciptakan dampak positif yang holistik dan berkelanjutan bagi masyarakat Kota Magelang. Dengan melibatkan berbagai pemangku kepentingan dan mengintegrasikan program-program dalam berbagai dimensi pembangunan, PUSAT TERAS KOTA menjadi model pendekatan yang komprehensif dalam mempercepat transformasi ekonomi yang inklusif dan berkelanjutan sesuai dengan visi RKP 2024.

2.5.1.3 Relevansi dengan Konsep Perencanaan Berbasis Tematik, Holistik, Integratif, dan Spasial (THIS)

Konsep THIS mengarahkan perencanaan ke arah pendekatan yang komprehensif dan terintegrasi dalam mengatasi berbagai permasalahan sosial dan pembangunan di suatu wilayah. Inovasi PUSAT TERAS KOTA mencerminkan konsep THIS dengan mengadopsi pendekatan tematik melalui fokus pada penanggulangan kemiskinan. Melalui penguatan ekonomi lokal, program pendidikan dan pelatihan, akses layanan kesehatan dan sosial, pembangunan infrastruktur dan akses pelayanan dasar, pemberdayaan perempuan dan masyarakat

marginal, serta kemitraan dan kolaborasi, inovasi ini menyelaraskan berbagai aspek dalam upaya penanggulangan kemiskinan secara holistik dan integratif.

Konsep THIS (Thematic, Holistic, Integrative, Spatial) mencerminkan pendekatan yang sangat relevan dalam konteks inovasi Pusat Teras Kota di Kota Magelang. Konsep ini menekankan pentingnya mempertimbangkan aspek tematik, holistik, integratif, dan spasial dalam perencanaan kebijakan dan program pembangunan. Dalam konteks penanggulangan kemiskinan dan peningkatan kesejahteraan masyarakat di Kota Magelang, Pusat Teras Kota mengadopsi prinsip-prinsip konsep THIS untuk memastikan perencanaan yang efektif dan efisien. Aspek tematik dalam konsep THIS menyoroti pentingnya memahami dan menanggapi berbagai tema atau isu yang relevan dengan penanggulangan kemiskinan. Ini dapat mencakup pemahaman mendalam tentang penyebab kemiskinan, kebutuhan dasar masyarakat, dan potensi-potensi lokal yang dapat ditingkatkan.

Pendekatan holistik menekankan perlunya memandang masalah kemiskinan secara menyeluruh dan tidak terpisah. Dalam inovasi Pusat Teras Kota, hal ini dapat mencakup integrasi berbagai sektor, seperti pendidikan, kesehatan, dan ekonomi, untuk mencapai tujuan penanggulangan kemiskinan. Aspek integratif konsep THIS mencerminkan pentingnya menggabungkan berbagai kebijakan, program, dan sumber daya untuk mencapai hasil yang lebih optimal. Pusat Teras Kota di Kota Magelang berupaya memastikan keterlibatan aktif dari berbagai pemangku kepentingan, termasuk pemerintah, masyarakat, dan sektor swasta. Aspek spasial dalam konsep THIS menyoroti pentingnya mempertimbangkan dimensi geografis dan pola spasial dalam perencanaan. Dalam konteks Pusat Teras Kota, ini dapat mencakup perencanaan infrastruktur, akses pelayanan dasar, dan pengembangan ekonomi lokal dengan memperhatikan distribusi geografis sumber daya dan kebutuhan masyarakat di berbagai wilayah Kota Magelang. Dengan mengadopsi konsep THIS, inovasi Pusat Teras Kota di Kota Magelang diharapkan dapat menciptakan perencanaan yang lebih efektif dan berkelanjutan. Melibatkan aspek tematik, holistik, integratif, dan spasial akan membantu memastikan bahwa program-program yang dirancang dan diimplementasikan benar-benar mencerminkan kebutuhan dan karakteristik masyarakat, serta memberikan dampak positif yang signifikan.

2.5.1.4 Ruang Lingkup Inovasi

Pusat Teras Kota di Kota Magelang memainkan peran sentral dalam melaksanakan inisiatif yang mencakup wilayah terintegrasi di kota tersebut. Fokus utamanya adalah pada upaya penanggulangan kemiskinan dan peningkatan kesejahteraan masyarakat. Pendekatan ini melibatkan partisipasi aktif dari berbagai pemangku kepentingan, termasuk pemerintah daerah, lembaga non-pemerintah, sektor swasta, dan masyarakat setempat. Pusat Teras Kota memprioritaskan integrasi program dan pengelolaan sumber daya secara holistik. Hal ini mencakup berbagai komponen kunci, seperti pendidikan, kesehatan, pemberdayaan ekonomi, dan infrastruktur. Dengan menggabungkan berbagai aspek kehidupan masyarakat, pusat ini bertujuan untuk menciptakan dampak positif secara menyeluruh dalam meningkatkan kesejahteraan.

Penanggulangan kemiskinan menjadi fokus sentral, dan Pusat Teras Kota berupaya memberikan solusi yang komprehensif dengan melibatkan berbagai program dan kegiatan. Peningkatan ekonomi lokal dianggap sebagai sarana untuk memberdayakan masyarakat secara ekonomi dan meningkatkan taraf hidup mereka. Upaya ini mencakup penyediaan pelatihan keterampilan, bantuan modal usaha, dan dukungan lainnya untuk mendorong penguatan ekonomi di tingkat lokal. Selain itu, Pusat Teras Kota mengusung konsep kesejahteraan bersama, yang menekankan pentingnya kolaborasi dan partisipasi aktif semua pemangku kepentingan dalam mencapai tujuan bersama. Ini melibatkan penyelarasan program, kegiatan, dan sumber daya untuk memaksimalkan dampak positif pada masyarakat.

Melalui pendekatan terintegrasi ini, Pusat Teras Kota di Kota Magelang berkomitmen untuk menciptakan lingkungan yang lebih baik dan meningkatkan kesejahteraan masyarakat secara menyeluruh. Kolaborasi lintas-sektor dan pendekatan holistik menjadi kunci dalam merancang solusi yang berkelanjutan untuk tantangan kemiskinan dan pembangunan kesejahteraan di tingkat lokal.

2.5.1.5 Tujuan dan Sasaran

Pusat Teras Kota di Kota Magelang memiliki tujuan utama untuk meningkatkan kesejahteraan masyarakat melalui pendekatan yang holistik dan berkelanjutan. Dalam upaya mencapai tujuan ini, Pusat Teras Kota merumuskan sasaran yang terfokus pada berbagai dimensi pembangunan. Pertama, melalui pemberdayaan ekonomi lokal, Pusat Teras Kota berkomitmen untuk menciptakan peluang usaha, mendukung pertumbuhan UMKM, dan menciptakan lapangan kerja bagi masyarakat. Selanjutnya, peningkatan akses pendidikan dan pelatihan menjadi prioritas untuk memastikan seluruh lapisan masyarakat memiliki akses yang adil ke pendidikan berkualitas dan pelatihan keterampilan sesuai kebutuhan pasar kerja. Di sektor kesehatan dan sosial, Pusat Teras Kota bertujuan meningkatkan kesehatan masyarakat dan menyediakan dukungan sosial, dengan memberikan akses ke layanan kesehatan dan mengadakan kampanye kesehatan. Pusat Teras Kota juga mengakui pentingnya infrastruktur yang memadai dalam mendukung pertumbuhan ekonomi dan kesejahteraan masyarakat, dengan meningkatkan akses ke infrastruktur dasar seperti transportasi, air bersih, sanitasi, dan listrik. Tak kalah penting, program pemberdayaan perempuan dan masyarakat marginal menjadi bagian integral dari upaya ini, dengan menyelenggarakan program khusus dan memastikan inklusivitas dalam semua aspek pembangunan. Terakhir, melalui kolaborasi dan kemitraan lintas sektor, Pusat Teras Kota berusaha membangun jaringan kerjasama yang kuat untuk meningkatkan efektivitas program penanggulangan kemiskinan dan mencapai perubahan yang berkelanjutan dalam komunitas. Dengan fokus pada sasaran-sasaran ini, Pusat Teras Kota mengemban peran penting dalam mewujudkan visi Kota Magelang yang lebih sejahtera dan berkelanjutan.

2.5.2 Kebaruan (Novelty) dari Inovasi yang Dikembangkan

Pusat Teras Kota Kota Magelang menerapkan pendekatan holistik dan terintegrasi dalam upayanya menanggulangi kemiskinan dan meningkatkan kesejahteraan masyarakat. Strategi-strategi mikro yang diimplementasikan oleh Pusat Teras Kota mencakup tiga aspek utama, yaitu mengurangi beban pengeluaran melalui akses ke kebutuhan dasar (*Basic Needs Access*), meningkatkan kemampuan masyarakat miskin melalui *Sustainable Livelihood*, dan mengembangkan usaha mikro dan kecil. Dalam pendekatan *Basic Needs Access*, Pusat Teras Kota berfokus pada mengurangi beban pengeluaran masyarakat miskin dengan memastikan akses yang lebih baik terhadap kebutuhan dasar. Ini melibatkan penyediaan akses yang terjangkau dan berkualitas tinggi terhadap pendidikan, layanan kesehatan, air bersih, sanitasi, dan infrastruktur dasar lainnya. Upaya ini bertujuan untuk memberikan perlindungan sosial dan memastikan bahwa masyarakat memiliki dasar yang kuat untuk meningkatkan kualitas hidup mereka. Pada *Sustainable Livelihood*, Pusat Teras Kota memfokuskan pada peningkatan kemampuan masyarakat miskin untuk menciptakan mata pencaharian yang berkelanjutan. Ini mencakup program pelatihan keterampilan, pembangunan kapasitas, dan dukungan untuk penciptaan lapangan kerja. Dengan meningkatkan keterampilan dan kapasitas masyarakat, Pusat Teras Kota berupaya memberdayakan individu-individu tersebut agar dapat mengatasi kemiskinan secara mandiri dan berkelanjutan.

Pusat Teras Kota mengembangkan usaha mikro dan kecil sebagai bagian dari strategi mikro. Ini dapat mencakup dukungan finansial, pelatihan bisnis, dan bimbingan teknis untuk membantu pengembangan usaha lokal. Dengan memperkuat sektor usaha mikro dan kecil, Pusat Teras Kota tidak hanya menciptakan peluang ekonomi, tetapi juga mendorong pertumbuhan ekonomi yang inklusif di tingkat lokal. Signifikansi kebaruan dari Pusat Teras Kota diyakini telah memberikan kontribusi positif dalam menyelesaikan tantangan pembangunan di daerah tersebut. Indikator makro Kota Magelang menunjukkan kondisi positif, menandakan bahwa pendekatan holistik dan terintegrasi yang diimplementasikan oleh Pusat Teras Kota telah berhasil mencapai dampak yang signifikan dalam meningkatkan kesejahteraan masyarakat. Kesuksesan ini dapat tercermin dalam peningkatan akses pendidikan, peningkatan kemampuan ekonomi masyarakat, dan perkembangan usaha mikro dan kecil, semuanya merupakan langkah-langkah konkret menuju terwujudnya daerah yang lebih sejahtera.

2.5.3 Kerangka Inovasi Pusat Teras Kota

Pusat Teras Kota Kota Magelang memainkan peran sentral dalam tata kelola pemerintahan dengan fungsi perencanaan, koordinasi, monitoring, dan evaluasi. Ini beriringan dengan implementasi program-program yang menjadi penjabaran praktis dari visi dan misi Kota Magelang. Dalam konteks ini, Pusat Teras Kota mengambil

peran strategis dalam merencanakan inisiatif di empat dimensi utama, yaitu pendidikan, kesehatan, ekonomi, dan infrastruktur, sebagai pendekatan komprehensif dalam mengatasi kemiskinan. Secara khusus, dalam dimensi pendidikan, Pusat Teras Kota merencanakan program akses dan kualitas pendidikan, sementara perangkat daerah teknis menjalankan program-program tersebut dengan fokus pada peningkatan mutu dan inklusivitas. Dalam dimensi kesehatan, Pusat Teras Kota memimpin perencanaan inisiatif kesehatan masyarakat, sementara perangkat daerah teknis bertugas melaksanakan program-program tersebut, seperti kampanye imunisasi dan layanan kesehatan dasar. Di sisi ekonomi, Pusat Teras Kota merancang strategi pengembangan ekonomi lokal dan koordinasi pelatihan keterampilan, sedangkan perangkat daerah teknis bertanggung jawab atas pelaksanaan program-program ekonomi, seperti pelatihan kewirausahaan dan dukungan untuk UMKM. Terakhir, dalam dimensi infrastruktur, Pusat Teras Kota memimpin perencanaan pembangunan fasilitas dasar, sementara perangkat daerah teknis bertanggung jawab atas proyek-proyek infrastruktur yang mendukung pertumbuhan ekonomi dan kesejahteraan masyarakat. Dengan demikian, kolaborasi antara Pusat Teras Kota dan perangkat daerah teknis menciptakan sinergi yang diperlukan untuk mewujudkan visi Kota Magelang, dengan Pusat Teras Kota berperan sebagai garda terdepan dalam mencapai tujuan pembangunan dan kesejahteraan masyarakat secara holistik.

Gambar 2.55 Kerangka Kerja Logis Pusat Teras Kota

Sumber: Bappeda Kota Magelang, 2023

Implementasi empat dimensi pembangunan dengan inovasi oleh perangkat daerah Kota Magelang diterapkan melalui akselerasi program 3569. Akselerasi ini mencerminkan upaya untuk meningkatkan dan mempercepat pencapaian tujuan pembangunan di berbagai sektor. Dalam konteks ini, akselerasi 3569 merinci sejumlah inovasi yang diarahkan untuk meningkatkan kesejahteraan masyarakat Kota Magelang. Dalam dimensi pendidikan, tiga inovasi khusus diimplementasikan untuk memastikan akses dan kualitas pendidikan yang optimal. Sementara itu, dimensi kesehatan mendapat perhatian khusus dengan penerapan lima inovasi, yang melibatkan peningkatan layanan kesehatan dan kampanye pencegahan penyakit. Untuk dimensi ekonomi, enam inovasi diterapkan untuk mendorong pertumbuhan ekonomi lokal, termasuk pelatihan keterampilan dan dukungan terhadap sektor UMKM. Di sisi infrastruktur, sembilan inovasi diimplementasikan untuk meningkatkan fasilitas dasar seperti transportasi, air bersih, dan listrik. Pentingnya kolaborasi stakeholder ditekankan dalam seluruh dimensi, menekankan pendekatan holistik dan integratif untuk memastikan keberlanjutan program. Dengan demikian, melalui akselerasi 3569, Kota Magelang berusaha menghadirkan perubahan positif secara cepat dan efisien, dengan inovasi dan kolaborasi menjadi kunci utama dalam mencapai hasil yang berkelanjutan dalam empat dimensi pembangunan tersebut.

2.5.3.1 Kerangka Kerja Logis

Kerangka kerja logis inovasi Pusat Teras Kota berbasis satu data menggambarkan pendekatan yang terstruktur dan terukur dalam menerapkan konsep satu data untuk peningkatan kesejahteraan masyarakat. Pertama, inovasi ini memulai langkahnya dengan mengumpulkan dan mengintegrasikan data dari berbagai sumber yang relevan, termasuk data pendidikan, kesehatan, ekonomi, dan infrastruktur. Hal ini bertujuan untuk membentuk landasan informasi yang kaya dan holistik. Selanjutnya, melalui analisis data yang mendalam, Pusat Teras Kota dapat mengidentifikasi pola dan tren yang mendasari kondisi kemiskinan serta kebutuhan masyarakat secara akurat. Dengan satu data yang terintegrasi, Pusat Teras Kota dapat merancang dan mengimplementasikan program-program yang lebih tepat sasaran dan responsif terhadap kebutuhan nyata masyarakat. Misalnya, dalam dimensi pendidikan, data dapat digunakan untuk menetapkan area-area yang memerlukan peningkatan akses atau kualitas pendidikan. Begitu juga dalam dimensi kesehatan, data dapat memberikan wawasan tentang penyakit yang dominan atau kelompok rentan yang perlu mendapatkan perhatian khusus.

Kemudian, inovasi ini melibatkan langkah-langkah pengawasan dan evaluasi yang terus-menerus. Data yang terus diperbarui memberikan pemahaman yang dinamis terhadap perkembangan masyarakat, memungkinkan Pusat Teras Kota untuk mengukur dampak program secara berkala. Hal ini membantu dalam mengevaluasi efektivitas inisiatif dan melakukan penyesuaian jika diperlukan. Kolaborasi stakeholder juga menjadi elemen penting dalam kerangka kerja logis ini. Dengan memastikan bahwa semua pemangku kepentingan terlibat dalam penyediaan dan penggunaan data, Pusat Teras Kota dapat memperkuat hubungan dan mendukung keberlanjutan program. Pendekatan berbasis satu data menciptakan dasar yang solid untuk kebijakan yang terinformasi, efisien, dan efektif dalam menanggulangi kemiskinan dan meningkatkan kesejahteraan masyarakat secara menyeluruh. Kerangka kerja logis inovasi Pusat Teras Kota berbasis satu data disajikan sebagai berikut:

Tabel 2.248 Kriteria dan Indikator Kinerja Pusat Teras Kota

No	Uraian	Kriteria Keberhasilan	Indikator Kinerja
1	Dimensi pendidikan, untuk akselerasi dalam meningkatkan akses dan kualitas pendidikan	Kualitas, kuantitas dan efektivitas program-program pendidikan dan kebudayaan terdiri dari 18 indikator kinerjja	Rata-rata Lama Sekolah, Angka Partisipasi Murni SD/MI, Angka Partisipasi Kasar (APK) PAUD, SD/MI, SMP/MTs. Angka Kelulusan (AL) SD/MI, SMP/MTs. Angka Kelulusan (AL) Pendidikan Kesetaraan (Paket A/B/C). Angka Melanjutkan (AM) dari SD/MI ke SMP/MTs dan dari SMP/MTs ke SMA/SMK/MA, SD/MI, SMP/MTs. Jumlah atlet berprestasi, Jumlah prestasi olahraga, Indeks Pembangunan Literasi Masyarakat. Persentase peningkatan layanan perpustakaan. Persentase perpustakaan satuan pendidikan yang dibina. Cakupan obyek pemajuan kebudayaan

No	Uraian	Kriteria Keberhasilan	Indikator Kinerja
2	Dimensi Kesehatan untuj akselerasi kondisi kesehatan, pelayanan kesehatan, dan demografi	Keberhasilan dalam mengatasi isu-isu kesehatan dan populasi terdiri dari 13 indikator kinerja	Angka Harapan Hidup. Indeks Kesehatan. Angka Kematian Balita (AKBa) per 1.000 kelahiran hidup. Angka Kematian Bayi (AKB) per 1.000 kelahiran hidup.Angka Kematian Neonatal (AKN) per 1000 kelahiran hidup. Prevalensi malnutrisi / wasting (berat badan / tinggi badan) anak pada usia kurang dari 5 tahun, berdasarkan tipe. Persentase warga negara usia lanjut (60 tahun ke atas) yang mendapatkan layanan kesehatan sesuai standar. Persentase rumah tangga berperilaku hidup bersih dan sehat. Cakupan penemuan dan pengobatan penyakit menular. Ketercapaian upaya pencegahan dan pengendalian Penyakit Tidak Menular (PTM). Indeks Kepuasan Masyarakat. Laju Pertumbuhan Penduduk (LPP). Total Fertility Rate (TFR).
3	Dimensi Ekonomi mencerminkan aspek ekonomi, kesejahteraan, dan pemberdayaan masyarakat dalam suatu konteks sosial-ekonomi	akselerasi dan peningkatan pertumbuhan investasi, partisipasi ekonomi perempuan, penurunan KDRT, dan keswadayaan masyarakat terdiri dari 8 indikator kinerja	Pertumbuhan investasi. Persentase pelaku usaha ekonomi perempuan. Rasio KDRT. Persentase keswadayaan masyarakat. Persentase Kelurahan Kategori Cepat Berkembang. Peningkatan omzet pelaku usaha mikro. Persentase Penurunan dan penanganan PMKS
4	Dimensi Infratruktur mencakup kesesuaian ruang, aksesibilitas, dan pemenuhan kebutuhan perumahan dan permukiman berkualitas.	Terpenuhinya kualitas dan kuantitas infrastruktur melalui akselerasi inovasi, terdiri dari 17 indikator kinerja	Persentase kesesuaian pemanfaatan ruang. Jumlah aksesibilitas sarana pemerintahan daerah yang sesuai universal desain. Cakupan pemenuhan kebutuhan perumahan dan permukiman berkualitas. Luas kawasan permukiman kumuh. Persentase kriminalitas yang tertangani. Persentase penurunan gangguan trantibum. Rasio Resiko Dampak Bencana. Indeks Kualitas Air. Indeks Kualitas Udara. IKM OPD. Nilai tertib administrasi kependudukan. Cakupan pemanfaatan data kependudukan. Cakupan Penyelenggaraan Urusan Perhubungan yang Berkeselamatan. Indeks SPBE. Indeks Kepuasan Masyarakat (Kec. Magelang Utara, Tengah, Selatan)

Sumber: Bappeda Kota Magelang, 2023

2.5.3.2 Tahapan Inovasi

Proses inovasi di Kota Magelang berlangsung melalui serangkaian tahapan yang terencana secara cermat untuk mencapai dampak yang diinginkan. Pertama-tama, dimulai dengan identifikasi masalah kemiskinan untuk memahami tantangan yang dihadapi oleh masyarakat. Dilanjutkan dengan analisis kebutuhan yang mendalam, mencakup aspek pendidikan, kesehatan, ekonomi, dan infrastruktur, guna menentukan prioritas dan fokus inovasi. Setelah itu, disusun regulasi dan alokasi anggaran yang mendukung implementasi inovasi, memberikan dasar hukum dan sumber daya yang diperlukan. Proses selanjutnya melibatkan perancangan strategi dan

rencana aksi yang terperinci oleh Pusat Teras Kota, dengan lebih dari dua puluh inovasi turunan yang diimplementasikan oleh perangkat daerah untuk menanggulangi masalah-masalah khusus dalam dimensi pendidikan, kesehatan, ekonomi, dan infrastruktur. Pemantauan dan evaluasi terhadap pelaksanaan inovasi menjadi langkah krusial, memastikan pencapaian tujuan dan efektivitas program. Selanjutnya, inovasi yang berhasil dapat dikembangkan dan diperluas ke wilayah atau sektor lain melalui replikasi model, dengan melibatkan penggalangan dukungan, transfer pengetahuan, dan penyesuaian sesuai dengan konteks baru. Keseluruhan proses ini menciptakan landasan yang solid untuk meningkatkan kesejahteraan masyarakat Kota Magelang melalui pendekatan holistik dan terintegrasi.

2.5.3.3 Input Pusat Teras Kota

2.5.3.3.1 Regulasi

Regulasi yang dikeluarkan untuk mendukung pelaksanaan inovasi, meliputi:

1) Inpres Nomor 4 Tahun 2022 tentang Percepatan Penghapusan Kemiskinan Ekstrem;
2) Permendagri Nomor 53 Tahun 2020 tentang Tata Kerja dan Penyelarasan Kerja serta Pembinaan Kelembagaan dan Sumber Daya Manusia Tim Koordinasi Penanggulangan Kemiskinan Provinsi dan Tim Koordinasi Penanggulangan Kemiskinan Kabupaten /Kota;
3) KepMenkoPMK Nomor 25 Tahun 2022 tentang KabupatenKota Prioritas Percepatan Penghapusan Kemiskinan Ekstrem Tahun 2022-2024;
4) KepMenkoPMK Nomor 30 Tahun 2022 tentang Penetapan Sumber dan Jenis Data dalam Upaya Percepatan Penghapusan Kemiskinan Ekstrem;
5) KepMenkoPMK Nomor 32 Tahun 2022 tentang Pedoman Umum Pelaksanaan Program Percepatan Penghapusan Kemiskinan Ekstrem;
6) KepMenkoPMK Nomor 33 Tahun 2022 tentang Satuan Tugas Pengelolaan Data Pensasaran Percepatan Penghapusan Kemiskinan Ekstrem;
7) Peraturan Menteri Sosial Nomor 3 Tahun 2021 tentang Pengelolaan Data Terpadu Kesejahteraan Sosial;
8) Peraturan Menteri Dalam Negeri Republik Indonesia Nomor 130 Tahun 2018 Tentang Kegiatan Pembangunan Sarana Dan Prasarana Kelurahan Dan Pemberdayaan Masyarakat Di Kelurahan;
9) Peraturan Walikota Magelang no 19 tahun 2022 tentang Perubahan Peraturan Walikota Magelang no 24 tahun 2021 tentang Pedoman Teknis Pelaksanaan Program Pemberdayaan Masyarakat Maju Sehat dan Bahagia;
10) Surat Edaran Nomor 027/ /124 Tahun 2022 Tentang Pedoman Pelaksanaan Program Rodanya Masbagia Melalui Swakelola Tipe IV.

2.5.3.3.2 Alokasi Anggaran

Pusat Teras Kota memiliki relevansi terhadap program unggulan Rodanya Mas Bagia dan pada tahun 2023 alokasi anggaran yang didistribusikan di Magelang Selatan sebesar Rp. 9,678,183,952, Magelang Tengah sebesar Rp.11,469,715,000, Magelang Utara sebesar Rp.9,046,339,712 sehingga jumlah total anggaran sebesar Rp.30,194,238,664. Sedangkan untuk tahun 2024 telah direncanakan untuk Kecamatan Magelang Utara sebesar Rp. 9.122.995.980, Kecamatan Magelang Tengah sebesar Rp. 11.803.912.916 dan Kecamatan Magelang Selatan sebesar Rp.9.761.011.470, atau total total anggaran sebesar Rp. 30.687.920.366.

2.5.3.3.3 Sumber Daya Manusia

Pusat Teras Kota melibatkan SDM berbagai stakeholder yang menopang lancarnya pelaksanaan mulai dari tahap identifikasi sampai dengan replikasi. SDM tersebut meliputi : Bappeda, Bpkad, Setda, Bawasda, Bpbd, Dikominsta, Dinas Sosial, Disdikbud, Disnaker, Disperindag, Disperpa, Disporapar, Disporapar, DP4KB, DKK, DLH, DPUPR, Satpol PP, Disperkim, Dishub, Kecamatan, Kelurahan, RW/RT sekota Magelang, BAZDA, CSR Bank Jateng.

2.5.3.3.4 Inisiator dan Penanggung Jawab Pelaksana Inovasi

Pusat Teras Kota di Kota Magelang, yang dibentuk oleh Bapperida, mencerminkan struktur inisiatif dan tanggung jawab yang berpusat pada institusi perencanaan. Sebagai inisiatif dari Bapperida, Pusat Teras Kota menjadi garda terdepan dalam perumusan strategi dan perencanaan untuk mengatasi masalah kemiskinan di tingkat kota. Sebagai lembaga perencanaan, Bappeda memiliki tanggung jawab utama dalam menyusun dan mengimplementasikan inovasi-inovasi yang terkait dengan penanggulangan kemiskinan. Meskipun Pusat Teras Kota menjadi inisiator dan penanggung jawab utama, tanggung jawab untuk menjalankan turunan inovasi tersebar di antara stakeholder terkait. Masing-masing pemangku kepentingan, seperti perangkat daerah, dunia usaha, dan masyarakat, memiliki peran aktif dalam mengimplementasikan inovasi yang sesuai dengan wilayah atau sektor masing-masing. Dengan demikian, kolaborasi dan partisipasi dari berbagai pihak menjadi kunci dalam menjalankan inisiatif penanggulangan kemiskinan.

Peran Bapperida sebagai institusi perencanaan memastikan bahwa strategi dan inovasi yang dirancang bersifat holistik dan terintegrasi. Pusat Teras Kota berfungsi sebagai koordinator, mengarahkan dan memfasilitasi kolaborasi lintas sektor agar setiap stakeholder dapat memberikan kontribusi maksimal sesuai dengan keahlian dan tanggung jawabnya masing-masing. Ini menciptakan ekosistem yang sinergis dan terkoordinasi dalam upaya penanggulangan kemiskinan. Pentingnya peran Bapperida sebagai inisiator dan koordinator juga terlihat dalam pengawasan dan evaluasi terhadap pelaksanaan inovasi. Dengan memastikan efektivitas program, Bapperida dapat melakukan penyesuaian strategis dan memastikan bahwa tujuan penanggulangan kemiskinan tetap tercapai. Keterlibatan aktif Bapperida juga dapat memberikan dorongan dan dukungan bagi stakeholder lain untuk terus berperan aktif dalam proses ini.

Pusat Teras Kota di Kota Magelang menjadi contoh implementasi inisiatif penanggulangan kemiskinan yang terkoordinasi dan inklusif. Melalui keterlibatan aktif Bapperida dan partisipasi berbagai stakeholder, diharapkan upaya ini dapat memberikan dampak positif yang signifikan dalam meningkatkan kesejahteraan masyarakat Kota Magelang secara keseluruhan.

2.5.3.3.5 Institusi/Stakeholders Lain yang Terlibat

Pusat Teras Kota di Kota Magelang mewujudkan korelasi yang erat dengan berbagai institusi dan pemangku kepentingan yang mendukung upaya penanggulangan kemiskinan. Perangkat daerah memiliki peran kunci dalam mendukung visi dan misi Pusat Teras Kota, dengan keterlibatan berbagai dinas seperti pendidikan, kesehatan, ekonomi, dan infrastruktur. Kolaborasi ini memungkinkan pengintegrasian kebijakan dan program dari berbagai sektor untuk memberikan solusi holistik terhadap masalah kemiskinan. Dunia usaha turut berperan sebagai pemangku kepentingan yang mendukung Pusat Teras Kota. Kemitraan dengan pelaku bisnis membuka peluang untuk meningkatkan ekonomi lokal, memberikan pelatihan keterampilan, dan memberikan dukungan kepada Usaha Mikro, Kecil, dan Menengah (UMKM). Investasi dan keterlibatan dunia usaha dapat menciptakan dampak positif dalam mengurangi tingkat kemiskinan melalui penciptaan lapangan kerja dan pertumbuhan ekonomi yang berkelanjutan. Partisipasi aktif masyarakat juga memainkan peran penting dalam dukungan terhadap Pusat Teras Kota. Melibatkan warga dalam proses perencanaan, implementasi, dan evaluasi inovasi meningkatkan kesadaran akan kebutuhan lokal, memperkuat keterlibatan, dan memastikan relevansi program dengan realitas masyarakat. Keterlibatan masyarakat juga menciptakan rasa kepemilikan terhadap upaya penanggulangan kemiskinan.

Sumber Daya Manusia (SDM) yang berkualitas dan terlatih menjadi korelasi kunci untuk mengoptimalkan Pusat Teras Kota. Keterlibatan SDM dari berbagai sektor, baik pemerintah, dunia usaha, maupun masyarakat, diperlukan untuk meningkatkan efektivitas perencanaan dan implementasi inovasi. Pelatihan dan pengembangan kapasitas SDM juga menjadi investasi penting dalam memastikan keberlanjutan upaya penanggulangan kemiskinan. Dalam konteks ini, Pusat Teras Kota berfungsi sebagai pusat koordinasi dan kolaborasi lintas sektor, yang menggalang dukungan dari berbagai pemangku kepentingan untuk mencapai tujuan pembangunan berkelanjutan. Sinergi antarstakeholder sejalan dengan prinsip-prinsip pembangunan berkelanjutan dan mendukung pencapaian target-target SDGs. Dengan korelasi yang kuat ini, Pusat Teras Kota

mampu menjadi agen perubahan yang efektif dalam penanggulangan kemiskinan dan peningkatan kesejahteraan masyarakat Kota Magelang.

2.5.3.3.6 Pemanfaatan Teknologi

Akselerasi dan optimalisasi Pusat Teras Kota melalui situs menjadi langkah strategis dalam menghadirkan inovasi dan memberikan dampak maksimal kepada masyarakat. Pemanfaatan situs sebagai platform digital dapat mengakselerasi penyampaian informasi dan layanan kepada warga serta meningkatkan efisiensi proses administratif. Situs ini dapat menjadi pusat interaktif yang memberikan akses mudah dan cepat terhadap data, program, dan inisiatif yang dijalankan oleh Pusat Teras Kota. Melalui situs, **https://teraskota.magelangkota.go.id/** akselerasi informasi dapat terjadi dengan menyediakan update berkala tentang kegiatan, proyek, dan perkembangan inovasi yang dilaksanakan. Dengan demikian, masyarakat dapat dengan mudah mengakses informasi terkini, meningkatkan transparansi, dan memberikan pemahaman yang lebih baik terkait upaya penanggulangan kemiskinan.

Selain itu, optimalisasi melalui situs **https://teraskota.magelangkota.go.id/** dapat mempermudah interaksi antara Pusat Teras Kota, perangkat daerah, dan masyarakat. Fitur kolaboratif, formulir daring, dan kanal komunikasi digital dapat digunakan untuk menggali masukan dari masyarakat, menjadikan mereka bagian aktif dalam proses perencanaan dan pelaksanaan inovasi. Hal ini tidak hanya mempercepat proses pengambilan keputusan, tetapi juga memperkaya perspektif yang diperlukan untuk merancang solusi yang lebih efektif dan relevan.

Pemanfaatan situs **https://teraskota.magelangkota.go.id/** juga dapat mendukung optimalisasi pengelolaan anggaran dan sumber daya. Transparansi dalam alokasi anggaran, pelaporan keuangan, dan hasil evaluasi dapat diakses secara online, memberikan akuntabilitas dan membangun kepercayaan masyarakat terhadap upaya penanggulangan kemiskinan. Dengan demikian, akselerasi dan optimalisasi Pusat Teras Kota melalui situs **https://teraskota.magelangkota.go.id/** menciptakan ekosistem digital yang responsif, inklusif, dan efisien. Ini tidak hanya meningkatkan keterlibatan masyarakat, tetapi juga memungkinkan penerapan inovasi dengan dampak yang lebih besar dalam penanggulangan kemiskinan di Kota Magelang. Akselerasi dan optimalisasi Pusat Teras Kota melalui situs **https://teraskota.magelangkota.go.id/.**

2.5.3.3.7 Sarana dan Prasarana

Pusat Teras Kota di Kota Magelang diberdayakan dengan sarana dan prasarana yang komprehensif, yang dikelola oleh berbagai perangkat daerah dan lembaga terkait. Badan Perencanaan Pembangunan Daerah (Bappeda) menjadi pusat kegiatan utama, bertanggung jawab atas koordinasi program penanggulangan kemiskinan. Tempat kegiatan di Bappeda menjadi titik fokus strategis untuk perencanaan dan evaluasi program-program yang diterapkan oleh Pusat Teras Kota. Sebagai lembaga perencanaan, Bappeda memberikan arahan strategis dan menjadi motor penggerak keberhasilan inisiatif penanggulangan kemiskinan di tingkat kota.

Perangkat daerah teknis, termasuk dinas infrastruktur, memainkan peran penting dalam menyediakan infrastruktur dasar yang mendukung keberlangsungan Pusat Teras Kota. Akses jalan, listrik, air bersih, dan fasilitas umum lainnya yang dielola oleh perangkat daerah ini menjadi fondasi yang krusial bagi pelaksanaan program-program penanggulangan kemiskinan. Pusat Teras Kota juga mengandalkan dukungan dari Dinas Penanggulangan Kemiskinan dan Perlindungan Anak, Keluarga Berencana, Pemberdayaan Perempuan, dan Perlindungan Sosial (DP4KB), Dinas Kesehatan, dan Dinas Sosial untuk menyediakan layanan kesehatan dan sosial bagi masyarakat yang membutuhkan.

Dalam mendukung peningkatan kapasitas dan keterampilan masyarakat, Pusat Teras Kota menggandeng Dinas Tenaga Kerja (Disnaker), Dinas Perindustrian dan Perdagangan (Disperindag), Dinas Perpustakaan dan Kearsipan (Disperpusip), serta Dinas Kepemudaan, Olahraga, Kebudayaan, dan Pariwisata (Disporapar) untuk menyediakan pusat pendidikan dan pelatihan. Ini menjadi sarana penting untuk memberdayakan masyarakat secara ekonomi dan sosial. Sementara itu, Dinas Komunikasi, Informatika, dan Statistik (Diskominsta) bertanggung jawab atas sarana komunikasi dan teknologi informasi untuk menyebarkan informasi terkini dan memfasilitasi interaksi yang efektif antara Pusat Teras Kota, stakeholder, dan masyarakat.

Dengan dukungan dari berbagai perangkat daerah dan lembaga, Pusat Teras Kota di Kota Magelang dapat menjalankan program penanggulangan kemiskinan secara holistik dan terintegrasi. Sinergi ini menciptakan ekosistem yang terkoordinasi dan memastikan bahwa kebutuhan masyarakat terpenuhi melalui berbagai layanan dan fasilitas yang tersedia. Melalui kerjasama lintas sektor ini, Pusat Teras Kota berperan sebagai motor penggerak pembangunan berkelanjutan yang inklusif dan berdampak positif bagi kesejahteraan masyarakat Kota Magelang.

2.5.3.4 Proses Pusat Teras Kota

Rangkaian Pusat Teras Kota di Kota Magelang dirinci melalui Standar Operasional Prosedur (SOP) yang mengatur seluruh aspek pelaksanaan program penanggulangan kemiskinan. SOP ini mencakup panduan operasional yang jelas bagi seluruh pemangku kepentingan, termasuk perangkat daerah, lembaga terkait, dan masyarakat, untuk memastikan keberlanjutan dan efektivitas inovasi ini. Alur pelaksanaan yang terstruktur memastikan bahwa setiap tahapan kegiatan dilaksanakan sesuai dengan rencana dan tujuan yang telah ditetapkan. Tahapan kegiatan Pusat Teras Kota mencakup identifikasi masalah kemiskinan, analisis kebutuhan, dan persiapan regulasi serta alokasi anggaran. Setelah tahapan perencanaan, dilanjutkan dengan perancangan strategi dan rencana aksi yang komprehensif. Implementasi inovasi melibatkan lebih dari dua puluh inovasi turunan oleh perangkat daerah, dan proses pemantauan dan evaluasi yang berkelanjutan memastikan pencapaian tujuan inovasi secara efektif.

Penanganan masalah di Pusat Teras Kota diarahkan pada respons cepat terhadap perubahan situasi dan kebutuhan masyarakat. Dengan adanya SOP yang telah terstandarisasi, tim pelaksana dapat mengidentifikasi, mengevaluasi, dan menangani masalah secara efisien. Kerangka pemantauan dan evaluasi yang terintegrasi memungkinkan evaluasi berkelanjutan terhadap dampak program penanggulangan kemiskinan. Dengan begitu, Pusat Teras Kota dapat melakukan penyesuaian strategis yang diperlukan guna meningkatkan efektivitas inovasi. Pemanfaatan teknologi menjadi salah satu pilar utama dalam mengubah input menjadi output dan outcome inovatif. Dinas Komunikasi, Informatika, dan Statistik (Diskominsta) memainkan peran sentral dalam memastikan pemanfaatan teknologi informasi untuk mendukung operasional Pusat Teras Kota. Sistem informasi, website, dan aplikasi digital membantu dalam pengelolaan data, pelaporan, dan penyebaran informasi kepada masyarakat. Teknologi juga mendukung efisiensi proses dan peningkatan keterlibatan masyarakat dalam program penanggulangan kemiskinan. Rangkaian Pusat Teras Kota tidak hanya mencakup aspek operasional dan implementasi inovatif, tetapi juga fokus pada pengelolaan dan peningkatan berkelanjutan melalui pemantauan, evaluasi, dan pemanfaatan teknologi. Dengan pendekatan holistik ini, diharapkan Pusat Teras Kota dapat memberikan kontribusi yang signifikan terhadap penanggulangan kemiskinan dan peningkatan kesejahteraan masyarakat Kota Magelang. Rangkaian tersebut disajikan dalam gambar berikut:

Gambar 2.56 Proses Pusat Teras Kota

Sumber : Bappeda Kota Magelang, 2023

2.5.3.5 Output Pusat Teras Kota

Implementasi inovasi akselerasi di Pusat Teras Kota di Kota Magelang tercermin melalui output dan indikator kinerja yang diukur dengan membandingkan target yang ditetapkan dengan realisasi yang telah dicapai. Pusat Teras Kota menciptakan output yang nyata dan terukur, mengukur dampaknya secara konkret dalam upaya penanggulangan kemiskinan. Komparasi antara target dan realisasi menjadi landasan evaluasi yang memandu perbaikan berkelanjutan, memastikan efektivitas program, dan mencapai tujuan pembangunan berkelanjutan di Kota Magelang. Output indikator kinerja dengan komparasi antara target dan realisasi diwujudkan dalam beberapa inovasi akselerasi sebagai berikut:

Tabel 2.249 Output Indikator Kinerja Pusat Teras Kota

No	Inovasi	Indikator Kinerja	Satuan	Target 2023	Proyeksi Capaian 2023
1	Dimensi Pendidikan:	Rata-rata Lama Sekolah	Tahun	10,62	11,2
2		Angka Partisipasi Murni SD/MI	%	100	100
3		Angka Partisipasi Kasar (APK) PAUD	%	92	84,62
4		Angka Partisipasi Kasar (APK) SD/MI	%	100	120,73
5		Angka Partisipasi Kasar (APK) SMP/MTs	%	100	184,37
6		Angka Kelulusan (AL) SD/MI	%	100	100
7		Angka Kelulusan (AL) SMP/MTs	%	100	100
8		Angka Kelulusan (AL) Pendidikan Kesetaraan (Paket A/B/C)	%	100	100
9		Angka Melanjutkan (AM) dari SD/MI ke SMP/MTs	%	100	100
10		Angka Melanjutkan (AM) dari SMP/MTs ke SMA/SMK/MA	%	100	100
11		- SD/MI	%	95,7	98,4
12		- SMP/MTs	%	97,25	99
13		Jumlah atlet berprestasi	Angka	20	68
14		Jumlah prestasi olahraga	Angka	150	169
15		Indeks Pembangunan Literasi Masyarakat	Indeks	17	17
16		Persentase peningkatan layanan perpustakaan	%	28	40
17		Persentase perpustakaan satuan pendidikan yang dibina	%	33,54	40,19
18		Cakupan obyek pemajuan kebudayaan	%	70	88,89
1	Dimensi Kesehatan	Angka Harapan Hidup	Tahun	76,98	77,22
2		Indeks Kesehatan	Indeks	0,877	0,88
3		Angka Kematian Balita (AKBa) per 1.000 kelahiran hidup	Angka	16	7,29
4		Angka Kematian Bayi (AKB) per 1.000 kelahiran hidup	Angka	13	5,47
5		Angka Kematian Neonatal (AKN) per 1000 kelahiran hidup	Angka	11	3,65
6		Prevalensi malnutrisi/wasting (berat badan/tinggi badan) anak pada usia kurang dari 5 tahun, berdasarkan tipe	%	3	5,52
7		Persentase warga negara usia lanjut (60 tahun ke atas) yang mendapatkan layanan kesehatan sesuai standar	%	100	100
8		Persentase rumah tangga berperilaku hidup bersih dan sehat	%	66	98,4

No	Inovasi	Indikator Kinerja	Satuan	Target 2023	Proyeksi Capaian 2023
9		Cakupan penemuan dan pengobatan penyakit menular	%	62	100
10		Ketercapaian upaya pencegahan dan pengendalian Penyakit Tidak Menular (PTM)	%	72	100
11		Indeks Kepuasan Masyarakat	Indeks	82	85,82
12		Laju Pertumbuhan Penduduk (LPP)	%	2,5	0,27
13		Total Fertility Rate (TFR)	Angka	7	1,79
1	Dimensi Ekonomi	Pertumbuhan investasi	%	0,16	16,29
2		Persentase pelaku usaha ekonomi perempuan	%	15,2	69,33
3		Rasio KDRT	%	0,04	0,02
4		Persentase keswadayaan masyarakat	%	42	99,61
5		Persentase Kelurahan Kategori Cepat Berkembang	%	65	100
6		Peningkatan omzet pelaku usaha mikro	%	-2	2,85
7		Persentase Penurunan PMKS	%	0,26	0
8		Persentase penanganan PMKS	%	100	100
1	Dimensi Infratruktur	Persentase kesesuaian pemanfaatan ruang	%	74	83,4
2		Jumlah aksesibilitas sarana pemerintahan daerah yang sesuai universal desain	unit	20	22
3		Cakupan pemenuhan kebutuhan perumahan dan permukiman berkualitas	%	52,52	59,36
4		Luas kawasan permukiman kumuh	Ha	0	39,91
5		Persentase kriminalitas yang tertangani	%	81	90,53
6		Persentase penurunan gangguan trantibum	%	1	6,62
7		Rasio Resiko Dampak Bencana	Angka	2	0
8		Indeks Kualitas Air	Indeks	16,67	66,67
9		Indeks Kualitas Udara	Indeks	88,25	83,05
10		IKM OPD	Indeks	85	93,02
11		Nilai tertib administrasi kependudukan	%	99,2	100
12		Cakupan pemanfaatan data kependudukan	%	80	100
13		Cakupan Penyelenggaraan Urusan Perhubungan yang Berkeselamatan	%	87	87
14		Indeks SPBE	Indeks	2,55	2,67
15		Indeks Kepuasan Masyarakat (Kec. Magelang Utara)	Indeks	81	85,4
16		Indeks Kepuasan Masyarakat (Kec. Magelang Tengah)	Indeks	81	87,11
17		Indeks Kepuasan Masyarakat (Kec. Magelang Selatan)	Indeks	81	86,54

Sumber: Bappeda Kota Magelang, 2023

2.5.3.6 Outcome dan Dampak Pusat Teras Kota

Sementara itu untuk outcome dari Pusat Teras Kota berdasarkan Limapuluh enam indikator kinerja yang bermuara pada output ditunjukkan dengan kondisi a) Penurunan tingkat kemiskinan di Kota Magelang dengan hasil terbaik di Provinsi Jawa Tengah; b) Peningkatan kesejahteraan masyarakat secara menyeluruh;

c)Peningkatan inklusi sosial dan pengurangan kesenjangan; dan d) Meningkatnya partisipasi masyarakat dalam pembangunan berkelanjutan.

Capaian selama periode 2021-2022 dan proyeksi 2023, terjadi sejumlah dinamika dalam berbagai indikator kesejahteraan dan ekonomi. Pertumbuhan ekonomi, meskipun di bawah target pada tahun 2021, mengalami pemulihan yang signifikan pada tahun 2022, tetapi kembali mendekati target pada tahun 2023. Tingkat pengangguran terbuka (TPT) mencapai puncaknya pada tahun 2021 dan mengalami penurunan menuju target pada tahun 2023, mencerminkan fluktuasi dalam pasar tenaga kerja. Sementara tingkat kemiskinan mengalami kenaikan sepanjang periode, indeks pembangunan manusia (IPM) menunjukkan peningkatan stabil, mencerminkan progres dalam kesejahteraan dan pembangunan manusia.

Tabel 2.250 Indikator Capaian Pembangunan Kota Magelang 2021-2022 dan Proyeksi 2023

Indikator		satuan	2021		2022		2023	
			Target	Realisasi	Target	Realisasi	Target	Proyeksi Capaian
Pertumbuhan Ekonomi		%	5.08-5.58	3,2	4.35-5.05	5,77	5.05-5.14	NA
TPT		%	4.5-5	8,73	6.8-7.8	6,71	6.3-7.5	5,25
Tingkat Kemiskinan		%	6.12-6.40	7,75	6.73-7.58	7,1	6.41-7.30	6,11
IPM		indeks	78,37	79,43	80,56	80,39	81,25	81,17
	Angka Harapan Hidup	tahun	76,9	76,93	76,93	77,02	76,98	77,22
	Rata-rata Lama Sekolah	tahun	10,59	10,62	10,54	10,94	10,62	11,2
	Harapan Lama Sekolah	tahun	14,19	14,15	14,54	14,31	14,75	14,4
	Pengeluaran Perkapita Disesuaikan	Ribu Rp	11873	12349	13398	12816	13894	13175
Rasio Gini		indeks	NA	0,452	NA	0,427	NA	0,419

Sumber: DataGO (2021-2022) & Bappeda Kota Magelang, 2023

Angka harapan hidup terus meningkat secara stabil, sementara rata-rata lama sekolah dan harapan lama sekolah menunjukkan peningkatan positif, mencerminkan upaya dalam peningkatan akses dan kualitas pendidikan. Pengeluaran perkapita disesuaikan mengalami peningkatan yang signifikan. Meskipun rasio Gini menunjukkan penurunan, menandakan upaya mengurangi ketidaksetaraan ekonomi. Secara keseluruhan, meskipun terdapat beberapa fluktuasi, terdapat pencapaian positif dalam pertumbuhan ekonomi, kesejahteraan masyarakat, dan pengurangan ketidaksetaraan ekonomi.

2.5.4 Potensi Replikasi dan Keberlanjutan

2.5.4.1 Potensi Replikasi Inovasi ke Wilayah Lain

Inovasi Pusat Teras Kota memiliki potensi replikasi ke wilayah lain yang mengalami masalah kemiskinan serupa dengan memadukan konsep, pendekatan, dan prinsip-prinsip yang terbukti efektif melalui dokumentasi dan penyebaran informasi. Potensi replikasi inovasi ke wilayah lain melibatkan transfer pengetahuan yang efektif, pemahaman terhadap kondisi kontekstual, partisipasi pihak terkait, desain inovasi yang fleksibel, dukungan kebijakan, dan mekanisme evaluasi. Untuk berhasil, inovasi harus dapat disesuaikan dengan karakteristik dan kebutuhan lokal di wilayah baru. Dukungan penuh dari pihak terkait, termasuk pemerintah daerah dan sektor swasta, serta adopsi kebijakan yang mendukung, menjadi kunci dalam mewujudkan potensi replikasi inovasi. Selain itu, evaluasi yang berkelanjutan membantu memahami dampak dan menyesuaikan strategi replikasi seiring berjalannya waktu, menjadikan potensi replikasi inovasi sebagai sarana untuk memperluas manfaat inovasi yang telah teruji ke wilayah-wilayah lain yang membutuhkan solusi serupa.

2.5.4.2 Strategi Keberlanjutan Inovasi

Strategi keberlanjutan inovasi untuk Pusat Teras Kota melibatkan pendekatan holistik yang mencakup beberapa elemen kunci. Pertama, kolaborasi lintas sektor menjadi strategi yang esensial, di mana kerjasama antara pemerintah, sektor bisnis, akademisi, dan masyarakat diperlukan untuk menghasilkan inovasi yang berkelanjutan. Kegiatan seperti Bapperida Krenova, Idaman, dan Magelang Innovative Awards menjadi wadah untuk mendorong interaksi dan kolaborasi antara berbagai pihak. Selanjutnya, pengembangan kapasitas menjadi langkah penting dalam memastikan keberlanjutan inovasi. Peningkatan pengetahuan, keterampilan, dan kemampuan dalam masyarakat dan sektor terkait dapat memperkuat fondasi untuk inovasi yang berkelanjutan. Program seperti Apresiasi Budaya IPTEK dan Riset Strategis dapat berperan sebagai sarana untuk mengembangkan kapasitas dan meningkatkan daya saing inovasi.

Gambar 2.57 Strategi Keberlanjutan Inovasi Kota Magelang

Sumber : Bappeda Kota Magelang, 2023

Sumber pendanaan berkelanjutan menjadi aspek krusial dalam mendukung inovasi yang berkesinambungan. Menciptakan model pendanaan yang berkelanjutan, seperti kemitraan publik-swasta atau penggunaan dana riset strategis, dapat memastikan kelangsungan proyek-proyek inovatif yang dijalankan oleh Pusat Teras Kota. Terakhir, untuk memastikan keberhasilan dan dampak inovasi, diperlukan pengembangan indikator dan sistem pemantauan yang jelas. Ini membantu dalam menilai progres, mengukur dampak, dan melakukan perubahan atau perbaikan yang diperlukan selama proses inovasi. Seluruh rangkaian kegiatan dan penghargaan seperti Bapperida Krenova, Idaman, Magelang Innovative Awards, Apresiasi Budaya IPTEK, dan Riset Strategis dapat berperan sebagai alat untuk memantau dan mengevaluasi keberlanjutan inovasi di Pusat Teras Kota secara sistematis.

Selain strategi tersebut, penting untuk mempertimbangkan kondisi munculnya inovasi di masa depan. Menyadari bahwa lingkungan inovatif terus berubah, Pusat Teras Kota harus membangun fleksibilitas dalam strategi inovasinya. Adopsi pendekatan berbasis masa depan dan pemantauan tren inovasi dapat membantu Pusat Teras Kota untuk tetap relevan dan siap menghadapi tantangan yang mungkin muncul. Penyelenggaraan program riset strategis dapat menjadi platform yang efektif untuk mengidentifikasi tren dan perkembangan terbaru dalam berbagai sektor. Kolaborasi dengan lembaga riset dan perguruan tinggi juga dapat memberikan wawasan mendalam mengenai teknologi dan ide-ide inovatif yang mungkin muncul di masa mendatang. Selain itu, Pusat Teras Kota dapat mempertimbangkan pengembangan jejaring dengan komunitas inovatif global. Keterlibatan dalam jaringan internasional dapat memperluas cakupan pandangan dan memungkinkan pertukaran ide yang dapat menjadi sumber inspirasi untuk inovasi-inovasi baru. Dengan demikian, sambil

melibatkan strategi yang kokoh untuk keberlanjutan inovasi saat ini, Pusat Teras Kota juga perlu membangun adaptabilitas untuk mengakomodasi dan merespons dinamika inovatif yang akan muncul di masa depan.

2.6 PENGHARGAAN YANG DITERIMA KOTA MAGELANG

Dalam kurun waktu 3 (tiga) tahun terakhir yaitu dari tahun 2020 hingga 2022, Kota Magelang selalu mendapat penghargaan setidaknya pada lingkup Provinsi dan Nasional. Selain itu pada tahun 2021 dan 2022 Kota Magelang juga mendapatkasdatu dn penghargaan pada kancah internasional. Penghargaan-penghargaan tersebut diterima baik atas nama Pemerintah Kota Magelang ataupun penduduk Kota Magelang yang berlomba di tingkat provinsi, nasional, maupun internasional.

Tabel 2.251 Penghargaan yang Diterima Kota Magelang Tahun 2020-2022

Tahun	Jumlah Penghargaan		
	Provinsi	Nasional	Internasional
2020	19	27	-
2021	25	24	2
2022	185	75	1

Sumber: LKPJ Kota Magelang, 2023

Pada tahun 2022, penghargaan dari lingkup provinsi mendominasi. Dari 185 penghargaan yang diperoleh, 162 penghargaan atau 87,57% diantaranya berasal dari bidang olahraga. Setidaknya terdapat 4 (empat) penghargaan tingkat provinsi yang diterima atas nama Pemerintah Kota Magelang/Kota Magelang pada tahun 2022, yaitu Juara 3 Lomba Hari Habitat Tingkat Provinsi Jawa Tengah Tahun 2022, Peringkat III Kategori Perintis Provinsi Jawa Tengah tentang Pelaksanaan 8 Aksi Konvergensi Penurunan Stunting Tahun 2021, Juara 2 Kategori Sumber Daya Manusia pada Anugrah Pemetaan Daya Saing Daerah Tingkat Provinsi Jawa Tengah, dan Piagam Penghargaan Atas Komitmennya dalam mencapai Universal Health Coverage Tahun 2022. Kemudian untuk penghargaan tingkat nasional, didominasi penghargaan pada bidang olahraga (26 penghargaan), pendidikan (22 penghargaan), dan penyelenggaraan pelayanan publik (8 penghargaan). Beberapa penghargaan yang diterima atas nama Pemerintah Kota Magelang pada tahun 2022 di tingkat nasional yaitu Peringkat 1 Kategori Kota pada Penghargaan Predikat Kepatuhan Standar Pelayanan Publik Tahun 2022 dan Peringkat 2 pada Penghargaan Realisasi Pendapatan Daerah Tertinggi se-Indonesia Tahun 2021. Selanjutnya penghargaan internasional berasal dari bidang olahraga.

Tabel 2.252 Penghargaan yang Diterima Kota Magelang Tahun 2022

NO	BIDANG	KATEGORI KEJUARAAN / LOMBA		HASIL	ATAS NAMA
TINGKAT PROVINSI					
1	Kawasan Permukiman	1	Piagam Penghargaan Lomba Hari Habitat Tingkat Prov. Jawa Tengah Tahun 2022 Semarang, 13 Juni 2022	Juara 3	Pemerintah Kota Magelang

NO	BIDANG	KATEGORI KEJUARAAN / LOMBA		HASIL	ATAS NAMA
2	Perencanaan Daerah	1	Piagam Penghargaan tentang Pelaksanaan 8 Aksi Konvergensi Penurunan Stunting Tahun 2021 Semarang, 8 Desember 2022	Peringkat III kategori Perintis Provinsi Jawa Tengah	Pemerintah Kota Magelang
		2	Piagam Penghargaan Anugerah Pemetaan Daya Saing Daerah Tingkat Provinsi Jawa Tengah Semarang, 19 Desember 2022	Juara 2 kategori Sumber Daya Manusia	Kota Magelang
3	Kesehatan	1	Piagam Penghargaan Atas Komitmennya dalam mencapai Universal Health Coverage Tahun 2022 Semarang, 20 Desember 2022		Kota Magelang
		2	Penghargaan FKTP Berkomitmen Tingkat Kedeputian Wilayah Tahun 2022 Semarang, 20 September 2022	12 Besar FKTP Berkomitmen Tingkat Kedeputian Wilayah Tahun 2022	Puskesmas Jurangombo
4	Perpustakaan	1	Penghargaan atas partisipasinya dalam kegiatan "PLM (Peer Learning Meeting)" Provinsi Jawa Tengah yang diselenggarakan oleh PERPUSNAS-RI Semarang, 3 Agustus 2022	Perpustakaan Terbaik	Dinas Perpustakaan dan Kearsipan Kota Magelang
5	Informasi	1	Piagam Penghargaan KPID Award 2022 Jawa Tengah Kategori Program Radio AnakTerbaik "Kak Eno dan Eni Jalan-jalan"	Juara 1	Radio Magelang FM
		2	Piagam Penghargaan KPID Award 2022 Jawa Tengah Kategori ILM "Nglarisi Dagangane Tonggo"	Juara 2	Radio Magelang FM
		3	Piagam Penghargaan Jurnalis Wartawan Radio	Juara 2	Retno Untari
		4	Piagam Penghargaan dalam Pelaksanaan Program Desa Cinta Statistik (Desa Cantik) Tahun 2022 Surakarta, 18 Desember 2022	Peringkat 5	Kel. Tidar Selatan

NO	BIDANG	KATEGORI KEJUARAAN / LOMBA		HASIL	ATAS NAMA
6	Pendidikan	1	Kejuaraan Menulis Aksara Jawa bagi Siswa SD Kategori Putri Tingkat Jawa Tengah, Festifal Tunas Bahasa Ibu yang dilaksanakan di Hotel Griya Persada Semarang, 12 November 2022	Juara Harapan 1	Tin Sadda Qabil Husna
		2	Kejuaraan Matematika di Lippo Plaza Yogyakarta, 24 Juli 2022	Juara 2	Raees Balapati Pradana
		3	Penghargaan dalam lomba sekolah hijau Program Audit Lingkungan Mandiri Muhammadiyah Surakarta, 19 November 2022	Juara III kategori JIDAN	SD Muhammadiyah 2 Alternatif Kota Magelang
		4	Kejuaraan Bidang Seni Tari pada Ajang Babak Penyisihan FLS2N jenjang SD	Peringkat 1	Shafa Febriani Santoso
		5	Kejuaraan Bidang Seni Tari pada Ajang Babak Penyisihan FLS2N jenjang SD	Peringkat 1	Gabrielle Helena Faustina Pitra
		6	Kejuaraan Bidang Seni Tari pada Ajang Babak Penyisihan FLS2N jenjang SD	Peringkat 1	Wildan Revand Asya Pradana
		7	Kejuaraan Baca Puisi SD, SMP, SMA Tingkat Jawa Tengah yang diselenggarakan oleh Rumah Literasi Aruna bekerja sama dengan Balai Bahasa Prov. Jateng tgl 14-17 Oktober 2022	Juara 1	Keeenan Datu Hardiyan
		8	Piagam kejuaraan MONACO "Embrace the Magig of Infiniti"2022 tanggal 22 Oktober 2022	Juara III Lomba Cipta Puisi	Afelia Azizah Hikmaputri
		9	Piagam Kejuaraan Kontes Roket Air Taman Pintar 2022 tanggal 20 Agustus 2022	Terbaik I	Khalid Zahid Anaqi
		10	Piagam Penghargaan Olimpiade Sains tanggal 11 - 14 Desember 2022	Juara 3 Provinsi Jawa Tengah Mata pelajaran Bahasa Inggris	Charles Bhagaskara Taylor
		11	Kejuaraan Lomba Karya Tulis Ilmiah Pemula di Surakarta	Juara 1	Muhammad Abdur
		12	Seleksi Calon Pasukan Pengibar Bendera Pusaka Tahun 2022	sebagai Cadangan	Fajar Angga Dinata

NO	BIDANG	KATEGORI KEJUARAAN / LOMBA		HASIL	ATAS NAMA
		13	Piagam Kejuaraan Lomba Pramuka Garuda Berprestasi Kwartir Daerah Jawa Tengah tanggal 26 s/d 28 Agustus 2022	Juara 2 Lomba Pramuka Garuda Berprestasi	Zieven Barcha Samudra
7	Olah Raga	1	Kejuaraan Balap Motor Tahun 2022 di VSC Road race Challenge 2022	Juara 3 Kelas bebek 4 Tak 150 cc ECU std Terbuka	Septa Eka
		2	Kejuaraan Balap Motor Tahun 2022 di VSC Road race Challenge 2022	Peringkat 5 Kelas bebek 2 Tak 110 khusus usia 16-21 PML	Septa Eka
		3	Kejuaraan Judo Tahun 2022 di Solo Open	Juara 3 Kelas + 60 Kg/PA-Belia	Nabil Ahmad Subegjo
		4	Kejuaraan Judo Tahun 2022 di Solo Open	Juara 3 Kelas +40 Kg/PI-Belia	Oza Aulia Izzatunnisa
		5	Kejuaraan Judo Tahun 2022 di Solo Open	Juara 1 Kelas -50 Kg/PA-Cadet	Restu Bagas Alwansyah P
		6	Kejuaraan Judo Tahun 2022 di Solo Open	Juara 1 Kelas -81 Kg/PA-Cadet	Ega Firly Rusydi
		7	Kejuaraan Judo Tahun 2022 di Solo Open	Juara 2 Kelas -55 Kg/PA-Cadet	Valentino Netanyahu Suweni
		8	Kejuaraan Judo Tahun 2022 di Solo Open	Juara 1 Kelas -44 Kg/PI-Cadet	Elisa Dianing Mustika
		9	Kejuaraan Judo Tahun 2022 di Solo Open	Juara 3 Kelas -52 Kg/PI-Cadet	Icha Meyliana Wulandari
		10	Kejuaraan Judo Tahun 2022 di Solo Open	Juara 1 Kelas -73 Kg/PA-Junior	Pratama Nagan Raya
		11	Kejuaraan Judo Tahun 2022 di Solo Open	Juara 3 Kelas -48 Kg/PI-Junir	Noven Aurelya Ismayanti
		12	Kejuaraan Judo Tahun 2022 di Solo Open	Juara 3 Kelas -52 Kg/PI-Junior	Nadya Eka Nur Pratiwi
		13	Kejuaraan Judo Tahun 2022 di Solo Open	Juara 3 Kelas -57 Kg/PI-Junior	Rismawarni Oktavian
		14	Kejuaraan Jiu Jitsu Tahun 2022 di Sirkuit JIUJITSU Indonesia 1995	Juara 2	Galih Novezar Yanasputro
		15	Kejuaraan Balap Motor Tahun 2022 di Piala Sri Sultan HB X	Juara 2 135 Tune Up	Wahyu Why
		16	Kejuaraan Balap Motor Tahun 2022 di Piala Sri Sultan HB X	Peringkat 5 Bebek 130 4 Tak Pemula	Arya Dwi
		17	Kejuaraan Balap Motor Tahun 2022 di Piala Sri Sultan HB X	Peringkat 5 Bebek 4 Tak 150 cc ECU Standart	Septa Eka
		18	Kejuraan Judo Tahun 2022 di KASAD CUP XIII Tahun 2022	Juara 2 Kelas 50 Kg Cadet/PA	Restu Bagas Alwansyah
		19	Kejuraan Judo Tahun 2022 di KASAD CUP XIII Tahun 2022	Juara 2 Kelas 81 Kg Cadet/PA	Ega Firly Rusidi
		20	Kejuraan Judo Tahun 2022 di KASAD CUP XIII Tahun 2022	Juara 3 Kelas 44 Kg Cadet/PI	Elisa Dianing Mustika

NO	BIDANG	KATEGORI KEJUARAAN / LOMBA		HASIL	ATAS NAMA
		21	Kejuaraan Sepatu Roda Tahun 2022 Piala Plt Walikota Bekasi	Juara 3 200 M Speed Under 15	Nafeeza Lamarch Dreneed
		22	Kejuaraan Sepatu Roda Tahun 2022 Piala Plt Walikota Bekasi	Juara 3 10.000 M Eliminasi	Hagai Ariel
		23	Kejuaraan Paralayang Tahun 2022 di Liga Jateng	Peserta	Igbal Satya Gumilang
		24	Kejuaraan Paralayang Tahun 2022 di Liga Jateng	Peserta	Nie Putri Wayah Kumang Yusiku
		25	Kejuaraan Karate Tahun 2022 di KEJURPROV	Juara 1 Kumite Under 21 Putri-50 Kg	Firda Putri Hiu Widiyasih
		26	Kejuaraan Kick Boxing Tahun 2022 di Temanggung KICKBOXING Champhionship	Juara 3 Bersama Senior-Elite -81 KG PA	Muhammad Zidan
		27	Kejuaaraan Kungfu Tahun 2022 di DPP Aliansi Kungfu	Peserta	Akbar Ridho Hartono
		28	Kejuaraan Kungfu Tahun 2022 di Tokoh Pelestari Kungfu Nasional	Peserta	Akbar Ridho Hartono
		29	Kejuaaraan Dansa Tahun 2022 di KEJURPROV Jawa Tengah 2022 & OPEN	Juara 1 Solo Jive	Gravila Ciquita Dewi
		30	Kejuaraan Dansa Tahun 2022 di KEJURPROV JAWA TENGAH 2022 & OPEN	Juara 2 Solo Cha Cha	Gravila Ciquita Dewi
		31	Kejuaraan Dansa Tahun 2022 di KEJURPROV JAWA TENGAH 2022 & OPEN	Juara 1 Solo Rumba	Gravila Ciquita Dewi
		32	Kejuaraan Dansa Tahun 2022 di KEJURPROV JAWA TENGAH 2022 & OPEN	Juara 1 Solo Quickstep	Livia Nadia Calista Kreswanto
		33	Kejuaraan Dansa Tahun 2022 di KEJURPROV JAWA TENGAH 2022 & OPEN	Juara 1 Solo Waltz	Livia Nadia Calista Kreswanto
		34	Kejuaraan Dansa Tahun 2022 di KEJURPROV JAWA TENGAH 2022 & OPEN	Juara 1 Solo Tango	Livia Nadia Calista Kreswanto
		35	Kejuaraan Dansa Tahun 2022 di KEJURPROV JAWA TENGAH 2022 & OPEN	Juara 2 Solo Tango	Felicia Andrea Karlina Kreswanto
		36	Kejuaraan Dansa Tahun 2022 di KEJURPROV JAWA TENGAH 2022 & OPEN	Juara 2 Solo Waltz	Felicia Andrea Karlina Kreswanto

NO	BIDANG	KATEGORI KEJUARAAN / LOMBA		HASIL	ATAS NAMA
		37	Kejuaraan Dansa Tahun 2022 di KEJURPROV JAWA TENGAH 2022 & OPEN	Juara 2 Solo Quickstep	Felicia Andrea Karlina Kreswanto
		38	Kejuaraan Renang Tahun 2022 di KEJURPROV ANTAR KLUB DAN TARUNA JAWA TENGAH TAHUN 2022	Juara 3 50 M Backstroke Men, LCM-Group 2 (32.34)	Zenedine Adifel Ibrahimovic
		39	Kejuaraan Judo Tahun 2022 di Solo Open	Juara 3 kelas +60 Kg/PA-Belia	Nabil Yusuf Subegjo
		40	Kejuaraaan Renang Tahun 2022 di KRAPPROV Jateng Bupati Jepara Cup IV	Juara 3 kategori 100 M Butterfly Men Group 4	King Forbes Asher Suharlim
		41	Kejuaraaan Renang Tahun 2022 di KRAPPROV Jateng Bupati Jepara Cup IV	Juara 3 kategori 50 M Breaststroke Men Group 2	Glennzo Noritz Mdidas Suharlim
		42	Kejuaraaan Renang Tahun 2022 di KRAPPROV Jateng Bupati Jepara Cup IV	Juara 3 kategori 200 M Individual Medley Men Group 6	Mauza Wafa Wahyudio Pramana
		43	Kejuaraaan Renang Tahun 2022 di KRAPPROV Jateng Bupati Jepara Cup IV	Juara 1 100 M Backstroke Men Group 2	Anteo Syailendra
		44	Kejuaraaan Renang Tahun 2022 di KRAPPROV Jateng Bupati Jepara Cup IV	Juara 1 kategori 50 M Backstroke Men 2	Anteo Syailendra
		45	Kejuaraaan Renang Tahun 2022 di KRAPPROV Jateng Bupati Jepara Cup IV	Juara 3 kategori 200 M Individual Medley Men Group 2	Glennzo Moritz Midas Suharlim
		46	Kejuaraaan Renang Tahun 2022 di KRAPPROV Jateng Bupati Jepara Cup IV	Juara 3 kategori 100 M Breakstroke Men Group 2	Glennzo Moritz Midas Suharlim
		47	Kejuaraaan Renang Tahun 2022 di KRAPPROV Jateng Bupati Jepara Cup IV	Juara 1 kategori 50 M Freestyle Men Group 2	Anteo Syailendra
		48	Kejuaraaan Renang Tahun 2022 di KRAPPROV Jateng Bupati Jepara Cup IV	Juara 3 kategori 200 M Individual Medley Men Group 2	Glennzo Moritz Midas Suharlim
		49	Kejuaraaan Renang Tahun 2022 di KRAPPROV Jateng Bupati Jepara Cup IV	Juara 3 kategori 50 M Butterfly Men Group 4	King Forbes Asher Suharlim
		50	Kejuaraaan Renang Tahun 2022 di KRAPPROV Jateng Bupati Jepara Cup IV	Juara 3 kategori 100 M Breaststroke Men Group 2	Glennzo Moritz Midas Suharlim

NO	BIDANG	KATEGORI KEJUARAAN / LOMBA		HASIL	ATAS NAMA
		51	Kejuaraaan Renang Tahun 2022 di KRAPPROV Jateng Bupati Jepara Cup IV	Juara 3 kategori 50 M Breaststroke Men Group 2	Glennzo Moritz Midas Suharlim
		52	Kejuaraaan Renang Tahun 2022 di KRAPPROV Jateng Bupati Jepara Cup IV	Juara 1 kategori 200 M Breaststroke Men Group 2	Glennzo Moritz Midas Suharlim
		53	Kejuaraaan Pekan Olahraga Pelajar Daerah (POPDA) Tingkat Provinsi Provinsi Jawa Tengah Tahun 2022 Cabor Tinju	Juara 1 Kelas 57 Kg-60 Kg Putra	Galih Bima Sejati
		54	Kejuaraaan Pekan Olahraga Pelajar Daerah (POPDA) Tingkat Provinsi Provinsi Jawa Tengah Tahun 2022 Cabor Tinju	Juara 3 Kelas 54 Kg-57 Kg Putra	Naufali Dzacky Andrika
		55	Kejuaraaan Pekan Olahraga Pelajar Daerah (POPDA) Tingkat Provinsi Provinsi Jawa Tengah Tahun 2022 Cabor Tenis Lapangan	Juara 3 Kategori Tunggal Putri	Elisabeth Puspita Maharani
		56	Kejuaraaan Pekan Olahraga Pelajar Daerah (POPDA) Tingkat Provinsi Provinsi Jawa Tengah Tahun 2022 Cabor Taekwondo	Juara 2 Under 52 Kg Putri	Nafisa Azila Zahra
		57	Kejuaraaan Pekan Olahraga Pelajar Daerah (POPDA) Tingkat Provinsi Provinsi Jawa Tengah Tahun 2022 Cabor Renang	Juara 2 Gaya Punggung 100 Meter Putra	Anteo Syailendra
		58	Kejuaraaan Pekan Olahraga Pelajar Daerah (POPDA) Tingkat Provinsi Provinsi Jawa Tengah Tahun 2022 Cabor Renang	Juara 2 Gaya Dada 100 Meter Putra	Glennzo Moritz Midas Suharlim
		59	Kejuaraaan Pekan Olahraga Pelajar Daerah (POPDA) Tingkat Provinsi Provinsi Jawa Tengah Tahun 2022 Cabor Taekwondo	Juara 2 Under 59 Kg Putri	Faza Afifah Nur'aini
		60	Kejuaraaan Pekan Olahraga Pelajar Daerah (POPDA) Tingkat Provinsi Provinsi Jawa Tengah Tahun 2022 Cabor Pencak Silat	Juara 3 Kelas I (71-75Kg) Putra	Edra Wiranagata

NO	BIDANG	KATEGORI KEJUARAAN / LOMBA		HASIL	ATAS NAMA
		61	Kejuaraaan Pekan Olahraga Pelajar Daerah (POPDA) Tingkat Provinsi Provinsi Jawa Tengah Tahun 2022 Cabor Pencak Silat	Juara 2 Kelas C (47-51Kg) Putra	Ipnu Riki Saputro
		62	Kejuaraaan Pekan Olahraga Pelajar Daerah (POPDA) Tingkat Provinsi Provinsi Jawa Tengah Tahun 2022 Cabor Wushu	Juara 3 Sanda (52,1-56 Kg) Putri	Iko Saputri Handayani
		63	Kejuaraan Pra-PORPROV XVI Tahun 2022 Cabor Sepatu Roda	juara 2 Speed Putri Dual TT 200 M	Nafeeza Lamarch Dreineed. N.
		64	Kejuaraan Pra-PORPROV XVI Tahun 2022 Cabor Sepatu Roda	juara 1 Speed Putra Relay 3.000 M	Hagai Ariel Arswanda
		65	Kejuaraan Pra-PORPROV XVI Tahun 2022 Cabor Sepatu Roda	juara 1 Speed Putra Team Sprint 500 M	Hagai Ariel Arswanda
		66	Kejuaraan Pra-PORPROV XVI Tahun 2022 Cabor Sepatu Roda	juara 1 Speed Putra Team Sprint 500 M	Yosua Samolala
		67	Kejuaraan Pra-PORPROV XVI Tahun 2022 Cabor Sepatu Roda	juara 1 Speed Putra Relay 3.000 M	Stefanus Gita Surya Nugraha
		68	Kejuaraan Pra-PORPROV XVI Tahun 2022 Cabor Sepatu Roda	juara 1 Speed Putra Team Sprint 500 M	Stefanus Gita Surya Nugraha
		69	Kejuaraan Renang Provinsi Kelompok Umur dan Master Jawa Tengah Tahun 2022 Cabor Renang	juara 2 50M Breaststrokes Men	Muhammad Fariz AlFarel
		70	Kejuaraan Renang Provinsi Kelompok Umur dan Master Jawa Tengah Tahun 2022 Cabor Renang	juara 1 100M Breaststrokes Men, LCM-GROUP 2	Glennzo Moritz Midas Suharlim
		71	Kejuaraan Renang Provinsi Kelompok Umur dan Master Jawa Tengah Tahun 2022 Cabor Renang	juara 1 200M Breaststrokes Men, LCM-GROUP 2	Glennzo Moritz Midas Suharlim
		72	Kejuaraan Renang Provinsi Kelompok Umur dan Master Jawa Tengah Tahun 2022 Cabor Renang	Juara 2 50M Breaststrokes Men, LCM-GROUP 2	Glennzo Moritz Midas Suharlim
		73	Kejuaraan Renang Provinsi Kelompok Umur dan Master Jawa Tengah Tahun 2022 Cabor Renang	Juara 1 100M Breaststrokes Men, LCM-GROUP 2	Anteo Syailendra

NO	BIDANG	KATEGORI KEJUARAAN / LOMBA		HASIL	ATAS NAMA
		74	Kejuaraan Renang Provinsi Kelompok Umur dan Master Jawa Tengah Tahun 2022 Cabor Renang	Juara 2 50M Breaststrokes Men	Anteo Syailendra
		75	Kejuaraan Renang Provinsi Kelompok Umur dan Master Jawa Tengah Tahun 2022 Cabor Renang	Juara 1 50M Breaststrokes Men, LCM-GROUP 2	Anteo Syailendra
		76	Kejuaraan Renang Provinsi Kelompok Umur dan Master Jawa Tengah Tahun 2022 Cabor Renang	Juara 2 50M Freestyle Men, LCM-GROUP 1	Muhammad Fariz AlFarel
		77	Babak Kualifikasi Cabang Olahraga Tinju PORPROV Jawa Tengah XVI/2023 di Sukoharjo tanggal 2-8 Oktober 2022	Juara 2 Welter Weight (63,5 – 67kg Men	Sano Adi Pandu
		78	Kejuaraan Ju-Jitsu One Match Tournament Pengurus Besar Ju-Jitsu Indonesia (PBJI) Provinsi Jawa Tengah Tahun 2022	Juara 1 Kategori Newaza Putra 85	Muhammad Zidan
		79	Kejuaraan Ju-Jitsu One Match Tournament Pengurus Besar Ju-Jitsu Indonesia (PBJI) Provinsi Jawa Tengah Tahun 2022	Juara 1 Kategori Fighting Putri -55	Richa Clarramitha
		80	Kejuaraan Provinsi dalam rangka Babak Kualifikasi PORPROV Jawa Tengah XVI 2023 Cabang Olahraga Tarung Drajat yang diselenggarakan oleh KODRAT JATENG di Brebes tanggal 6-9 Oktober 2022	Juara 3 Tarung Putra Kategori Kelas 52,1-55kg	Tio Sadewo
		81	Kejuaraan Provinsi dalam rangka Babak Kualifikasi PORPROV Jawa Tengah XVI 2023 Cabang Olahraga Tarung Drajat yang diselenggarakan oleh KODRAT JATENG di Brebes tanggal 6-9 Oktober 2022	Juara 3 Tarung Putra Kategori Kelas 61,1-64kg	Juandi Siregar

NO	BIDANG	KATEGORI KEJUARAAN / LOMBA		HASIL	ATAS NAMA
		82	Kejuaraan Provinsi Seleksi Pembentukan Tim Piala Ibu Negara PORSEROSI Provinsi Jawa Tengah Cabang Olahraga Sepatu Roda yang diselenggarakan di Kota Semarang tanggal 18-20 November 2022	Juara 1 D Putri Speed Kategori DTT 200 M	Nafeeza Lamarch Dreineed Nadieshak
		83	Kejuaraan Provinsi Seleksi Pembentukan Tim Piala Ibu Negara PORSEROSI Provinsi Jawa Tengah Cabang Olahraga Sepatu Roda yang diselenggarakan di Kota Semarang tanggal 18-20 November 2022	Juara 1 D Putri Speed Kategori DTT 200 M	Nafeeza Lamarch Dreineed Nadieshak
		84	Kejuaraan Sepatu Roda Piala PLT Walikota Bekasi Open Tahun 2022 yang diselenggarakan di Kota Bekasi	juara 3 Kategori ITT 200 M Speed D	Nafeeza Lamarch Dreineed Nadieshak
		85	Pra POPNAS Zona III Tahun 2022 di Kamlimantan Selatan tanggal 26 Oktober – 2 November 2022	Juara 2	Galih Bima Sejati.
		86	Babak Kualifikasi PORPROV Jawa Tengah XVI/2023 Cabang Olahraga Tarung Derajat yang diselenggarakan oleh KODRAT JATENG di Brebes tanggal 6-9 Oktober 2022	Juara 2 Tarung Putri Kategori Kelas 54,1-58 kg	Aqilah Adzra Salsabil
		87	Kejuaraan Sepatu Roda Terbuka Tingkat Nasional Piala Walikota Solo VII Tahun 2022 yang diselenggarakan di Surakarta tanggal 20-21 Agustus 2022	Juara 2 Kategori Road Race KU D Putri	Nafeeza Lamarch Dreineed Nadieshak
		88	Kejuaraan Sepatu Roda TerbukaTingkat Nasional Piala Walikota Solo VII Tahun 2022 yang diselenggarakan di Surakarta tanggal 20-21 Agustus 2022	Juara 3 Kategori Sprint 300 M Speed KU D Putri	Nafeeza Lamarch Dreineed Nadieshak

NO	BIDANG	KATEGORI KEJUARAAN / LOMBA		HASIL	ATAS NAMA
		89	Kejuaraan Renang Provinsi Kelompok Umur dan Master Jawa Tengah Tahun 2022 Babak Kualifikasi Porprov Cabor Renang "The FINAL CHAPTER" Piala Dinas Pemuda Olahraga dan Pariwisata Provinsi Jawa Tengah yang diselenggarakan di Semarang tanggal 9-11 Desember 2022	Juara 1 Kategori 100 M Backstroke Men, LCM – Group 2	Anteo Syailendra
		90	Kejuaraan Renang Provinsi Kelompok Umur dan Master Jawa Tengah Tahun 2022 Babak Kualifikasi Porprov Cabor Renang "The FINAL CHAPTER" Piala Dinas Pemuda Olahraga dan Pariwisata Provinsi Jawa Tengah yang diselenggarakan di Semarang tanggal 9-11 Desember 2022	Juara 2 Kategori 50 M Freestyle Men, LCM – Group 2	Anteo Syailendra
		91	Kejuaraan Renang Provinsi Kelompok Umur dan Master Jawa Tengah Tahun 2022 Babak Kualifikasi Porprov Cabor Renang "The FINAL CHAPTER" Piala Dinas Pemuda Olahraga dan Pariwisata Provinsi Jawa Tengah yang diselenggarakan di Semarang tanggal 9-11 Desember 2022	Juara 2 Kategori 50 M Freestyle Men, LCM – Group 1	Muhammad Fariz Al Farel
		92	Kejuaraan Renang Provinsi Kelompok Umur dan Master Jawa Tengah Tahun 2022 Babak Kualifikasi Porprov Cabor Renang "The FINAL CHAPTER" Piala Dinas Pemuda Olahraga dan Pariwisata Provinsi Jawa Tengah yang diselenggarakan di Semarang tanggal 9-11 Desember 2022	Juara 1 Kategori 100 M Breaststroke Men, LCM – Group 2	Glennzo Moritz Midas Suharlim.

NO	BIDANG	KATEGORI KEJUARAAN / LOMBA		HASIL	ATAS NAMA
		93	Kejuaraan Renang Provinsi Kelompok Umur dan Master Jawa Tengah Tahun 2022 Babak Kualifikasi Porprov Cabor Renang "The FINAL CHAPTER" Piala Dinas Pemuda Olahraga dan Pariwisata Provinsi Jawa Tengah yang diselenggarakan di Semarang tanggal 9-11 Desember 2022	Juara 2 Kategori 50 M Breastroke Men, LCM – Group 1	Muhammad Fariz Al Farel
		94	Kejuaraan Renang Provinsi Kelompok Umur dan Master Jawa Tengah Tahun 2022 Babak Kualifikasi Porprov Cabor Renang "The FINAL CHAPTER" Piala Dinas Pemuda Olahraga dan Pariwisata Provinsi Jawa Tengah yang diselenggarakan di Semarang tanggal 9-11 Desember 2022	Juara 1 Kategori 200 M Breaststroke Men, LCM – Group 2	Glennzo Moritz Midas Suharlim
		95	Kejuaraan Renang Provinsi Kelompok Umur dan Master Jawa Tengah Tahun 2022 Babak Kualifikasi Porprov Cabor Renang "The FINAL CHAPTER" Piala Dinas Pemuda Olahraga dan Pariwisata Provinsi Jawa Tengah yang diselenggarakan di Semarang tanggal 9-11 Desember 2022	Juara 2 kategori 50 M Breaststroke Men, LCM – Group 2	Glennzo Moritz Midas Suharlim
		96	Kejuaraan Renang Provinsi Kelompok Umur dan Master Jawa Tengah Tahun 2022 Babak Kualifikasi Porprov Cabor Renang "The FINAL CHAPTER" Piala Dinas Pemuda Olahraga dan Pariwisata Provinsi Jawa Tengah yang diselenggarakan di Semarang tanggal 9-11 Desember 2022	Juara 1 kategori 50 M Backstroke Men, LCM – Group 2	Anteo Syailendra

NO	BIDANG	KATEGORI KEJUARAAN / LOMBA		HASIL	ATAS NAMA
		97	Kejuaraan Pra PORPROV XVI Tahun 2022 PORSEROSI Provinsi Jawa Tengah Cabor Sepatu Roda yang diselenggarakan di Kabupaten Pati tanggal 24-27 November 2022	Juara 1 Kategori Speed Putra Team Sprint 500 M	Stefanus Gita Surya Nugraha
		98	Kejuaraan Pra PORPROV XVI Tahun 2022 PORSEROSI Provinsi Jawa Tengah Cabor Sepatu Roda yang diselenggarakan di Kabupaten Pati tanggal 24-27 November 2022	Juara 1 Kategori Speed Putra Relay 3.000 M	Stefanus Gita Surya Nugraha
		99	Kejuaraan Pra PORPROV XVI Tahun 2022 PORSEROSI Provinsi Jawa Tengah Cabor Sepatu Roda yang diselenggarakan di Kabupaten Pati tanggal 24-27 November 2022	Juara 1 Kategori Speed Putra Team Sprint 500 M	Yosua Samolala Buaya
		100	Kejuaraan Pra PORPROV XVI Tahun 2022 PORSEROSI Provinsi Jawa Tengah Cabor Sepatu Roda yang diselenggarakan di Kabupaten Pati tanggal 24-27 November 2022	Juara 1 Kategori Speed Putra Relay 3.000M	Yosua Samolala Buaya
		101	Kejuaraan Pra PORPROV XVI Tahun 2022 PORSEROSI Provinsi Jawa Tengah Cabor Sepatu Roda yang diselenggarakan di Kabupaten Pati tanggal 24-27 November 2022	Juara 1 Kategori Speed Putra Team Sprint 500 M	Hagai Ariel Arswanda
		102	Kejuaraan Pra PORPROV XVI Tahun 2022 PORSEROSI Provinsi Jawa Tengah Cabor Sepatu Roda yang diselenggarakan di Kabupaten Pati tanggal 24-27 November 2022	Juara 1 Kategori Speed Putra Relay 3.000 M	Hagai Ariel Arswanda.

NO	BIDANG	KATEGORI KEJUARAAN / LOMBA		HASIL	ATAS NAMA
		103	Kejuaraan Pra PORPROV XVI Tahun 2022 PORSEROSI Provinsi Jawa Tengah Cabor Sepatu Roda yang diselenggarakan di Kabupaten Pati tanggal 24-27 November 2022 berhasil meraih juara 2 Kategori Speed Putri Dual TT 200 M Atas nama Nafeeza Lamarch Dreineed Nadieshak.	Juara 2 Kategori Speed Putri Dual TT 200 M	Nafeeza Lamarch Dreineed Nadieshak.
		104	Piagam Kejuaraan Sepakbola se Jateng dan DIY Piala DanRindam IV/Dip 2022 pada tanggal 24-27 Februari 2022	Juara III KU-2022	Hario Kevin Wiraatmaja
		105	Piagam kejuaraan pada Invitasi Bulutangkis Antar Klub Tingkat Jateng dan DIY tanggal 26 s/d 27 Maret 2022	Juara 2 Kelompok Ganda Pemula Putra	Muhammad Firhand Eishaf Athalillah / Faaz Muhammad Lubawy
		106	Kejuaraan Sepakbola yang diselenggerakan di Stadion Moch Soebroto tanggal 17-19 Juni 2022	Juara 2 Kelompok Umur 12 Tahun	Gilang Argi Pangestu
		107	Piagam kejuaaran Olimpade Tingkat Propinsi Jawa Tengah Tahun 2022 tanggal 24 s/d 30 Juli 2022	Juara III Pencak Silat-Jurus Tunggal Putri	Neva Anindya Jatmiko
		108	Kejuaraan Renang antar perkumpulan se-Provinsi Jawa Tengah Tahun 2022 di kolam renang Olimpic Owabong tanggal 19-21 Agustus 2022	Juara II-100 m Gaya Kupu-kupu Putra	Muhammad Kaisar Jabbar Al Hakim
		109	Kejuaraan Liga Antar SSB se Jawa Tengah KU-12 Tingkat Provinsi Jawa Tengah Semarang, 28 Agustus 2022	Juara 3	Gilang Argi Pangestu
		110	Kejuaraan Sepakbola se-Jateng & DIY Piala Komandan Dodikjur Rindam IV/Diponegoro tanggal 2-4 September 2022	Juara 1 KU-2010	Gilang Argi Pangestu
		111	Kejuaraan Taekwondo se-Jateng-DIY Salatiga Open II yang dilaksanakan tanggal 10-11 September 2022 di UIN Salatiga	Juara 1 Kyorugi Pracadet C U-46 Kg Putra	Kristyan Aditri

NO	BIDANG	KATEGORI KEJUARAAN / LOMBA		HASIL	ATAS NAMA
		112	Kejuaraan Provinsi Junior Panahan Jawa Tengah yang diselenggarakan tanggal 21-25 September 2022	Juara 1 Beregu Divisi Compound Putra	Ardian Tristan Akhmad
		113	Piagam kejuaraan Kompetisi Bola Basket yang dilaksanakan tanggal 15-24 September 2022 di GOR Hebat SMA Kristen Satya Wacana Kota Salatiga	Juara 2	Surya Adinata Krisyadi
		114	Kejuaraan Renang dalam Acara Magelang Aquatic Fun Swimming Tingkat Jateng-DIY 29-30 Oktober 2022	Juara 1 - 25 M Backstroke Women-KU 6	Khadijah Fatrarani Nowa
		115	Kejuaraan Renang dalam Acara Magelang Aquatic Fun Swimming Tingkat Jateng-DIY 29-30 Oktober 2022	Juara 1 - 50 M Backstroke Women-KU 6	Khadijah Fatrarani Nowa
		116	Kejuaraan Renang dalam Acara Magelang Aquatic Fun Swimming Tingkat Jateng-DIY 29-30 Oktober 2022	Juara 2- 25 M Breastroke Legboard Women-KU 6	Khadijah Fatrarani Nowa
		117	Kejuaraan Renang dalam Acara Magelang Aquatic Fun Swimming Tingkat Jateng-DIY 29-30 Oktober 2022	Juara 2- 50 M Butterfly Women-KU 6	Khadijah Fatrarani Nowa
		118	Kejuaraan Renang dalam Acara Magelang Aquatic Fun Swimming Tingkat Jateng-DIY 29-30 Oktober 2022	Juara 2- 50 M Freestyle Women-KU 6	Khadijah Fatrarani Nowa
		119	Kejuaraan Renang dalam Acara Magelang Aquatic Fun Swimming Tingkat Jateng-DIY 29-30 Oktober 2022	Juara 3- 25 M Freestyle Legboarrd Women-KU 6	Khadijah Fatrarani Nowa
		120	Kejuaraan Provinsi Junior Kelompok Umur Cabang Olahraga Senam Tingkat Jawa Tengah di Kota Salatiga tgl 21 s/d 23 Oktober 2022	Juara III Single Putra Aerobic Gymnastics	Atana Nuril Ikhsan
		121	Kejuaraan Provinsi Junior Kelompok Umur Cabang Olahraga Senam Tingkat Jawa Tengah di Kota Salatiga tgl 21 s/d 23 Oktober 2022	Juara III Beregu Artistik Putra Kategori 1	Satria Ayodya Widyasmara

NO	BIDANG	KATEGORI KEJUARAAN / LOMBA		HASIL	ATAS NAMA
		122	Kejuaraan Provinsi Junior Kelompok Umur Cabang Olahraga Senam Tingkat Jawa Tengah di Kota Salatiga tgl 21 s/d 23 Oktober 2022	Juara III Beregu Artistik Putra Kategori 1	Ahmad Faturrahman
		123	Kejuaraan Provinsi Junior Kelompok Umur Cabang Olahraga Senam Tingkat Jawa Tengah di Kota Salatiga tgl 21 s/d 23 Oktober 2022	Juara III Alat Lantai Artistik Putra Kategori 1	Satria Ayodya Widyasmara
		124	Kejuaraan Provinsi Junior Kelompok Umur Cabang Olahraga Senam Tingkat Jawa Tengah di Kota Salatiga tgl 21 s/d 23 Oktober 2022	Juara III Alat Meja Lompat Artistik Putra Kategori 1	Ahmad Faturrahman
		125	Kejuaraan Bulutangkis Yuzu Isotonic Kejurprov Jawa Tengah 2022 tanggal 26 September - 1 Oktober 2022	Juara III Tunggal Anak Putra	Dan Agha Azha Abhista
		126	Kejuaraan Panahan Indoor Piala Rektor Universitas Tidar Tingkat Jawa Tengah dan DIY tanggal 11-13 November 2022	Juara 1 Bantalan Putra	Arfa Riskza Ghozawan
		127	Kejuaraan Panahan Indoor Piala Rektor Universitas Tidar Tingkat Jawa Tengah dan DIY tanggal 11-13 November 2022	Juara 1 Umum Kelas Pra Pemula	Arfa Riskza Ghazawan
		128	Kejuaraan "FUN GAME BADMINTON CILACAP CUP " antar pelajar SD,SMP dan SMA di GOR Wijaya Kusuma Cilacap tanggal 11-13 November 2022	Juara II	Alika Embun Kanaya
		129	Kejuaraan "FUN GAME BADMINTON CILACAP CUP " antar pelajar SD, SMP dan SMA di GOR Wijaya Kusuma Cilacap tanggal 11-13 November 2022	Juara II	Rasya Attaya Riski Ibrahim
		130	Kejuaraan Sepakbola se Jateng & DIY Piala Buapti Kab. Magelang tanggal 24-27 November 2022	Juara III KU 2012	Abiyan Nararya Hermasyah

NO	BIDANG	KATEGORI KEJUARAAN / LOMBA		HASIL	ATAS NAMA
		131	Kejuaraan Renang Provinsi Kelompok Umur dan Master Jawa Tengah Tahun 2022 Semarang 9-11 Desember 2022	1st Winner-100 M Butterfly Women, LCM-Group 4 Hasil1:18.72	Bilqis Janeeta Al Hakim
		132	Kejuaraan Wushu Taolu Junior Jawa Tengah 2022 tanggal 14 s/d 18 Desember 2022	3rd PLACE-GIRL"S DAO SHU GROUP B	Zanuba Hayfaniza Isnu
		133	Kejuaraan PORPROV XVI Tahun 2022 Provinsi Jawa Tengah CaborTinju yang diselenggarakan tanggal 3-8 Oktober 2022 di Sukaharjo	Juara III Light Middle 67-71 kg Men	Muhammad Ali
		134	Kejuaraan Walikota Cup 8 th Taekwondo Championship Tingkat Jateng dan DIY Tahun 2022 tanggal 11-13 Desember 2022	Juara 1 kategori Poomsae Prestasi kelas Pra Kadet Individu PI	Ciraloma Shahnaz Alisha Ayu
		135	Kejuaraan Walikota Cup 8 th Taekwondo Championship Tingkat Jateng dan DIY Tahun 2022 tanggal 11-13 Desember 2022	Juara 2 kategori Poomsae kelas Pra Kadet A Individu PA	Gantari Fajrinnafi
		136	Kejuaraan Walikota Cup 8 th Taekwondo Championship Tingkat Jateng dan DIY Tahun 2022 tanggal 11-13 Desember 2022	Juara 3 kategori Kyorugi kelas Pra Kadet A Under 32 KG PA	Ibrahim Muna Ahmad
		137	Kejuaraan Walikota Cup 8 th Taekwondo Championship Tingkat Jateng dan DIY Tahun 2022 tanggal 11-13 Desember 2022	Juara 3 kategori Kyorugi kelas Pra Kadet A Under 26 KG PA	Fadlan Arziki Ahza
		138	Kejuaraan Walikota Cup 8 th Taekwondo Championship Tingkat Jateng dan DIY Tahun 2022 tanggal 11-13 Desember 2022	Juara 3 kategori Poomsae Prestasi kelas Pra Kadet Individu PA	Febriansyah Anugrah Pratama
		139	Kejuaraan Walikota Cup 8 th Taekwondo Championship Tingkat Jateng dan DIY Tahun 2022 tanggal 11-13 Desember 2022	Juara 2 kategori Kyorugi kelas Pra Kadet A Under 22 KG PA	Raka Putra Bramasta
		140	Kejuaraan Walikota Cup 8 th Taekwondo Championship Tingkat Jateng dan DIY Tahun 2022 tanggal 11-13 Desember 2022	Juara 1 kategori Poomsae Prestasi kelas Pra Kadet Pair PI	Ni Nyoman Anggita Saraswati

NO	BIDANG	KATEGORI KEJUARAAN / LOMBA		HASIL	ATAS NAMA
		141	Kejuaraan Walikota Cup 8 th Taekwondo Championship Tingkat Jateng dan DIY Tahun 2022 tanggal 11-13 Desember 2022	Juara 2 kategori Poomsae Prestasi kelas Pra Kadet Individu PI	Ni Nyoman Anggita Saraswati
		142	Kejuaraan Walikota Cup 8 th Taekwondo Championship Tingkat Jateng dan DIY Tahun 2022 tanggal 11-13 Desember 2022	Juara 3 kategori Poomsae kelas Pra Kadet A Individu PA	Dominickus Marcho Dimaso
		143	Kejuaraan Walikota Cup 8 th Taekwondo Championship Tingkat Jateng dan DIY Tahun 2022 tanggal 11-13 Desember 2022	Juara 3 kategori Poomsae kelas Kadet Individu PA	Raga Idham Purwa Apta
		144	Kejuaraan Walikota Cup 8 th Taekwondo Championship Tingkat Jateng dan DIY Tahun 2022 tanggal 11-13 Desember 2022	Juara 1 kategori Kyorugi kelas Kadet A Under 22 Kg PI	Nafla Syakira
		145	Kejuaraan Walikota Cup 8 th Taekwondo Championship Tingkat Jateng dan DIY Tahun 2022 tanggal 11-13 Desember 2022	Juara 1 kategori Kyorugi Prestasi kelas Kadet Under 50 Kg PA	Elisha Daniela Theta Putra
		146	Kejuaraan Walikota Cup 8 th Taekwondo Championship Tingkat Jateng dan DIY Tahun 2022 tanggal 11-13 Desember 2022	Juara 3 kategori Kyorugi kelas Kadet Under 42 Kg PI	Feliccia Prameswari
		147	Kejuaraan Walikota Cup 8 th Taekwondo Championship Tingkat Jateng dan DIY Tahun 2022 tanggal 11-13 Desember 2022	juara 2 kategori Kyorugi Prestasi kelas Kadet Under 46 Kg PA	Kristyan Aditri
		148	Kejuaraan Walikota Cup 8 th Taekwondo Championship Tingkat Jateng dan DIY Tahun 2022 tanggal 11-13 Desember 2022	Juara 1 kategori Poomsae kelas Pra Kadet A Individu PI	Naila Atiqah Khairunnisa
		149	Kejuaraan Walikota Cup 8 th Taekwondo Championship Tingkat Jateng dan DIY Tahun 2022 tanggal 11-13 Desember 2022	Juara 1 kategori Poomsae kelas Pra Kadet A Individu PI	Hasna Izzatun Nisa

NO	BIDANG	KATEGORI KEJUARAAN / LOMBA		HASIL	ATAS NAMA
		150	Kejuaraan Walikota Cup 8 th Taekwondo Championship Tingkat Jateng dan DIY Tahun 2022 tanggal 11-13 Desember 2022	Juara 1 kategori Poomsae kelas Pra Kadet A Individu PI	Chayra Fayyola Aznii
		151	Kejuaraan Walikota Cup 8 th Taekwondo Championship Tingkat Jateng dan DIY Tahun 2022 tanggal 11-13 Desember 2022	Juara 1 kategori Poomsae kelas Pra Kadet B Individu PI	Lila Anindita Khanza
		152	Kejuaraan Walikota Cup 8 th Taekwondo Championship Tingkat Jateng dan DIY Tahun 2022 tanggal 11-13 Desember 2022	Juara 1 kategori Poomsae kelas Pra Kadet B Individu PA	Muhammad Zackiy Abdul Mughniy
		153	Kejuaraan Walikota Cup 8 th Taekwondo Championship Tingkat Jateng dan DIY Tahun 2022 tanggal 11-13 Desember 2022	Juara 2 kategori Poomsae kelas Pra Kadet B Individu PI	Najmania Syafarani
		154	Kejuaraan Walikota Cup 8 th Taekwondo Championship Tingkat Jateng dan DIY Tahun 2022 tanggal 11-13 Desember 2022	Juara 3 kategori Kyorugi kelas Pra Kadet B Under 37 KG PA	Ghazy Akbar Mahardika
		155	Kejuaraan Taekwondo Walikota Cup IX 2022 – Regional 5 Provinsi Tingkat DIY Tahun 2022 tanggal 27-28 Desember 2022	juara 3 Kategori Under 45 Kg Kadet Prestasi Putra	Kristyan Aditri
		156	Kejuaraan Taekwondo Walikota Cup IX 2022 – Regional 5 Provinsi Tingkat DIY Tahun 2022 tanggal 27-28 Desember 2022	juara 1 Kategori Under 22 Kg Super Kadet A Prestasi Putra	Nafla Syakira Putri Indarto
		157	Piagam Penghargaan pada PORPROV KORPRI Jawa Tengah yang diselenggarakan tanggal 8 s/d 11 November 2022	Juara 2 Tenis Lapangan Ganda Putra	Wahyu Hariyadi TS
		158	Piagam Penghargaan pada PORPROV KORPRI Jawa Tengah yang diselenggarakan tanggal 8 s/d 11 November 2022	Juara 2 Tenis Lapangan Ganda Putra	Aris Sugianto
		159	Piagam Penghargaan pada PORPROV KORPRI Jawa Tengah yang diselenggarakan tanggal 8 s/d 11 November 2022	Juara 3 Tenis Lapangan Ganda Putri	Sulistiyani

NO	BIDANG	KATEGORI KEJUARAAN / LOMBA		HASIL	ATAS NAMA
		160	Piagam Penghargaan pada PORPROV KORPRI Jawa Tengah yang diselenggarakan tanggal 8 s/d 11 November 2022	Juara 3 Tenis Lapangan Ganda Putri	Oktafi Dessy Maresha
		161	Piagam Penghargaan pada PORPROV KORPRI Jawa Tengah yang diselenggarakan tanggal 8 s/d 11 November 2022	Juara 3 Bulutangkis Ganda Putri	Noviana Anggraeni
		162	Piagam Penghargaan pada PORPROV KORPRI Jawa Tengah yang diselenggarakan tanggal 8 s/d 11 November 2022	Juara 3 Bulutangkis Ganda Putri	Ria Vitri Rochaeni
TINGKAT NASIONAL					
1	Penyelenggaraan Pelayanan Publik	1	Piagam Penghargaan sebagai Penyelenggaraan Pelayanan Publik Kategori "Sangat Baik" Tahun 2021 Jakarta, 8 Maret 2022	Sangat Baik A	Dinas Kependudukan dan Pencatatan Sipil Kota Magelang
		2	Magelang sebagai Kota Toleran Jakarta, 30 Maret 2022	6 besar Kota Toleran	Pemerintah Kota Magelang
		3	Penghargaan dari Direktorat Jendral Bina Pembangunan Daerah Kemendagri kategori Pemerintah Kota Berkinerja Terbaik Penerapan Standar Pelayanan Minimal Tahun Anggaran 2021 di Tahun 2022	Peringkat 2	Kota Magelang
		4	Kejuaraan Pelayanan Publik yang diselenggarakan oleh Kementrian PANRB berhasil meraih predikat Sangat Baik untuk kategori Pelayanan Prima	Sangat Baik A	Dinas Penanaman Modal dan Pelayanan Terpadu Satu Pintu
		5	Piagam Penghargaan sebagai Unit Penyelenggaraan Pelayanan Publik Kategori Pelayanan Prima Lingkup Disdukcapil Kabupaten/ Kota Tahun 2022 Jakarta, 6 Desember 2022	"Pelayanan Prima" (A)	Dinas Kependudukan dan Pencatatan Sipil Kota Magelang

NO	BIDANG	KATEGORI KEJUARAAN / LOMBA		HASIL	ATAS NAMA
		6	Piagam Penghargaan Predikat Kepatuhan Standar Pelayanan Publik Tahun 2022 (Opini Pengawasan Pelayanan Publik) Jakarta, 22 Desember 2022	Peringkat 1 Kelompok Kota dengan nilai kepatuhan 95,10 Zonasi Hijau Kategori A dengan Opini Kualitas Tertinggi	Pemerintah Kota Magelang
		7	TOP BUMD AWARDS 2022 Jakarta, 20 April 2022	BINTANG 4	Perumda Air Minum Kota Magelang
		8	TOP CEO BUMD AWARDS 2022 Jakarta, 20 April 2022		MOCH HARYO NUGROHO Direktur Utama
2	Kerjasama	1	Penghargaan TASPEN Awards kepada Pemerintah Daerah (Kota Terbaik) yang telah melaksanakan kewajiban dan pelayanan optimal kepada peserta TASPEN Tahun 2021	Peringkat 1	Pemerintah Kota Magelang
3	Pendapatan	1	Penghargaan Realisasi Pendapatan Daerah Tertinggi se Indonesia Tahun 2021	Peringkat 2	Kota Magelang
4	Pengelolaan Keuangan	1	Penghargaan dari Menteri Keuangan RI Atas keberhasilannya Menyusun dan Menyajikan Laporan Keuangan Tahun 2021 dengan Opini WTP	WTP	Kota Magelang
		2	Penghargaan dari Menteri Keuangan RI atas Capaian Opini WTP minimal 5 (lima) kali berturut turut untuk Laporan Keuangan Pemerintah Daerah Tahun 2017 - 2021		Kota Magelang
5	Kinerja dan Reformasi Birokrasi	1	Piagam Penghargaan Akuntabilitas Kinerja oleh Kementrian PAN dan RB Tahun 2022	Nilai BB	Pemerintah Kota Magelang
6	Kepegawaian	1	Piagam Penghargaan BKN Award 2022 Atas capaian dalam Penilaian Kompetensi kategori Pemerintah Kota Tipe Kecil	Peringkat 1	Pemerintah Kota Magelang
		2	Piagam Penghargaan BKN Award 2022 Atas capaian dalam Penerapan Pemanfaatan Data Sistem Informasi dan CAT	Peringkat 2	Pemerintah Kota Magelang

NO	BIDANG	KATEGORI KEJUARAAN / LOMBA		HASIL	ATAS NAMA
		3	Piagam Penghargaan BKN Award 2022 Special Mention - Pilot Project SIASN		Pemerintah Kota Magelang
7	Kesehatan	1	Piagam Penghargaan pada Lomba Karya Tulis BPJS Kesehatan dengan Tema "Inovasi dan Konsistensi Layanan Kesehatan Primer Dalam Program Jaminan Kesehatan Nasional Sebagai Upaya Mendukung Penguatan Arsitektur Kesehatan Global Jakarta, 15 Juli 2022	Participant	Mimin Triyanti
		2	Tanda Penghargaan Sanitasi Total Berbasis Masyarakat (STBM) dalam upaya untuk mengubah perilaku masyarakat yang higienis dan saniter melalui pendekatan STBM Jakarta, 7 November 2022	Lurah Terbaik	Tenny Iis Mulyadi S, S.TP Kelurahan Tidar Selatan
		3	Tanda Penghargaan Sanitasi Total Berbasis Masyarakat pada upaya memobilitasi masyarakat untuk terlibat dalam penyediaan layanan sanitasi berbasis masyarakat Tahun 2022 Jakarta, 9 November 2022	Kabupaten/Kota Stop Buang Air Besar Sembarangan (Open Defecation Free)	Kota Magelang
		4	Tanda Penghargaan Sanitasi Total Berbasis Masyarakat (STBM) Penerapan Lima Pilar pada upaya percepatan implementasi 5 pilar STBM Tahun 2022 Jakarta, 9 November 2022	Kabupaten/Kota Penerapan Lima Pilar STBM	Kota Magelang
		5	Tanda Penghargaan Sanitasi Total Berbasis Masyarakat (STBM) pada upaya inovasi percepatan kondisi SBS Tahun 2022 Jakarta, 9 November 2022	Kabupaten/Kota Percepatan Stop Buang Air Besar Sembarangan (Open Defecation Free)	Kota Magelang

NO	BIDANG	KATEGORI KEJUARAAN / LOMBA		HASIL	ATAS NAMA
		6	Sertifikat sebagai Finalis 10 besar dalam Ajang Pentas Inovasi Kesehatan AUTO E-CITY (Automatic Emergency Car Priority) berbasis Intelligent Transportation System (ITS) di Kota Magelang pada acara Indonesia Healthcare Innovation Awards IHIA VI 2022 Jakarta, 24 November 2022	Kategori SPGDT	UPT PSC 119 Kota Magelang Mimin Triyanti, S.Kep,Ners,M.Kes,M.H
8	Pertanian	1	Kejuaraan dalam rangka peringatan Hari Puskeswan Nasional Tahun 2022 Jakarta, Oktober 2022	Juara II	Dinas Pertanian dan Pangan Kota Magelang
9	TeKnologi	1	Penghargaan dalam Lomba aplikasi daerah Regsosek Bappenas RI	Peringkat 1	Pemerintah Kota Magelang
10	Perpustakaan	1	Kejuaraan Dinas Perpustakaan Kabupaten/Kota Terbaik dalam Implementasi Program Transformasi Perpustakaan Berbasis Inklusi Sosial Surabaya, 6 Desember 2022	Perpustakaan Terbaik	Dinas Perpustakaan dan Kearsipan Kota Magelang
11	Keuangan Perbankan	1	Kejuaraan INFOBANK 2022 kategori Kinerja Keuangan Selama Tahun 2021	Sangat Bagus	Perumda BPR Bank Magelang
12	Pertukaran Pelajar Antar Provinsi	1	Seritikat Pertukaran Pemuda Antar Provinsi (PPAP) Tahun 2022 diselenggarakan dari tanggal 4 Juli s/d 5 Agustus 2022 di Provinsi Papua Barat dan Provinsi JawaTimur Jakarta, 5 Agustus 2022	Baik	Tiko Yuniarto
13	Pendidikan	1	Piagam Penghargaan dalam Acara Moeslem Festival-Online Competition dengan tema " Happy Idul Adha" Malang, 10 Juli 2022	Juara 3	Luna Arsinta SMP
		2	Piagam Penghargaan pada Olimpiade Sains Tingkat Nasional tanggal 17 Juli 2022 di Medan	Medali Emas Bidang IPS	Pinanggih Risky Utomo

NO	BIDANG	KATEGORI KEJUARAAN / LOMBA		HASIL	ATAS NAMA
		3	Penghargaan Olimpiade Matematika Merdeka Tingkat Nasional SD/MI Tahun 2022 di Surabaya tanggal 26 Juli 2022	Medali emas	Raees Balapati Pradana
		4	Kejuaraan Lomba Cerdas Cermat Pancasila Tingkat Nasional yang diselenggarakan oleh Yayasan Bina Bangsa pada tanggal 25 Juli 2022 di Jakarta	Juara 1 Predikat emas	Azzahra
		5	Piagam Penghargaan Olimpiade Pendidikan Agama Islam Tingkat Nasional Jenjang SMP dalam rangka Kongres IV Asosiasi Guru Pendidikan Agama Islam tanggal 23-27 September 2022	Juara II	Almira Maulida Gandhi
		6	Piagam Penghargaan Kompetisi Roket Air Regional 2022 Indonesia Sciense Center tanggal 8 Oktober 2022	Peserta Favorit	Raihan Adlian Syahputra
		7	Piagam Pengharaan dalam kegiatan Olimpiade Update Festival VII 2022 yang diselenggaranoleh PT Olimp Update Group tanggal 29-30 Oktober 2022	Medali Emas Bidang IPS	Caesya Ichta Naila Nafis
		8	Piagam Penghargaan judul penelitian " Regulasi Diri Dalam Belajar Untuk Meningkatkan Hasil Belajar Siswa SMP pada Pembelajaran Daring" pada Lomba Peneliti Belia Jawa Tengah tanggal 24 Oktober - 10 November 2022	Juara 2 Bidang Psikologi	Muhammad Rifqi Redha
		9	Piagam Penghargaan judul penelitian " Eksplorasi Etnomatematika Batik Magelang dengan Nilai-nilai Kearifan Lokal" pada Lomba Peneliti Belia Jawa Tengah tanggal 24 Oktober - 10 November 2022	Juara 3 Bidang Sosiologi	Asna Atiyya SMP N 2 Magelang

NO	BIDANG	KATEGORI KEJUARAAN / LOMBA		HASIL	ATAS NAMA
		10	Piagam Penghargaan judul penelitian "Eksplorasi Etnomatematika Batik Magelang dengan Nilai-nilai Kearifan Lokal" pada Lomba Peneliti Belia Jawa Tengah tanggal 24 Oktober - 10 November 2022	Juara 3 Bidang Sosiologi	Tsabita Rahma Faradisa
		11	Penghargaan babak final Kompetisi Sains Terbuka PPO Jateng ke 6 Tingkat Nasional yang diselenggarakan tanggal 6 November 2022	Medali emas	Raees Balapati Pradana
		12	Piagam Penghargaan Kompetisi Garuda Sains Indonesia tanggal 27 November - 1 Desember 2022	Juara 2 Tingkat Nasional Mata Pelajaran IPA	Adelia Ikhda Rif' Aini
		13	Piagam Penghargaan Lomba Poster Kebangsaan tingkat Nasional Dalam rangka bulan Pancasila X yang diselenggarakan oleh Himpunan Mahasiswa Politik dan Kewarganegaraan Fakultas Ilmu Sosial Universitas Negeri Semarang Tahun 2022	Juara 2	Eka Wahyu Setiawan
		14	Piagam Penghargaan Lomba Poster Kebangsaan tingkat Nasional Dalam rangka bulan Pancasila X yang diselenggarakan oleh Himpunan Mahasiswa Politik dan Kewarganegaraan Fakultas Ilmu Sosial Universitas Negeri Semarang Tahun 2022	Juara 2	Mochamad Akmal Putra Adira
		15	Piagam Penghargaan Lomba Poster Kebangsaan tingkat Nasional Dalam rangka bulan Pancasila X yang diselenggarakan oleh Himpunan Mahasiswa Politik dan Kewarganegaraan Fakultas Ilmu Sosial Universitas Negeri Semarang Tahun 2022	Juara 2	Kandra Putra Ajisaka

NO	BIDANG	KATEGORI KEJUARAAN / LOMBA		HASIL	ATAS NAMA
		16	Piagam Penghargaan Lomba Poster Kebangsaan tingkat Nasional Dalam rangka bulan Pancasila X yang diselenggarakan oleh Himpunan Mahasiswa Politik dan Kewarganegaraan Fakultas Ilmu Sosial Universitas Negeri Semarang Tahun 2022	Juara 2	SMP Negeri 8 Magelang
		17	Kejuaraan Lomba Matematika dalam babak penyisihan Kompetisi Sains Terbuka PPQ Jateng ke-6 Tingkat Nasional, tanggal 16 Oktober 2022	Medali Perunggu	Michael Seano Radia Putra
		18	Kejuaraan Lomba Matematika dalam babak penyisihan Kompetisi Sains Terbuka PPQ Jateng ke-6 Tingkat Nasional, tanggal 16 Oktober 2022	Medali Perunggu	Rafael Kevin Radia Putra
		19	Kejuaraan Olimpiade Sains Pahlawan Presmanesia Nasional (Ospanesia) 2022 dalam rangka memperingati Hari Pahlawan tanggal 6 November 2022 di Medan	Medali Perak Mata Pelajaran PKN	Nathaniela Glory Makarawung
		20	Kejuaraan National Bima Science Competition tanggal 13 November 2022	Medali Emas Mata Pelajaran IPS	Nathaniela Glory Makarawung
		21	Piagam Penghargaan Kompetisi Sains Nasional tanggal 3-5 Desember 2022	Juara 3 Tingkat Nasional Mata Pelajaran IPS	Adelia Ikhda Rif' Aini
		22	Piagam Penghargaan Kompetisi Sains Nasional tanggal 3-5 Desember 2022	Juara 3 Tingkat Nasional Mata Pelajaran IPA	Adelia Ikhda Rif' Aini
14	Olah Raga	1	Kejuraan Lomba Tinju Tahun 2022 di Sleman Imlex Boxing Tournament	Juara 3 kelas 48 KG PI	Salisa Aulia Rakhma
		2	Kejuraan Lomba Tinju Tahun 2022 di Sleman Imlex Boxing Tournament	Juara 1 kelas 71 KG PA	Muhammad Ali

NO	BIDANG	KATEGORI KEJUARAAN / LOMBA		HASIL	ATAS NAMA
		3	Kejuraan Lomba Tinju Tahun 2022 di Sleman Imlex Boxing Tournament	Juara 3 kelas 67 KG PA	Sano Adi Pandu
		4	Kejuraan Lomba Tinju Tahun 2022 di Sleman Imlex Boxing Tournament	Juara 3 kelas 60 KG PA	Ucet
		5	Kejuraan Lomba Tinju Tahun 2022 di Sleman Imlex Boxing Tournament	Juara 3 kelas 91 + KG PA	Galih
		6	Kejuaraan Renang Tahun 2022 di KRAP WALIKOTA MAGELANG CUP 2022	Juara 1 50 M Gaya Dada	Muhammad Fariz Al Farel
		7	Kejuaraan Renang Tahun 2022 di KRAP WALIKOTA MAGELANG CUP 2022	Juara 1 200 M Gaya Dada	Glennzo Moritsz Midas Suharlim
		8	Kejuaraan Renang Tahun 2022 di KRAP WALIKOTA MAGELANG CUP 2022	Juara 2 100 M Gaya Dada	Muhammad Fariz Al Farel
		9	Kejuaraan Renang Tahun 2022 di KRAP WALIKOTA MAGELANG CUP 2022	Juara 2 200 M Gaya Dada	Muhammad Fariz Al Farel
		10	Kejuaraan Renang Tahun 2022 di KRAP WALIKOTA MAGELANG CUP 2022	Juara 2 100 M Gaya Dada	Glennzo Moritsz Midas Suharlim
		11	Kejuaraan Renang Tahun 2022 di KRAP WALIKOTA MAGELANG CUP 2022	Juara 2 50 M Gaya Punggung	Anteo Cyailendra
		12	Kejuaraan Renang Tahun 2022 di KRAP WALIKOTA MAGELANG CUP 2022	Juara 3 50 M Gaya Bebas	Anteo Cyailendra
		13	Kejuaraan Renang Tahun 2022 di KRAP WALIKOTA MAGELANG CUP 2022	Juara 3 50 M Gaya Panggung	Khansa Humaira Ramadhani
		14	Kejuaraan Sepatu Roda Tahun 2022 di Kejuaraan Nasional Prambanan Open	Juara 2 Speed Kategori Under 15 th	Nafeeza Lamarch Dreineed
		15	Kejuaraan Sepatu Roda Tahun 2022 di Kejuaraan Nasional Piala Walikota Solo VII	Juara 3 Sprint 300 M Speed KU D Putri	Nafeeza Lamarch Dreineed
		16	Kejuaraan Sepatu Roda Tahun 2022 di Kejuaraan Nasional Piala Walikota Solo VII	Juara 2 Road Race KU D Putri	Nafeeza Lamarch Dreineed
		17	Kejuaraan Pra Pekan Olahraga Pelajar Nasional (PRA POPNAS) Zona III Tahun 2022	Juara 2 Tinju Kelas 57 Kg-60 Kg Putra	Galih Bima Sejati

NO	BIDANG	KATEGORI KEJUARAAN / LOMBA		HASIL	ATAS NAMA
		18	Kejuaraan Nasional Pencak Silat Magelang Championship I Tahun 2022 yang diselenggarakan pada 27-29 Mei 2022	Juara 1 Tanding Putri Tingkat SMP/MTS sederajat	Neva Anindya Jatmiko
		19	Kejuaraan Nasional Pencak Silat Magelang Championship I Tahun 2022 yang diselenggarakan pada 27-29 Mei 2022	Juara 1 Tanding Putri Tingkat SMP/MTS sederajat	Bella Martalita Pratiwi
		20	Kejuaraan Nasional Pencak Silat Tugu Muda Championship II/ Tahun 2022 yang diselenggarakan pada tanggal 21 s/d 23 Oktober 2022	Juara 1 Seni Tunggal Putri Tangan Kosong Tingkat SD/MI/sederajat	Salwaa Ariqah Oktavia
		21	Kejuaraan Nasional Pencak Silat Tugu Muda Championship III Tahun 2022 yang diselenggarakan pada tanggal 21 s/d 23 Oktober 2022	Juara 2 Seni Tunggal Putri Senjata Tingkat SD/MI/sederajat	Salwaa Ariqah Oktavia
		22	Piagam Penghargaan Tenis Junior yang diselenggarakan tanggal 19-25 September 2022 di Kota Tegal	Juara II Ganda Putra Kelompok Umur 10 tahun	Muhammad Ammar Althaaf Ardion Naviesal Efendi
		23	Kejuaraam Tenis Junior yang diselenggarakan pada tanggal 9-12 Desember 2022 di Lapangan Tenis Kodam Jaya, Cawang, Jakarta	Juara 1 Ganda Putra Kelompok Umur 10 tahun	Muhammad Ammar Althaaf Liam J Gunawan
		24	Kejuaraan Nasional Tenis Junior yang diselenggarakan pada tanggal 28-30 Oktober 2022 di Lapangan Tenis Kodam Jaya, dan Kemhan Cawang, Jakarta	Juara 2 Tunggal Putra Kelompok Umur 10 tahun	Muhammad Ammar Althaaf
		25	Kejuaraan Tenis Nasional Piala Walikota Solo	Juara 3 Tunggal Putra KU 10 th	Muhammad Ammar Althaf
		26	Kejuaraan Geas National Championship Cup 2022 Komplek Gelanggang Olahraga Divif 1 Kostrad Cilodong 17-18 September 2022	Juara 2 Plate kategori U-12	Gilang Argi Pangestu

NO	BIDANG	KATEGORI KEJUARAAN / LOMBA		HASIL	ATAS NAMA
TINGKAT INTERNASIONAL					
1	Olah Raga	1	Kejuaraan Karate International Open Championship di GOR Amongrogo Yogyakarta tanggal 9-11 Desember 2022	Juara 1 Kumite +30 Kg Pra Pemula Putri Sabuk Kuning	Anindya Khanza Ayundaka

Sumber: LKPJ Kota Magelang, 2023

Untuk penghargaan yang diterima pada tahun 2022, penghargaan pada tingkat provinsi didominasi oleh penghargaan dari bidang pendidikan. Salah satu penghargaan tingkat provinsi yang diterima atas nama Pemerintah Kota Magelang yaitu Peringkat Terbaik ke-3 pada Penghargaan dalam Pengelolaan Layanan Pemutakhiran Data Mandiri (PDM) Tahun 2021. Kemudian untuk penghargaan tingkat nasional didominasi oleh penghargaan bidang pendidikan dan penyediaan layanan publik. Pada tahun 2021, Kota Magelang termasuk ke dalam 100 Smart City Society 2021 juga mendapat Penghatgaan Kota Layak Anak Kategori Nindya. Untuk penghargaan tingkat internasional, berasal dari bidang pendidikan, lebih tepatnya yaitu dari ajang perlombaan musik.

Tabel 2.253 Penghargaan yang Diterima Kota Magelang Tahun 2021

NO	BIDANG	KATEGORI KEJUARAAN / LOMBA		HASIL	ATAS NAMA
TINGKAT PROVINSI					
1	Penyelenggaraan Perpustakaan	1	Kejuaraan Lomba Bercerita Siswa/i SD/MI Tingkat Provinsi Jawa Tengah Semarang, 16 Agustus 2021	Juara Harapan I	Attalita Levira Nugraha SD Magelang 6
		2	Kejuaraan Lomba Perpustakaan Umum Kabupaten/Kota Provinsi Jawa Tengah Semarang, 16 Agustus 2021	Juara II	Dinas Perpustakaan dan Kearsipan Kota Magelang
2	Perencanaan Pembangunan Daerah	1	Kejuaraan Penghargaan Pembangunan Daerah di Provinsi Jawa Tengah sebagai Kota Terbaik III	Juara III	Pemerintah Kota Magelang
3	Pengelolaan Keuangan Daerah	1	Piagam Atas Keberhasilannya Laporan Keuangan Pemerintah Daerah (LKPD) Tahun 2020 dengan Capaian Opini WTP dari Badan Pemeriksa Keuangan Provinsi Jawa Tengah	WTP (Wajar Tanpa Pengecualian)	Pemerintah Kota Magelang
4	Pelayanan Publik	1	Top 33 Kompetisi Inovasi Pelayanan Publik Tahun 2021 " SI SAKTI " (Aksi Siap Antar Akta Kematian) Semarang, Oktober 2021	Top 33 Kompetisi Inovasi Pelayanan Publik	Dinas Kependudukan dan Pencatatan Sipil Kota Magelang
5	Kepegawaian	1	Piagam Penghargaan Dalam Pengelolaan Layanan Pemutakhiran Data Mandiri (PDM) Tahun 2021	Peringkat Terbaik ke 3	Pemerintah Kota Magelang
6	Lingkungan Hidup	1	Penghargaan Sekolah Adiwiyata Provinsi Jawa Tengah Semarang, 4 Oktober 2021	Sekolah Adiwiyata Provinsi Jawa Tengah	SMP Negeri 5 Magelang Kecamatan Magelang Utara

NO	BIDANG	KATEGORI KEJUARAAN / LOMBA		HASIL	ATAS NAMA
7	Pendidikan	1	Kejuaraan Olympic Ahmad Dahlan VII Tahun 2021 Semarang, 23 Desember 2021	Juara 3 LombaIsmuin English Jenjamg SMP/MTs	Naila Amandhita Prabowo SMP Muhammadiyah 1 Alternatif Kota
		2	Kejuaraan Olympic Ahmad Dahlan VII Tahun 2021 Semarang, 23 Desember 2021	Juara 2 Lomba Matematika Jenjang SMP/MTs	Hannan Regan Saputra SMP Muhammadiyah 1 Alternatif Kota Magelang
		3	Kejuaraan Olympic Ahmad Dahlan VII Tahun 2021 Semarang, 23 Desember 2021	Juara 1 Lomba Web Sekolah Jenjang SMP/MTs	Dzakwan Nazmi Taufiqillah SMP Muhammadiyah 1 Alternatif Kota Magelang
		4	Kejuaraan Olympic Ahmad Dahlan VII Tahun 2021 Semarang, 23 Desember 2021	Juara 1 News Reaing In English Jenjang SMP/MTs	Amallia Lovyna Maheswari SMP Muhammadiyah 1 Alternatif Kota Magelang
		5	Kejuaraan Olympic Ahmad Dahlan VII Tahun 2021 Semarang, 23 Desember 2021	Juara 1 Lomba Seni Tari Kontemporer Jenjang SD/MI	Afifah Cikal Ramadhani SD Muhammadiyah 1 Alternatif Kota Magelang
		6	Kejuaraan Olympic Ahmad Dahlan VII Tahun 2021 Semarang, 23 Desember 2021	Juara 1 Lomba Seni Tari Kontemporer Jenjang SD/MI	Arsya Chairunisa SD Muhammadiyah 1 Alternatif Kota Magelang
		7	Kejuaraan Olympic Ahmad Dahlan VII Tahun 2021 Semarang, 23 Desember 2021	Juara 1 Lomba Seni Tari Kontemporer Jenjang SD/MI	Nadya Keensi Ifaza SD Muhammadiyah 1 Alternatif Kota Magelang
		8	Kejuaraan Olympic Ahmad Dahlan VII Tahun 2021 Semarang, 23 Desember 2021	Juara 1 Lomba Musikalisasi Puisi Jenjang SD/MI	Adnan Fairus Ardandi SD Muhammadiyah 1 Alternatif Kota Magelang
		9	Kejuaraan Olympic Ahmad Dahlan VII Tahun 2021 Semarang, 23 Desember 2021	Juara 1 Lomba Musikalisasi Puisi Jenjang SD/MI	Amira Nugraheni Syahida SD Muhammadiyah 1 Alternatif Kota Magelang
		10	Kejuaraan Olympic Ahmad Dahlan VII Tahun 2021 Semarang, 23 Desember 2021	Juara 1 Lomba Musikalisasi Puisi Jenjang SD/MI	Syahfri Bima Dirgantara SD Muhammadiyah 1 Alternatif Kota Magelang
		11	Kejuaraan Olympic Ahmad Dahlan VII Tahun 2021 Semarang, 23 Desember 2021	Juara 1 Lomba MFQ Jenjang SD/MI	Raidha Shafa SD Muhammadiyah 1 Alternatif Kota Magelang
		12	Kejuaraan Olympic Ahmad Dahlan VII Tahun 2021 Semarang, 23 Desember 2021	Juara 1 Lomba MFQ Jenjang SD/MI	Sultanuazzam Al Ayubi Khairullah Hadi SD Muhammadiyah 1 Alternatif Kota Magelang
		13	Kejuaraan Olympic Ahmad Dahlan VII Tahun 2021 Semarang, 23 Desember 2021	Juara 1 Lomba MFQ Jenjang SD/MI	Tristan Azka Putra Yudhantara SD Muhammadiyah 1 Alternatif Kota Magelang

NO	BIDANG	KATEGORI KEJUARAAN / LOMBA		HASIL	ATAS NAMA
		14	Kejuaraan Olympic Ahmad Dahlan VII Tahun 2021 Semarang, 23 Desember 2021	Juara III Lomba Hifzhil Quran Jenjang SD/MI	Nafisa Aida Zulfaa SD Muhammadiyah 1 Alternatif Kota Magelang
		15	Kejuaraan Olympic Ahmad Dahlan VII Tahun 2021 Semarang, 23 Desember 2021	Juara I Lomba Ismu in Arabic Jenjang SD/MI	Shabrina Syadza Mecca Parmudiyoko SD Muhammadiyah 1 Alternatif Kota Magelang
		16	Kejuaraan Olympic Ahmad Dahlan VII Tahun 2021 Semarang, 23 Desember 2021	Juara 1 Lomba Matematika Jenjang SD/MI	Alvaro Arta Putra SD Muhammadiyah 1 Alternatif Kota Magelang
		17	Kejuaraan Olympic Ahmad Dahlan VII Tahun 2021 Semarang, 23 Desember 2021	Juara1 Lomba Web Sekolah Jenjang SD/MI	Raissa Ichta Khairunnisa SD Muhammadiyah 1 Alternatif Kota Magelang
		18	Kejuaraan Olympic Ahmad Dahlan VII Tahun 2021 Semarang, 23 Desember 2021	Partisipasi Peserta	Sabiya Keiko Putri Hermawan SD Muhammadiyah 1 Alternatif Kota Magelang
TINGKAT NASIONAL					
1	Penyelenggaraan Pelayanan Publik	1	Penyelenggara Pelayanan Publik Kategori "Sangat Baik" Tahun 2020 Jakarta, 9 Maret 2021	Sangat Baik	Dinas Kependudukan dan Pencatatan Sipil Kota Magelang
		2	Penyelenggara Pelayanan Publik Kategori "Sangat Baik" Tahun 2020 Jakarta, 9 Maret 2021	Sangat Baik	Dinas Penanaman Modal dan Pelayanan Terpadu Satu Pintu Kota Magelang
		3	Top 15 Replikasi Inovasi Pelayanan Publik Tahun 2021 " SI BULAN " (Aksi Ibu Pulang Bawa Akta Kelahiran) Jakarta, November 2021	Top 15 Replikasi Inovasi Pelayanan Publik	Dinas Kependudukan dan Pencatatan Sipil Kota Magelang
		4	Piagam Penghargaan Gerakan Menuju 100 Smart City 2021 Jakarta. 14 Desember 2021	100 Smart Society 2021	Pemerintah Kota Magelang
		5	Kejuaraan INDONESIA PERSADA.ID.AWARD II di INDONSIA PERSADA.ID AWARD II TAHUN 2021	18 LPPL Predikat Terbaik Indonesia Persada	Dinas Komunikasi Informatika dan Statistik Kota Magelang
2	Kepegawaian	1	Piagam Penghargaan BKN AWARD 2021 Pemerintah Kota Tipe C Atas Pencapaian Dalam Implementasi SAPK dan Pemanfaatan CAT	Peringkat III	Pemerintah Kota Magelang
3	Pertanian	1	Penghargaan ABDIBAKTITANI kepada Unit kerja Pelayanan Publik Berprestasi Bidang Pertanian Tahun 2021 Jakarta, 9 Agustus 2021	Plakat ABDIBAKTIT ANI	UPT Pusat Kesehatan Hewan Dinas Pertanian dan Pangan Kota Magelang
		2	Lomba Pejuang Rabies di Direktorat Kesehatan Masyarakat Veteriner Kementrian Pertanian Jakarta, September 2021	Juara Harapan 2	Drh. HERU TRI SUSILA UPT Pusat Kesehatan Hewan Dinas Pertanian dan Pangan Kota

NO	BIDANG	KATEGORI KEJUARAAN / LOMBA		HASIL	ATAS NAMA
4		1	Kejuaraan Top BUMD Awards 2021	Kategori BPR-Bintang 4	Perumda BPR Bank Magelang
		2	Kejuaraan Top BUMD Awards 2021	Kategori Top Pembina BUMD 2021	dr. H. Muchamad Nur Aziz, Sp.PD, KGH
		3	Kejuaraan Top BUMD Awards 2021	Kategori Top Ceo BUMD 2021	Ir. Hery Nurjiabto, MM Direktur Utama Perumda BPR Bank Magelang
5	Lingkungan Hidup	1	Penghargaan Nirwasita Tantra diserahkan oleh Kementrian Lingkungan Hidup dan Kehutanan secara online pada tanggal 15 Juni 2021	Peringkat II Tingkat Kota Kategori Kota Sedang	Walikota Magelang
		2	Penghargaan Green Leadership diserahkan oleh Kementrian Lingkungan Hidup dan Kehutanansecara online pada tanggal 15 Juni 2021	Peringkat II Tingkat Kota Kategori Kota Sedang	DPRD Kota Magelang
6	Perlindungan Anak	1	Penghargaan Kota Layak Anak Tahun 2021 dari Kementrian Pemberdayaan Perempuan dan Perlindungan Anak	Kategori NINDYA	Pemerintah Kota Magelang
7	Pendidikan	1	Kejuaraan Moehi National Competition (MONACO) di SMA Muhammadiyah 1 Yogyakarta Yogakarta, 6 November 2021	Juara 1 Lomba Cerita Pendek	Amalia Lovyna Maheswari SMP Muhammadiyah 1 Alternatif Kota Magelang
		2	Kejuaraan Indonesia Online Music Festival 2021	Juara 2 Piano Classic D	Rassya Rayandra SMP Muhammadiyah 1 Alternatif Kota Magelang
		3	Kejuaraan National Cynosure Olympic 2021 Juli 2021	Juara 3 Bidang Olimpiade IPS	Najwa Salsabila Febrianti SMP Muhammadiyah 1
		4	Kejuaraan Insight Arjuna Olimpiade 2021 3 Oktober 2021	Juara 3 Olimpiade Bidang Biologi	Ayesha Naira Zugra SMP Muhammadiyah 1 Alternatif Kota Magelang
		5	Kejuaraan Lomba Kompetisi Indonesia Robo Fest 2021 Bandung, 14 November 2021	Juara 3	Theodore Hans Sebastian Man SMP Negeri 1 Magelang
		6	Kejuaraan Pidato Bahasa Inggris Pare-pare, 17 Oktober 2021	Juara 3	Ardelia Faustin Rahmani SMP Negeri 1 Magelang
		7	Kejuaraan UNHAN RI Multisport Championship Jakarta, 21 September 2021	Juara 3	Gamas Razya Indera Pratama SMP Negeri 1 Magelang
		8	Kejuaraan Festifal dan Lomba Seni Siswa Nasional (FLS2N) Jakarta, 27 Agustus 2021	Juara 3 Lomba Menyanyi Solo	Khairunnisa Amelia Sakhi SMP Negeri 2 Magelang
		9	Kejuaraan Festifal dan Lomba Seni Siswa Nasional (FLS2N) Jakarta, 27 Agustus 2021	Juara 2 Lomba Gitar Duet	Samuel Dustin Izecton SMPN 1 Magelang

NO	BIDANG	KATEGORI KEJUARAAN / LOMBA		HASIL	ATAS NAMA
		10	Kejuaraan Festifal dan Lomba Seni Siswa Nasional (FLS2N) Jakarta, 27 Agustus 2021	Juara 2 Lomba Gitar Duet	Orlen Pramudya Hendriwijaya SMPN 1 Magelang
TINGKAT INTERNASIONAL					
1	Pendidikan	1	Kejuaraan Indonesia Internasional Young Musician Award Jakarta, Oktober 2021	Juara 1	Rassya Rayandra SMP Muhammadiyah 1 Alternatif Kota Magelang
		2	Kejuaraan Internasional Music Competition 2021 di Universitas Negeri Surabaya Surabaya, 29 Oktober 2021	Juara 2	Rassya Rayandra SMP Muhammadiyah 1 Alternatif Kota Magelang

Sumber: Bappeda Kota Magelang, 2023 (pengolahan data)

Pada tahun 2020, penghargaan tingkat provinsi yang diperoleh mayoritas berasal dari bidang non-akademik. Beberapa penghargaan tingkat Provinsi Jawa Tengah yang diterima Kota Magelang seperti Juara 2 Lomba Hari Habitat Tingkat Provinsi Jawa Tengah Tahun 2019, Juara 1 Kategori Enabling Environment pada Penghargaan Anugerah Indeks Daya Saing Daerah dan Pengukuran Indeks Daya Saing Daerah Tingkat Provinsi Jawa Tengah, dan Kota Terbaik III pada Anugerah Penghargaan Pembangunan Daerah 2020. Dari total 19 penghargaan tingkat provinsi yang diterima, berasal dari berbagai bidang tiga diantaranya yaitu non-akademik, pengembangan ilmu pengetahuan dan teknologi, serta anugerah daya saing daerah. Untuk penghargaan tingkat nasional, tiga bidang penghargaan yang paling berkontribusi yaitu non-akademik, akademik, dan pelayanan publik. Beberapa penghargaan atas nama Pemerintah Kota Magelang yang diterima tahun 2020 yaitu Penghargaan Kota Sangat Inovatif pada Kejuaraan Innovative Government Award (IGA) 2020, Top 45 Inovasi dan Pelayanan Publik Tahun 2020, dan 5 Pemenang Outstanding Achievement of Public Service Innovation Tahun 2020.

Tabel 2.254 Penghargaan yang Diterima Kota Magelang Tahun 2020

NO	BIDANG	KATEGORI KEJUARAAN / LOMBA		HASIL	ATAS NAMA
TINGKAT PROVINSI					
1	Perlindungan Masyarakat	1	Kejuaraan lomba inovasi Satlinmas di Semarang	Juara Harapan I	SATPOL PP Kota Magelang
		2	Lomba Go To Talent Satlinmas di Pekalongan	Juara Harapan I	SATPOL PP Kota Magelang
2	Perencanaan Daerah	1	Anugrah Penghargaan Pembangunan Daerah 2020 SK Gubernur Jawa Tengah No. 002.5 / 14 Tahun 2020 tanggal 27 April 2020	Kota Terbaik III	Pemerintah Kota Magelang
3	Kepegawaian	1	Piagam Penghargaan Atas Pengelolaan Terbaik Dalam Layanan Pensiun Tahun 2020 se wilayah Kantor Regional I Yogyakarta Yogyakarta, Oktober 2020	Terbaik	Pemerintah Kota Magelang
4	Penyelenggaraan Perpustakaan	1	Pemilihan Pustakawan Berprestasi Terbaik Tingkat Provinsi Jawa Tengah Semarang, 23 September 2020	Juara I	Atin Istiarni, S.IP, M.IP Universitas Muhammadiyah Magelang
		2	Kejuaraan Lomba Bercerita bagi siswa siswi SD/MI Tingkat Provinsi Jawangah Semarang, 29 September 2020	Juara III	Bernike Dian Kristinasih SD Pantekosta

NO	BIDANG	KATEGORI KEJUARAAN / LOMBA		HASIL	ATAS NAMA
5	Lingkungan Hidup	1	Kejuaraan Lomba Hari Habitat Tingakat Provinsi Jawa Tengah Tahun 2019 Semarang, 18 Maret 2020	Juara 2	Kota Magelang
6	Pemberdayaan Masyarakat	1	Pelaksana Terbaik Gotong Royong Masyarakat Tingkat Provinsi Jawa Tengah Semarang, 4 Mei 2020	Terbaik II Kategori Kelurahan	Kelurahan Tidar Utara
7	Anugerah Daya Saing Daerah	1	Penghargaan Anugerah Indeks Daya Saing Daerah dan Pengukuran Indeks Daya Saing Daerah Tingkat Provinsi Jawa Tengah Semarang, 3 September 2020	Juara 1 Kategori Enabling Environment	Pemerintah Kota Magelang
		2	Penghargaan Anugerah Indeks Daya Saing Daerah dan Pengukuran Indeks Daya Saing Daerah Tingkat Provinsi Jawa Tengah Semarang, 3 September 2020	Nilai 3,6186 (TINGGI) sebagai peserta pengukuran Indeks Daya Saing Daerah	Pemerintah Kota Magelang
8	Pengembangan Ilmu Pengetahuan dan Teknologi	1	Lomba Kreatifitas dan Inivasi Masyarakat (KRENOVA) Tingkat Provinsi Jawa Tengah, Semarang, 5 November 2020	PEMENANG HARAPAN	Damar Kuncoro Aji Perum Puri Tuk Songo Kelurahan Cacaban
		2	Lomba Kreatifitas dan Inivasi Masyarakat (KRENOVA) Tingkat Provinsi Jawa Tengah, Semarang, 5 November 2020	PEMENANG HARAPAN	Saeful Hag Brata Kusuma dan R. Maulana Ulhag Jaranan Kel. Rejowinangun Utara
		3	Penghargaan Gerakan Hemat Energi dan Air Tingkat Provinsi Jawa Tengah Tahun 2020	Juara 1 Kategori Pemerintah Daerah Kabupaten/Kota	Badan Penelitian dan Pengembangan Kota Magelang
9	Akademik	1	Anugrah Guru dan Tenaga Kependidikan Berdedikasi Tingkat Provinsi Jawa Tengah dalam rangka Hari PGRI dan Hari Guru Nasional Tahun 2020	Juara 2	Laila Wulandari, M.Pd SMPN 1 Magelang
10	Non Akademik	1	Kejuaraan Photography Contest Semarang, 28 Juli 2020	Juara 1	Lia Nur Aini SMPN 1 Magelang
		2	Kejuaraan Photography Contest Semarang, 28 Juli 2020	Juara 2	Evangeline Anindhita Nashely Wibisono SMPN 1 Magelang
		3	Kompetisi Matematika Terbuka Tingkat Jateng dan DIY	Medali mas	Joseph Felix Oei Wiyono SD Bhakti Tunas Harapan Mgl
		4	Solo Vokal Anak Tingkat Jawa Tengah	Juara Harapan 1	Serenity El Sabathin
		5	Choir Anak Tingkat Jawa Tengah	Juara 1	Serenity El Sabathin
TINGKAT NASIONAL					
1	Pengembangan Ilmu Pengetahuan dan Teknologi	1	Kejuaraan Innovative Goverment Award (IGA) 2020 di Jakarta	Penghargaan Kota Sangat Inovatif	Pemerintah Kota Magelang

NO	BIDANG	KATEGORI KEJUARAAN / LOMBA		HASIL	ATAS NAMA
2	Pemberdayaan Perempuan dan Anak	1	Sertifikat Penghargaan dari Menteri Permberdayaan Perempuan dan Perlindungan Anak Republik Indonesia Jakarta, 17 Mei 2020	Kontribusi dalam rangka "Pemenuhan Kebutuhan Spesifik Perempuan dan Anak " BERJARAK"	Asosiasi Perusahaan Sahabat Anak Indonesia (APSAI)
3	Pengawasan	1	Leveling Kapasitas APIP pada Inspektorat Kota Magelang Tahun 2019 dari BPKP	Level 3	Inspektorat Kota Magelang
4	Pengelolaan Keuangan Daerah	1	Piagam Atas Keberhasilannya Menyusun dan Menyajikan Laporan Keuangan Tahun 2019 dengan Capaian Opini WTP dari Kementrian Keuangan	Opini Wajar Tanpa Pengecualian	Pemerintah Kota Magelang
5	Penyelenggaraan Perpustakaan	1	Sertifikat dari Perpustakaan Nasional Republik Indonesia sebagai Standar Nasional Perpustakaan Jakarta, 28 Agustus 2020	AKREDITASI A	Dinas Perpustakaan dan Kearsipan Kota Magelang
		2	Pemilihan Pustakawan Berprestasi terbaik Tingkat Nasional Tahun 2020 Jakarta, 26 Oktober 2020	Juara II	Atin Istiarni, S.IP, M.IP Universitas Muhammadiyah Magelang
6	Lingkungan Hidup	1	Sertifikat sebagai Lokasi Program Kampung Iklim Kategori Utama yang telah aktif melakukan aksi adaptasi dan mitigasi perubahan iklim secara terintegrasi sehingga dapat memberikan kontribusi terhadap upaya pengendalian perubahan iklim. Jakarta, 23 Oktober 2020	Sertifikat	RW 13 Kelurahan Magelang Kecamatan Magelang Tengah
7	Pelayanan Publik	1	TOP 21 Inovasi Pelayanan Publik Penanganan Covid 19 Jakarta, 19 Agustus 2020	HATII PAKKEM (Hazmat dari RSUD Tidar Inovasi Coverall Pakai Kembali) Kategori Cepat Tanggap	Rumah Sakit Umum Daerah Tidar Magelang
		2	TOP 45 Inovasi Pelayanan Publik Tahun 2020 dan 5 Pemenang Outsanding Achievement of Public Service Innovation Tahun 2020	Kompetisi Inovasi Pelayanan Publik di Lingkungan Kementrian/Lembaga, Pemerintah Daerah, BUMN dan BUMD Tahun 2020	Pemerintah Kota Magelang
		3	Top 45 Inovasi Pelayanan Publik Tahun 2020	Inovator dalam Kompetisi Inovasi Pelayanan Publik Tahun 2020	Laila Wulandari, M.Pd SMPN 1 Magelang
		4	Top 99 Inovasi Pelayanan Publik Tahun 2020 Jakarta, Agustus 2020	Inovasi INOBEL I-STEM/STEAM	Laila Wulandari, M.Pd SMPN 1 Magelang
8	Akademik	1	Finalis Apresiasi bagi Guru dan Kepala Sekolah Pendidikan Dasar Tahun 2020 dalam rangka Hari Guru Nasional Jakarta, 20 November 2020	Bangkitkan Semangat Wujudkan Merdeka Belajar	Laila Wulandari, M.Pd SMPN 1 Magelang
		2	Kejuaraan Indonesia Teaching Fellowship Tahun 2020 Jakarta, 17 November 2020	The Most Impactful Teacher	Laila Wulandari, M.Pd SMPN 1 Magelang

NO	BIDANG	KATEGORI KEJUARAAN / LOMBA		HASIL	ATAS NAMA
		3	Kejuaraan Kompetisi Sains Nasional SMP Mapel IPS Tingkat Nasional Tahun 2020 Bandung, 5 November 2020	Juara 1	I Kaga Naufal Abiyyu Najah SMPN 1 Magelang
		4	Kejuaraan Pelatihan Olimpiade Sains Indonesia (POSI) Tahun 2020 (Medan, 22 November 2020)	Juara 3	Lia Nur Aini SMPN 1 Magelang
9.	Non Akademik	1	Kompetisi Olahraga Siswa Nasional (KOSN) Virtual Pencak Silat Bandung, 7 Desember 2020	Juara I	Bella Martalita Pratiwi SDN Cacaban 4
		2	Kejuaraan Indonesia Robo Fest 2020 (Bandung, November 2020)	Juara 2	Immanuel Edward Suryowidagdo SMPN 1 Magelang
		3	Kejuaraan Wushu Online se Indonesia Tahun 2020	Juara 2 SHUANGJIAN C PUTRI	Devina Fellicia SD Bhakti Tunas Harapan Magelang
		4	Kejuaraan Wushu Online se Indonesia Tahun 2020	Juara 3 TAIJIQUAN24 C PUTRI	Devina Fellicia SD Bhakti Tunas Harapan Magelang
		5	Kejuaraan Wushu Online se Indonesia Tahun 2020	Juara 3 BAGUAZHANG C PUTRI	Devina Fellicia SD Bhakti Tunas Harapan Magelang
		6	Kejuaraan Wushu Online se Indonesia Tahun 2020	Juara 3 TAIJIJIAN32 C PUTRI	Devina Fellicia SD Bhakti Tunas Harapan Magelang
		7	Virtual Wushu Championship 2020	Juara 3 WOMEN WING CHUN FREE STYLE D	Devina Fellicia SD Bhakti Tunas Harapan Magelang
		8	Virtual Wushu Championship 2020	Juara 3 WOMEN BA GUA ZHANG D	Devina Fellicia SD Bhakti Tunas Harapan Magelang
		9	Virtual Wushu Championship 2020	Peringkat 4 WOMEN WING CHUN MOK YAN JANG D	Devina Fellicia SD Bhakti Tunas Harapan Magelang
		10	Indonesia Music Celebration Veranza Music House 2020	PLATINUM PRIZE	Purbo Visaka M.K
		11	Indonesia National Piano Festifal	DIAMOND AWARD	Purbo Visaka M.K
		12	Indonesia Best Student 2020 Kategori Kompetisi Nasional Bahasa Inggris SD III	Juara 1	Joseph Felix Oei Wiyono SD Bhakti Tunas Harapan Magelang

Sumber: LKPJ Kota Magelang, 2023

BAB 3
KERANGKA EKONOMI DAN KEUANGAN DAERAH

Kerangka ekonomi makro memberi gambaran tentang perkiraan kondisi ekonomi makro Kota Magelang baik yang dipengaruhi faktor internal serta variabel eksternalitas yang memberi pengaruh signifikan antara lain perekonomian regional, nasional maupun perekonomian global. Kerangka pendanaan ini menjadi basis kebijakan anggaran untuk mengalokasikan secara efektif dan efisien dengan perencanaan anggaran berbasis kinerja dan berorientasi pada konsep *money follow programme priority*. Dengan semakin pulihnya ekonomi Paska Covid-19, pergerakan perekonomian di seluruh wilayah, termasuk di Kota Magelang semakin menunjukkan optimisme ke arah sebelum pandemi.

Selain itu kerangka ekonomi dan keuangan daerah dalam Rencana Kerja Pembangunan Daerah (RKPD) Kota Magelang Tahun 2024 menggambarkan kebijakan perekonomian daerah yang diambil sebagai dasar pencapaian bagi sasaran indikator ekonomi makro daerah. Kerangka ekonomi ini memberi gambaran tentang perkiraan kondisi ekonomi makro Kota Magelang yang dipengaruhi oleh perekonomian regional, nasional maupun perekonomian global. Bab ini akan membahas kerangka pendanaan daerah agar dapat memberikan fakta dan analisis terkait perkiraan sumber-sumber pendapatan dan besaran pendapatan dari sektor-sektor potensial, perkiraan kemampuan pembelanjaan dan pembiayaan untuk pembangunan daerah tahun 2024.

Kerangka ekonomi dan pendanaan daerah ini menjadi dasar kebijakan perencanaan anggaran agar dapat dialokasikan secara efektif dan berbasis program prioritas disamping juga untuk mencapai program dalam RPJMD yang dari hasil evaluasi pada tahun 2023 yang masuk dalam katagori program yang akan tercapai dan program yang perlu upaya keras untuk mencapai target RPJMD. Diharapkan pertumbuhan ekonomi dapat tumbuh sesuai target dan pertumbuhan ekonomi juga meningkat secara kualitas untuk menurunkan kemiskinan, memperbaiki ketimpangan pendapatan, mengurangi angka pengangguran, dan meningkatkan IPM sebagai indikator kesejahteraan masyarakat.

Rancangan kerangka ekonomi dan pendanaan daerah tahun 2024 ini akan mampu menjembatani fungsi perencanaan dan penganggaran yang efektif dalam mengawal pencapaian target kinerja pembangunan maupun menyelesaikan permasalahan dan isu-isu strategis yang telah terindentifikasi di Kota Magelang.

3.1 ARAH KEBIJAKAN EKONOMI DAERAH

3.1.1 Kondisi Perekonomian Global dan Nasional

Pemulihan ekonomi global tahun 2022 tertahan oleh adanya perang antara Rusia dan Ukraina yang berjalan sejak Februari 2022. Tingginya tensi geopolitik tidak hanya berdampak pada dua negara tersebut, melainkan meluas ke berbagai negara di dunia. Salah satu dampak perang berkaitan dengan tingginya tensi geopolitik adalah saling berbalas sanksi utamanya antara Rusia dengan negara Uni Eropa dan Amerika Serikat. Rusia dan Ukraina merupakan salah satu negara produsen terbesar untuk komoditas energi seperti minyak dan gas serta komoditas pangan gandum dunia. Sehingga, dengan adanya perang, supply kebutuhan energi dan pangan menjadi terganggu dan memicu tingginya tekanan inflasi di berbagai negara pada tahun 2022. Dampak perang yang menghambat pemulihan ekonomi juga tecermin pada perekonomian beberapa negara seperti Inggris, Meksiko, Jepang, dan Spanyol yang belum mampu kembali ke level prapandemi hingga tahun 2022.

Aktivitas perdagangan global tahun 2022 mengalami perlambatan, tecermin dari penurunan pada *Baltic Dry Index* (BDI). Penurunan aktivitas perdagangan global disebabkan utamanya oleh gangguan rantai pasok, kebijakan sanksi perdagangan beberapa negara, tingginya harga komoditas, dan tekanan inflasi yang tinggi. Volume perdagangan dunia pada tahun 2022 dan 2023 diperkirakan terus mengalami tren perlambatan dengan

pertumbuhan masing-masing 3,5 persen dan 1,0 persen setelah mampu tumbuh tinggi sebesar 9,7 persen pada tahun 2021.

Pada tahun 2022, aktivitas ekonomi global baik manufaktur maupun jasa mengalami perlambatan, tercermin dari penurunan Purchasing Managers' Index (PMI) hingga berada di zona kontraksi pada akhir tahun 2022. Perang Rusia dan Ukraina memicu peningkatan harga komoditas pada tahun 2022. Selain itu, perang juga memicu krisis energi dan pangan serta peningkatan inflasi berbagai negara hingga mencapai rekor inflasi dalam beberapa dekade. Dalam merespons dan meredam tingginya inflasi, bank sentral berbagai negara meningkatkan suku bunga acuan. Seiring dengan respons kebijakan kenaikan suku bunga dan adanya kekhawatiran akan risiko resesi dan perlambatan global pada tahun 2023, tren harga komoditas diperkirakan akan melambat dan tidak setinggi pada tahun 2022.

Dengan berbagai perkembangan terkini, per Januari 2023 *International Monetary Fund* (IMF) memproyeksikan pertumbuhan ekonomi dunia pada tahun 2023 melambat sebesar 2,9 persen. Sementara, lembaga internasional lain, seperti World Bank dan *Organization for Economic Co-operation and Development* (OECD) memproyeksikan pertumbuhan ekonomi global pada tahun 2023 masing-masing sebesar 1,7 dan 2,2 persen. Inflasi global yang masih tinggi diperkirakan akan menjadi penghambat pertumbuhan pada tahun 2023.

Beberapa lembaga internasional merevisi ke bawah pertumbuhan ekonomi global. Inflasi melanda negara-negara maju. Amerika yang biasanya di bawah 1 persen saat ini inflasi sudah mencapai 8,5 persen dan inflasi paling tinggi di Turki sudah melompat ke angka 61,1 persen. Inflasi negara berkembang diperkirakan juga akan meningkat, namun dalam batas yang moderat. Kondisi ini berdampak pada skenario perdagangan Indonesia. Harga komoditas yang tinggi diperkirakan akan tetap mendorong pertumbuhan tinggi pada ekspor dan pendapatan negara, meskipun terdapat risiko tekanan inflasi yang semakin tinggi di beberapa negara mitra dagang Indonesia.

Arah kebijakan nasional ini menjadi pertimbangan arah belanja bagi RKPD tahun 2024 yaitu prioritas bagi belanja pada sektor yang mempercepat dampak sebagaimana tema RKP Tahun 2024.

3.1.2 Kondisi Perekonomian Nasional dan Jawa Tengah

Kondisi perekonomian nasional dan Jawa Tengah di tahun 2021 mulai tahap pemulihan akibat pandemi Covid-19. Meski demikian perekonomian mampu tumbuh lebih cepat dibandingkan perekonomian tahun 2020 yang berkontraksi hampir di seluruh wilayah. Sampai akhir tahun 2022 secara nasional pertumbuhan ekonomi tercatat 5.77 persen dengan pertumbuhan tertinggi berasal dari lapangan usaha jasa kesehatan dan kegiatan sosial. Sementara itu tingkat inflasi nasional masih cukup rendah namun terkendali di angka 1,87 persen.

Ekonomi domestik pada tahun 2022 mengalami pemulihan yang kuat di tengah tren perlambatan ekonomi global. Secara keseluruhan, ekonomi Indonesia mampu untuk tumbuh sebesar 5,3 persen pada tahun 2022. Pemulihan mobilitas dan pariwisata, terjaganya daya beli masyarakat, aktivitas produksi yang ekspansif, serta konsolidasi kebijakan fiskal dan moneter yang kuat selama tahun 2022, menjadi faktor pendorong bagi pertumbuhan ekonomi Indonesia. Sementara itu, PDB per kapita Indonesia juga mengalami peningkatan sebesar 9,9 persen, menjadi US$ 4.783,9 atau setara Rp 71,0 juta pada tahun 2022. Dengan pencapaian ini, *Gross National Income* (GNI) per kapita Indonesia diperkirakan juga mengalami kenaikan.

Dari sisi pengeluaran, peningkatan mobilitas seiring dengan pelonggaran kebijakan pembatasan aktivitas oleh pemerintah telah mendorong peningkatan konsumsi rumah tangga. Selain itu, penguatan program perlindungan sosial dalam meredam tekanan dari penyesuaian harga energi serta keberhasilan menjaga stabilitas harga pangan juga turut berperan dalam menjaga kesinambungan pemulihan daya beli masyarakat. Secara keseluruhan, konsumsi rumah tangga tumbuh sebesar 4,9 persen. Aktivitas investasi yang ditunjukkan oleh kinerja dari Pembentukan Modal Tetap Bruto (PMTB) tumbuh moderat sebesar 3,9 persen seiring dengan ketidakpastian global yang tengah berlangsung.

Sementara itu, konsumsi pemerintah mengalami kontraksi sebesar 4,5 persen, yang disebabkan oleh menurunnya belanja barang untuk pengendalian pandemi COVID-19. Tingginya harga komoditas di tengah berlangsungnya perang Rusia dan Ukraina mendorong peningkatan kinerja net ekspor Indonesia. Dari sisi ekspor, Indonesia mampu memanfaatkan peluang tersebut, sehingga ekspor dapat tumbuh sebesar 16,3 persen pada tahun 2022. Kenaikan tersebut utamanya didorong oleh kenaikan nilai bahan bakar mineral sebesar 67,5 persen dan volume bahan bakar mineral sebesar 7,2 persen. Selain itu, komoditas utama nonmigas yang mengalami kenaikan nilai dan volume adalah besi dan baja serta kendaraan dan bagiannya. Sementara itu, laju pertumbuhan impor Indonesia adalah sebesar 14,7 persen, yang didorong oleh kenaikan impor barang modal dan bahan baku. Secara keseluruhan, Indonesia masih mencatatkan net ekspor positif pada tahun 2022.

Dari sisi lapangan usaha, pertumbuhan ekonomi didorong oleh pertumbuhan positif dari seluruh sektor pada tahun 2022. Hal tersebut didorong oleh pertumbuhan tinggi beberapa sektor yang mampu mencapai dua digit, yaitu transportasi dan pergudangan serta akomodasi dan makan minum. Capaian ini utamanya didorong oleh penyelenggaraan berbagai acara berskala internasional di Indonesia (MotoGP, KTT G20, *World Conference on Creative Economy, International E-Sport Federation World E-Sport Championship, World Super Bike*); pembukaan perjalanan di negara sumber wisatawan mancanegara; serta pelaksanaan libur dan cuti bersama yang mampu meningkatkan perjalanan wisatawan mancanegara dan aktivitas pariwisata domestik.

Sektor pertanian menunjukkan peningkatan pertumbuhan sebesar 2,3 persen, seiring dengan adanya puncak panen dan tingginya harga komoditas perikanan dunia. Selain itu, adaptasi inovasi di sektor pertanian, terutama subsektor perikanan turut meningkatkan kapasitas produksi perikanan tangkap dan budidaya. Sektor industri pengolahan yang memiliki kontribusi terbesar pada PDB, yaitu 18,3 persen, tumbuh sebesar 4,9 persen.

Capaian ini didorong oleh pertumbuhan tinggi beberapa subsektor yang mampu mencapai dua digit, di antaranya industri logam dasar, industri mesin dan perlengkapannya, dan industri alat angkutan. Seiring dengan peningkatan aktivitas ekonomi, sektor perdagangan juga mengalami peningkatan dengan pertumbuhan sebesar 5,5 persen.

Pertumbuhan ekonomi yang relatif baik pada tahun 2022 menjadi modal kuat untuk menghadapi tekanan ketidakpastian global pada tahun 2023 yang diperkirakan akan tumbuh pada kisaran 5,3–5,5 persen. Konsumsi masyarakat diperkirakan akan tetap kuat, seiring dengan terjaganya daya beli masyarakat dan inflasi yang diperkirakan akan kembali ke target bank sentral yakni 2,0–4,0 pada semester II-2023. Konsumsi Lembaga Non-Profit yang melayani Rumah Tangga (LNPRT) juga diperkirakan akan meningkat seiring dengan persiapan pelaksanaan pemilu pada tahun 2024.

Ekspor barang dan jasa diperkirakan akan tetap tumbuh positif, seiring dengan meningkatnya aktivitas ekonomi mitra dagang Indonesia di Wilayah Asia. Harga komoditas pada tahun 2023 diperkirakan akan melambat dan tidak setinggi pada tahun 2022. Komoditas batu bara menjadi peluang untuk ekspor dengan pembukaan kembali ekonomi Cina dan memenuhi kebutuhan energi Kawasan Eropa.

Dari sisi lapangan usaha, industri pengolahan tahun 2023 diperkirakan tetap menjadi motor penggerak pertumbuhan ekonomi dan mampu tumbuh positif, didukung oleh peningkatan permintaan domestik maupun eksternal dan peningkatan investasi. Kinerja pariwisata dan sektor penunjangnya menunjukkan perbaikan secara signifikan, walaupun masih di bawah level prapandemi.

Tabel 3.1 Realisasi Capaian Indikator Makro Kota Magelang 2016-2022

Pertumbuhan Ekonomi (%)	2018	2019	2020	2021	2022	Keterangan
Jawa Tengah	5,32	5,40	-2,65	3,33	5,31	Akhir Tahun 2022
Indonesia	5,17	5,02	-2,07	3,69	5,31	Akhir Tahun 2022

Sumber: BPS, 2023

Tingkat kemiskinan Indonesia pada September 2022 mengalami peningkatan dari 9,54 persen menjadi 9,57 persen. Beberapa faktor menjadi penyebab kenaikan angka kemiskinan di September 2022, antara lain karena pertumbuhan ekonomi yang melambat pada III dibanding triwulan II, dan kenaikan harga BBM yang menyebabkan kenaikan pada beberapa harga komoditas pangan. Pemerintah menargetkan angka kemiskinan 2023 sebesar 7,5–8,5 persen dalam RPJMN 2020-2024, namun dengan mempertimbangkan kondisi yang ada saat ini pemerintah memprakirakan angka kemiskinan 2023 berada di kisaran 8,5–9,0 persen dan kemiskinan ekstrem sekitar 1,5 persen.

Upaya keras terus dilakukan pada tahun 2023 untuk menurunkan kemiskinan dan kemiskinan ekstrem, antara lain dengan melanjutkan pelaksanaan Reformasi Sistem Perlindungan Sosial. Salah satu pentahapan yang penting adalah melalui peningkatan ketepatan sasaran penerima program perlindungan sosial dengan menggunakan database sosial ekonomi yang mutakhir dan berperingkat. Beberapa aspek penekanan dalam reformasi ini, antara lain (1) penyiapan regulasi untuk pemanfaatan data Registrasi Sosial Ekonomi sehingga dapat digunakan seluruh K/L dan pemerintah daerah dalam penyaluran program pada tahun 2024; (2) perluasan dan implementasi skema perlindungan sosial adaptif kepada pemerintah daerah; (3) penyempurnaan proses graduasi dan komplementaritas program melalui pemberdayaan ekonomi yang dilakukan lintas sektor; (4) penguatan reformasi skema pembiayaan yang inovatif, ekspansif, dan berkesinambungan; dan (5) penjangkauan terhadap kelompok miskin dan rentan, seperti anak telantar, lansia, dan penyandang disabilitas yang memerlukan bantuan dan layanan pemerintah. Melalui penguatan agenda pembangunan reformasi perlindungan sosial yang didukung stabilitas ekonomi diharapkan upaya pemerintah menghapuskan kemiskinan ekstrem masih *on-track*.

Indikator ketenagakerjaan terus mengalami pemulihan dari tekanan pandemi COVID- 19. Pada Agustus 2022, Tingkat Pengangguran Terbuka (TPT) mengalami penurunan sebesar 0,63 poin persentase menjadi 5,86 persen. Jumlah penciptaan lapangan kerja baru cukup besar mencapai 4,25 juta, tertinggi sejak tahun 2018. Pekerja di bidang pekerjaan dengan keahlian menengah dan tinggi pun mengalami peningkatan pada tahun 2022, menjadi sebesar 1,85 juta orang. Untuk meningkatkan pekerja di bidang pekerjaan dengan keahlian menengah dan tinggi, pemerintah terus berupaya melakukan reformasi pendidikan vokasi dan pelatihan vokasi yang sesuai dengan kebutuhan pasar kerja. Salah satunya adalah implementasi program Kartu Prakerja bagi 3,47 juta orang dengan total insentif mencapai Rp 5,36 triliun.

Memasuki tahun 2023, seiring dengan akselerasi pertumbuhan ekonomi, TPT diperkirakan dapat diturunkan ke kisaran 5,3–6,0 persen. Program perlindungan pekerja dan peningkatan keahlian terus dilakukan melalui pelaksanaan program Jaminan Sosial Ketenagakerjaan dan pelatihan vokasi, termasuk program Kartu Prakerja yang akan memulai kebijakan transisi program ke skema awal yaitu untuk meningkatkan keterampilan angkatan kerja melalui pelatihan vokasi.

Di level provinsi Jawa Tengah, pemulihan ekonomi juga menunjukkan tren penguatan. Pada tahun 2021 mampu menjaga pertumbuhan yang positif sebesar, 3,3 persen. Meski dihantam gelombang Covid-19 varian delta, pemulihan ekonomi berlanjut di triwulan 1 Tahun 2022 dengan pertumbuhan mencapai 5,12 persen yang lebih besar dari capaian nasional sebesar 5,01 persen. Pada triwulan 2 Tahun 2022 ekonomi Jawa tengah terus tumbuh dan mencapai pertumbuhan 5,66 persen, akan tetapi pada triwulan III-2022 sedikit menurun menjadi sebesar 5,28 persen akibat cuaca ekstrim yang menurunkan produksi pertanian dan sektor pertambangan serta mulai melambatnya ekspor dan investasi. Pasar domestik dan internasional masih tumbuh meskipun tidak sepesat triwulan sebelumnya. Pada triwulan IV-2022 ekonomi Jawa Tengah meningkat sebesar 5,31 persen. Lapangan usaha yang mengalami pertumbuhan signifikan dalam mendukung perekonomian Jawa Tengah tumbuh positif di tahun 2022 meliputi Transportasi dan Pergudangan sebesar 73,03 persen; Penyediaan Akomodasi dan Makan Minum sebesar 16,99 persen dan Jasa Lainnya sebesar 11,79 persen. Dari sisi pengeluaran, pertumbuhan tertinggi terjadi pada komponen ekspor barang dan jasa (termasuk ekspor antar

daerah) sebesar 10,48 persen, dan diikuti dengan komponen Pengeluaran Konsumsi Rumah Tangga (PK-RT) sebesar 5,52 persen.

Kondisi ekonomi yang semakin membaik juga berpengaruh terhadap kondisi ketenagakerjaan di Jawa Tengah. Pada periode Agustus 2022 Tingkat Pengangguran Terbuka (TPT) Jawa Tengah sebesar 5,57 persen atau sebanyak 1,08 juta orang, turun 0,38 persen dibandingkan periode Agustus 2021. Dari sisi kesejahteraan masyarakat Jawa Tengah juga mulai meningkat, hal ini ditandai dengan menurunnya angka kemiskinan Jawa Tengah dari yang sebelumnya sebesar 11,25 persen pada September 2021 menjadi 10,98 persen pada September 2022 atau menurun sebanyak 75,78 ribu orang.

3.1.3 Kondisi Perekonomian Kota Magelang

Respons kebijakan ekonomi dan sosial yang telah dirumuskan dalam menghadapi pandemi mampu menjaga pergerakan indikator makro sampai akhir tahun 2022 pada angka capaian dengan peningkatan yang signifikan dari tahun 2021. Pada tahun 2022 pertumbuhan ekonomi Kota Magelang tembus signifikan menjadi sebesar 5,77 persen, dibandingkan dengan pertumbuhan ekonomi 3,20 persen di tahun 2021.

Keberhasilan pembangunan di Kota Magelang selama tahun 2022 dapat dilihat dari peningkatan capaian kinerja makro di aspek ekonomi dan kesejahteraan sosial berikut:

Tabel 3.2 Realisasi Capaian Indikator Makro Kota Magelang 2016-2022

Indikator	2016	2017	2018	2019	2020	2021	2022
Pertumbuhan Ekonomi (%)	5,23	5,42	5,46	5,44*	-2,45	3,20	5,77
TPT (%)	na	6,68	4,88	4,37	8,59	8,73	6,71
IPM (%)	77,16	77,84	78,31	78,80	78,99	79,43	80,39
Inflasi (%)	2,25	3,90	2,65	2,19	1,84%-3,84%*	1,53**	6,31
Rasio Gini	0,328-0,340*	0,328-0,340*	0,387	0,412	0,405	0,452	0,427
Persentase Penduduk Miskin (%)	8,79	8,75	7,87	7,46	7,58	7,75	7,10

Sumber: BPS Kota Magelang, 2023
** Prediksi ** Berdasarkan inflasi sister city Kota Tegal*

3.1.4 Pemerataan Pendapatan

Berdasarkan kriteria Bank Dunia, persentase hasil pembangunan yang diterima oleh 40 persen penduduk berpenghasilan terendah di Kota Magelang mengalami fluktuasi dari tahun 2017-2022. Penurunan terjadi selama kurun waktu 2017-2019, perlahan kembali naik di tahun 2020 walaupun kembali turun drastis di tahun 2021 dan pada tahun 2022 kembali naik. Pada tahun 2022 tercatat bahwa 40 persen penduduk berpendapatan rendah di Kota Magelang menerima hasil pembangunan sebesar 16,24 persen. Meski demikian persentase ini mengindikasikan Kota Magelang masih berada pada kelompok ketimpangan pendapatan sedang/menengah. Di tahun 2022, kelompok 20 persen penduduk Kota Magelang dengan pendapatan tinggi memperoleh hasil pembangunan yang sangat tinggi sebesar 50,59 persen.

Tabel 3.3 Pemerataan Pendapatan Penduduk Kota Magelang Menurut Kriteria Bank Dunia, 2017-2022

Tahun	Kriteria Bank Dunia		
	40% Pendapatan Bawah	40% Pendapatan Menengah	20% Pendapatan Tinggi
2017	17,77	38,88	43,35
2018	16,29	39,30	44,41
2019	15,17	37,58	47,25
2020	16,26	36,80	46,95
2021	14,90	32,91	52,19
2022	16,24	33,16	50,59

Sumber: BPS Provinsi Jawa Tengah, 2023

3.1.5 Pertumbuhan Ekonomi

Ekonomi Kota Magelang tahun 2022 mengalami pertumbuhan positif sebesar 5,77 persen, meningkat dibanding capaian tahun 2021 yang tumbuh sebesar 3,20 persen. Pertumbuhan ekonomi Kota Magelang tahun 2022 ini lebih tinggi dibanding pertumbuhan ekonomi Jawa Tengah dan Pusat yang tumbuh di angka 5,31 persen. Ekonomi yang tumbuh positif di angka 5,77 persen menunjukkan kondisi ekonomi yang semakin pulih dengan berakhirnya pandemi Covid-19.

Nilai tambah yang dihasilkan dari perekonomian di Kota Magelang ditunjukkan oleh nilai PDRB atas dasar harga konstan tahun 2010 (ADHK) sebesar Rp. 6.513,89 milliar (2021) yang meningkat menjadi Rp. 6.889,45 milliar di tahun 2022. Sementara dari sisi harga berlaku (ADHB), PDRB Kota Magelang tahun 2021 mencapai Rp. 9.178,78 milliar. Angka ini meningkat menjadi Rp. 10.088,60 milliar di tahun 2022.

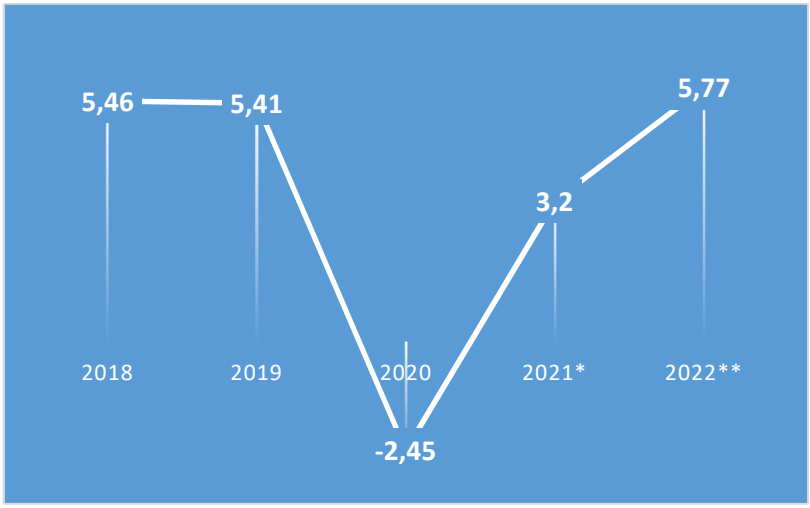

Gambar 3.1 Pertumbuhan Ekonomi Kota Magelang (%), 2018-2022

Sumber: BPS Kota Magelang (2023)

** Angka Sementara ** Angka Sangat Sementara*

Ekonomi Kota Magelang yang tumbuh positif didukung oleh pertumbuhan lapangan usaha transportasi dan pergudangan yang diestimasi tumbuh 50,05 persen, penyediaan akomodasi dan makan minum yang tumbuh 15,85 persen dan jasa lainnya yang tumbuh 15,36 persen. Kemudian, keempat lapangan usaha yang memiliki peran dominan juga tumbuh positif diantaranya konstruksi, industri pengolahan, perdagangan besar dan eceran, reparasi mobil dan sepeda motor serta administrasi pemerintahan, pertahanan dan jaminan sosial wajib yang tumbuh berturut-turut sebesar 0,86 persen, 3,38 persen, 2,25 persen, dan 1,12 persen.

Dari sisi pengeluaran, pertumbuhan terjadi di semua komponen pengeluaran. Konsumsi rumah tangga diestimasi masih mengalami pertumbuhan positif sebesar 5,40 persen. Konsumsi Lembaga Non-Profit yang Melayani Rumah Tangga tumbuh 4,73 persen. Nilai Pembentukan Modal Tetap Bruto (PMTB) yang merupakan proyeksi dari investasi meskipun melambat namun masih tetap tumbuh positif 1,26 persen.

3.1.6 Tingkat Pengangguran Terbuka

Jumlah pengangguran terbuka di Kota Magelang tahun 2022 berkurang sebanyak 1.289 orang dibanding tahun 2021 lalu. Dengan jumlah pengangguran terbuka sebanyak 4.487 orang pada tahun 2022. Tingkat Pengangguran Terbuka (TPT) di Kota Magelang menurun dari 8,73 persen (2021) menjadi 6,71 persen (2022). TPT diukur sebagai persentase jumlah pengangguran terbuka terhadap jumlah angkatan kerja.

Keberhasilan pembangunan ketenagakerjaan selain ditandai dengan menurunnya TPT, juga diikuti dengan peningkatan Tingkat Partisipasi Angkatan Kerja (TPAK). TPAK Kota Magelang meningkat dari 67,07 persen (2021) menjadi 67,56 persen (2022). Angka ini berarti bahwa dari 100 orang penduduk usia kerja (15 tahun ke atas) yang ada di Kota Magelang tahun 2022 terdapat sekitar 68 orang yang termasuk dalam angkatan kerja. Tercatat jumlah angkatan kerja di Kota Magelang tahun 2022 sebanyak 66.834 orang. Peningkatan TPAK menunjukkan besaran relatif ketersediaan pasokan tenaga kerja di Kota Magelang untuk memproduksi barang dan jasa juga mengalami peningkatan. Seiring dengan peningkatan TPAK dan penurunan TPT, jumlah penduduk bekerja di Kota Magelang tahun 2022 juga meningkat sebanyak 2.030 orang.

Tabel 3.4 Indikator Ketenagakerjaan Kota Magelang, 2018-2022

Tahun	Penduduk Bekerja	Pengangguran Terbuka	Angkatan Kerja	Bukan Angkatan Kerja	TPT (%)	TPAK (%)
2018	63.698	3.201	66.899	30.215	4,78	68,90
2019	60.649	2.769	63.418	34.220	4,37	64,95
2020	60.612	5.699	66.311	31.767	8,59	67,61
2021	60.317	5.769	66.086	32.444	8,73	67,07
2022	62.347	4.487	66.834	32.091	6,71	67,56

Sumber: Badan Pusat Statistik Kota Magelang (2023).

3.1.7 Kontribusi Sektor Perekonomian terhadap PDRB

Selama periode tahun 2017-2022 perekonomian Kota Magelang memiliki struktur yang sama. Penyangga utama perekonomian di Kota Magelang pada tahun 2022 masih berasal dari tiga lapangan usaha dominan yaitu konstruksi (16,55 persen), industri pengolahan (16,44 persen) dan perdagangan besar dan eceran, reparasi mobil dan sepeda motor (14,05 persen).

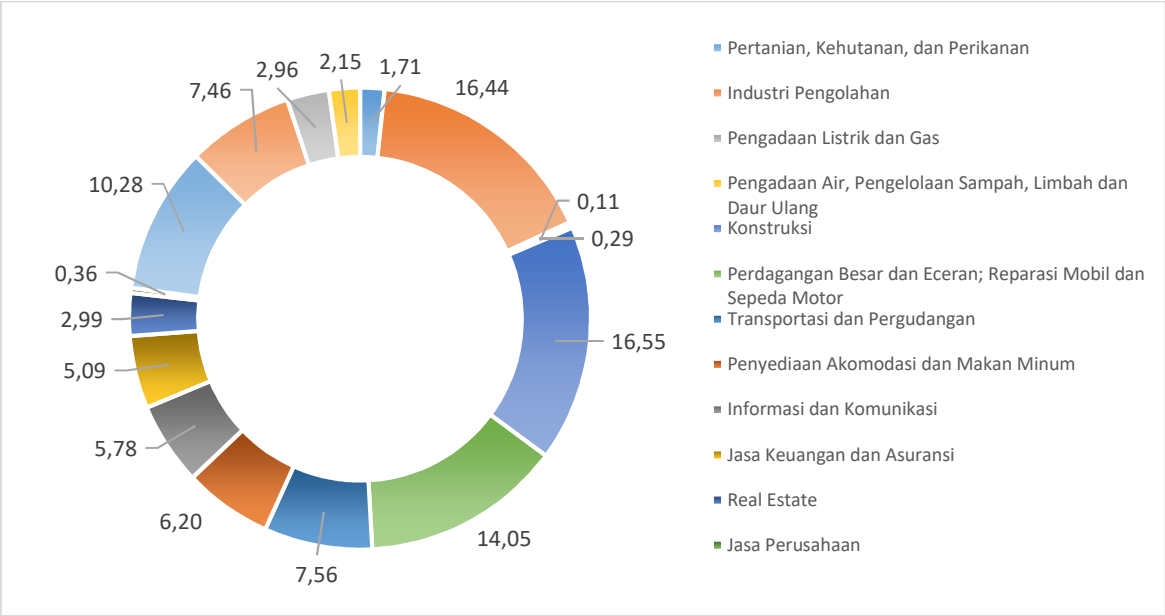

Gambar 3.2 Struktur Perekonomian Kota Magelang Menurut Lapangan Usaha, 2022

Sumber: BPS Kota Magelang, 2023

Struktur perekonomian Kota Magelang dari sisi penggunaan pada tahun 2022 masih seperti tahun-tahun sebelumnya, masih didominasi oleh konsumsi rumah tangga dan PMTB. Sebanyak 56,17 persen nilai tambah yang dihasilkan di Kota Magelang digunakan untuk memenuhi konsumsi akhir rumah tangga dengan nilai sebesar Rp. 5.666,98 milliar. Selain itu share dari komponen PMTB terhadap PDRB sebesar 48,87 persen. Struktur pengeluaran dari konsumsi pemerintah tercatat sebesar 16,07 persen. Struktur dari net ekspor barang dan jasa yang bernilai negatif menunjukkan bahwa impor barang dan jasa dari luar daerah Kota Magelang masih lebih dominan.

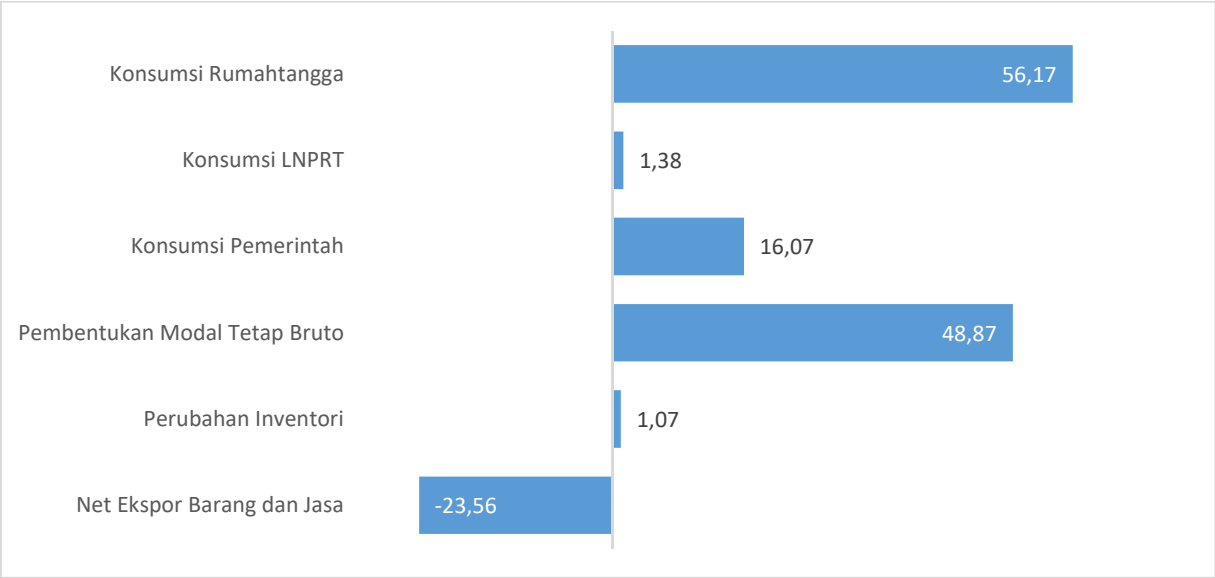

Gambar 3.3 Struktur Perekonomian Kota Magelang Menurut Pengeluaran, 2022

Sumber: BPS Kota Magelang, 2023

3.1.8 PDRB per Kapita

Gambaran dan rata-rata pendapatan yang diterima oleh setiap penduduk selama satu tahun di suatu wilayah/daerah dapat diproksi dengan indikator PDRB per kapita. PDRB per kapita Kota Magelang di tahun 2022

mencapai angka Rp. 82,91 juta. Angka ini meningkat 9,85 persen dibanding kondisi tahun 2021 lalu yang mencapai Rp. 75,48 Juta. Peningkatan ini seiring dengan bangkitnya perekonomian pasca Covid-19.

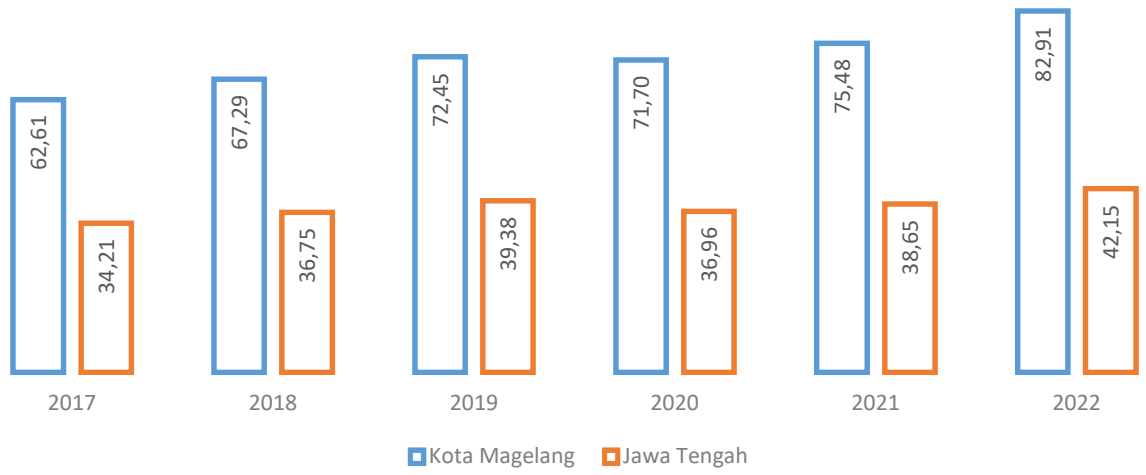

Gambar 3.4 PDRB per kapita Kota Magelang dan Jawa Tengah (Juta Rupiah/tahun), 2017-2022

Sumber: BPS Provinsi Jawa Tengah, 2023

Perkembangan PDRB per kapita Kota Magelang memiliki pola yang serupa dengan Jawa Tengah. PDRB per kapita cenderung meningkat setiap tahun kecuali pada tahun 2020 yang sedikit mengalami penurunan disebabkan karena dampak pandemi Covid-19. PDRB per kapita Kota Magelang setiap tahun selalu lebih tinggi dibanding PDRB per kapita Jawa Tengah.

Tabel 3.5 PDRB per Kapita Kota Magelang, 2018-2022

Indikator	**2018**	**2019**	**2020**	**2021***	**2022****
PDRB per Kapita ADHB (Juta Rp/tahun)	67,29	72,45	71,70	75,48	82,91
PDRB per Kapita ADHK (Juta Rp/tahun)	50,37	53,23	51,94	53,56	56,62

Sumber: BPS Provinsi Jawa Tengah, 2023
** Angka Sementara ** Angka Sangat Sementara*

Peningkatan PDRB perkapita dapat dilakukan melalui upaya sebagai berikut:

a. Menaikkan investasi berdasarkan potensi daerah sampai kepada komoditas;
b. Meningkatkan program kewirausahaan / pengembangan UMKM /pengembangan ekonomi kreatif;
c. Memaksimalkan penyerapan tenaga kerja pada sektor industri maupun sektor penggerak perekonomian;
d. Meningkatkan kualitas SDM melalui pendidikan keterampilan; dan
e. Meningkatkan produksi bagi sektor potensial daerah.

3.1.9 Inflasi

Inflasi merupakan salah satu indikator ekonomi yang digunakan untuk mengukur tingkat kecenderungan meningkatnya harga barang dan jasa secara umum dan terus menerus. Inflasi diukur dengan perubahan indeks harga konsumen (IHK). Kota Magelang tidak termasuk dalam 90 kota yang inflasinya dihitung oleh BPS. Oleh

karena itu inflasi Kota Magelang didapatkan dari perkembangan harga komoditas di *sister city* (Kota Tegal) yang diasumsikan memiliki pola konsumsi yang identik dengan Kota Magelang.

Inflasi akhir tahun 2022 dicapai pada angka 6,31 persen. Dibandingkan dengan kota-kota lain di Jawa Tengah. angka ini termasuk terendah kedua. Hal ini menunjukkan bahwa harga komoditas barang/jasa di Kota Magelang relatif lebih terkendali dibandingkan kota-kota lain di Jawa Tengah. Naiknya harga BBM pada awal bulan September 2022 diduga kuat menjadi pemicu utama naiknya inflasi hingga berada di kisaran 6 persen. Naiknya harga BBM mendorong naiknya harga transportasi yang berdampak pada naiknya harga komoditas barang/jasa lainnya. Kenaikan harga ini merupakan fenomena umum yang terjadi secara merata di seluruh wilayah Indonesia.

3.1.10 Tantangan dan Prospek Perekonomian Kota Magelang Tahun 2024

Perekonomian Kota Magelang sampai akhir tahun 2024 masih akan menghadapi sejumlah tantangan akibat dari pengaruh pandemi, aktivitas perekonomian regional, nasional dan global yang terjadi dalam beberapa tahun terakhir. Tantangan perekonomian yang diperkirakan masih akan dihadapi adalah:

1. Pemulihan sektor primer pasca pandemi.
2. Reformasi jaring pengaman sosial pasca pandemi.
3. Perumusan inovasi kebijakan penanggulangan pengangguran dan kemiskinan yang efektif.
4. Pemulihan geliat investasi.
5. Pengelolaan inflasi pada batas wajar untuk menjaga stabilitas ekonomi makro sehingga mampu mendukung upaya percepatan pertumbuhan perekonomian yang berkelanjutan.
6. Akselerasi pertumbuhan ekonomi dengan mendorong potensi lapangan usaha unggulan dan andalan.
7. Peningkatan pemanfaatan satu data dalam mengoptimalkan *evidence-based policy making*.
8. Peningkatan daya saing lokal dalam rangka mendukung pembangunan kawasan strategis yang merupakan bagian dari prioritas pembangunan kewilayahan di Provinsi Jawa Tengah seperti pembangunan kawasan agropolitan Semar Boyong (Semarang-Boyolali-Magelang), pengaktifan jalur kereta api Semarang-Yogyakarta, pembangunan jalur tol dengan exit tol yang melewati Kota Magelang, pengembangan Candi Borobudur yang merupakan salah satu prioritas destinasi pariwisata nasional dan sebagainya.
9. Penyediaan infrastruktur yang cukup dan berkualitas dengan konsep *universal design*.
10. Peningkatan daya saing ekonomi, daya saing tenaga kerja dan produksi ekspor daerah.
11. Peningkatan produktivitas sektor ekonomi dan promosi daerah dengan pemantapan kemitraan antara pemerintah, masyarakat dan swasta.
12. Pengembangan program-program bagi perusahaan yang berskala mikro termasuk diantaranya digitalisasi UMKM.
13. Pemantapan peran koperasi.
14. Optimalisasi pemanfaatan teknologi informasi dalam mengintegrasikan informasi dari berbagai pihak untuk meningkatkan kualitas dan efektifitas pelayanan publik, peningkatan kompetensi dan produktivitas tenaga kerja dan penjaringan riset inovatif sehingga dapat meningkatkan daya saing.
15. Optimalisasi nilai tambah ekonomi dari potensi ekonomi kreatif dan start up.
16. Penguatan kapasitas fiskal.

Berdasar kondisi eksisting perekonomian Kota Magelang tahun 2022 dan prediksi tahun 2023, dan tren outlook perekonomian pada skala regional dan nasional, maka perekonomian makro Kota Magelang diprediksi makin membaik di tahun 2024. Prospek perekonomian makro Kota Magelang sampai akhir tahun 2024 adalah sebagai berikut:

1. Pertumbuhan ekonomi diprediksi berada pada rentang 5,13% - 5,77%.
2. Tingkat Pengangguran Terbuka diprediksi pada rentang 5,80% - 6,50%.
3. Persentase penduduk miskin diprediksi pada rentang 6,36% - 6,80%.
4. IPM diprediksi pada rentang 81,94.

Beberapa asumsi tersebut diharapkan dapat tercapai selama proses pembangunan. Target dan asumsi akan disesuaikan kembali jika asumsi *ceteris paribus* tidak terpenuhi, terjadi dinamika dan atau perubahan ekstrim pada faktor/variabel eksternal dan atau internal baik di skala global maupun lokal serta terdapat perubahan metode atau formulasi perhitungan indikator baku pada periode yang bersangkutan.

3.2 ARAH KEBIJAKAN KEUANGAN DAERAH

Dengan ditetapkannya Undang-Undang Nomor 1 Tahun 2022 tentang Hubungan Keuangan antara Pemerintah Pusat dan Pemerintahan Daerah, maka Pemerintah Daerah secara bertahap harus melaksanakan penyesuaian dalam pengelolaan keuangan daerah. Penyesuaian ini diwujudkan dengan penyusunan produk hukum daerah sebagai tindak lanjut dari Undang-Undang dimaksud serta pengambilan kebijakan-kebijakan khususnya dalam pengelolaan keuangan baik dari sisi pendapatan maupun belanja yang tidak bertentangan dengan ketentuan ini.

Secara regulasi pengelolaan keuangan daerah berdasar pada Peraturan Pemerintah Nomor 12 Tahun 2019 tentang Pengelolaan Keuangan Daerah, serta Peraturan Menteri Dalam Negeri Nomor 77 Tahun 2020 tentang Pedoman Teknis Pengelolaan Keuangan Daerah. Adapun sesuai dengan ketentuan dimaksud Penerimaan Daerah terdiri atas pendapatan daerah dan penerimaan pembiayaan daerah. Pendapatan Daerah bersumber dari: 1) Pendapatan Asli Daerah (PAD) yang terdiri dari pajak daerah, retribusi daerah, pengelolaan kekayaan daerah yang dipisahkan dan Lain-Lain PAD yang Sah; 2) Pendapatan Transfer yang terdiri dari transfer pemerintah pusat, dan transfer antar-daerah; dan 3) Lain-lain Pendapatan Daerah yang Sah meliputi pendapatan hibah, dan dana darurat. Selanjutnya untuk penerimaan pembiayaan terdiri dari SiLPA, pencairan Dana Cadangan, hasil penjualan kekayaan daerah yang dipisahkan, penerimaan pinjaman Daerah, penerimaan kembali Pemberian Pinjaman Daerah.

Sedangkan untuk pengeluaran daerah terdiri atas belanja daerah dan pengeluaran pembiayaan daerah. Belanja daerah terdiri atas belanja operasi, belanja modal, belanja tidak terduga dan belanja transfer. Selanjutnya untuk pengeluaran pembiayaan penggunaanya diatur untuk penyertaan modal, pembentukan dana cadangan dan pengeluaran pembiayaan lainnya sesuai ketentuan peraturan perundang-undangan yang berlaku.

3.2.1 Kebijakan Pendapatan Daerah

Berdasarkan Peraturan Pemerintah Nomor 12 Tahun 2019, pendapatan daerah adalah semua hak daerah yang diakui sebagai penambah nilai kekayaan bersih meliputi semua penerimaan uang melalui rekening kas umum daerah dalam periode tahun anggaran berkenaan. Pendapatan daerah terdiri dari atas pendapatan asli daerah, pendapatan transfer dan lain-lain pendapatan yang sah.

3.2.2 Kebijakan Pendapatan Asli Daerah

Gambaran target dan realisasi Pendapatan Asli Daerah Kota Magelang tahun 2022, Target Pendapatan Asli Daerah tahun 2023 dan Proyeksi Pendapatan Asli Daerah tahun 2024 sebagaimana tersaji dalam tabel 3.6 berikut:

Tabel 3.6 Target PAD Kota Magelang Tahun 2021-2023, dan Proyeksi PAD Tahun 2024

No	Uraian	Target Tahun 2021	Target Tahun 2022	Target Tahun 2023	Proyeksi Tahun 2024
1.1	**Pendapatan Asli Daerah**	**212.850.446.000**	**220.306.775.000**	**277.744.867.181**	**303.974.425.400**
1.1.1	Pajak daerah	32.597.000.000	36.515.000.000	43.210.000.000	53.110.000.000
1.1.2	Retribusi Daerah	4.913.993.000	5.364.708.000	5.793.151.000	7.225.505.000
1.1.3	Hasil Pengelolaan Kekayaan Daerah yg Dipisahkan	10.214.013.000	7.050.995.000	8.980.535.181	11.972.673.000
1.1.4	Lain-lain Pendapatan Asli Daerah yang Sah	165.125.440.000	171.376.072.000	219.761.181.000	231.666.247.400

Sumber: BPKAD Kota Magelang, 2023

Berdasarkan tabel tersebut dapat dilihat bahwa:

a) Proyeksi pendapatan asli daerah yang bersumber dari pajak daerah dan retribusi daerah tahun 2024 apabila dibandingkan dengan realisasi tahun 2022 maupun target tahun 2023 meningkat khususnya dari pajak daerah. Hal ini berkaitan dengan adanya asumsi yang berpengaruh terhadap membaiknya perekonomian daerah, dimana pertumbuhan ekonomi daerah tahun 2024 diprediksi sebesar 5,13 persen – 5,77 persen.

b) Hasil pengelolaan kekayaan daerah yang dipisahkan juga mengalami peningkatan dibandingkan realisasi tahun 2022 dan target tahun 2023, hal ini merupakan bagian dari hasil atas kebijakan pemerintah daerah terhadap BUMD pada tahun sebelumnya yaitu dengan melakukan intensifikasi serta mengoptimalkan penerimaan dari pengelolaan kekayaan daerah yang dipisahkan dengan mendorong peningkatan kinerja BUMD serta penyertaan modal kepada BUMD, sehingga BUMD mampu meningkatkan dividen yang diberikan BUMD kepada Pemerintah Kota Magelang.

c) Sedangkan untuk pendapatan asli daerah yang bersumber dari lain-lain pendapatan asli daerah yang sah yang dalam hal ini khususnya pendapatan Badan Layanan Umum Daerah (BLUD) apabila dibandingkan dengan target tahun 2023 menurun dan apabila dibandingkan dengan realisasi tahun 2022 menurun sangat signifikan. Hal ini dikarenakan untuk penerimaan tahun 2022 yaitu pada BLUD RSUD Tidar Magelang masih memperoleh penerimaan dari klaim BPJS tahun 2021 yang baru diterima pada tahun 2022.

Adapun realisasi Pendapatan Asli Daerah Kota Magelang tahun 2021 dan 2022 sebagaimana tersaji pada tabel 3.7 berikut.

Tabel 3.7 Target dan Realisasi PAD Kota Magelang, 2021-2022

No	Uraian	Target PAD Tahun 2021	Realisasi PAD Tahun 2021	Target PAD Tahun 2022	Realisasi PAD Tahun 2022
1.1	**Pendapatan Asli Daerah**	**251.821.496.000**	**319.391.277.825**	**326.375.068.556**	**377.367.945.305**
1.1.1	Pajak daerah	32.792.500.000	38.088.697.858	41.970.000.000	50.527.714.269
1.1.2	Retribusi Daerah	5.032.925.000	6.255.220.022	5.895.321.000	7.596.084.765

No	Uraian	Target PAD Tahun 2021	Realisasi PAD Tahun 2021	Target PAD Tahun 2022	Realisasi PAD Tahun 2022
1.1.3	Hasil Pengelolaan Kekayaan Daerah yg Dipisahkan	7.259.380.000	8.504.726.391	8.280.838.000	8.960.533.259
1.1.4	Lain-lain Pendapatan Asli Daerah yang Sah	206.736.691.000	266.542.633.544	270.228.909.556	310.283.613.012

Sumber: BPKAD Kota Magelang, Tahun 2023
Keterangan: Target PAD pada Perubahan APBD

Selanjutnya sebagai tindak lanjut atas terbitnya Undang-Undang Nomor 1 Tahun 2022, Pemerintah Kota Magelang pada Tahun 2023 melaksanakan penyesuaian terhadap Peraturan Daerah tentang Pajak Daerah dan Peraturan Daerah tentang Retribusi Daerah. Harapannya peraturan ini telah ditetapkan pada tahun 2023 sehingga dapat diberlakukan sebagai dasar pengelolaan pendapatan asli daerah pada tahun 2024. Terkait penyesuaian ketentuan ini, berpengaruh terhadap kebijakan pendapatan daerah khususnya pendapatan asli daerah tahun 2024. Meskipun demikian kebijakan pendapatan asli daerah tahun 2023 yang dipandang masih efektif untuk diterapkan pada tahun 2024 akan tetap dilaksanakan sepanjang tidak bertentangan dengan ketentuan yang berlaku. Sehingga kebijakan tahun 2024 adalah sebagai berikut:

a) Melaksanakan kaidah-kaidah yang diamanatkan oleh Undang-Undang Nomor 28 Tahun 2009 tentang Pajak Daerah dan Retribusi Daerah;
b) Melakukan intensifikasi serta mengoptimalkan penerimaan dari pengelolaan kekayaan daerah yang dipisahkan dengan mendorong peningkatan kinerja BUMD sehingga mampu meningkatkan dividen;
c) Melakukan ekstensifikasi dengan optimalisasi penerimaan sesuai potensi daerah, melakukan reklasifikasi dengan penyesuaian Nilai Jual Objek Pajak (PBB-P2) agar mendekati nilai pasar yang sesungguhnya sehingga berpengaruh juga terhadap penerimaan BPHTB;
d) Menerbitkan piutang pajak daerah khususnya PBB-P2 dalam SPPT PBB-P2 untuk mengoptimalkan penagihan piutang pajak daerah;
e) Melakukan verifikasi terhadap piutang pajak kepada seluruh objek pajak untuk memastikan kebenaran data piutang yang dapat ditagih sehingga mampu menjadi salah satu penerimaan PAD;
f) Penerapan dan penggunaan digitalisasi peta melalui *one map policy* untuk mengoptimalkan pendapatan daerah (*Fiscal Cadaster Policy*);
g) Optimalisasi penerimaan pendapatan melalui entitas keuangan bisnis, berupa pemasangan alat deteksi transaksi dan monitoring berkelanjutan terhadap wajib pajak daerah;
h) Penegakan *law enforcement* berupa denda pajak bagi wajib pajak yang menunggak pembayaran pajaknya dan fasilitasi kerjasama dengan aparat penegak hukum untuk melakukan penagihan terhadap wajib pajak yang mempunyai tunggakan pajak daerah;
i) Melakukan pemeriksaan pajak kepada wajib pajak secara berkala untuk memastikan bahwa wajib pajak telah mematuhi kewajiban pajak daerah sesuai ketentuan tentang Pajak Daerah;
j) Peningkatan kapasitas dan kapabilitas SDM pajak daerah (fiskus) melalui diklat terkait pajak daerah;
k) Peningkatan integritas SDM perpajakan dan wajib pajak untuk meminimalkan pengelakan pajak (*tax evasion*);
l) Perubahan regulasi yang sudah *out of date* menyesuaikan dengan kondisi dan dinamika perekonomian daerah;

m) Koordinasi intensif dengan OPD terkait yang berkorelasi mendukung peningkatan pendapatan asli daerah;

n) Meningkatkan kesadaran dan kepatuhan serta kepercayaan masyarakat/lembaga dalam memenuhi kewajibannya membayar pajak dan retribusi.

3.2.3 Kebijakan Pendapatan Transfer

Dalam melakukan prediksi pendapatan transfer, Pemerintah Kota Magelang menggunakan asumsi-asumsi sebagaimana diatur dalam ketentuan tentang pedoman penyusunan Anggaran Pendapatan dan Belanja Daerah tahun sebelumnya. Hal ini dilakukan agar terdapat sinkronisasi dalam melaksanakan proyeksi pendapatan yang tercantum dalam dokumen perencanaan dan dokumen penganggaran. Sebagaimana ketentuan dalam Peraturan Menteri Dalam Negeri Nomor 84 tahun 2022 tentang Pedoman Penyusunan Anggaran Pendapatan dan Belanja Daerah (APBD) Tahun Anggaran 2023, kebijakan pengelolaan pendapatan transfer khususnya dalam perencanaan dan penganggaran adalah:

a. Transfer Pemerintah Pusat

Untuk Dana Transfer Umum (DTU) khususnya Dana Bagi Hasil dianggarkan paling tinggi sesuai dengan alokasi yang ditetapkan dalam Peraturan Presiden mengenai Rincian APBN Tahun berkenaan atau Peraturan Menteri Keuangan mengenai Alokasi DBH Tahun Anggaran Berkenaan atau informasi resmi mengenai alokasi DBH yang dipublikasikan melalui portal Kementerian Keuangan, dengan memperhatikan kemungkinan realisasi penerimaan negara yang dinamis, diantaranya dengan mempertimbangkan penerimaan DBH 3 (tiga) tahun terakhir didasarkan pada realisasi rata-rata pendapatan DBH 3 (tiga) tahun terakhir. Untuk DTU-Dana Alokasi Umum dianggarkan sesuai dengan Peraturan Presiden mengenai Rincian APBN Tahun Anggaran 2022 atau informasi resmi mengenai alokasi DAU Tahun Anggaran 2022 yang dipublikasikan melalui portal Kementerian Keuangan. Dalam hal Peraturan Presiden dimaksud belum ditetapkan atau informasi resmi mengenai alokasi DAU Tahun Anggaran berkenaan melalui portal Kementerian Keuangan belum dipublikasikan, penganggaran pendapatan DAU didasarkan pada alokasi DAU Tahun Anggaran sebelumnya.

Untuk Dana Transfer Khusus-Dana Alokasi Khusus dianggarkan sesuai dengan Peraturan Presiden mengenai Rincian APBN Tahun Anggaran berkenaan atau informasi resmi mengenai alokasi Dana Transfer Khusus Tahun Anggaran berkenaan yang dipublikasikan melalui portal Kementerian Keuangan. Dalam hal Rancangan KUA dan Rancangan PPAS disepakati Kepala Daerah bersama DPRD sebelum Peraturan Presiden mengenai rincian APBN Tahun Anggaran berkenaan ditetapkan atau informasi resmi mengenai alokasi Dana Transfer Khusus Tahun Anggaran berkenaan melalui portal Kementerian Keuangan belum dipublikasikan, Dana Transfer Khusus dimaksud langsung dianggarkan dalam rancangan Peraturan Daerah tentang APBD Tahun Anggaran berkenaan.

Untuk Kebijakan Insentif Fiskal, dialokasikan sesuai dengan Peraturan Presiden mengenai rincian APBN Tahun Anggaran berkenaan atau Peraturan Menteri Keuangan mengenai tata cara pengalokasian Insentif Fiskal Tahun Anggaran berkenaan atau informasi resmi mengenai alokasi Insentif Fiskal Tahun Anggaran berkenaan yang dipublikasikan melalui portal Kementerian Keuangan. Dalam hal Peraturan Presiden mengenai rincian APBN Tahun Anggaran berkenaan atau Peraturan Menteri Keuangan mengenai alokasi Insentif Fiskal ditetapkan dan/atau terdapat perubahan; atau informasi resmi mengenai alokasi Insentif Fiskal Tahun Anggaran berkenaan melalui portal Kementerian Keuangan dipublikasikan setelah Peraturan Daerah tentang APBD Tahun Anggaran berkenaan ditetapkan, Pemerintah Daerah menganggarkan alokasi Insentif Fiskal dimaksud dengan melakukan perubahan Peraturan Kepala Daerah tentang Penjabaran APBD Tahun Anggaran berkenaan dan diberitahukan kepada Pimpinan DPRD, untuk selanjutnya dianggarkan dalam Peraturan Daerah tentang Perubahan APBD Tahun Anggaran berkenaan atau ditampung dalam LRA bagi Pemerintah Daerah yang tidak melakukan perubahan APBD Tahun Anggaran berkenaan.

Berdasar kebijakan penganggaran Transfer Pemerintah Pusat dimaksud, maka Pemerintah Kota Magelang menindaklanjuti sesuai arahan kebijakan Transfer Pemerintah Pusat, yaitu:

- Untuk proyeksi DTU Tahun 2024, dialokasikan dengan mempertimbangkan penerimaan DBH 3 (tiga) tahun terakhir didasarkan pada realisasi rata-rata pendapatan DBH 2 (dua) tahun terakhir yaitu tahun 2021 dan 2022, serta target tahun 2023.
- Untuk Dana Transfer Khusus-Dana Alokasi Khusus dan Insentif Fiskal Tahun 2024 belum diproyeksi sebagai salah satu komponen pendapatan daerah.

b. Transfer Antar Daerah

Pendapatan Transfer Antar Daerah terdiri dari Pendapatan bagi hasil dan pendapatan bantuan keuangan. Pendapatan bagi hasil merupakan dana yang bersumber dari pendapatan daerah yang dialokasikan kepada Pemerintah Daerah lain berdasarkan angka persentase tertentu sesuai dengan ketentuan peraturan perundang-undangan. Pendapatan bantuan keuangan merupakan dana yang diterima dari Pemerintah Daerah lainnya baik dalam rangka kerja sama daerah, pemerataan peningkatan kemampuan keuangan, dan/atau tujuan tertentu lainnya, dari pemerintah provinsi atau pemerintah kabupaten/kota lainnya. Bantuan keuangan yang berasal dari provinsi dan/atau kabupaten/kota, terdiri atas bantuan keuangan umum dan bantuan keuangan khusus.

Pendapatan kabupaten/kota yang bersumber dari Bagi Hasil Pajak Daerah pemerintah provinsi didasarkan pada penganggaran belanja Bagi Hasil Pajak Daerah dalam APBD pemerintah provinsi Tahun Anggaran berkenaan. Dalam hal penetapan APBD kabupaten/kota mendahului penetapan APBD provinsi Tahun Anggaran berkenaan, penganggarannya didasarkan pada penganggaran Bagi Hasil Pajak Daerah Tahun Anggaran sebelumnya dengan memperhatikan realisasi Bagi Hasil Pajak Daerah dua tahun sebelumnya.

Selanjutnya untuk pendapatan daerah yang bersumber dari bantuan keuangan, apabila pendapatan daerah yang bersumber dari bantuan keuangan bersifat umum dimaksud diterima setelah Peraturan Daerah tentang APBD Tahun Anggaran berkenaan ditetapkan, Pemerintah Daerah harus menganggarkan bantuan keuangan dimaksud pada Peraturan Daerah tentang Perubahan APBD Tahun Anggaran berkenaan atau ditampung dalam LRA bagi Pemerintah Daerah yang tidak melakukan Perubahan APBD Tahun Anggaran berkenaan. Apabila pendapatan daerah yang bersumber dari bantuan keuangan bersifat khusus tersebut diterima setelah Peraturan Daerah tentang APBD Tahun Anggaran berkenaan ditetapkan, Pemerintah Daerah menyesuaikan bantuan keuangan bersifat khusus dimaksud dengan melakukan perubahan Peraturan Kepala Daerah tentang Penjabaran APBD Tahun Anggaran berkenaan dan diberitahukan kepada Pimpinan DPRD, untuk selanjutnya dianggarkan dalam Peraturan Daerah tentang Perubahan APBD Tahun Anggaran berkenaan atau ditampung dalam LRA bagi Pemerintah Daerah yang tidak melakukan Perubahan APBD Tahun Anggaran berkenaan.

Berdasar kebijakan penganggaran transfer antar daerah dimaksud, maka Pemerintah Kota Magelang menindaklanjuti sesuai arahan kebijakan transfer antar daerah yaitu:

- Untuk proyeksi pendapatan bagi hasil tahun 2024, dialokasikan dengan memperhatikan realisasi Bagi Hasil Pajak Daerah dua tahun sebelumnya, yaitu tahun 2021 dan 2022.
- Untuk pendapatan bantuan keuangan tahun 2024 belum diproyeksi sebagai salah satu komponen pendapatan daerah.

Memperhatikan kebijakan-kebijakan Pendapatan Transfer tersebut, maka disajikan pendapatan transfer 3 tahun terakhir serta proyeksi Pendapatan Transfer Pemerintah Kota Magelang Tahun 2023 dalam Tabel 3.8 berikut:

Tabel 3.8 Realisasi Pendapatan Transfer Kota Magelang Tahun 2021, Tahun 2022, Target Tahun 2023 dan Proyeksi Tahun 2024

No	Uraian	Realisasi Tahun 2021	Realisasi Tahun 2022	Target Tahun 2023	Proyeksi Tahun 2024
1.2	**Pendapatan Transfer**	**657.129.779.951**	**591.604.644.461**	**666.613.996.990**	**549.206.645.000**
1.2.1	Transfer Pemerintah Pusat	*594.106.458.133*	526.298.861.084	616.578.996.990	497.166.645.000
	Dana Bagi Hasil (DBH)	34.433.148.150	32.079.265.499	28.913.578.000	28.464.148.000
	Dana Alokasi Umum	409.629.499.000	407.860.999.000	430.702.497.000	430.702.497.000
	Dana Alokasi Khusus	76.243.859.705	69.308.713.585	104.440.182.990	
	DID	63.685.699.000	17.049.883.000	52.522.739.000	38.000.000.000
1.2.2	Transfer Antar Daerah	*63.023.321.818*	65.305.783.377	50.035.000.000	52.040.000.000
	Pendapatan Bagi Hasil Pajak	62.381.321.818	52.444.805.386	50.035.000.000	52.040.000.000
	Bantuan Keuangan dari Provinsi	642.000.000	12.860.977.991	0	0

Sumber: BPKAD Kota Magelang, Tahun 2023

3.2.4 Kebijakan Lain-lain Pendapatan yang Sah

Lain-lain pendapatan daerah yang sah merupakan pendapatan daerah selain pendapatan asli daerah dan pendapatan transfer, terdiri dari pendapatan hibah, dana darurat dan lain-lain pendapatan sesuai dengan ketentuan peraturan perundang-undangan. Pemerintah Kota Magelang pada tahun 2024 tidak memproyeksikan pendapatan yang bersumber dari Lain-lain Pendapatan yang Sah, karena Pemerintah Kota Magelang belum mendapatkan alokasi pendapatan hibah, dana darurat dan lain-lain pendapatan sesuai dengan ketentuan peraturan perundang-undangan.

Berdasarkan kebijakan pendapatan baik pendapatan asli daerah, pendapatan transfer maupun lain–lain pendapatan yang sah, maka secara keseluruhan Proyeksi Pendapatan Daerah Kota Magelang Tahun 2024 sebagaimana tersaji dalam Tabel 3.9 berikut:

Tabel 3.9 Proyeksi Pendapatan Daerah Kota Magelang Tahun 2024

No	Uraian	Proyeksi Tahun 2024
1.1	Pendapatan Asli Daerah	**303.974.425.400**
1.1.1	Pajak daerah	53.110.000.000
1.1.2	Retribusi Daerah	7.225.505.000
1.1.3	Hasil Pengelolaan Kekayaan Daerah yg Dipisahkan	11.972.673.000
1.1.4	Lain-lain Pendapatan Asli Daerah yang Sah	231.666.247.400
1.2	Pendapatan Transfer	**549.206.645.000**
1.2.1	Transfer Pemerintah Pusat	497.166.645.000
1.2.2	Transfer Antar Daerah	52.040.000.000
1.3	Lain-lain Pendapatan Daerah yang sah	0
1.3.1	Lain-lain Pendapatan Sesuai Ketentuan Peraturan Perundangan	0
1.3.2	Dana Darurat	0
	Pendapatan Daerah (1.1+1.2+1.3)	**853.181.070.400**

Sumber: BPKAD Kota Magelang, Tahun 2023

3.2.5 Arah Kebijakan Belanja Daerah

Belanja daerah adalah semua kewajiban Pemerintah Daerah yang diakui sebagai pengurang nilai kekayaan bersih dalam periode tahun anggaran berkenaan. Belanja daerah ini dipergunakan untuk mendanai pelaksanaan pembangunan urusan pemerintahan yang menjadi kewenangan daerah.

Kebijakan belanja daerah juga perlu dimaksimalkan untuk mencapai visi, misi, sasaran dan tujuan pembangunan daerah yang difokuskan pada program dan kegiatan yang didanai dari penerimaan daerah. Selain itu kebijakan belanja daerah juga disinkronkan dengan ketentuan yang berlaku saat ini. Adapun kebijakan belanja daerah yang akan dilakukan adalah sebagai berikut:

a. Mengalokasikan belanja yang bersifat wajib dan mengikat guna menjamin kelangsungan pemenuhan pelayanan dasar masyarakat.
b. Memprioritaskan belanja daerah untuk program, kegiatan dan sub kegiatan yang memiliki daya ungkit tinggi dalam pencapaian indikator pembangunan daerah.
c. Memperhatikan dan melaksanakan sinkronisasi program prioritas Daerah dengan prioritas provinsi dan prioritas nasional.
d. Mengacu dan terus mengupayakan pemenuhan pencapaian Standar Pelayanan Minimal.
e. Memenuhi alokasi minimal *mandatory spending* yang telah ditetapkan peraturan perundang-undangan
f. Mematuhi pelaksanaan penggunaan transfer ke daerah yang sudah ditentukan penggunaannya sesuai dengan peraturan dan petunjuk teknis yang telah ditetapkan.
g. Pelaksanaan tertib administrasi pencatatan keuangan yang diatur dalam kebijakan akuntansi untuk memperoleh laporan keuangan yang memenuhi prinsip transparansi dan akuntabel.
h. Berpedoman pada standar harga satuan regional, analisis standar belanja dan /atau standar teknis sesuai dengan ketentuan peraturan perundangan.

Selanjutnya dengan memperhatikan target pendapatan daerah, target belanja daerah tahun 2022, target belanja daerah tahun 2023 maka proyeksi belanja daerah tahun 2024 adalah sebagai berikut:

Tabel 3.10 Target Belanja Daerah Tahun 2022, Target Tahun 2023 dan Proyeksi Tahun 2024

No	Uraian	Tahun 2022	Tahun 2023	Tahun 2024
2.1	Belanja Operasi	897.124.309.929	875.569.696.599	825.650.683.791
2.1.1	Belanja Pegawai	385.917.738.412	370.209.110.868	348.074.948.257
2.1.2	Belanja Barang dan Jasa	399.531.963.037	475.149.333.831	451.258.243.181
2.1.3	Belanja Bunga	0	0	0
2.1.4	Belanja Subsidi	0	0	0
2.1.5	Belanja Hibah	13.382.356.000	16.777.297.000	22.405.242.453
2.1.6	Belanja Bantuan Sosial	1.510.000.000	13.433.954.900	3.912.249.900
2.2	Belanja Modal	80.750.252.480	129.122.711.844	141.261.926.109
2.3	Belanja Tidak Terduga	16.032.000.000	8.000.000.000	5.000.000.000
2.4	Belanja Transfer	0	0	
	JUMLAH BELANJA	**897.124.309.929**	**1.012.692.408.443**	**971.912.609.900**

Sumber: BPKAD Kota Magelang, 2023

Melihat kemampuan keuangan daerah khususnya alokasi belanja daerah tersebut maka Pemerintah Kota Magelang dalam mengalokasikan anggaran program, kegiatan dan sub kegiatan selaras dengan kebijakan belanja daerah yang ditetapkan serta memperhatikan hasil evaluasi atas pelaksanaan program, kegiatan dan

sub kegiatan yang telah dilaksanakan pada tahun 2022 serta pencapaian atas indikator yang telah ditetapkan, dengan tidak mengesampingkan program, kegiatan dan sub kegiatan yang telah dialokasikan pada APBD tahun anggaran 2023.

Berdasarkan hal-hal tersebut, maka terdapat beberapa hal yang masih harus mendapatkan perhatian untuk dapat diprioritaskan dialokasikan anggaran pada tahun 2024, khususnya agar benar-benar mengutamakan prioritas pembangunan yang telah direncanakan pada tahun 2024 sesuai dokumen perencanaan yang telah ditetapkan, yaitu sebagai berikut:

1. Percepatan penanggulangan kemiskinan
2. Penguatan kualitas layanan dasar dan tata kelola pemerintahan
3. Perluasan akses partisipasi masyarakat dalam pembangunan
4. Peningkatan ketahanan daerah dan sosial budaya masyarakat
5. Penguatan potensi ekonomi lokal dengan mempertimbangkan aspek keberlanjutan
6. Pengembangan kawasan strategis
7. Pengembangan integrasi sistem informasi
8. Pengembangan infrastruktur yang berkelanjutan
9. Pengembangan inovasi

Disamping itu penbiayaan atas komitmen Kota Magelang dalam perencanaan dalam kosntelasi regional maupun nasional. Hal tersebut berupa dukungan terhadap prioritas nasional dan provinsi serta komitmen terhadap dukungan pendanaan untuk SPM, SDGs, Pengarusutamaan Gender serta Antisipasi Perubahan Iklim.

Selain prioritas tersebut, juga diperlukan perhatian atas hasil identifikasi permasalahan penyelenggaraan urusan pemerintah daerah didasarkan pada evaluasi kinerja program masing-masing urusan yang diselenggarakan oleh Pemerintah Kota Magelang untuk dialokasikan anggarannya.

3.2.6 Arah Kebijakan Pembiayaan Daerah

Pembiayaan daerah adalah setiap penerimaan yang perlu dibayar kembali dan/atau pengeluaran yang akan diterima, baik pada tahun anggaran berkenaan maupun tahun-tahun anggaran berikutnya. Pembiayaan daerah ini terdiri dari penermiaan pembiayaan dan pengeluaran pembiayaan daerah.

Adapun Kebijakan pengelolaan pembiayaan daerah di Kota Magelang adalah sebagai berikut:

1. Kebijakan Penerimaan Pembiayaan Daerah

   Kebijakan Penerimaan Pembiayaan Daerah di Kota Magelang dilakukan sesuai regulasi dan memperhitungkan secara cermat dan rasional dan mempertimbangkan perkiraan realisasi anggaran tahun sebelumnya dalam rangka menghindari kemungkinan adanya pengeluaran yang tidak dapat didanai akibat tidak tercapainya SILPA yang direncanakan.

2. Kebijakan Pengeluaran Pembiayaan Daerah

   Pengeluaran pembiayaan daerah Kota Magelang diarahkan untuk pembentukan dana cadangan dalam rangka pembangunan Gedung Balai Kota Magelang sebagaimana amanat Perda Kota Magelang Nomor 2 Tahun 2022.

Dengan memperhatikan target pendapatan daerah, proyeksi belanja daerah dan kebijakan pembiayaan daerah, struktur realisasi dan proyeksi pembiayaan daerah Kota Magelang digambarkan sebagai berikut.

Tabel 3.11 Realisasi Pembiayaan Daerah Kota Magelang Tahun 2021, Realisasi Tahun 2022, Target Tahun 2023 dan Proyeksi Tahun 2024

NO	URAIAN	Realisasi 2021	Realisasi 2022	Proyeksi 2023	Proyeksi 2024
3.1	Penerimaan Pembiayaan Daerah	251.534.301.099	299.613.433.828	86.874.343.272	130.731.539.500
3.1.1	Sisa Lebih Perhitungan Anggaran Daerah Tahun Sblmnya	251.514.967.769	299.613.433.828	86.854.343.272	117.100.000.000
3.1.2	Pencairan Dana Cadangan	0	0	0	13.626.539.500
3.1.3	Hasil Penjualan Kekayaan Daerah yang Dipisahkan	0	0	0	0
3.1.4	Penerimaan Pinjaman Daerah dan Obligasi daerah	0	0	0	0
3.1.6	Penerimaan Piutang Daerah	0	0	0	0
3.1.7	Penerimaan Kembali Pemberian Pinjaman	19.333.330	0	20.000.000	5.000.000
3.2	Pengeluaran Pembiayaan Daerah	11.240.000.000	49.913.500.000	18.540.799.000	12.000.000.000
3.2.1	Pembentukan Dana Cadangan	0	38.500.000.000	10.000.000.000	12.000.000.000
3.2.2	Penyertaan Modal (Investasi) Pemerintah Daerah	11.240.000.000	11.413.500.000	8.540.799.000	0
3.2.3	Pembayaran Pokok Utang	0	0	0	0
3.2.4	Pemberian Pinjaman Daerah	0	0	0	0
3.2.5	Pemberian Dana Bergulir	0	0	0	0
	JUMLAH PEMBIAYAAN NETTO	**240.294.301.099**	**249.699.933.828**	**68.333.544.272**	**118.731.539.500**

Sumber: BPKAD Kota Magelang, tahun 2023

Berdasarkan target pendapatan daerah, belanja daerah, dan pembiayaan daerah maka struktur APBD Kota Magelang Tahun Anggaran 2024 digambarkan sebagaimana tabel 3.12 berikut ini:

Tabel 3.12 Struktur APBD Kota Magelang Tahun Anggaran 2024

No	Uraian	Tahun 2024
1	Pendapatan Daerah	**853.181.070.400**
1.1	Pendapatan Asli Daerah	303.974.425.400
1.1.1	Pajak daerah	53.110.000.000
1.1.2	Retribusi Daerah	7.225.505.000
1.1.3	Hasil Pengelolaan Kekayaan Daerah yg Dipisahkan	11.972.673.000
1.1.4	Lain-lain Pendapatan Asli Daerah yang Sah	231.666.247.400
1.2	Pendapatan Transfer	549.206.645.000

No	Uraian	Tahun 2024
1.2.1	Transfer Pemerintah Pusat	497.166.645.000
1.2.2	Transfer Antar Daerah	52.040.000.000
1.3	Lain-lain Pendapatan Daerah yang sah	0
1.3.1	Lain-lain Pendapatan Sesuai Ketentuan Peraturan Perundangan	0
1.3.2	Dana Darurat	0
2	Belanja Daerah	971.212.609.900
2.1	Belanja Operasi	825.650.683.791
2.1.1	Belanja Pegawai	348.074.948.257
2.1.2	Belanja Barang dan Jasa	451.258.243.181
2.1.3	Belanja Bunga	0
2.1.4	Belanja Subsidi	0
2.1.5	Belanja Hibah	22.405.242.453
2.1.6	Belanja Bantuan Sosial	3.912.249.900
2.2	Belanja Modal	141.261.926.109
2.3	Belanja Tidak Terduga	5.000.000.000
2.4	Belanja Transfer	0
	Surplus/Defisit	- 118.031.539.500
3	Pembiayaan Daerah	
3.1	Penerimaan Pembiayaan Daerah	130.031.539.500
3.1.1	Sisa Lebih Perhitungan Anggaran Daerah Tahun Sebelumnya	117.100.000.000
3.1.2	Pencairan Dana Cadangan	13.626.539.500
3.1.3	Hasil Penjualan Kekayaan Daerah yang Dipisahkan	0
3.1.4	Penerimaan Pinjaman Daerah dan Obligasi daerah	0
3.1.6	Penerimaan Piutang Daerah	0
3.1.7	Penerimaan Kembali Pemberian Pinjaman	5.000.000
3.2	Pengeluaran Pembiayaan Daerah	12.000.000.000
3.2.1	Pembentukan Dana Cadangan	12.000.000.000
3.2.2	Penyertaan Modal (Investasi) Pemerintah Daerah	0
3.2.3	Pembayaran Pokok Utang	0
3.2.4	Pemberian Pinjaman Daerah	0
3.2.5	Pemberian Dana Bergulir	0
	Pembiayaan Netto	118.031.539.500
	Sisa Lebih Pembiayaan Anggaran Tahun Berkenaan	**0**

Sumber: BPKAD Kota Magelang, tahun 2023

3.2.7 Proyeksi Pendanaan Non APBD-APBN

Dalam pendanaan pembangunan daerah, nampaknya perlu dorongan keterlibatan komponen pentahelix sebagai aktor pembangunan Kota Magelang. Mendasarkan pada data dan komitmen tahun 2022 maka pendanaan Non APBD-APBN Tahun 2024 diproyeksikan sebagai berikut:

Tabel 3.13 Proyeksi Pendanaan Bersumber dari Non APBD-APBN

No	Sumber Pendanaan	Realisasi Tahun 2022	Proyeksi Tahun 2024	Rencana Alokasi
1	Swadaya Masyarakat			
	Kecamatan Magelang Utara	1.067.668.500	1.500.000.000	Pendampingan Program Rodanya MasBagia
	Kecamatan Magelang Tengah	1.916.256.850	2.150.000.000	Pendampingan Program Rodanya MasBagia
	Kecamatan Magelang Selatan	584.251.660	850.000.000	Pendampingan Program Rodanya MasBagia
2	Baznas	3.284.587.200	3.500.000.000	• Beasiswa Pendidikan • Penanganan Kawasan Kumuh • Bank Sampah
3	CSR	901.100.000	1.000.000.000	• Penanganan Kawasan Kumuh • Pendampingan Ekonomi Produktif • Bantuan untuk masyarakat kurang mampu
	TOTAL		**8.068.177.010**	

Sumber : http://simasbagia.dp4kb.magelangkota.go.id/
https://datago.magelangkota.go.id/
Proyeksi Tim Penyusun RKPD, 2023

BAB 4
SASARAN DAN PRIORITAS PEMBANGUNAN DAERAH

Sasaran dan prioritas pembangunan daerah disusun dengan mempertimbangkan hasil evaluasi RKPD Tahun 2022 Triwulan IV sebagai pijakan kondisi yang ada untuk merumuskan target sasaran RKPD Tahun 2024. Prioritas Daerah yang tertuang dalam RKPD Kota Magelang tahun 2024 disusun berdasarkan:

1. Rencana Kerja Pemerintah (RKP) Tahun 2024;
2. Prioritas RKPD Provinsi Jawa Tengah Tahun 2024;
3. Peraturan Daerah tentang Rencana Pembangunan Jangka Menengah Daerah Kota Magelang Tahun 2021 – 2026; dan
4. Pokok-pokok pikiran DPRD.

Secara garis besar substansi bab ini terdiri dari:

A. Visi, Misi, Tujuan dan Sasaran, serta Strategi dan Arah Kebijakan Rencana Pembangunan Jangka Menengah Daerah; B. Tema dan Prioritas Pembangunan Tahun 2024;
B. Kontribusi Kota Magelang dalam Implementasi Peraturan Presiden Nomor 79 Tahun 2019 pada Tahun 2024;
C. Perencanaan Pembangunan Infrastruktur pada Tahun 2024;
D. Sasaran dan Prioritas Daerah dalam Mendukung Pencapaian Target SDG's Kota Magelang;
E. Sasaran dan Prioritas Daerah dalam Mendukung Pengarusutamaan Gender (PUG);
F. Sasaran dan Prioritas Daerah dalam Mendukung Pengarusutamaan Kerentanan Bencana dan Perubahan Iklim;
G. Fasilitasi Perubahan Iklim;
H. Sasaran dan Prioritas Daerah dalam Mendukung Pencapaian Standar Pelayanan Minimal (SPM); dan
I. Kebijakan dan Strategi Hasil Musrenbang RKPD 2024.

Secara detail diuraikan sebagai berikut:

4.1 TUJUAN DAN SASARAN PEMBANGUNAN

4.1.1 Visi Pembangunan Daerah

RKPD Kota Magelang Tahun 2024 merupakan perencanaan tahun 2023 untuk dilaksanakan pada tahun 2024. Tahun perencanaan 2024 merupakan tahun tiga pelaksanaan RPJMD Kota Magelang tahun 2021-2026. Rencana Kerja Pemerintah Daerah Kota Magelang tahun 2024 disusun berdasarkan pada: (1) visi dan misi RPJMD beserta tujuan, sasaran, strategi, arah kebijakan, tema dan prioritas pembangunan; (2) hasil evaluasi RKPD tahun 2022; (3) Isu strategis Daerah; (4) Prioritas dan sasaran Rencana Kerja Pemerintah (RKP) Tahun 2024; (5) Prioritas dan sasaran RKPD Provinsi Jawa Tengah Tahun 2024.

Visi menurut peraturan Menteri Dalam Negeri Nomor 86 Tahun 2017 merupakan rumusan umum mengenai keadaan yang diinginkan pada akhir periode perencanaan pembangunan. Adapun visi pembangunan daerah adalah visi kepala daerah dan wakil kepala daerah terpilih yang disampaikan pada waktu pemilihan kepala daerah dan menjadi arah pembangunan yang ingin dicapai dalam periode masa jabatannya. Visi pembangunan daerah Kota Magelang sebagaimana tertuang dalam RPJMD Kota Magelang tahun 2021-2026 serta menjadi pedoman dalam penyusunan RKPD 2024 yaitu:

"KOTA MAGELANG MAJU, SEHAT DAN BAHAGIA"

Penjabaran masing-masing unsur dari Visi tersebut sebagaimana tersaji dalam Tabel 4.1.

Tabel 4.1 Penjelasan Visi

UNSUR VISI	PENJELASAN
Magelang	Magelang adalah suatu wilayah dibawah administrasi Pemerintah Kota Magelang, dengan luas wilayah + 18,56 km2 dan terdiri dari 3 kecamtan dan 17 kelurahan.
Maju	Kota Magelang yang maju dimaknai sebagai kota yang lebih berkembang serta didukung dengan ketersediaan infrastruktur yang dapat diakses oleh semua kelompok masyarakat. Sebagai kota yang maju, selain tampilan fisik selalu dijaga untuk lebih baik dari daerah lain, juga ditandai dengan kualitas pelayanan kepada masyarakat yang lebih baik. Tata kelola pemerintahan ditingkatkan dengan dukungan Teknologi Informasi dan Komunikasi (TIK). Sebagai kota yang maju maka iklim inovasi selalu ditingkatkan.
Sehat	Sebagai kota sehat, maka Kota Magelang diarahkan untuk memenuhi tatanan kota sehat. Semua sarana yang menopang keberlangsungan kegiatan perkotaan diarahkan untuk memenuhi syarat dan kaidah kesehatan. Sedangkan dalam membangun masyarakat yang sehat didukung dengan peran pemerintah dalam mendorong terciptanya pola hidup masyarakat yang sehat, peningkatan pelayanan kesehatan masyarakat, serta lingkungan yang sehat.
Bahagia	Dalam mewujudkan masyarakat Kota Magelang yang bahagia ditempuh dengan pembentukan perilaku masyarakat yang berbudaya sehingga terwujud rasa saling menghormati dan berkurangnya konflik antar masyarakat. Selain itu, keberdayaan masyarakat harus ditingkatkan sebagai sarana peningkatan ekonomi masyarakat. Masyarakat yang bahagia ditandai dengan keadaan masyarakat Kota Magelang yang senang, tentram, damai, sentosa dan makmur lahir batin karena dapat terpenuhi kebutuhan dasar dan pelayanan dasarnya.

Sumber: RPJMD Kota Magelang 2021-2026

4.1.2 Misi Pembangunan Daerah

Dalam rangka mewujudkan visi Kota Magelang Maju, Sehat dan Bahagia, diterjemahkan ke dalam misi pembangunan sebagai berikut:

1. Menciptakan masyarakat yang religius, berbudaya, beradab, toleran dan berlandaskan imtaq;

   Misi ini untuk mewujudkan komponen visi membangun masyarakat Kota Magelang yang bahagia. Masyarakat Kota Magelang yang relijius, berbudaya, beradab dan toleran menjadi dasar dalam mewujudkan masyarakat madani.

2. Memenuhi kebutuhan pelayanan dasar masyarakat untuk meningkatkan kualitas sumber daya manusia;

   Misi ke-2 ini dirumuskan untuk mewujudkan komponen visi Kota dan masyarakat Magelang yang sehat, serta masyarakat Kota Magelang yang bahagia. Pembangunan daerah pada hakekatnya membangun sumber daya manusia. Sumber daya manusia yang berkualitas merupakan salah satu modal utama dalam pembangunan. Di era globalisasi seperti sekarang ini, menuntut kesiapan pemerintah daerah agar mampu bersaing dalam mengelola sumber daya yang dipunyai yang pada akhirnya bisa memberi dampak pada peningkatan pertumbuhan ekonomi daerah.

   Upaya yang ditempuh adalah dengan meningkatkan akses pendidikan dan kesehatan agar lebih terjangkau oleh semua komponen dan kelas masyarakat. Selain itu, kebutuhan pelayanan dasar masyarakat juga ditingkatkan pemenuhannya. Akses air bersih dan sanitasi yang layak menjadi prioritas untuk dilaksanakan. Lebih jauh lagi melalui penataan lingkungan permukiman dan penanganan rumah tidak layak huni akan mampu menopang upaya pembangunan masyarakat. Tersirat dalam misi ke-2 ini bahwa prinsip inklusifitas mutlak diterapkan dalam pemenuhan kebutuhan pelayanan dasar kepada masyarakat. Kelompok

masyarakat dari semua golongan dengan berbagai kondisi harus secara setara dapat menikmati kebutuhan dasarnya. Oleh karena itu, penerapan prinsip universal design harus menjadi arus utama dalam penyediaan layanan dasar. Aksesibilitas bagi penyandang disabilitas, akan sangat diperhatikan pemenuhannya.

3. Mewujudkan tata kelola pemerintahan yang baik dan inovatif;

   Perbaikan tata kelola pemerintahan dengan sentuhan inovasi akan mewujudkan komponen visi Magelang Kota yang maju. Kemajuan suatu kota sangat ditentukan oleh kualitas pengelolaan kota. Dengan demikian reformasi birokrasi menjadi aspek utama dalam misi ke 3 ini. Untuk melaksanakan reformasi birokrasi ditempuh melalui beberapa pilar, yaitu: organisasi; tata laksana; peraturan perundang-undangan; sumber daya manusia aparatur; pengawasan; akuntabilitas; pelayanan publik; serta budaya kerja.

4. Meningkatkan ekonomi masyarakat dengan peningkatan peran UMKM berbasis ekonomi kerakyatan:

   Pelaksanaan misi ke-4 ini sebagai perwujudan komponen visi membangun masyarakat Kota Magelang agar menjadi lebih bahagia. Kondisi yang akan dicapai adalah terbangunnya ekonomi infklusif di Kota Magelang, yang ditempuh melalui beberapa pilar, yaitu: pembentukan usaha baru; peningkatan usaha rumah tangga dan UMKM agar lebih berdaya saing; serta promosi dan penyiapan tenaga kerja yang inklusif dan berdaya saing.

   Pembangunan ekonomi inklusif, yaitu pembangunan ekonomi yang menciptakan akses dan kesempatan yang luas bagi seluruh lapisan masyarakat secara berkeadilan, meningkatkan kesejahteraan, dan mengurangi kesenjangan antar kelompok dan wilayah, pada akhirnya akan mampu mendorong pertumbuhan ekonomi, dan dipadukan dengan upaya peningkatan pemerataan maka akan mengurangi prosentase penduduk miskin dan mengurangi pengangguran.

5. Mewujudkan kota modern yang berdaya saing dengan peningkatan tata ruang dan infrastruktur.

   Kota Magelang yang modern dan berdaya saing akan mendorong perwujudan Magelang sebagai kota yang lebih maju. Sebagai kota modern tidak hanya ditampilkan dari wujud fisik kota yang indah dan mempesona, namun yang tidak kalah penting adalah pada tata kelola kawasan perkotaan yang mampu mewadahi tuntutan kehidupan masyarakat dan seluruh elemen penghuni kota. Lingkungan permukiman yang sehat akan mendukung pola dan meningkatkan derajat kehidupan masyarakat. Di dalam kota yang modern memungkinkan terjalinnya pertukaran informasi secara masal.

   Kinerja penataan ruang akan menjadi “panglima‟ dalam mewujudkan ruang kota yang berkelanjutan. Tuntutan alokasi ruang kota untuk mewadahi kegiatan masyarakat modern harus tetap dalam kendali yang ketat agar prinsip keberlanjutan wilayah tetap bisa terjaga. Eksploitasi ruang kota untuk kegiatan budi daya apabila tidak terkendali maka dimasa mendatang akan merusak lingkungan hidup kawasan perkotaan.

4.1.3 Tujuan dan Sasaran

Tujuan adalah kondisi yang akan dicapai atau dihasilkan dalam jangka waktu 5 (lima) tahun. Sasaran adalah rumusan kondisi yang menggambarkan tercapainya tujuan, berupa hasil pembangunan daerah yang diperoleh dari pencapaian *outcome* program.

Sebagaimana disebutkan dalam RPJMD Tahun 2021-2026, arah kebijakan pembangunan tahun 2024 direpresentasikan melalui tema RKPD tahun 2024, yaitu BERKARYA UNGGUL UNTUK MAJU, SEHAT DAN BAHAGIA. Berdasarkan visi dan misi tersebut, tujuan dan sasaran pembangunan daerah yang akan diwujudkan sebagaimana Tabel 4.2

Tabel 4.2 Tujuan dan Sasaran Pembangunan Kota Magelang dalam Visi Misi RPJMD Kota Magelang Tahun 2024

MISI	TUJUAN	SASARAN	INDIKATOR TUJUAN/ SASARAN	TARGET RPJMD TAHUN 2024	PENYESUAIAN TARGET TAHUN 2024
1	**Menciptakan masyarakat yang religius, berbudaya, beradab, toleran dan berlandaskan keimanan dan ketakwaan**				
	Terwujudnya masyarakat kota yang berkarakter		Nilai pembangunan masyarakat	78,38	84,31*)
		Meningkatnya penguatan toleransi	Nilai penguatan toleransi	60	96,83*)
		Meningkatnya ketentraman dan ketertiban umum	Nilai penguatan ketentraman dan ketertiban umum	87,95	87,95
		Meningkatnya stabilitas daerah	Nilai stabilitas daerah	93,09	97,03*)
		Meningkatnya penguatan kebudayaan	Nilai pemajuan kebudayaan	64,87	64,87
		Meningkatnya partisipasi masyarakat dalam pembangunan	Nilai partisipasi masyarakat	86	93,91*)
2	**Memenuhi kebutuhan pelayanan dasar masyarakat untuk meningkatkan kualitas sumber daya manusia**				
	Meningkatnya kualitas dan daya saing sumberdaya manusia		Indeks Pembangunan Manusia	81,94	81,94
		Meningkatnya kualitas pendidikan dan literasi untuk masyarakat berdaya saing	Indeks Pendidikan	0,773	0,773
			Indeks Pembangunan Literasi Masyarakat	17	17
		Meningkatnya kualitas kesehatan masyarakat	Indeks Kesehatan	0,878	0,88*)
		Meningkatnya Daya Beli Masyarakat	Pengeluaran per kapita yang disesuaikan (Ribu Rp)	12.846	12.846
		Meningkatnya kesetaraan gender, perlindungan terhadap anak dan perempuan	Indeks Pembangunan Gender	95,90	95,91*)
3	**Mewujudkan tata kelola pemerintahan yang baik dan inovatif**				
	Terwujudnya birokrasi yang responsif, akuntabel, dan inovatif		Indeks Reformasi Birokrasi	75,10	75,10
		Meningkatnya kualitas pelayanan publik	Indeks Kepuasan Masyarakat (IKM)	84,91	87,78*)
		Terciptanya birokrasi yang kapabel	Nilai Kematangan Organisasi Daerah (KOD)	30,6	35,56*)
			Indeks Sistem Merit	0,705	0,705
			Indeks SPBE	2,675	2,675
		Terciptanya birokrasi yang bersih dam akuntabel	Maturitas SPIP	3.745	3.745
			Nilai SAKIP	A	A

MISI	TUJUAN	SASARAN	INDIKATOR TUJUAN/ SASARAN	TARGET RPJMD TAHUN 2024	PENYESUAIAN TARGET TAHUN 2024
			Indeks Pengelolaan Keuangan Daerah	93,59	93,59
4	**Meningkatkan ekonomi masyarakat dengan peningkatan peran UMKM berbasis ekonomi kerakyatan**				
	Meningkatnya pembangunan ekonomi inklusif		Pertumbuhan Ekonomi (%)	5,14- 5,36	5,13 – 5,77*)
			Persentase penduduk miskin	6,36-7,00	6,36-7,00
			Ketimpangan Pendapatan	16,42 sedang	16,42 sedang
		Meningkatnya kontribusi sektor ekonomi unggulan	Persentase Kontribusi PDRB sektor Industri Pengolahan dan Perdagangan (%)	29,83	30,49*)
		Meningkatnya pertumbuhan investasi	Persentase pertumbuhan investasi	16	16
		Meningkatnya angka kunjungan wisatawan	Persentase Peningkatan Kunjungan Wisatawan	3,10	12,78*)
		Meningkatnya kesejahteraan pemerlu pelayanan kesejahteraan sosial	Persentase PMKS	9,20	5,34*)
		Meningkatnya Penyerapan Tenaga Kerja Daerah	Tingkat Pengangguran Terbuka	5,8-7,1	5,8-7,1
		Meningkatnya pertumbuhan industri kreatif dan usaha mikro	Persentase Pertumbuhan UMKM	4,5	4,5
5	**Mewujudkan kota modern yang berdaya saing dengan peningkatan tata ruang dan infrastruktur**				
	Terwujudnya ruang kota yang berkelanjutan		Indeks Kualitas Ruang Kota	67,04	67,04
		Meningkatnya kualitas infrastruktur kota	Indeks infrastruktur wilayah	91,36	91,36
		Meningkatnya kesesuaian pemanfaatan ruang	Persentase kesesuaian pemanfaatan ruang	76	79,74*)
		Meningkatnya aksesibilitas perkotaan	Indeks aksesibilitas perkotaan	68,70	68,70
		Meningkatnya kualitas lingkungan permukiman	Persentase luas kawasan kumuh	0,00	0,00
		Terwujudnya lingkungan hidup yang berkualitas dan berkelanjutan	Indeks Kualitas Lingkungan Hidup	50	63,46*)
			Persentase ruang terbuka hijau publik	17	17
	Meningkatnya ketahanan daerah		Indeks Resiliensi Daerah	66,36	66,36

MISI	TUJUAN	SASARAN	INDIKATOR TUJUAN/ SASARAN	TARGET RPJMD TAHUN 2024	PENYESUAIAN TARGET TAHUN 2024
		Meningkatnya ketahanan terhadap bencana	Indeks Ketahanan Daerah	47,40	47,40
		Meningkatnya ketahanan pangan daerah	Skor PPH	92,03	93,10*)

Sumber: RPJMD Kota Magelang 2021-2026

**) : Penyesuaian target berdasarkan realisasi tahun 2022*

Adapun strategi yang disusun untuk mencapai tujuan dan sasaran pembangunan daerah pada setiap misi disampaikan sebagai berikut:

Misi 1: Menciptakan Masyarakat yang Religius, Berbudaya, Beradab, Toleran dan Berlandasakan Imtaq

Misi ini menggambarkan kondisi yang ingin dicapai Kota Magelang dalam mewujudkan kehidupan masyarakat yang relijius, berbudaya, beradab dan toleran dan berlandaskan imtaq. Penerapan nilai-nilai keimanan dan ketaqwaan akan tercermin dalam kehidupan masyarakat yang aman, bertenggang rasa, dan bergotong-royong sebagai modal sosial pembangunan.

Ukuran keberhasilan misi ini adalah tercapainya tujuan terwujudnya masyarakat kota yang berkarakter dengan sasaran meningkatnya penguatan toleransi, meningkatnya ketenteraman dan ketertiban umum, meningkatnya stabilitas daerah, meningkatnya penguatan kebudayaan, dan meningkatnya partisipasi masyarakat dalam pembangunan. Strategi dalam upaya pencapaian tujuan sasaran pada misi ini adalah:

a. Penguatan penegakan Perda
b. Peningkatan kapasitas SDM trantibumnas
c. Fasilitas dialog antar kelompok dan antar umat beragama
d. Peningkatan wawasan kebangsaan
e. Deteksi dini gangguan keamanan
f. Pengembangan seni budaya lokal
g. Pelestarian cagar budaya
h. Pendampingan keberdayaan masyarakat
i. Peningkatan peran LKM

Program unggulan yang mendukung upaya pencapaian tujuan dan sasaran misi ini adalah program pelayanan pendidikan gratis mulai PAUD, SD, SMP, Program peningkatan kesejahteraan guru honorer, Program jaminan kesehatan gratis untuk masyarakat yang tidak mampu, Program pelayanan kesehatan paripurna, Program *Homecare* bagi balita dan lansia.

Misi 2: Memenuhi Kebutuhan Pelayanan Dasar Masyarakat untuk Meningkatkan Kualitas Sumber Daya Manusia

Misi kedua ini bertitik berat pada pemenuhan pelayanan dasar masyarakat dan peningkatan kualitas SDM. Nilai IPM Kota Magelang tahun 2020 mencapai 78,99 dan berada pada posisi nomor 4 dari 35 kabupaten kota di Jawa Tengah. Aspek pendidikan dan kesehatan yang merupakan komponen IPM erat kaitannya dalam peningkatan kualitas dan daya saing SDM. Kondisi rata-rata lama sekolah di Kota Magelang pada tahun 2020 mencapai 10,39; angka harapan lama sekolah mencapai 14,14 pada tahun 2020 dan angka harapan hidup mencapai 76,85 pada tahun 2020. Sedangkan jika dilihat dari kesetaraan gender, meskipun sudah termasuk

dalam kategori baik tetapi masih belum ideal dan terjadi ketimpangan yang ditunjukkan dengan nilai IPG tahun 2020 sebesar 95,27 atau menurun dari tahun sebelumnya yang tercatat sebesar 95,51.

Tujuan yang ingin dicapai dalam misi kedua ini adalah meningkatnya kualitas dan daya saing sumber daya manusia, dengan sasaran meningkatnya kualitas Pendidikan dan literasi untuk masyarakat berdaya saing; meningkatnya kualitas Kesehatan masyarakat; meningkatnya daya beli masyarakat; dan meningkatnya kesetaraan gender, perlindungan terhadap anak dan perempuan. Strategi dalam pencapaian tujuan dan sasaran misi ini adalah:

a. Peningkatan kualitas layanan Pendidikan dan literasi untuk masyarakat berdaya saing
b. Peningkatan kualitas pendidik dan tenaga kependidikan
c. Peningkatan literasi masyarakat
d. Pembinaan pemuda
e. Pembinaan olahraga
f. Pemenuhan upaya Kesehatan perorangan dan masyarakat
g. Peningkatan kapasitas SDM Kesehatan
h. Perluasan akses pelayanan Kesehatan
i. Peningkatan pemahaman terkait Kesehatan reproduksi untuk pengendalian penduduk
j. Pemasyarakatan olahraga
k. Pengarustamaan gender
l. Pemberdayaan perempuan
m. Perlindungan perempuan dan anak
n. Peningkatan kualitas keluarga

Pencapaian tujuan sasaran misi kedua ini juga dilakukan melalui beberapa program unggulan, yaitu:

a. Pelayanan pendidikan gratis jenjang PAUD, SD, SMP;
b. Peningkatan kesejahteraan guru honorer;
c. Jaminan kesehatan gratis untuk masyarakat tidak mampu;
d. Home care bagi lansia dan balita;
e. Memaksimalkan pelayanan kesehatan paripurna.

Misi 3: Mewujudkan Tata Kelola Pemerintahan yang Baik dan Inovatif

Komponen utama misi ketiga ini adalah reformasi birokrasi dalam pengelolaan pemerintahan. Tujuan yang ingin dicapai adalah terwujudnya birokrasi yang responsif, akuntabel, dan inovatif, dengan sasaran meningkatnya kualitas pelayanan publik; menciptakan birokrasi yang bersih dan akuntabel; dan menciptakan birokrasi yang kapabel. Untuk mewujudkan tata Kelola pemerintahan yang baik, inovasi perlu dilakukan agar birokrasi lebih efektif dan efisien. Komponen inovatif dalam misi tersebut merupakan alat yang digunakan untuk mewujudkan reformasi birokrasi, sehingga komponen ini tidak menjadi sasaran.

Strategi dalam pencapaian tujuan dan sasaran pada misi ini adalah:

a. Integrasi sistem pelayanan berbasis IT
b. Pelayanan publik
c. Peningkatan kualitas pengawasan
d. Peningkatan kualitas pengelolaan keuangan dan asset daerah
e. Optimalisasi PAD

f. Peningkatan kualitas perencanaan

g. Peningkatan kualitas inovasi daerah

h. Penerapan sistem merit

Program unggulan dalam mewujudkan tujuan sasaran pada misi ketiga ini adalah reformasi birokrasi berbasis teknologi informasi dan sistem layanan terintegrasi. Program ini menekankan pada integrasi sistem layanan berbasis teknologi informasi dan komunikasi. Sistem Pemerintahan Berbasis Elektronik (SPBE) menjadi pendekatan yang perlu diterapkan dengan cakupan layanan administrasi pemerintahan (internal) maupun layanan publik (eksternal).

Misi 4: Meningkatkan Ekonomi Masyarakat dengan Peningkatan Peran UMKM Berbasis Ekonomi Kerakyatan

Fokus dari misi keempat ini adalah penguatan ekonomi daerah berbasis masyarakat. Terdapat sebuah tujuan yang ingin dicapai dalam misi ini yaitu meningkatnya pembangunan ekonomi inklusif. Pembangunan ekonomi tidak hanya terpusat pada mengejar pertumbuhan tetapi juga memperhatikan pemerataan kesempatan ekonomi bagi seluruh masyarakat sehingga gap ketimpangan tidak semakin lebar. Peran Kota Magelang sebagai pusat kegiatan wilayah dengan tumpuan kegiatan ekonomi pelayanan jasa juga perlu dimantabkan. Kontribusi ekonomi dari peran Kota Magelang ini perlu didorong untuk terus ditingkatkan.

Sasaran dalam pencapaian tujuan dari visi ini adalah meningkatnya kontribusi sektor ekonomi unggulan; meningkatnya pertumbuhan investasi; meningkatnya angka kunjungan wisatawan; meningkatnya kesejahteraan pemerlu pelayanan kesejahteraan sosial; meningktanya penyerapan tenaga kerja daerah; meningkatnya pertumbuhan industry kreatif dan usaha mikro. Adapun strategi yang akan dilakukan adalah:

a. Perbaikan data dan ketetapan sasaran program

b. Peningkatan kompetensi Angkatan kerja

c. Penguatan kapasitas dan kualitas produksi serta distribusi produk UMKM

d. Peningkatan akses modal UMKM

e. Perluasan pasar perdagangan

f. Promosi pariwisata

g. Peningkatan nilai investasi yang masuk ke Kota Magelang

h. Peningkatan transparansi, kemudahan dan kecepatan pelayanan perijinan

Program unggulan yang dirumuskan dalam pencapaian misi ini adalah:

a. Pengalokasian APBD untuk anggaran dana RT sebesar 30 juta setiap RT untuk pemberdayaan masyarakat

b. Program pelatihan dan pembentukan 1.500 Wirausaha Muda (Start Up) dan ruang usaha baru

c. Pengembangan daya saing daerah berbasis inovasi dan potensi lokal

Misi 5: Mewujudkan Kota Modern yang Berdaya Saing dengan Peningkatan Kualitas Tata Ruang dan Infrastruktur

Misi mewujudkan Kota Magelang yang modern dan maju dimaknai dengan ketersediaan infrastruktur yang dapat diakses oleh semua kelompok masyarakat. Prinsip inklusifitas akses infrastruktur diterapkan selaras dengan upaya pengarusutamaan keberlanjutan. Tujuan yang ingin dicapai dalam misi ini adalah terwujudnya ruang kota yang berkelanjutan dan meningkatnya ketahanan daerah. Sasaran yang dirumuskan adalah meningkatnya kualitas infrastruktur kota; meningkatnya kesesuaiam pemanfaatan ruang; meningkatnya aksesibilitas perkotaan; meningkatnya kualitas lingkungan permukiman; terwujudnya linkungan hidup yang berkualitas dan berkelanjutan; meningkatnya ketahanan terhadap bencana; meningkatnya ketahanan pangan daerah.

Strategi yang dirumuskan untuk mencapai tujuan sasaran pada misi ini adalah:

a. Pembangunan dan perbaikan infarastruktur kota
b. Penyediaan dokumen rencana rinci penataan ruang
c. Perluasan media info dan komunikasi penataan ruang
d. Penyediaan sarana perkotaan yang inklusif
e. Penyediaan angkutan umum terintegrasi
f. Peningkatan akses rumah layak huni
g. Peningkatan akses sanitasi aman
h. Peningkatan akses air bersih
i. Peningkatan pencegahan pencemaran lingkungan
j. Rehabilitasi lingkungan
k. Penataan dan penambahan RTH publik
l. Pengembangan sistem informasi mitigasi bencana
m. Peningkatan pemberdayaan masyarakat
n. Urban farming
o. Pemenuhan cadangan pangan

Program unggulan yang dirumuskan dalam perwujudan kota maju adalah program pengelolaan sampah komprehensif menuju bebas sampah.

Dalam rangka pencapaian visi misi pembangunan Kota Magelang Tahun 2021-2026 yang telah diterjemahkan kedalam beberapa strategi pembangunan, diperlukan arah kebijakan tahunan agar lebih fokus dalam setiap tahapan pembangunan. Arah kebijakan ini diharapkan dapat menjadi pedoman dalam perencanaan dan pelaksanaan pembangunan setiap tahun. Pentahapan yang dibuat juga dilakukan dengan sinkronisasi terhadap arah pembangunan Provinsi Jawa Tengah maupun Nasional. Arah kebijakan pembangunan Kota Magelang dalam RPJMD Tahun 2021-2026 adalah sebagai berikut:

Gambar 4.1 Arah Kebijakan Pembangunan Kota Magelang Tahun 2021-2026

Sumber : RPJMD Kota Magelang 2021 – 2026

4.2 PRIORITAS DAN SASARAN PEMBANGUNAN TAHUN 2024

4.2.1 Tema Pembangunan Tahun 2024

Sesuai dengan RPJMD Kota Magelang tahun 2021-2026, tema pembangunan Kota Magelang tahun 2024 adalah **Berkarya Unggul untuk Maju, Sehat dan Bahagia,** dengan arah kebijakan **Penguatan Kota Magelang yang Maju Menuju masyarakat yang Sehat dan Bahagia**. Tema pembangunan Kota Magelang tahun 2024 diselaraskan dan mendukung tema RKP Nasional dan Provinsi, seperti termuat pada Tabel 4.5.

Tabel 4.3 Keterkaitan antara Tema Pembangunan RKPD Kota Magelang 2024 dengan RKP 2024 dan RKPD Provinsi Jawa Tengah Tahun 2024

Tema RKP 2024	Tema RKPD Provinsi Jawa Tengah Tahun 2024	Tema RKPD Kota Magelang Tahun 2024
Mempercepat transformasi ekonomi yang inklusif dan berkelanjutan	Peningkatan perekonomian daerah yang berdaya saing dan merata didukung dengan sumber daya manusia yang berkualitas	Berkarya Unggul untuk Maju, Sehat dan Bahagia

Sumber: Tim Penyusun, 2023

4.2.2 Prioritas dan Sasaran Pembangunan Tahun 2024

4.2.2.1 Prioritas Nasional dalam Rencana Kerja Pemerintah (RKP) Tahun 2024

Arahan Presiden pada RKP 2024 yang perlu menjadi acuan perecanaan pembangunan di daerah yaitu:

1. Pembangunan SDM, melalui pembangunan SDM pekerja keras yang dinamis, produkstif terampil, menguasai ilmu pengetahuan dan teknologi yang didukung dengan kerja sama industryF dan talenta global;
2. Pembangunan Infrastruktur dengan melanjutkan pembangunan konektivitas kawasan produksi dengan kawasan distribusi, mempermudah akses ke kawasan wisata, mendongkrak lapangan kerja baru dan mempercepat peningkatan nilai tambah perekonomian rakyat;
3. Penyederhanaan regulasi dengan menyederhanakan segala bentuk regulasi dengan pendekatan Omnibus Law, terutama menerbitkan dua undang-undang, pertama UU Cipta Lapangan Kerja dan UU Pemberdayan UMKM;
4. Penyederhanaan Birokrasi dengan memprioritaskan investasi dalam upaya penciptaan lapangan kerja, memangkas prosedur dan birokrasi yang panjang dan menyederhanaan eselonisasi (jabatan struktural);
5. Transformasi Ekonomi, denmgan melakukan transformasi ekonomi dari ketergantungan pada sumber daya alam menjadi daya saing manufaktur dan jasa modern yang mempunyai nilai tambah tinggi bagi kemakmuran bangsa, demi demi keadilan sosial bagi seluruh rakyat Indonesia.

Adapun kebijakan di tahun 2024 diarahkan untuk mempercepat transformasi ekonomi yang inklusif dan berkelanjutan, dengan prioritas nasional dan program prioritas yang telah ditetapkan sebagaimana tercantum dalam Tabel 4.4.

Tabel 4.4 Prioritas Nasional dan Program Prioritas

No	Prioritas Nasional	Program Prioritas
1	PN 1: Memperkuat Ketahanan Ekonomi untuk Pertumbuhan yang Berkualitas dan Berkeadilan,	PP 1. Pemenuhan Kebutuhan Energi dengan Mengutamakan Peningkatan Energi Baru Terbarukan (EBT) PP 2. Peningkatan kuantitas/ketahanan air untuk mendukung pertumbuhan ekonomi PP 3. Peningkatan ketersediaan, akses, dan kualitas konsumsi pangan PP 4. Peningkatan pengelolaan kemaritiman, perikanan, dan kelautan PP 5. Penguatan kewirausahaan, Usaha Mikro, Kecil Menengah (UMKM) dan koperasi

No	Prioritas Nasional	Program Prioritas
		PP 6. Peningkatan nilai tambah, lapangan kerja, dan investasi di sektor riil, dan industrialisasi PP 7. Peningkatan ekspor bernilai tambah tinggi dan penguatan Tingkat Kandungan Dalam Negeri (TKDN) PP 8. Penguatan pilar pertumbuhan dan daya saing ekonomi
2	PN 2: Mengembangkan Wilayah untuk Mengurangi Kesenjangan dan Menjamin Pemerataan	PP 1. Pembangunan Wilayah Sumatera PP 2. Pembangunan Wilayah Jawa-Bali PP 3. Pembangunan Wilayah Nusa Tenggara PP 4. Pembangunan Wilayah Kalimantan PP 5. Pembangunan Wilayah Sulawesi PP 6. Pembangunan Wilayah Maluku PP 7. Pembangunan Wilayah Papua
3	PN 3: Meningkatkan Sumber Daya Manusia Berkualitas dan Berdaya Saing	PP 1. Pengendalian Penduduk dan Penguatan Tata Kelola Kependudukan PP 2. Penguatan Pelaksanaan Perlindungan Sosial PP 3. Peningkatan Akses dan Mutu Pelayanan Kesehatan PP 4. Peningkatan Pemerataan Layanan Pendidikan Berkualitas PP 5. Peningkatan Kualitas Anak, Perempuan, dan Pemuda PP 6. Pengentasan Kemiskinan PP 7. Peningkatan Produktivitas dan Daya Saing
4	PN 4: Revolusi Mental dan Pembangunan Kebudayaan	PP 1. Revolusi Mental dan Pembinaan Ideologi Pancasila untuk Memperkukuh Ketahanan Budaya Bangsa dan Membentuk Mentalitas Bangsa yang Maju, Modern, dan Berkarakter PP 2. Meningkatkan Pemajuan dan Pelestarian Kebudayaan untuk Memperkuat Karakter dan Memperteguh Jati Diri Bangsa, Meningkatkan Kesejahteraan Rakyat, dan Memengaruhi Arah Perkembangan Peradaban Dunia PP 3. Memperkuat Moderasi Beragama untuk Mengukuhkan Toleransi, Kerukunan, dan Harmoni Sosial PP 4. Peningkatan Budaya Literasi, Inovasi, dan Kreativitas Bagi Terwujudnya Masyarakat Berpengetahuan dan Berkarakter
5	PN 5: Memperkuat Infrastruktur untuk Mendukung Pengembangan Ekonomi dan Pelayanan Dasar	PP 1. Infrastruktur Pelayanan Dasar PP 2. Infrastruktur Ekonomi PP 3. Infrastruktur Perkotaan PP 4. Energi dan Ketenagalistrikan PP 5. Transformasi Digital
6	PN 6: Membangun Lingkungan Hidup, Meningkatkan Ketahanan Bencana, dan Perubahan Iklim	PP 1. Peningkatan Kualitas Lingkungan Hidup PP 2. Peningkatan Ketahanan Bencana dan Iklim PP 3. Pembangunan Rendah Karbon
7	PN 7: Memperkuat Stabilitas Polhukhankam dan Transformasi Pelayanan Publik	PP 1. Konsolidasi Demokrasi PP 2. Optimalisasi Kebijakan Luar Negeri PP 3. Penegakan Hukum Nasional PP 4. Reformasi Birokrasi dan Tata Kelola PP 5. Menjaga Stabilitas Keamanan Nasional

Sumber: RPJMN 2020-2024, diolah

Adapun sasaran RKP 2024 beserta targetnya dapat dilihat pada Tabel 4.5 berikut ini.

Tabel 4.5 Sasaran dan Target Indikator Makro Nasional

No	Sasaran	Target
1	Pertumbuhan Ekonomi	5,3 – 5,7
2	Tingkat Pengangguran Terbuka (TPT) (%)	5,0 – 5,7
3	Tingkat Kemiskinan (%)	6,5 – 7,5
4	Rasio Gini (nilai)	0,374 – 0,377
5	IPM (nilai)	73,39 – 74,02
6	Penurunan Emisi GRK	27,27
7	Nilai Tukar Petani (NTP)	105 - 108
8	Nilai Tukar Nelayan (NTN)	107 - 110

Sumber: Rancangan Awal RKP 2024, diolah

Sesuai dengan tema dan sasaran pembangunan RKP Tahun 2024, ditetapkan 8 (delapan) arah kebijakan pembangunan untuk tahun 2024 yakni (1) pengurangan kemiskinan dan penghapusan kemiskinan ekstrem, (2) peningkatan kualitas pelayanan kesehatan dan pendidikan, (3) revitalisasi industri dan penguatan riset terapan, (4) penguatan daya saing usaha, (5) pembangunan rendah karbon dan transisi energi, (6) percepatan pembangunan infrastruktur dasar dan konektivitas (7) percepatan pembangunan Ibu Kota Nusantara, (8) pelaksanaan pemilu 2024.

4.2.2.2 Prioritas Pembangunan Provinsi Jawa Tengah Tahun 2024

Arah kebijakan pembangungan tahun 2024 yang harus disinkronkan dengan pembangunan di kabupaten/kota di wilayah Provinsi Jawa Tengah dimuat dalam Surat Edaran Nomor: 050.23/0000031 tentang Arah Kebijakan dan Prioritas Pembangunan serta Pedoman Penyelenggaraan Musrenbang RKPD Provinsi Jawa Tengah Tahun 2024. Rencana pembangunan daerah Provinsi Jawa Tengah tahun 2024 diarahkan untuk akselerasi pencapaian sasaran pembangunan daerah diantaranya pada:

1) Meningkatnya perekonimian tangguh yang berdaya saing dan berkelanjutan;
2) Meningkatnya kualitas SDM yang berdaya saing, berkarakter dan adaptif;
3) Meningkatnya ketahan SDA dan lingkungan hidup;
4) Terwujudnya tata kelola pemerintahan yang dinamis

Pencapaian sasaran pembangunan tersebut di atas merupakan respon terhadap isu-isu strategis pembangunan Jawa Tengah tahun 2024 yaitu:

1) Perekonomian tangguh yang berdaya saing dan berkelanjutan;
2) Sumberdaya manusia yang berdaya saing, berkarakyter dan adaptif;
3) Ketahanan Sumber daya ALam dan Lingkungan Hidup
4) Tata Kelola Pmerintahan yang dinamis

Prioritas pembangunan daerah tahun 2024 ditetapkan dalam rangka pencapaian tujuan dan sasaran pembangunan daerah guna "Peningkatan perekonomian daerah yang berdaya saing dan merata, didukung dengan sumber daya manusia yang berkualitas". Prioritas dan fokus pembangunan daerah Provinsi Jawa Tengah tahun 2024 diarahkan pada:

1) Peningkatan kapasitas perekonomian yang berdaya saing dan merata berbasis sektor unggulan didukung dengan pengendalian inflasi yang lebih optimal dan infratruktur yang merata dan berkualitas, dengan fokus pada:

a. Memperkuat pertumbuhan ekonomi dengan meningkatkan pertumbuhan dan kontribusi sektor-sektor unggulan Jawa Tengah, mendorong pertumbuhan penanaman modal, meningkatkan rasio kemandirian fiskal dengan memberbesar rasio pendapatan asli daerah, didukung dengan perbaikan pengelolaan keuangan daerah dan aset, serta menjaga kondusivitas wilayah;

b. Meningkatkan pemerataan ekonomi dengan penciptaan akses ekonomi produktif dan perluasan lapangan kerja, pemerataan akses pelayanan dasar bagi penduduk miskin, serta peningkatan konektivitas wilayah dan infrastruktur dasar;

c. Meningkatkan upaya pengendalian inflasi daerah melalui penguatan kapasitas kelembagaan Tim Pengendali Inflasi Daerah (TPID) dengan koordinasi lintas sektor, menjaga kestabilan harga kebutuhan pokok masyarakat, serta meningkatkan keterjangkauan akses pangan beragam dan berkualitas;

d. Meningkatkan daya saing tenaga kerja melalui peningkatan produktivitas tenaga kerja di perusahaan dan calon tenaga kerja, kompetensi tenaga kerja dengan pemagangan sesuai dunia usaha dan dunia industri (DUDI), pemberdayaan angkatan kerja, penempatan tenaga kerja, dan peningkatan kualitas tenaga kerja melalui pelatihan calon tenaga kerja dan instruktur, serta kompensasi;

e. Meningkatkan kesejahteraan pelaku usaha pertanian melalui penguatan database petani dan peningkatan kompetensi dan ketrampilan, peningkatan kapasitas usaha, perlindungan, dan akses pemasaran.

2) Peningkatan kualitas sumber daya manusia yang lebih pintar, sehat, bugar, dan adaptif secara inklusif dan merata, dengan fokus pada:

a. Meningkatkan kualitas pendidikan masyarakat yang inklusif dan merata melalui perluasan akses layanan pendidikan berbasis pada identifikasi pemetaan kebutuhan dan pendataan yang akurat, serta cakupan pembiayaan pendidikan terutama bagi siswa miskin, Anak Tidak Sekolah (ATS), serta inklusi; peningkatan tata kelola pendidikan didukung dengan penguatan koordinasi secara lintas stakeholder, serta optimalisasi peran fungsi instansi/lembaga/satuan pendidikan dan masyarakat; peningkatan kualitas kebijakan melalui penguatan kerangka regulasi berorientasi pada akses mutu dan relevansi pendidikan yang berpihak pada kelompok rentan termasuk ATS;

b. Meningkatkan pemerataan akses pelayanan kesehatan dengan pemenuhan sarana prasarana, pemenuhan jumlah dan distribusi SDM kesehatan secara bertahap, penyusunan kebijakan, perbaikan baseline data, pemenuhan SOP; pemberdayaan masyarakat dalam penanganan permasalahan kesehatan; penguatan implementasi digitalisasi layanan di faskes primer dan rujukan yang terhubung dengan sistem layanan provinsi; identifikasi kebutuhan peningkatan kapasitas SDM kesehatan; peningkatan dukungan kabupaten/kota dalam upaya pencegahan dan pengendalian penyakit menular khususnya malaria dan DBD, penyakit tidak menular khususnya jantung dan stroke, masalah kesehatan jiwa serta KLB/Krisis kesehatan; pemetaan kapasitas fasyankes dalam pemberian layanan prioritas untuk perluasan cakupan kesehatan semesta; revitalisasi pelaksanaan pemanfaatan pekarangan untuk pemenuhan gizi keluarga; serta pendampingan keluarga dalam penyediaan dan pengolahan pangan bergizi dan berkualitas;;

c. Meningkatkan penyadaran dan peningkatan literasi masyarakat untuk hidup bugar, penyediaan ruang terbuka publik ramah aktivitas olahraga, serta pemetaan potensi atlet;

d. Meningkatkan dan memperluas akses layanan literasi dengan pemetaan dan pendataan yang valid;

e. Meningkatkan jiwa kepemimpinan, kepeloporan, serta pemberdayaan pemuda;

f. Meningkatkan nilai-nilai budaya masyarakat melalui pemeliharaan nilai agama dan kearifan lokal, peningkatan ketersediaan data dan informasi kebudayaan yang akurat, peningkatan tata kelola kebudayaan, serta penguatan koordinasi, fasilitasi dengan kabupaten/kota, dan sinergi dengan pemerintah pusat;

g. Meningkatkan pembangunan berbasis gender melalui peningkatan kontribusi perempuan dalam pengambilan keputusan di berbagai aspek dengan didukung ketersediaan data pilah gender;

h. Meningkatkan ketahanan keluarga dengan penurunan kekerasan berbasis gender, serta meningkatkan pemenuhan hak anak dan perlindungan terhadap anak melalui fasilitasi pembentukan UPTD Perlindungan Perempuan dan Anak (PPA) kabupaten/kota, penguatan jejaring penyelengaraan pelayanan terpadu milik provinsi, peningkatan pemahaman aparat mengenai penanganan restoratif bagi pelaku dan korban kekerasan berbasis gender, pendidikan anti kekerasan sejak usia dini, pencegahan perkawinan anak melalui intervensi lintas sektor, peningkatan kualitas penyelenggaraan Kabupaten/Kota Layak Anak (KLA), serta peningkatan cakupan kepemilikan dokumen administrasi kependudukan dan pencatatan sipil;

3) Peningkatan pengelolaan sumber daya alam dan lingkungan hidup dalam rangka mengoptimalkan daya dukung dan daya tampung, dengan focus pada:

a. Meningkatkan pengelolaan sumber daya alam dan kualitas lingkungan hidup dalam rangka mendukung upaya adaptasi dan mitigasi perubahan iklim melalui peningkatan pemantauan terhadap badan air dan kualitas udara ambient, penyediaan sarana prasarana pengolah limbah dan persampahan (TPST Regional, TPS 3R, IPAL Komunal), peningkatan pengawasan terhadap sumber pencemar air dan udara, peningkatan konservasi dan rehabilitasi hutan lahan berbasis masyarakat, peningkatan edukasi masyarakat tentang pengelolaan lingkungan, serta pemanfaatan sumber daya alam secara berkelanjutan, peningkatan upaya adaptasi perubahan iklim pada lokasi super prioritas kerentanan iklim, penguatan sinergi implementasi pembangunan rendah karbon, dan penyusunan perencanaan tata ruang, serta optimalisasi pemanfaatan dan pengendalian pemanfaatan ruang;

b. Meningkatkan ketahanan energi untuk mewujudkan transisi energi yang terjangkau dan inklusif melalui pengembangan energi berkelanjutan, perluasan akses untuk masyarakat terhadap listrik dan energi, serta edukasi masyarakat tentang pemanfaatan energi alternatif;

c. Meningkatkan ketahanan sumber daya air melalui pemanfaatan sumber daya air dan pengendalian sumber daya air secara berkelanjutan, peningkatan konservasi air tanah melalui pengawasan dan pengendalian pemanfaatan air tanah mengacu pada peta zona konservasi cekungan air tanah (CAT) Jawa Tengah, serta pembangunan sarana prasarana konservasi air tanah, pengembangan SPAM Regional, serta pengurangan luasan genangan banjir, penanganan rob, dan degradasi pesisir;

d. Menurunkan risiko bencana melalui penyediaan kebijakanpenan ggulangan bencana dan dokumen perencanaan penanggulangan bencana di provinsi dan kabupaten/kota, peningkatan kapasitas SDM dalam penanggulangan bencana, perluasan kemitraan untuk mobilisasi sumber daya penanggulangan bencana, peningkatan dukungan kabupaten/kota untuk penyediaan sumber literasi kebencanaan, system peringatan dini/Early Warning System (EWS), pembentukan desa/kelurahan tangguh bencana, serta satuan pendidikan aman bencana (SPAB), pemberdayaan masyarakat dalam penyelenggaraan penanggulangan bencana yang inklusif, peningkatan kesiapan klaster penanggulangan bencana provinsi dan kabupaten/kota, penyusunan kebijakan mekanisme transfer risiko dalam pengurangan kerugian akibat bencana, penyusunan kebijakan perlindungan sosial adaptif, serta penguatan kebijakan pengendalian penduduk utamanya di wilayah risiko bencana tinggi.

4) Perbaikan tata kelola pemerintahan yang adaptif dan kolaboratif, dengan fokus pada:

a. Mewujudkan birokrasi yang adaptif termasuk didalamnya penyempurnaan peta proses bisnis pemerintahan berbasis teknologi informasi, evaluasi struktur organisasi berdasarkan peta proses bisnis, pengembangan kompetensi dan kinerja ASN, penataan ASN sesuai dengan kebutuhanorganisasi, memetakan kesejangan kompetensi dan kinerja, penyelenggaraan

pengembangan kompetensi tematik, serta penguatan manajemen organisasi berbasis risiko dan riset didukung dengan penyediaan data pembangunan berbasis IT;

b. Mewujudkan pemerintahan yang kolaboratif melalui perluasan jejaring dan kerjasama antar pemerintah, dan pemerintah dengan lembaga nonpemerintah.

Kinerja utama daerah yang akan dicapai Pemerintah Provinsi Jawa Tengah pada tahun 2024 merupakan suatu harmonisasi kondisi dimaksud. Sehubungan dengan hal tersebut maka proyeksi awal Indikator Kinerja Utama Daerah Provinsi Jawa Tengah tahun 2024 yaitu:

1. PDRB per Kapita sebesar 40,93 juta rupiah;
2. Angka Kemiskinan sebesar 9,44 – 8,52 persen;
3. Indeks Gini sebesar 0,372;
4. Pertumbuhan Ekonomi 4,70 – 5,50 persen;
5. Inflasi pada angka 3 ± 1 persen;
6. Tingkat Pengangguran Terbuka sebesar 5,44 – 4,94 persen;
7. Nilai Tukar Petani sebesar 105,45;
8. Indeks Pembangunan Manusia sebesar 73,43;
9. Indeks Pembangunan Gender sebesar 92,68;
10. Indeks Pembangunan Keluarga sebesar 58,20;
11. Indeks Risiko Bencana turun 4%; dan
12. Indeks Reformasi Birokrasi sebesar 82,00.

4.2.2.3 Prioritas Pembangunan Kota Magelang Tahun 2024

Proses penyusunan RKPD Kota Magelang menggunakan pendekatan teknokratis, partisipatif, politis, serta atas-bawah dan bawah-atas. Wujud pendekatan teknokratis, partisipatif, politis, serta atas-bawah dan bawah-atas dalam penyusunan prioritas pembangunan daerah yang termuat dalam RKPD Kota Magelang Tahun 2024 antara lain dimulai dari penjaringan usulan perencanaan dari masyarakat melalui rembug warga dan pelaksanaan Musrenbang baik tingkat kelurahan-kecamatan maupun kota, Konsultasi Publik serta *Focussed Group Discussion* (FGD). Konsultasi publik atas rancangan awal RKPD Tahun 2024 dilaksanakan dalam segmen umum dan segmen khusus (anak-anak dan lansia). Sedangkan FGD yang dilakukan dengan mengambil tema i) Sinergitas UMKM; ii) Ketahanan Pangan; iii) Penataan Ruang, Konektivitas, Infrastruktur, Inklusif dan Berkelanjutan; iv) Inklusi dalam Kebijakan Pelayanan Publik; v) Perubahan Iklim serta vi) Transformasi Sosial. Disamping itu juga dilakukan proses verifikasi terhadap pokok-pokok pikiran DPRD. Hasil musrenbang maupun forum khusus dan verifikasi pokok-pokok pikiran DPRD kemudian ditindaklanjuti dalam program di masing-masing perangkat daerah terkait.

Disamping itu dalam penyusunan substansi RKPD Kota Magelang Tahun 2024 juga menerapkan pendekatan tematik-holistik, integratif dan spasial (THIS). Dimana prioritas pembangunan Kota Magelang Tahun 2024 yang termuat dalam RKPD Tahun 2024 telah sesuai dengan tema pembangunan sebagaimana terdapat dalam RPJMD 2021-2026 untuk tahun 2024. Dari prioritas pembangunan tersebut serta memperhatikan potensi, tantangan, hambatan dan permasalahan hasil evaluasi pelaksanaan tahun 2022 kemudian ditentukan strategi untuk mewujudkannya dan kemudian dijabarkan pelaksanaannya dalam bentuk program dan kegiatan. Baik dalam proses perencanaan pembangunan maupun pelaksanaan prioritas pembangunan juga telah melibatkan semua unsur pemangku kepentingan yang meliputi unsur pemerintah, akademisi, badan atau pelaku usaha, komunitas/masyarakat dan media (kolaborasi pentahelix-ABCGM). Selanjutnya lokasi pelaksanaan dari prioritas pembangunan juga telah mempertimbangkan dimensi keruangan yang jelas, terutama untuk prioritas pembangunan yang melibatkan beberapa lokasi.

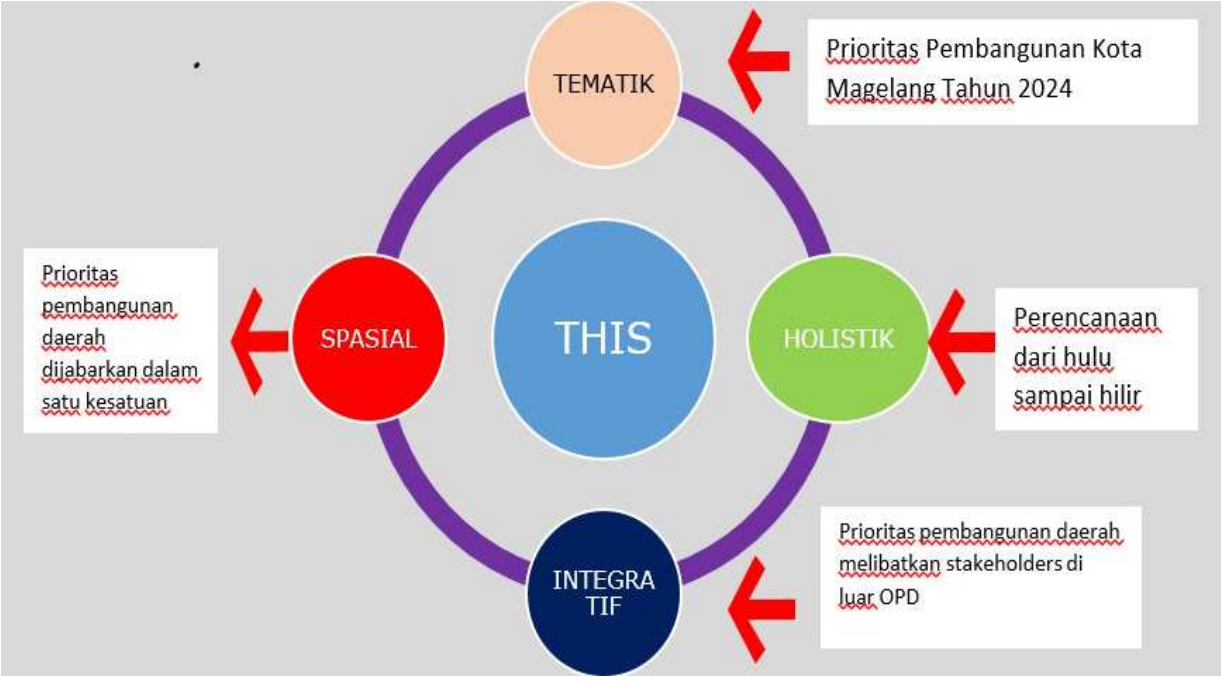

Gambar 4.2 Konsep THIS dalam Prioritas Pembangunan Kota Magelang Tahun 2024

Sumber : Permendagri Nomor 86 Tahun 2017

4.2.2.3.1 Prioritas Pembangunan

Prioritas RKPD Kota Magelang tahun 2024 disusun berdasar permasalahan pembangunan hasil evaluasi RKPD 2022 dan Isu strategis. Isu strategis menjadi pertimbangan perumusan prioritas RKPD 2024 yang disusun berdasar: (1) isu strategis daerah 2021-2026; (2) evaluasi pencapaian kinerja RKPD 2022; (3) tantangan global, nasional dan regional seperti isu pandemi COVID-19, SDGs (Tujuan Pembangunan Berkelanjutan) termasuk juga standar pelayanan minimal serta isu sektoral yang dirumuskan dalam RKP 2024 dan RKPD Provinsi Jawa Tengah 2024. Berdasarkan RPJMD Kota Magelang 2021-2026, terdapat tujuh prioritas pembangunan tahun 2024 yaitu:

Tabel 4.6 Prioritas Pembangunan Kota Magelang Tahun 2024

No	Prioritas Pembangunan Tahun 2024	Indikator	Target RPJMD Tahun 2024	Penyesuaian Target Tahun 2024
1.	Perluasan perlindungan sosial dalam penanganan fakir miskin	Persentase PMKS	9,20	5,34*)
		Tingkat Pengangguran Terbuka	5,8-7,1	5,8-7,1
		Pengeluaran per kapita yang disesuaikan (Ribu Rp)	12.846	12.846
2.	Perwujudan layanan publik prima	Indeks Kepuasan Masyarakat (IKM)	84,91	87,78*)
		Nilai Kematangan Organisasi Daerah (KOD)	30,6	35,56*)
		Indeks Sistem Merit	0,705	0,705
		Maturitas SPIP	3,745	3,745
		Nilai SAKIP	A	A
		Indeks Pengelolaan Keuangan Daerah	93,59	93,59
3.	Penguatan peran masyarakat sebagai mitra	Nilai partisipasi masyarakat	86	93,91*)
		Nilai SAKIP	A	A
4.	Pemantapan ketahanan sosial budaya dan toleransi masyarakat	Nilai penguatan toleransi	60	96,83*)
		Nilai penguatan ketentraman dan ketertiban umum	87,95	87,95
		Nilai stabilitas daerah	93,09	97,03*)
		Nilai pemajuan kebudayaan	64,87	64,87

No	Prioritas Pembangunan Tahun 2024	Indikator	Target RPJMD Tahun 2024	Penyesuaian Target Tahun 2024
		Indeks Ketahanan Daerah	47,40	47,40
		Skor PPH	92,03	93,10*)
5.	Penguatan daya saing daerah	Persentase Pertumbuhan UMKM	4,5	4,5
		Persentase Kontribusi PDRB sektor Industri Pengolahan dan Perdagangan (%)	29,83	30,49*)
		Persentase pertumbuhan investasi	16	16
		Persentase Peningkatan Kunjungan Wisatawan	3,10	12,78*)
6.	Penguatan dan Pengembangan kawasan strategis	Persentase ruang terbuka hijau publik	17	17
		Persentase kesesuaian pemanfaatan ruang	76	79,74*)
		Indeks SPBE	2,675	2,675
7.	Pemantapan kualitas hidup dan kapasitas SDM	Indeks infrastruktur wilayah	91,36	91,36
		Indeks aksesibilitas perkotaan	68,70	68,70
		Persentase luas kawasan kumuh	0,00	0,00
		Persentase ruang terbuka hijau publik	17	17
		Indeks Pendidikan	0,773	0,773
		Indeks Pembangunan Literasi Masyarakat	17	17
		Indeks Kesehatan	0,878	0,88*)
		Indeks Pembangunan Gender	95,90	95,91*)

Sumber: RPJMD Kota Magelang 2021-2026

**) : Penyesuaian target berdasarkan realisasi tahun 2022*

4.2.2.3.2 Strategi dan Arah Kebijakan

Prioritas pembangunan tersebut selaras dengan permasalahan dan isu strategis daerah dan kemudian dilaksanakan melalui berbagai strategi sesuai arah kebijakan pembangunan tahun 2024**, yaitu** Penguatan Kota Magelang yang Maju menuju Masyarakat yang sehat dan bahagia. **Strategi yang akan dilakukan untuk melakukan intervensi terhadap isu strategis dan permasalahan yang ada diantaranya:**

1. Kemiskinan

Upaya penanggulangan kemiskinan secara umum dibagi menjadi dua yaitu pengurangan beban pengeluaran serta peningkatan kemampuan dan pendapatan masyarakat. Dalam upaya pengurangan beban pengeluaran, terdapat dua upaya yaitu (1) langsung, melalui perlindungan sosial dan (2) tidak langsung, melalui dimensi pendidikan, kesehatan, dan infrastruktur.

Upaya perlindungan sosial yang akan dilakukan diantaranya adalah bantuan permakanan untuk lansia, beras stunting, dan perlindungan sosial dari pemerintah pusat seperti Program Keluarga Harapan (PKH). Selain itu, pembangunan shelter untuk memberikan perlindungan social bagi PPKS akan dilaksanakan.

Sedangkan upaya tidak langsung yang akan dilakukan di tahun 2024 diantaranya adalah:

a. Dimensi Pendidikan

Peningkatan akses pendidikan dilakukan melalui pengalokasian BOS dan BOSDA agar semua penduduk usia sekolah dapat mengakses pendidikan formal melalui sekolah gratis melalui Sekolah Negeri. Selain itu, untuk menjaring anak putus/tidak sekolah, dilakukan pendataan terhadap anak putus/tidak sekolah oleh Pamong Balai Belajar. Pamong Balai Belajar sudah dimulai perekrutan pada bulan April 2023 dan akan ada 2 orang pamong Balai Belajar di tiap kelurahan. Pamong Balai Belajar selain melakukan pendataan juga akan

melakukan pendampingan kepada anak-anak sekolah agar lebih mampu dan mau dalam mengikuti kegiatan pembelajaran sehingga akan berkontribusi juga dalam meminimalisir angka putus sekolah.

Untuk meningkatkan rata-rata lama sekolah, rintisan wajib belajar 12 tahun akan dilaksanakan salah satunya dengan bantuan kepada anak-anak kurang mampu untuk melanjutkan sekolah yang akan diwujudkan dalam bentuk penyediaan buku, seragam dan alat-alat sekolah.

Selain itu, terdapat program beasiswa subsidi kuliah yang diampu oleh Dinas Pemuda, Olahraga dan Pariwisata Kota Magelang. Beasiswa diberikan kepada 100 mahasiswa warga Kota Magelang melalui proses seleksi melalui jalur prestasi akademik dan non-akademik.

b. Dimensi Kesehatan

Dalam rangka peningkatan kualitas Kesehatan, perluasan jangkauan jaminan kesehatan menjadi salah satu upaya yang terus dilakukan. Pada awal tahun 2023, Universal Health Coverage (UHC) Kota Magelang mencapai 99,97%. Jaminan Kesehatan-PBI menjadi salah satu komponen pendorong perluasan UHC dan diharapkan dapat memperluas akses layanan Kesehatan.

Selain jaminan Kesehatan, Pemberian Makanan Tambahan (PMT) juga dilakukan untuk meningkatkan kualitas Kesehatan. PMT dilakukan melalui pemberian beras stunting untuk keluarga berisiko stunting. Terdapat juga program CETING EMAS (Cegah Stunting melalui Emak-Emak Magelang Sehat) dimana dilakukan intervensi kepada baduta stunting keluarga miskin melalui pemberian makanan tambahan. PMT yang dilakukan juga dilakukan pengawasan terhadap konsumsinya, sehingga dipastikan PMT dikonsumsi oleh balita stunting yang menjadi target sasaran. Pengawasan tumbuh kembang anak dan pemantauan program stunting juga dilakukan melalui posyandu. Audit Kasus Stunting (AKS) sebagai salah satu cara penentuan intervensi penanganan terhadap kasus stunting akan dilanjutkan pelaksanaannya di tahun 2024.

c. Dimensi Infrastruktur

Intervensi terkait penanggulangan kemiskinan juga dilakukan pada dimensi infrastruktur. Intervensi yang dilakukan salah satunya dengan intervensi terhadap rumah tidak layak huni. Pada tahun 2024, direncanakan akan dilakukan intervensi sebanyak ±300 RTLH. Selain itu, peningkatan akses sanitasi dan air bersih juga akan diintervensi. Perbaikan kondisi ini diharapkan juga akan mempengaruhi prevalensi stunting dimana akses sanitasi dan air bersih menjadi salah satu komponen intervensi gizi sensitif.

Selain pengurangan beban pengeluaran, upaya peningkatan kemampuan dan pendapatan masyarakat juga terus dilakukan. Peningkatan kemampuan dan pendapatan masyarakat dapat dilakukan melalui dua dimensi yaitu ketenagakerjaan dan ketahanan pangan. Beberapa upaya yang akan dilakukan pada tahun 2024 diantaranya adalah:

a. Pelatihan kerja diampu oleh Dinas Tenaga Kerja. Terdapat dua jenis pelatihan kerja yang diberikan yaitu pelatihan kompetensi dan pelatihan kewirausahaan. Pelatihan kompetensi dilakukan untuk memfasilitasi angkatan kerja agar memiliki kemampuan sesuai kebutuhan pasar kerja. Setelah mengikuti pelatihan, diharapkan peserta pelatihan dapat diterima kerja. Sementara itu, untuk pelatihan kewirausahaan diberikan sesuai dengan minat pencari kerja. Setelah mengikuti pelatihan ini, diharapkan para peserta pelatihan dapat memperoleh penghasilan.

b. Pelatihan UMKM diampu oleh Dinas Perindustrian dan Perdagangan. Target sasaran pelatihan adalah warga masyarakat yag sudah memiliki usaha. Pelatihan ini juga menindaklanjuti dari hasil pelatihan kerja Dinas Tenaga Kerja dan Pelatihan Kepala Keluarga Perempuan/Rentan yang dilaksanakan DPMP4KB yang telah memenuhi syarat untuk pendampingan lebih lanjut. Pelatihan ini diarahkan untuk peningkatan kapasitas dan kualitas produksi serta distribusi produk UMKM, peningkatan akses modal bagi UMKM, perluasan pasar perdagangan.

c. Pelatihan kewirausahaan pemuda diampu oleh Dinas Pemuda, Olahraga dan Pariwisata. Pelatihan wirausaha muda ini menyasar kelompok usia pemuda agar mampu membuka usaha jasa kepariwisataan. Pelatihan ini diharapkan dapat memutus rantai kemiskinan melalui penguatan kemampuan generasi kedua.
d. Pelatihan bagi Kepala Keluarga Perempuan/rentan difasilitasi oleh DPMP4KB. Pelatihan ini diharapkan dapat meningkatkan kemampuan Kepala Keluarga Perempuan/Rentan agar lebih berdaya, salah satunya diharapkan dapat memiliki penghasilan.
e. Pelatihan bagi dissabilitas yang dilaksanakan oleh Dinas Sosial. Kelompok dissabilitas yang masih mampu beraktivitas diharapkan dapat lebih mengoptimalkan keterampilan/keahlian yang dimiliki, sehingga dapat lebih berdaya dan mampu.
f. Urban Farming. Keterbatasan lahan di Kota Magelang menjadi tantangan dalam pelaksanaan urban farming. Budidaya dilakukan dengan memanfaatkan polybag untuk tanaman sayur atau buah, sesuai dengan usulan masyarakat dalam Program Rodanya Mas Bagia (Program Pemberdayaan Masyarakat Maju Sehat Bahagia). Pendampingan juga dilakukan oleh Dinas Pertanian dan Pangan untuk keberlanjutan urban farming.

Salah satu upaya intervensi penanggulangan kemiskinan ekstrem di Kota Magelang pada tahun 2023 adalah verifikasi dan validasi data P3KE pada Desil 1 Persentil 2. Untuk memfokuskan intervensi, dilakukan skoring terhadap data KK Persentil 2 P3KE Kota Magelang. Hasil skoring diperoleh 60 KK, yang kemudian ditindaklanjuti dengan survei kunjungan ke lapangan. Hasil verval kemudian dibuat profil per KK dan disampaikan kepada OPD terkait. Kemudian, OPD terkait melakukan survei gabungan untuk menawarkan intervensi yang akan dilakukan, seperti intervensi Pendidikan non formal kepada warga yang belum tamat SMA yang berusia lebih dari 25 tahun, atau bantuan pelatihan kerja yang dibutuhkan oleh pengangguran/setengah pengangguran. Berdasarkan kegiatan tersebut, proses verifikasi dan validasi data akan terus dilakukan pada tahun 2024.

2. Kualitas SDM

Intervensi dalam peningkatan kualitas sumber daya manusia selaras dengan peningkatan capaian Indeks Pembangunan Manusia yang menjadi outcome dalam pembangunan manusia. Salah satu poin penting dalam peningkatan kualitas SDM adalah kondisi ekonomi yang baik. Penanganan masalah kemiskinan menjadi prioritas dalam upaya peningkatan SDM di Kota Magelang.

Dalam upaya peningkatan kualitas pendidikan, upaya intervensi yang dilakukan antara lain dengan peningkatan kualitas layanan pendidikan dan literasi untuk masyarakat berdaya saing, peningkatan kualitas pendidik dan tenaga kependidikan, peningkatan sarana dan prasarana pendukung pendidikan, peningkatan literasi masyarakat, pembinaan pemuda, serta pembinaan olahraga. Hal yang menjadi perhatian dalam pendidikan adalah terkait Anak putus/tidak sekolah. Peningkatan peran masyarakat dalam mendorong anak dan dewasa untuk bersekolah lagi melalui pendidikaan non formal/kesetaraan sangat penting untuk peningkatan rata-rata lama sekolah.

Sedangkan untuk peningkatan kualitas Kesehatan masyarakat dilakukan intervensi melalui pemenuhan upaya Kesehatan perorangan dan masyarakat, peningkatan kapasitas SDM Kesehatan, perluasan akses pelayanan Kesehatan, peningkatan pemahaman terkait kesehatan reproduksi untuk pengendalian penduduk, pemasyarakatan olahraga, pengarustamaan gender, pemberdayaan perempuan, perlindungan perempuan dan anak, peningkatan kualitas keluarga, serta penguatan Gerakan Masyarakat Hidup Sehat (Germas). Selain itu, perluasan jangkauan pelayanan Kesehatan dilakukan melalui homecare dan layanan jemput sakit antar sehat yang merupakan program unggulan Kota Magelang. Kegiatan ini juga menjangkau layanan Kesehatan ibu hamil sehingga mendukung pengurangan kasus kematian ibu (Major Project Percepatan Penurunan Kematian Ibu dan Stunting).

Stunting yang menjadi salah satu prioritas penanganan masalah Kesehatan tingkat nasional (Major Project Percepatan Penurunan Kematian Ibu dan Stunting), membutuhkan intervensi program kegiatan lintas OPD. Dinas Kesehatan melakukan intervensi terkait pemberian tambahan gizi dan tablet tambah darah bagi ibu hamil, pemberian tablet tambah darah bagi remaja putri, pemantauan dan pemberian tambahan gizi bagi balita melalui kegiatan posyandu, serta KIE terkait ASI Eksklusif dan imunisasi. Selain Dinas Kesehatan, DPMP4KB juga melakukan intervensi terkait kesehatan reproduksi, salah satunya adalah KIE Keluarga Berencana. Dinas Pekerjaan Umum dan Penataan Ruang juga berperan dalam intervensi penurunan stunting. Peningkatan akses terhadap air bersih dan sanitasi menjadi salah satu faktor pendorong untuk dapat mengurangi resiko stunting. Selain itu, untuk peningkatan kualitas gizi, Dinas Pertanian dan Pangan berperan dalam penyediaan pangan local yang bervariasi, salah satunya dengan pemanfaatan pekarangan rumah. Pemanfaatan pekarangan rumah diharapkan dapat memenuhi kebutuhan gizi masyarakat yang dapat mengurangi resiko stunting.

3. Sarana Prasarana Perkotaan Berkelanjutan

Arah pembangunan kota saat ini dipengaruhi isu pembangunan berkelanjutan yang mendorong pembangunan untuk lebih menyeimbangkan aspek ekonomi, ekologi dan sosial. Infrastruktur masih menjadi isu di Kota Magelang yang memiliki peran penting sebagai pendukung pembangunan kota. Strategi penguatan infrastruktur berkelanjutan tahun 2024 di Kota Magelang dilakukan melalui:

- Pembangunan dan perbaikan infrastruktur kota

  Fokus peningkatan kualitas infrastruktur di Kota Magelang adalah pada peningkatan sarana irigasi dan drainase dalam kondisi baik. Untuk kondisi jalan di Kota Magelang mayoritas sudah dalam kondisi mantap (baik dan sedang). Dari total panjang jalan kota 116,52 km, sepanjang 72,91 km dalam kondisi baik, dan 32,53 km dalam kondisi sedang; sehingga fokus penanganan jalan pada tahun 2024 hanya pada pemeliharaan dan perawatan jalan baik bersumber dari DAK, banprov maupun APBD Kota.

  Strategi peningkatan sarana irigasi dan drainase di Kota Magelang tahun 2024 melalui peningkatan kualitas saluran menjadi baik dengan kualifikasi berupa:

  a) Bangunan berupa beton tulangan;
  b) Saluran terbuka dan mudah diakses untuk dilakukan pemeliharaan;
  c) Bangunan berupa pasangan batu dalam kondisi bagus.

  Meskipun capaian kinerja tahun 2022 pada pembangunan irigasi (81%) dan drainase (92,44%) sudah baik, tetapi pada tahun 2022 akan dilakukan penyesuaian SK kewenangan saluran irigasi dan saluran drainase yang akan mempengaruhi capaian kinerja. SK kewenangan saluran drainase yang semula meliputi saluran primer dan sekunder sepanjang 237.830 km, direncanakan untuk disesuaikan menjadi saluran primer saja sepanjang 20.230 km. Saluran sekunder tidak diperhitungkan karena merupakan bagian pelengkap jalan yang program penanganannya jadi satu dengan penanganan jalan. Kondisi saluran drainase primer di Kota Magelang mayoritas (64,36%) dalam kondisi rusak karena berupa saluran alami dengan saluran berupa tanah. Sedangkan untuk saluran irigasi yang sebelumnya hanya meilputi Saluran Kali Kota sepanjang 5 km, direncanakan untuk ditambah menjadi 16,55 km dengan kondisi saluran yang baik baru mencapai 51,30%. Peningkatan kualitas jaringan irigasi dan drainase pada tahun 2024 difokuskan untuk meningkatkan kualitas saluran yang saat ini masih rusak dan sedang menjadi baik.

- Penguatan penyelenggaraan penataan ruang

  Penyelenggaraan penataan ruang di Kota Magelang hingga tahun 2022 masih menyisakan beberapa permasalahan yang perlu diselesaikan. Dokumen rencana rinci baik berupa Rencana Detail Ruang Kota (RDTR) maupun Rencana Tata Bangunan dan Lingkungan (RTBL) masih belum seluruhnya tersedia di Kota Magelang. Penyusunan RDTR Kota Magelang hingga tahun 2021 masih pada tahap penyediaan materi teknis, sehingga pada tahun 2024 masih perlu untuk didorong agar bisa ditetapkan menjadi peraturan daerah.

Dari delapan kawasan strategis kota dalam RTRW Kota Magelang, kawasan yang sudah memiliki dokumen RTBL baru dua yaitu, kawasan Lembah Tidar dan Kawasan Aloon-aloon. Sedangkan kawasan lainnya, yaitu Kawasan Sport Center Sanden, Kawasan Sidotopo, Kawasan Mantyasih, Kawasan Kyai Langgeng, Kawasan Kebonpolo, dan Kawasan Soekarno Hatta belum memiliki dokumen RTBL. Strategi tahun 2024 yang perlu dilakukan adalah pemenuhan penyediaan RTBL di kawasan strategis yang belum memiliki dan penetapan dokumen RTBL yang sudah disusun menjadi produk hukum berupa peraturan walikota.

Peningkatan peran serta masyarakat dalam penyelenggaraan penataan ruang juga masih perlu mendapat perhatian pada tahun 2024. Peran serta masyarakat diperlukan agar pengendalian dan pemanfaatan ruang dapat lebih dioptimalkan dalam upaya mewujudkan ruang Kota Magelang yang aman, nyaman, produktif dan berkelanjutan.

- Penyediaan sarana perkotaan yang inklusif

  Komponen pendukung untuk mewujudkan kualitas infrastruktur ruang kota selain dari aspek infrastruktur juga pada penyediaan sarana perkotaan yang inklusif memenuhi kaidah *universal design*. Pada tahun 2024, penyediaan sarana perkotaan yang inklusif masih perlu mendapat perhatian karena capaian rata-rata hingga tahun 2021 baru mencapai sebesar 48,99%. Fungsi koordinasi dan pengawasan penyelenggaraan bangunan gedung dilakukan oleh Dinas Pekerjaan Umum, sedangkan penyediaan sarana perkotaan melibatkan OPD lain, yaitu Dinas Pendidikan dan Kebudayaan dalam penyediaan sarana pendidikan dasar, disperindag dalam penyediaan sarana perdagangan, dinporapar dalam penyediaan sarana pariwisata, serta dinas kesehatan dalam penyediaan sarana kesehatan.

- Peningkatan angkutan umum perkotaan

  Peningkatan kualitas dan akses terhadap angkutan umum perkotaan perlu menjadi perhatian di tahun 2024. Meskipun load factor pada tahun 2021 mengalami peningkatan dari tahun sebelumnya, dari semula 31,88 menjadi 32,29 tetapi layanan angkutan umum bagi masyarakat Kota Magelang perlu terus ditingkatkan. Dari 200 angkutan umum perkotaan yang beroperasi, sebagian besar belum mengalami peremajaan. Pelayanan angkutan umum juga belum memiliki SOP dalam melayani penumpang. Meskipun pada tahun 2021 nilai VC ratio di Kota Magelang sebesar 0,43, tetapi dengan kondisi lahan terbatas maka alternatif penyediaan angkutan umum perkotaan yang baik menjadi solusi untuk mencegah semakin bertambahnya kendaraan pribadi yang mempengaruhi kemacetan jalan raya. Untuk memperbaiki mengoptimalkan layanan angkutan umum di tahun 2024 diperlukan kajian evaluasi trayek dan peremajaan armada angkutan umum yang sudah tua oleh Dinas Perhubungan.

- Peningkatan kualitas penyehatan lingkungan dan permukiman

  Peningkatan kualitas penyehatan lingkungan dan permukiman terdiri dari peningkatan akses sanitasi dan air minum baik yang layak dan aman. Hal ini sejalan dengan target pembangunan berkelanjutan yang harus tuntas pada tahun 2030. Hal-hal yang menjadi strategi peningkatan layanan akses sanitasi dan air minum pada tahun 2024 adalah pembangunan fasilitas sanitasi dan air minum layak dan aman serta penanganan RTLH melalui sumber pembiayaan APBD dan non APBD, peningkatan kesadaran dan pemahaman masyarakat mengenai sanitasi aman dengan melibatkan kader-kader kesehatan dan pembinaan KB, peningkatan promosi kesehatan dan PBHS, kampanye layanan L2T2 melalui berbagai media komunikasi, kolaborasi dalam kampanye sanitasi dengan lembaga kemasyarakatan (Forum Tembang Tidar), perbaikan dan pencegahan kawasan kumuh melalui program kampung tematik dan kampung iklim (lintas sektor antara DPUPR, Disperkim, Dinas Kesehatan, DPMP4KB, Disnaker).

4. Kualitas lingkungan hidup

a) Indeks Kualitas Lingkungan Hidup

Indeks Kualitas Lingkungan Hidup (IKLH) merupakan gambaran atau indikasi awal yang memberikan kesimpulan cepat dari suatu kondisi lingkungan hidup pada lingkup dan periode tertentu. Nilai IKLH ini

ditentukan oleh Indeks Kualitas Air, Indeks Kualitas Udara dan Indeks Kualitas Tutupan Lahan. Ketiga penilaian itu diperoleh melalui observasi langsung dilapangan oleh Dinas Lingkungan Hidup. Akan tetapi faktor-faktor yang mendukung ketiga unsur ini diperolah berdasarkan dari kebijakan dilintas sektoral.

- Indeks Kualitas Air

  Indeks Kualitas Air ini diperoleh melalui pengukuran kualitas air sungai berdasarkan pH, TSS, NO3-N, DO, BOD, COD, Total Fosfat dan Fecal E Coli. Kota Magelang merupakan Kota Sedang dengan tingkat kepadatan yang cukup tinggi memungkinkan tingginya pencemaran oleh bakteri E Coli. Pencemaran Bakteri E Coli pada badan Air ini dipengaruhi oleh beberapa faktor, di antaranya adalah tingkat ODF (open Defecation Free) dan Pembuangan Limbah Rumah Tangga yang langsung dibuang ke Sungai (tidak memiliki Septic tank dan atau resapan sesuai standar). Kota Magelang yang tidak memiliki Kawasan Industri memungkinkan minimnya pencemaran air sungai oleh limbah Industri meskipun terkadang ada perusahaan yang sedikit teledor sehingga terjadi pencemaran sungai oleh limbah Industri. Kota Magelang yang didominasi didominasi oleh Kawasan Terbangun (Kawasan Non Pertanian) memungkinkan pencemaran oleh Nitrat dan Fosfat yang cukup sedikit, selain itu, sistem pemupukan dengan menggunakan pupuk kandang sudah jarang digunakan. Itu artinya bahwa Indeks Kualitas Air di Kota Magelang sangat bergantung kepada Kebijakan dari Dinas Perumahan dan Permukiman terkait dengan pengaturan pengelolaan limbah rumah tangga, selain itu bergantung kepada kebijakan Dinas Kesehatan terkait dengan konsep Penyehatan Lingkungan.

  Adapun kebijakan yang dapat diambil dalam rangka peningkatan Indeks Kualitas Air ini adalah sebagai berikut:

  1. Peningkatan kuantitas dan kualitas sistem pengelolaan limbah Rumah Tangga melalui Sistem Pengelolaan Air Limbah Setempat dan Terpusat (SPAL DT dan SPAL DS) berikut juga pengelolaan terhadap limbah yang akan dibuang dari Instalasi Pengelolaan Air Limbah (IPAL) menuju sungai.
  2. Pengawasan terhadap potensi pencemaran melalui pengukuran kualitas air sungai (dan air tanah secara berkala jika diperlukan)
  3. Kampanye dan sosialiasi terkait dengan Anti Buang Air Besar Sembarangan (Anti ODF)
  4. Identifikasi penyakit menular yang disebabkan oleh buruknya sanitasi lingkungan dan kualitas air yang buruk (diare, kolera, disentri). Karena ini hal ini merupakan indikator outcome dari kualitas penyehatan lingkungan dan kualitas air tanah.

- Indeks Kualitas Udara

  Indeks Kualitas Udara di kota Magelang mengalami Penurunan dari kategori sangat baik pada tahun 2019 menjadi baik pada tahun 2021. Indeks Kualitas Udara ini dihitung berdasarkan nilai rata – rata Nitrogen Dioksida (NO2) dan Sulfur Dioksida (SO2). Mengingat bahwa Kota Magelang tidak memiliki Kawasan Industri besar sementara pergerakan kendaraan bermotor cukup tinggi di Kota Magelang, sangat mungkin bahwa cemaran NO2 dan SO2 ini dihasilkan oleh unsur transportasi sehingga pencemaran udara sangat bergantung dari kebijakan oleh Dinas Perhubungan dan Dinas lingkungan Hidup

  Adapun kebijakan yang dapat diambil dalam rangka peningkatan Indeks Kualitas Udara ini adalah sebagai berikut :

  1. Kebijakan penurunan emisi lingkungan melalui pembatasan penggunaan kendaraan pribadi secara periodik (pada hari – hari tertentu)
  2. Uji emisi untuk kendaraan pribadi sebagi syarat untuk bisa memasuki Kawasan tertentu dari Wilayah Kota
  3. Kampanye kepada Masyarakat untuk mengendarai kendaraan umum melalui pembentukan image yang baik dan keren terhadap Kendaraan Umum

4. Bekerjasama dengan Organisasi serikat Kendaraan Umum terkait dengan Peningkatan Kualitas Layanan, terutama adalah pegaturan Jadwal/ ketepatan jam operasi dan suasana berkendara.
5. Pengawasan dan penghitungan kualitas Udara setiap saat (seperti di Kota Besar, bila ada dananya)
6. Peningkatan Vegetasi yang kuat dalam menyerap karbon dan Pencemaran Lingkungan
7. Pengawasan dan pelestarian Vegetasi, terutama pohon – pohon besar dipinggir jalan dan sanki bagi pelakunya, terutama pelaku usaha
8. Alternative desain Kawasan Kota beserta jenis Vegetasi yang ditanam melalui kebijakan Tata Ruang (RTBL)

- Indeks Kualitas Tutupan Lahan

  Indeks Tutupan Lahan pada dasarnya terbagi berdasarkan kewenangan lintas sektoral. Ruang Terbuka Hijau (RTH) yang merupakan unsur yang dinilai sebagai indikator indeks Tutupan Lahan terbagi atas beberapa jenis, diantaraya adalah sempadan sungai/ irigasi, jalur hijau, areal pertanian, areal perkebunan, taman kota, areal pemakaman, pekarangan, dan hutan Kota. Saat ini DLH hanya mengelola 32,41% dari total RTH. Artinya adalah bahwa kewenangan pada masing – masing sektor belum teridentifikasi atau terlaporkan secara periodik kecuali DLH. Oleh karena perlu adanya koordinasi antar sektor yang berkaitan dengan pengelolaan RTH ini oleh beberapa OPD, diantaranya adalah Dinas Pertanian, Dinas Pekerjaan Umum dan Tata Ruang, Dinas Perumahan dan Permukiman dan Dinas Lingkungan Hidup.

  Adapun kebijakan yang dapat diambil dalam rangka peningkatan Indeks Kualitas Tutupan Lahan adalah sebagai berikut:

  1. Koordinasi lintas sektoral terkiat dengan pembagian kewenangan
  2. Pengalokasian dana APBD untuk pembelian Tanah milik Pribadi untuk penanaman Vegetasi untuk dijadikan sebagai RTH Publik, untuk menyelamatkan Kota Dari area terbangun yang semakin solid (jika diperlukan)
  3. Pengintegrasian berbagai program yang senada dengan peningkatan RTH, contohnya adalah Urban Farming
  4. Alternative desain Bangunan, Furniture street dan pedetrian ways yang mendukung peningkatan RTH melalui kebijakan Tata Ruang RTBL
  5. Kontrol dan pengawasan terkait dengan alih fungsi lahan
  6. Peningkatan pengelolaan Ruang Terbuka Publik Kawasan Permukiman melalui peningkatan kuantitas dan kualitas vegetasi
  7. Ambil bagian dalam program Green Infrastructure dimana Kabupaten/ Kota merupakan bagian dari Anggota Pokja Jawa Tengah.

b) Perubahan Iklim

Perubahan Iklim merupakan isu global yang kemudian telah diupayakan baik mitigasi maupun adaptasi oleh Sebagian besar Negara di Dunia. Pemerintah Indonesia melalui Kementrian Lingkungan Hidup telah berupaya untuk melakukan pengawasan kepada Pemerintah Kota dan Kabupaten melalui aplikasi Aksara. Aplikasi Aksara ini memuat beberapa kegiatan terkait dengan pola mitigasi, adaptasi dan kampung proklim oleh beberapa OPD pengampu kegiatan, Kota Magelang pada dasarnya juga telah mengupayakan pola mitigasi dan adaptasi perubahan iklim diantara nya adalah sebagai berikut:

- Implementasi kegiatan Mitigasi Perubahan Iklim

  1. Dinas Lingkungan Hidup

     Dinas Lingkungan Hidup berkontribusi terhadap mitigasi perubahan iklim melalui pengelolaan sampah dari Rumah Tangga melalui pembentukan Bank Sampah dimana hal ini akan mengurangi sampah yang dibuang

ke TPA, sehingga mengurangi cemaran gas metana yang memicu timbulnya pemanasan global, selain itu juga perawatan tanaman besar oleh DLH yang notabene sangat kuat menyerap karbon juga memiliki kontribusi cukup besar terhadap mitigasi perubahan iklim. Selain itu, Kampung Organik dan Bank Sampah mengembangkan penggunaan pupuk kompos dimana cukup aman untuk tanaman dan tidak berpengaruh kepada emisi lingkungan.

2. Dinas Perhubungan

   Dinas Perhubungan berkontribusi terhadap mitigasi perubahan iklim melalui beberapa kegiatan seperti Car Free Day, Peremajaan angkutan dan pengujian emisi kendaraan umum.

3. Dinas Pertanian

   Dinas Pertanian berkontribusi terhadap mitigasi perubahan iklim melalui peningkatan jumlah vegetasi, selain itu penggunaan kompos pada kelompok petani Kota juga merupakan bagian dari mitigasi perubahan iklim. Adapun sektor pertanian dengan skala besar memang kurang terlihat eksistensinya karena Ruang Kota didominasi oleh kegiatan perdagangan dan jasa.

4. Dinas Perumahan dan Permukiman

   Dinas Perumahan dan Permukiman berkontribusi terhadap mitigasi perubahan iklim melalui pengelolaan air limbah domestic SPALDT dan SPALDS (Sistem pengelolaan air limbah domestic terpusat dan setempat). Saat ini masih dalam proses pengembangan dan peningkatan kualitas pengelolaan.

- Implementasi kegiatan Adaptasi Perubahan Iklim

  Adaptasi Perubahan Iklim ini diupayakan melalui pembuatan kajian resiko perubahan iklim yang dianggarkan pada tahun 2024 oleh Bidang Litbang, Bapelitbangda Kota Magelang.

- Implementasi Kampung Pro Iklim

Selain itu, sebagai upaya untuk memberikan apreasiasi kepada Masyarakat, sekaligus dalam rangka menginternalisasikan kepada Masyarakat terkait dengan konsep adaptasi perubahan iklim, maka dilakukan pembentukan Program Kampung Iklim. Saat ini Kota Magelang baru memiliki 1 Kampung Iklim. Adapun kegiatan yang dilakukan pada Kampung Iklim secara umum adalah sebagai berikut:

- Kerjabakti kampung secara rutin.
- Penanganan Sampah dengan pilah sampah dari Rumah Tangga, Pembentukan Bank Sampah dan Budidaya magot.
- Penanaman tanaman buah, sayuran, dll pada lahan kosong (area Publik) dan halaman kosong (area privat).
- Penanggulangan penyakit yang terkait dengan iklim dan pandemi.
- Peningkatan pendapatan masyarakat melalui kegiatan perikanan, pertanian dan pemberdayaan masyarakat.

Dapat dikatakan bahwa secara umum, kegiatan pada Kampung Iklim ini adalah lebih menekankan pada hal – hal yang mampu dilakukan oleh masyarakat terkait dengan penekanan emisi lingkungan, penyehatan lingkungan dan kewaspadaan terhadap penyakit yang disebabkan oleh iklim, dan penguatan ketahanan pangan dan gizi.

5. Ketahanan daerah (ketahanan terhadap pangan dan bencana)

Ketahanan daerah terhadap bencana yang diukur melalui Indeks Ketahanan Daerah (IKD) digunakan untuk mengukur kesiapan daerah dalam menghadapi resiko bencana. Dengan terbentuknya BPBD di awal tahun 2022, penanganan bencana dapat dilakukan lebih optimal. Pengembangan sistem informasi mitigasi bencana menjadi prioritas, salah satu yang akan dilaksanakan di tahun 2024 adalah penyusunan Kajian Resiko Bencana (KRB). Selain itu, peningkatan keberdayaan masyarakat juga dilakukan melalui kelurahan tangguh bencana, yang

direncanakan setiap tahun bertambah 1 kelurahan. Selain itu, untuk meningkatkan mitigasi kebakaran, pemberian sarana prasarana kebencanaan kepada masyarakat, seperti APAR, akan ditambahkan ketika cakupan pemenuhan kebutuhan untuk penanggulangan kebakaran.

Selain ketahanan terhadap bencana, ketahanan pangan juga menjadi perhatian mengingat produksi pangan Kota Magelang tidak mampu mencukupi kebutuhan pangan masyarakatnya, sehingga masih mengandalkan dari daerah sekitar. Untuk itu, salah satu intervensi kegiatan yang dapat dilakukan adalah pelaksanaan urban farming. Urban farming difokuskan pada pemanfaatan pekarangan dari masing-masing rumah. Intervensi kegiatan ini selaras dengan pelaksanaan program unggulan "Program Pemberdayaan Masyarakat Maju, Sehat, Bahagia (Rodanya Masbagia) dan "Magelang Cinta Organik (Cantik)". Dalam pelaksanaan Program Rodanya Masbagia, masyarakat dapat mengusulkan paket tanaman untuk urban farming lengkap dengan paket pelatihannya. Kondisi ini diharapkan urban farming yang dilaksanakan oleh masyarakat akan berlanjut. Selain itu, upaya pemenuhan cadangan beras Kota Magelang juga akan dilakukan pada tahun 2024. Cadangan beras yang akan disediakan sejumlah 11 ton di tahun 2024 dari total kebutuhan cadangan beras sebanyak 48 ton. Pemenuhan cadangan beras tersebut masih menyisakan 22 ton yang akan dipenuhi di tahun berikutnya.

6. Daya saing ekonomi

Salah satu intervensi yang dapat dilakukan di tahun 2024 untuk peningkatan daya saing ekonomi adalah dengan pelatihan bagi pelaku UMKM untuk pengembangan usaha. Intervensi ini sejalan dengan program unggulan "Program Magelang Keren (Kelurahan Entrepreneur)" dimana akan ada pendampingan dan inkubasi bagi para pelaku UMKM. Pengembangan UMKM tidak hanya terbatas pada UMKM yang ditangani oleh Dinas Perindustrian dan Perdagangan. Intervensi juga dilakukan terhadap para pelaku industri pariwisata yang dilaksanakan oleh Dinas Kepemudaan, Olahraga dan Pariwisata. Pelatihan tour guide atau pelaku pariwisata yang lain diharapkan akan meningkatkan kualitas sektor pariwisata selain peningkatan kualitas objek dan sarana prasarana pendukung wisata.

Selain pelatihan bagi UMKM dan pelaku industri pariwisata, peningkatan kapasitas SDM pencari kerja juga akan diintervensi melalui pelatihan-pelatihan kerja. Pelatihan ini selaras dengan program penciptaan 1.500 wirausaha baru. Pelatihan kerja tidak hanya dilakukan oleh Dinas Tenaga Kerja, tetapi juga dilakukan oleh Dinas Kepemudaan, Olahraga dan Pariwisata untuk pelatihan pemuda; serta DPMP4KB untuk pelatihan bagi perempuan. Kegiatan pelatihan kerja ini selain sebagai upaya peningkatan daya saing ekonomi juga mendukung upaya pengurangan kemiskinan.

Peningkatan kualitas infrastruktur dan transportasi publik juga dapat menjadi intervensi dalam peningkatan daya saing ekonomi. Adanya infrastruktur yang baik akan mempermudah akses distribusi dan pemasaran produk bagi UMKM. Kondisi infrastruktur yang baik dan kemudahan akses dari dan ke Kota Magelang juga akan menarik kunjungan wisata.

Selain itu, untuk meningkatkan investasi di Kota Magelang, kemudahan pelayanan perijinan juga terus ditingkatkan. Sosialisasi terkait kemudahan perijinan melalui media cetak maupun media social terus dilakukan untuk menarik lebih banyak investor. Selain itu, penggunaan aplikasi OSS untuk perijinan juga akan mempercepat proses perijinan yang akan semakin menarik investor. Kesiapan yang perlu dilakukan adalah menyiapkan lahan yang siap diinvestasi dengan status clean & clear. Penetapan Rencana Detil Tata Ruang (RDTR) juga mendukung kemudahan dalam perijinan, apalagi ketika sudah terintegrasi dengan OSS. Pada tahun 2024, RDTR ditargetkan untuk penyelesainnya sampai dengan penetapan agar dapat segera diintegrasikan dengan OSS.

7. Reformasi birokrasi

Penilaian atas pelaksanaan Reformasi Birokrasi Kota Magelang tahun 2021 belum menunjukkan peningkatan signifikan dibandingkan tahun 2020. Komponen pengungkit sudah menunjukkan perbaikan dengan

peningkatan nilai dari 35,90 menjadi 35,11 namun komponen hasil justru menunjukkan penurunan dari 31,39 menjadi 31,21. Melihat hasil antara area perubahan reformasi birokrasi pada Pemerintah Kota Magelang tahun 2020 dan 2021, keberhasilan pelaksanaan reformasi birokrasi membutuhkan sinergitas seluruh perangkat daerah, utamanya BKPSDM, Dinas Komunikasi, Informatika, dan Statistik, Unit Kerja Pengadaan Barang dan Jasa, Dinas Kesehatan, DPMPTSP, kecamatan, kelurahan, Inspektorat, Dinas Perpustakaan Kearsipan.

Secara umum upaya peningkatan reformasi birokrasi tahun 2024 diarahkan untuk perbaikan manajemen ASN dan peningkatan manajemen kinerja didukung optimalisasi pemanfaatan teknologi informasi. Sesuai RPJMD Kota Magelang 2021-2026, perbaikan manajemen ASN dilakukan melalui penerapan sistem merit. Strategi pencapaian target sistem merit pada tahun 2024 adalah:

1. Penyelenggaraan rekrutmen, rotasi, promosi, dan mutasi ASN secara obyektif dan kompetitif berdasarkan kualifikasi, kompetensi, kinerja dan tanpa diskriminasi. Upaya penting yang akan dilakukan adalah pengadaan PNS dan PPPK untuk memenuhi berbagai formasi jabatan yang masih kosong, sesuai dokumen rencana kebutuhan yang disusun.
2. Optimalisasi pemanfaatan sistem informasi kepegawaian
   Pada tahun 2024 ditargetkan untuk pemutakhiran 3.100 dokumen yang kemudian menjadi *input* dalam sistem informasi kepegawaian.
3. Pengembangan kompetensi ASN serta pemenuhan ketentuan minimal pembelajaran bagi ASN. Pada tahun 2024 direncanakan pengembangan kompetensi melalui pelatihan teknis, manajerial, maupun pelatihan fungsional. Pelatihan yang akan dilaksanakan yaitu untuk pelatihan dasar CPNS, pendidikan dan pelatihan dasar manajemen kebencanaan, pendidikan dan pelatihan dasar fungsional analis kebijakan, dan pendidikan dan pelatihan SAKIP.

Selain untuk pengembangan kompetensi ASN, pendidikan dan pelatihan SAKIP juga menjadi upaya peningkatan maturitas penyelenggaraan SPIP pada Pemerintah Kota Magelang di tahun 2024. Salah satu temuan dalam penilaian tahun 2021 yang membutuhkan tindak lanjut adalah masih ada rumusan tujuan dan sasaran dalam dokumen rencana strategis perangkat daerah yang belum berorientasi hasil dan belum menjawab isu strategis sesuai tugas dan fungsi perangkat daerah tersebut. Sehingga pengembangan kompetensi ini akan memberikan dampak tidak hanya pada peningkatan profesionalitas ASN namun juga perbaikan manajemen kinerja.

Optimalisasi pemanfaatan teknologi dalam penyelenggaraan pemerintahan dapat dilihat dari Indeks SPBE, yang selaras dengan Major Project Transformasi Digital. Hasil evaluasi SPBE 2021 menunjukkan manajemen SPBE sebagai domain dengan capaian paling rendah, maka kebijakan pada tahun 2024 diarahkan untuk:

1. Perbaikan kompetensi sumber daya manusia,
2. Peningkatan kualitas pelayanan informasi publik,
3. Peningkatan kapasitas sistem jaringan intra pemerintah daerah
4. Peningkatan layanan berbagi pakai data dan pemanfaatan sertifikat elektronik
5. Integrasi layanan publik

Pengadaan barang secara elektronik, melalui Unit Kerja Pengadaan Barang dan Jasa (UKPBJ), juga menjadi salah satu elemen penting dalam pelaksanaan reformasi birokrasi. Peningkatan tingkat kematangan Unit Kerja Pengadaan Barang dan Jasa di tahun 2024 diarahkan untuk peningkatan penggunaan *e-procurement* dan peningkatan pemahaman dan kompetensi dalam pengadaan barang dan jasa, dengan target persentase penggunaan *e-procurement* mencapai 25%.

Ringkasan strategi intervensi terhadap isu strategis tersebut dapat dilihat pada tabel 4.7 berikut ini:

Tabel 4.7 Keterkaitan Isu Strategis, Prioritas Pembangunan dan Strategi sesuai Arah Kebijakan Kota Magelang Tahun 2024

No	Isu Strategis	Prioritas Pembangunan	Strategi	Perangkat Daerah
1	Kemiskinan	• Perwujudan layanan publik prima • Penguatan dan Pengembangan kawasan strategis • Penguatan daya saing daerah • Perluasan perlindungan sosial dalam penanganan fakir miskin	• Perbaikan data dan ketetapan sasaran program • Peningkatan kualitas layanan pendidikan dan literasi untuk masyarakat berdaya saing • Pemenuhan upaya Kesehatan perorangan dan masyarakat • Peningkatan kompetensi angkatan kerja • Penguatan kapasitas dan kualitas produksi serta distribusi produk UMKM • Peningkatan akses modal UMKM • Perluasan pasar perdagangan • Promosi pariwisata • Peningkatan nilai investasi yang masuk ke Kota Magelang • Peningkatan transparansi, kemudahan dan kecepatan pelayanan perijinan • Peningkatan akses rumah layak huni • Peningkatan akses sanitasi aman • Peningkatan akses air bersih	• Dinas Sosial • Dinas Pendidikan dan Kebudayaan • Dinas Kesehatan • Dinas Perindustrian dan Perdagangan • Dinas Tenaga Kerja • Dinas Kepemudaan, Olahraga dan Pariwisata • DPMPTSP • Dinas Komunikasi, Informatika dan Statistik • Dinas Perumahan dan Kawasan Permukiman • Dinas Pekerjaan Umum dan Penataan Ruang • Bappeda

No	Isu Strategis	Prioritas Pembangunan	Strategi	Perangkat Daerah
2	Kualitas SDM	• Pemantapan kualitas hidup dan kapasitas SDM • Penguatan Daya saing daerah	• Peningkatan kualitas layanan pendidikan dan literasi untuk masyarakat berdaya saing • Peningkatan kualitas pendidik dan tenaga kependidikan • Peningkatan literasi masyarakat • Pembinaan pemuda • Pembinaan olahraga • Pemenuhan upaya Kesehatan perorangan dan masyarakat • Peningkatan kapasitas SDM kesehatan • Perluasan akses pelayanan kesehatan • Peningkatan pemahaman terkait kesehatan reproduksi untuk pengendalian penduduk • Pemasyarakatan olahraga • Pengarustamaan gender • Pemberdayaan perempuan • Perlindungan perempuan dan anak • Peningkatan kualitas keluarga • Penguatan Gerakan Masyarakat Hidup Sehat (Germas)	• Dinas Pendidikan dan Kebudayaan • Dinas Perpustakaan dan Arsip • Dinas Kepemudaan, Olahraga dan Pariwisata • Badan Kesbangpol • Dinas Kesehatan • DPMP4KB • Bappeda
3	Sarana prasarana perkotaan yang berkelanjutan	• Penguatan dan pengembangan kawasan strategis	• Pembangunan dan perbaikan infrastruktur kota • Penyediaan dokumen rencana rinci penataan ruang • Perluasan media informasi dan komunikasi penataan ruang • Penyediaan sarana perkotaan yang inklusif • Penyediaan angkutan umum terintegrasi • Peningkatan akses rumah layak huni • Peningkatan akses sanitasi aman • Peningkatan akses air bersih	• Dinas Pekerjaan Umum dan Penataan Ruang • Dinas Perumahan dan Kawasan Permukiman • Dinas Perhubungan • Bappeda

No	Isu Strategis	Prioritas Pembangunan	Strategi	Perangkat Daerah
4	Kualitas lingkungan hidup	• Pemantapan ketahanan sosial budaya dan toleransi masyarakat • Penguatan dan Pengembangan kawasan strategis • Penguatan daya saing daerah • Penguatan peran masyarakat sebagai mitra	• Peningkatan pencegahan pencemaran lingkungan • Rehabilitasi lingkungan • Penataan dan penambahan RTH publik • Peningkatan pemberdayaan masyarakat	• Dinas Lingkungan Hidup • DPMP4KB • Bappeda • Kecamatan
5	Ketahanan daerah (ketahanan terhadap pangan dan bencana)	• Pemantapan ketahanan sosial budaya dan toleransi masyarakat • Penguatan peran masyarakat sebagai mitra	• Pengembangan sistem informasi mitigasi bencana • Peningkatan pemberdayaan masyarakat • Urban farming • Pemenuhan cadangan pangan	• BPBD • Satpol PP • Dinas Pendidikan dan Kebudayaan • Dinas Kesehatan • Dinas Pekerjaan Umum dan Penataan Ruang • Dinas Perumahan dan Kawasan Permukiman • Dinas Sosial • Dinas Pertanian dan Pangan • Bappeda

No	Isu Strategis	Prioritas Pembangunan	Strategi	Perangkat Daerah
6	Daya saing ekonomi	• Pemantapan ketahanan sosial budaya dan toleransi masyarakat • Perwujudan layanan publik prima • Penguatan daya saing daerah • Pemantapan kualitas hidup dan kapasitas SDM • Penguatan dan Pengembangan kawasan strategis • Penguatan peran masyarakat sebagai mitra	• Perbaikan data dan ketetapan sasaran program • Peningkatan kompetensi Angkatan Kerja • Penguatan kapasitas dan kualitas produksi serta distribusi produk UMKM • Peningkatan akses modal UMKM • Perluasan pasar perdagangan • Promosi pariwisata • Peningkatan nilai investasi yang masuk ke Kota Magelang • Peningkatan transparansi, kemudahan dan kecepatan pelayanan perijinan • Pembangunan dan perbaikan infrastruktur kota • Penyediaan dokumen rencana rinci penataan ruang • Perluasan media informasi dan komunikasi penataan ruang • Penyediaan sarana perkotaan yang inklusif • Penyediaan angkutan umum terintegrasi • Peningkatan akses rumah layak huni • Peningkatan akses sanitasi aman • Peningkatan akses air bersih	• Dinas Tenaga Kerja • Dinas Perindustrian dan Perdagangan • Dinas Kepemudaan, Olahraga dan Pariwisata • DPMPTSP • Satpol PP • Badan Kesbangpol • Dinas Pekerjaan Umum dan Penataan Ruang • Dinas Perumahan dan Kawasan Permukiman • Dinas Perhubungan • Bappeda • DLH
7	Reformasi birokrasi	• Penguatan peran masyarakat sebagai mitra • Perwujudan layanan publik prima • Penguatan daya saing daerah • Pemantapan kualitas hidup dan kapasitas SDM	• Integrasi sistem pelayanan berbasis IT • Pelayanan publik • Peningkatan kualitas pengawasan • Peningkatan kualitas pengelolaan keuangan dan aset daerah • Optimalisasi PAD • Peningkatan kualitas perencanaan • Peningkatan kualitas inovasi daerah • Penerapan sistem merit	• Dinas Komunikasi, Informatika dan Statistik • BPKAD • Bappeda • BKPSDM • Sekretariat Daerah • Dinas Kependudukan dan Pencatatan Sipil • Dinas Perpustakaan dan Arsip • Kecamatan

Sumber: Tim Penyusun, 2023

4.2.2.3.3 Keselarasan dan Keterkaitan dengan Prioritas Nasional dan Provinsi Jawa Tengah

Prioritas dan arah pembangunan Kota Magelang tahun 2024 sebagaimana tersebut di atas merupakan upaya untuk mencapai target sasaran indikator makro pembangunan. Target pembangunan Kota Magelang juga selaras dan terkait dengan target nasional dan provinsi seperti termuat pada Tabel 4.8 berikut.

Tabel 4.8 Keselarasan Sasaran Makro RKPD Kota Magelang dengan RKP 2024 dan RKPD Provinsi Jawa Tengah 2024

Sasaran	RKP 2024	RKPD Provinsi Jateng 2024	RKPD Kota Magelang 2024
Pertumbuhan ekonomi	5,3–5,7	4,7-5,5	5,13-5,77
Angka Kemiskinan	6,5–7,5	9,76-8,96	6,80-6,36
Indeks Pembangunan Manusia	73,99–74,02	73,43	81,94
Tingkat Pengangguran Terbuka	5,0–5,7	5,44-4,94	6,5-5,8

Sumber: Tim Penyusun, 2023

Dalam RKP 2024 terdapat 7 (tujuh) Prioritas Nasional (PN) yaitu (1) Ketahanan ekonomi untuk pertumbuhan berkualitas dan berkeadilan; (2) Pengembangan wilayah untuk mengurangi kesenjangan; (3) SDM berkualitas dan berdaya saing; (4) Revolusi mental dan pembangunan kebudayaan; (5) Infrastruktur untuk ekonomi dan pelayanan dasar; (6) Lingkungan hidup, ketahanan bencana, dan perubahan iklim; dan (7) Stabilitas politik hukum pertahanan keamanan dan transformasi pelayanan publik. Adapun keselarasan sasaran dan indikator sasaran pembangunan daerah Kota Magelang sebagaimana tertuang dalam RKPD Tahun 2024 dengan sasaran Prioritas Nasional dalam RKP Tahun 2024 dapat disampaikan sebagai berikut:

Tabel 4.9 Keselarasan Sasaran dan Indikator Sasaran RPJMD pada RKPD Kota Magelang Tahun 2024 dengan RKP Tahun 2024

No	Sasaran Prioritas Nasional	Sasaran RPJMD-RKPD Kota Magelang	Indikator Sasaran RPJMD-RKPD Kota Magelang
PN 1	**Memperkuat Ketahanan Ekonomi untuk Pertumbuhan yang Berkualitas dan Berkeadilan,**		
1	Terwujudnya transisi energi dan peningkatan kualitas sumber daya ekonomi sebagai pendukung pembangunan yang berkelanjutan.	Meningkatnya ketahanan pangan daerah	Skor PPH
2	Terwujudnya percepatan transformasi ekonomi yang inklusif dan berkelanjutan melalui upaya revitalisasi industri dan penguatan daya saing usaha dan penguatan pilar pertumbuhan dan daya saing ekonomi.	Meningkatnya kontribusi sektor ekonomi unggulan	Persentase Kontribusi PDRB Sektor Industri Pengolahan dan Perdagangan
		Meningkatnya pertumbuhan investasi	Persentase pertumbuhan investasi
		Meningkatnya angka kunjungan wisatawan	Persentase Peningkatan Kunjungan Wisatawan
		Meningkatnya pertumbuhan industri kreatif dan usaha mikro	Persentase Pertumbuhan UMKM
		Meningkatnya daya beli masyarakat	Pengeluaran per kapita yang disesuaikan
PN 2	**Mengembangkan Wilayah untuk Mengurangi Kesenjangan dan Menjamin Pemerataan**		
1	Meningkatnya pertumbuhan ekonomi dan tingkat kesejahteraan masyarakat di Kawasan Timur Indonesia (KTI)	-- (Kota Magelang berada pada wilayah KBI)	-
2	Terjaganya pertumbuhan ekonomi dan tingkat kesejahteraan masyarakat di Kawasan Barat Indonesia (KBI)	Meningkatnya kontribusi sektor ekonomi unggulan	Persentase Kontribusi PDRB Sektor Industri Pengolahan dan Perdagangan
		Meningkatnya pertumbuhan investasi	Persentase pertumbuhan investasi
		Meningkatnya angka kunjungan wisatawan	Persentase Peningkatan Kunjungan Wisatawan
		Meningkatnya kesejahteraan pemerlu pelayanan kesejahteraan sosial	Persentase PMKS
		Meningkatnya penyerapan tenaga kerja daerah	Tingkat Pengangguran Terbuka
		Meningkatnya pertumbuhan industri kreatif dan usaha mikro	Persentase Pertumbuhan UMKM

No	Sasaran Prioritas Nasional	Sasaran RPJMD-RKPD Kota Magelang	Indikator Sasaran RPJMD-RKPD Kota Magelang
		Meningkatnya daya beli masyarakat	Pengeluaran per kapita yang disesuaikan
		Meningkatnya penyerapan tenaga kerja daerah	Tingkat Pengangguran Terbuka
PN 3	**Meningkatkan Sumber Daya Manusia Berkualitas dan Berdaya Saing**		
1	Terkendalinya pertumbuhan penduduk dan menguatnya tata kelola kependudukan	Meningkatnya kualitas kesehatan masyarakat	Indeks Kesehatan
		Meningkatnya kualitas pendidikan dan literasi untuk masyarakat berdaya saing	1. Indeks Pendidikan 2. Indeks Pembangunan Literasi Masyarakat
2	Meningkatnya perlindungan sosial bagi seluruh penduduk	Meningkatnya kesejahteraan pemerlu pelayanan kesejahteraan sosial	Persentase PMKS
3	Terpenuhinya layanan dasar bidang kesehatan dan pendidikan	Meningkatnya kualitas kesehatan masyarakat	Indeks Kesehatan
		Meningkatnya kualitas pendidikan dan literasi untuk masyarakat berdaya saing	1. Indeks Pendidikan 2. Indeks Pembangunan Literasi Masyarakat
		Meningkatnya kesetaraan gender, perlindungan terhadap anak dan perempuan	Indeks Pembangunan Gender
		Meningkatnya kesejahteraan pemerlu pelayanan kesejahteraan sosial	Persentase PMKS
4	Meningkatnya kualitas anak, perempuan dan pemuda	Meningkatnya kualitas kesehatan masyarakat	Indeks Kesehatan
		Meningkatnya kualitas pendidikan dan literasi untuk masyarakat berdaya saing	1. Indeks Pendidikan 2. Indeks Pembangunan Literasi Masyarakat
		Meningkatnya kesetaraan gender, perlindungan terhadap anak dan perempuan	Indeks Pembangunan Gender
5	Meningkatnya aset produktif bagi rumah tangga miskin dan rentan	Meningkatnya daya beli masyarakat	Pengeluaran per kapita yang disesuaikan
		Meningkatnya kesejahteraan pemerlu pelayanan kesejahteraan sosial	Persentase PMKS
6	Meningkatnya produktivitas dan daya saing	Meningkatnya kualitas kesehatan masyarakat	Indeks Kesehatan

No	Sasaran Prioritas Nasional	Sasaran RPJMD-RKPD Kota Magelang	Indikator Sasaran RPJMD-RKPD Kota Magelang
		Meningkatnya kualitas pendidikan dan literasi untuk masyarakat berdaya saing	1. Indeks Pendidikan 2. Indeks Pembangunan Literasi Masyarakat
		Meningkatnya kesetaraan gender, perlindungan terhadap anak dan perempuan	Indeks Pembangunan Gender
		Meningkatnya daya beli masyarakat	Pengeluaran per kapita yang disesuaikan
		Meningkatnya penyerapan tenaga kerja daerah	Tingkat Pengangguran Terbuka
PN 4	**Revolusi Mental dan Pembangunan Kebudayaan**		
1	Menguatnya revolusi mental dan pembinaan ideologi Pancasila untuk memantapkan ketahanan budaya	Meningkatnya toleransi	Nilai Penguatan Toleransi
		Meningkatnya penguatan kebudayaan	Nilai pemajuan kebudayaan
2	Meningkatnya pemajuan kebudayaan untuk meningkatkan peran kebudayaan dalam pembangunan	Meningkatnya penguatan kebudayaan	Nilai pemajuan kebudayaan
		Meningkatkan partisipasi masyarakat dalam pembangunan	Nilai partisipasi masyarakat
3	Meningkatnya kualitas kehidupan masyarakat dan daya rekat sosial	Meningkatnya toleransi	Nilai Penguatan Toleransi
		Meningkatnya ketenteraman dan ketertiban umum	Nilai Penguatan Ketenteraman dan Ketertiban Umum
		Meningkatnya stabilitas daerah	Nilai stabilitas daerah
4	Menguatnya moderasi beragama untuk mewujudkan kerukunan umat dan membangun harmoni sosial dalam kehidupan masyarakat	Meningkatnya toleransi	Nilai Penguatan Toleransi
		Meningkatnya stabilitas daerah	Nilai stabilitas daerah
5	Meningkatnya ketahanan keluarga untuk memperkukuh karakter bangsa	Meningkatnya kualitas kesehatan masyarakat	Indeks Kesehatan
		Meningkatnya kualitas pendidikan dan literasi untuk masyarakat berdaya saing	1. Indeks Pendidikan 2. Indeks Pembangunan Literasi Masyarakat
		Meningkatnya kesetaraan gender, perlindungan terhadap anak dan perempuan	Indeks Pembangunan Gender

No	Sasaran Prioritas Nasional	Sasaran RPJMD-RKPD Kota Magelang	Indikator Sasaran RPJMD-RKPD Kota Magelang
		Meningkatnya daya beli masyarakat	Pengeluaran per kapita yang disesuaikan
6	Meningkatnya budaya literasi untuk mewujudkan masyarakat berpengetahuan, inovatif, dan kreatif	Meningkatnya kualitas pendidikan dan literasi untuk masyarakat berdaya saing	1. Indeks Pendidikan 2. Indeks Pembangunan Literasi Masyarakat
PN 5	**Memperkuat Infrastruktur untuk Mendukung Pengembangan Ekonomi dan Pelayanan Dasar**		
1	Meningkatnya penyediaan infrastruktur layanan dasar	Meningkatnya kualitas infrastruktur kota	Indeks Infrastruktur Wilayah
		Meningkatnya kesesuaian pemanfaatan ruang	Persentase kesesuaian pemanfaatan ruang
		Meningkatnya aksesibilitas perkotaan	Indeks aksesibilitas perkotaan
		Meningkatnya kualitas lingkungan permukiman	Persentase Luas Kawasan Kumuh
2	Meningkatnya konektivitas untuk mendukung kegiatan ekonomi dan akses menuju pelayanan dasar	Meningkatnya kualitas infrastruktur kota	Indeks Infrastruktur Wilayah
		Meningkatnya kesesuaian pemanfaatan ruang	Persentase kesesuaian pemanfaatan ruang
		Meningkatnya aksesibilitas perkotaan	Indeks aksesibilitas perkotaan
3	Meningkatnya layanan infrastruktur perkotaan	Meningkatnya kualitas infrastruktur kota	Indeks Infrastruktur Wilayah
		Meningkatnya kesesuaian pemanfaatan ruang	Persentase kesesuaian pemanfaatan ruang
		Meningkatnya aksesibilitas perkotaan	Indeks aksesibilitas perkotaan
4	Meningkatnya layanan energi dan ketenagalistrikan	Meningkatnya kualitas infrastruktur kota	Indeks Infrastruktur Wilayah
5	Meningkatnya layanan infrastruktur Teknologi Informasi dan Komunikasi (TIK)	Menciptakan birokrasi yang kapabel	Indeks SPBE
PN 6	**Membangun Lingkungan Hidup, Meningkatkan Ketahanan Bencana, dan Perubahan Iklim**		
1	Meningkatnya indeks kualitas lingkungan hidup	Terwujudnya lingkungan hidup yang berkualitas dan berkelanjutan	1. Indeks Kualitas Lingkungan Hidup 2. Persentase Ruang Terbuka Hijau Publik
2	Berkurangnya kerugian akibat dampak bencana dan bahaya iklim	Meningkatnya ketahanan terhadap bencana	Indeks Ketahanan Daerah

No	Sasaran Prioritas Nasional	Sasaran RPJMD-RKPD Kota Magelang	Indikator Sasaran RPJMD-RKPD Kota Magelang
3	Meningkatkan capaian penurunan emisi dan intensitas emisi GRK terhadap baseline	Terwujudnya lingkungan hidup yang berkualitas dan berkelanjutan	1. Indeks Kualitas Lingkungan Hidup 2. Persentase Ruang Terbuka Hijau Publik
PN 7	**Memperkuat Stabilitas Polhukhankam dan Transformasi Pelayanan Publik**		
1	Terwujudnya demokrasi yang terkonsolidasi, terpeliharanya kebebasan, menguatnya kapasitas lembaga-lembaga demokrasi dan terjaganya kesetaraan warga negara secara optimal	Meningkatnya stabilitas daerah	Nilai stabilitas daerah
2	Optimalnya kebijakan luar negeri	Meningkatnya pertumbuhan investasi	Persentase pertumbuhan investasi
		Meningkatnya angka kunjungan wisatawan	Persentase Peningkatan Kunjungan Wisatawan
3	Meningkatnya penegakan hukum nasional yang mantap	Meningkatnya ketenteraman dan ketertiban umum	Nilai Penguatan Ketenteraman dan Ketertiban Umum
		Meningkatnya stabilitas daerah	Nilai stabilitas daerah
		Menciptakan birokrasi yang bersih dan akuntabel	1. Maturitas SPIP 2. Nilai SAKIP 3. Indeks Pengelolaan Keuangan Daerah
4	Meningkatnya kualitas pelayanan publik	Meningkatnya kualitas pelayanan publik	Indeks Kepuasan Masyarakat (IKM)
		Menciptakan birokrasi yang kapabel	1. Nilai Kematangan Organisasi Daerah (KOD) 2. Indeks Sistem Merit 3. Indeks SPBE
		Menciptakan birokrasi yang bersih dan akuntabel	1. Maturitas SPIP 2. Nilai SAKIP 3. Indeks Pengelolaan Keuangan Daerah
5	Terjaganya keutuhan wilayah Negara Kesatuan Republik Indonesia	Meningkatnya ketenteraman dan ketertiban umum	Nilai Penguatan Ketenteraman dan Ketertiban Umum
		Meningkatnya stabilitas daerah	Nilai stabilitas daerah

Sumber: Analisis Tim Penyusun, 2023

Berdasarkan tabel 4.8 Keterkaitan Sasaran dan Indikator Sasaran pada RKPD Kota Magelang Tahun 2024 dengan RKP Tahun 2024 terdapat 29 (dua puluh sembilan) sasaran pada ketujuh prioritas nasional dalam RKP 2024. Namun demikian terdapat satu sasaran yang tidak dapat didukung oleh sasaran daerah Kota Magelang, yaitu sasaran **Meningkatnya pertumbuhan ekonomi dan tingkat kesejahteraan masyarakat di Kawasan Timur Indonesia (KTI)** pada PN 2: Mengembangkan Wilayah untuk Mengurangi Kesenjangan dan Menjamin Pemerataan. Hal ini karena Kota Magelang berada pada Kawasan Barat Indonesia (KBI). Dengan demikian dapat disimpulkan bahwa 25 (dua puluh lima) sasaran daerah Kota Magelang sebagaimana tercantum dalam RPJMD Kota Magelang Tahun 2021-2026 terkait dan selaras dengan 28 (dua puluh delapan) sasaran PN RKP Tahun 2024, sehingga jika dipersentase maka tingkat keterkaitannya sebesar 96,55%.

Adapun persandingan sinergitas antara prioritas pembangunan Nasional, prioritas Provinsi Jawa Tengah dan prioritas Kota Magelang disajikan dalam Tabel 4.9 berikut ini.

Tabel 4.10 Keselarasan dan Keterkaitan Prioritas Pembangunan Kota MAgelang Tahun 2024 dengan Prioritas Pembangunan Provinsi Jawa Tengah dan Prioritas Pembangunan Nasional Tahun 2024

No	Prioritas Nasional Tahun 2024	Prioritas Provinsi Jawa Tengah Tahun 2024	Prioritas Kota Magelang Tahun 2024
1	**PN 1**: Memperkuat Ketahanan Ekonomi untuk Pertumbuhan yang Berkualitas dan Berkeadilan	**Prioritas Provinsi ke 1:** Peningkatan kapasitas perekonomian yang berdaya saing dan merta berbasis sector unggulan didukung pengendalian inflasi yang lebih optimal dan infrastruktur yang merata dan berkualitas	• Penguatan daya saing daerah • Penguatan dan Pengembangan kawasan strategis • Penguatan peran masyarakat sebagai mitra
2	**PN 2**: Mengembangkan Wilayah untuk Mengurangi Kesenjangan dan Menjamin Pemerataan	**Prioritas Provinsi ke 1**: Peningkatan kapasitas perekonomian yang berdaya saing dan merta berbasis sector unggulan didukung pengendalian inflasi yang lebih optimal dan infrastruktur yang merata dan berkualitas	• Penguatan daya saing daerah • Pengembangan kawasan strategis • Pemantapan kualitas hidup dan kapasitas SDM
3	**PN 3**: Meningkatkan Sumber Daya Manusia Berkualitas dan Berdaya Saing	**Prioritas Provinsi ke 2**: Peningkatan kualitas Sumber Daya Manusia yang lebih pintar, sehat, bugar, dan adaptof secara inklusif dan merata	• Pemantapan kualitas hidup dan kapasitas SDM
4	**PN 4**: Revolusi Mental dan Pembangunan Kebudayaan	**Prioritas Provinsi ke 2**: Peningkatan kualitas Sumber Daya Manusia yang lebih pintar, sehat, bugar, dan adaptof secara inklusif dan merata	• Pemantapan ketahanan sosial budaya dan toleransi masyarakat • Perwiujudan layanan publik prima • Pemantapan kualitas hidup dan kapasitas SDM • Penguatan daya saing daerah • Penguatan peran masyarakat sebagai mitra

No	Prioritas Nasional Tahun 2024	Prioritas Provinsi Jawa Tengah Tahun 2024	Prioritas Kota Magelang Tahun 2024
5	**PN 5**: Memperkuat Infrastruktur untuk Mendukung Pengembangan Ekonomi dan Pelayanan Dasar	**Prioritas Provinsi ke 1:** Peningkatan kapasitas perekonomian yang berdaya saing dan merta berbasis sector unggulan didukung pengendalian inflasi yang lebih optimal dan infrastruktur yang merata dan berkualitas	• Penguatan daya saing daerah • Penguatan dan Pengembangan kawasan strategis • Penguatan peran masyarakat sebagai mitra
6	**PN 6**: Membangun Lingkungan Hidup, Meningkatkan Ketahanan Bencana, dan Perubahan Iklim	**Prioritas Provinsi ke 3:** Peningkatan pengelolaan sumber daya alam dan lingkungan hidup dalam rangka mengoptimalkan daya dukung dan daya tampung	• Penguatan dan Pengembangan kawasan strategis • Pemantapan ketahanan sosial budaya dan toleransi masyarakat
7	**PN 7**: Memperkuat Stabilitas Polhukhankam dan Transformasi Pelayanan Publik	**Prioritas Provinsi ke 4**: Perbaikan tata kelola pemerintahan yang adaptif dan kolaboratif	• Perwujudan layanan publik prima

Sumber: Analisis Tim Penyusun, 2023

Berdasarkan tabel 4.9 dapat disimpulkan bahwa prioritas pembangunan daerah Kota Magelang Tahun 2024 yang berjumlah 7 prioritas selaras dengan 7 prioritas nasional dan 4 prioritas provinsi, dengan tingkat keselarasan prioritas pembangunan dapat dikatakan 100%.

Pada dasarnya, program kegiatan yang disusun pada level kota mengacu pada program yang disusun pada level nasional dan provinsi. Adapun program kegiatan secara detail dapat dilihat pada tabel berikut ini:

Tabel 4.11 Dukungan Program dan Kegiatan Daerah terhadap Prioritas Nasional dan Prioritas Daerah

Prioritas RKP 2024 (Nasional)	Prioritas RKPD Kota Magelang 2024	Program	Kegiatan
PN 1 Memperkuat ketahanan ekonomi untuk pertumbuhan yang berkualitas dan berkeadilan	• Penguatan daya saing daerah • Penguatan dan Pengembangan kawasan strategis • Penguatan peran masyarakat sebagai mitra	Program Pengawasan dan Pemeriksaan Koperasi	Pemeriksaan dan Pengawasan Koperasi, Koperasi Simpan Pinjam/Unit Simpan Pinjam Koperasi yang Wilayah Keanggotaannya dalam Daerah Kabupaten/ Kota
		Program Pemberdayaan Usaha Menengah, Usaha Kecil, Dan Usaha Mikro (UMKM)	Pemberdayaan Usaha Mikro yang Dilakukan melalui Pendataan, Kemitraan, Kemudahan Perizinan, Penguatan Kelembagaan dan Koordinasi dengan Para Pemangku Kepentingan
		Program Pengembangan UMKM	Pengembangan Usaha Mikro dengan Orientasi Peningkatan Skala Usaha Menjadi Usaha Kecil
		Program Pelatihan Kerja Dan Produktivitas Tenaga Kerja	Pelaksanaan Pelatihan berdasarkan Unit Kompetensi
			Pembinaan Lembaga Pelatihan Kerja Swasta
		Program Penempatan Tenaga Kerja	Pelayanan Antar Kerja di Daerah Kabupaten/Kota
			Pengelolaan Informasi Pasar Kerja

Prioritas RKP 2024 (Nasional)	Prioritas RKPD Kota Magelang 2024	Program	Kegiatan
		Program Hubungan Industrial	Pencegahan dan Penyelesaian Perselisihan Hubungan Industrial, Mogok Kerja dan Penutupan Perusahaan di Daerah Kabupaten/Kota
		Program Pengembangan Iklim Penanaman Modal	Penetapan Pemberian Fasilitas/Insentif Di Bidang Penanaman Modal yang menjadi Kewenangan Daerah Kabupaten/Kota
			Pembuatan Peta Potensi Investasi Kabupaten/Kota
		Program Promosi Penanaman Modal	Penyelenggaraan Promosi Penanaman Modal yang menjadi Kewenangan Daerah Kabupaten/Kota
		Program Pelayanan Penanaman Modal	Pelayanan Perizinan dan Non Perizinan secara Terpadu Satu Pintu bidang Penanaman Modal yang menjadi Kewenangan Daerah Kabupaten/ Kota
		Program Pengendalian Pelaksanaan Penanaman Modal	Pengendalian Pelaksanaan Penanaman Modal yang menjadi Kewenangan Daerah Kabupaten/Kota
		Program Pengelolaan Data Dan Sistem Informasi Penanaman Modal	Pengelolaan Data dan Informasi Perizinan dan Non Perizinan yang Terintegrasi pada Tingkat Daerah Kabupaten/Kota
		Program Pengelolaan Perikanan Budidaya	Pemberdayaan Pembudidaya Ikan Kecil
			Pengelolaan Pembudidayaan Ikan
		Program Pengolahan Dan Pemasaran Hasil Perikanan	Pembinaan Mutu dan Keamanan Hasil Perikanan Bagi Usaha Pengolahan dan Pemasaran Skala Mikro dan Kecil
			Penyediaan dan Penyaluran Bahan Baku Industri Pengolahan Ikan dalam 1 (satu) Daerah Kabupaten/ Kota
		Program Pemasaran Pariwisata	Pemasaran Pariwisata Dalam dan Luar Negeri Daya Tarik, Destinasi dan Kawasan Strategis Pariwisata Kabupaten/Kota
		Program Pengembangan Sumber Daya Pariwisata Dan Ekonomi Kreatif	Pelaksanaan Peningkatan Kapasitas Sumber Daya Manusia Pariwisata dan Ekonomi Kreatif Tingkat Dasar
		Program Penyediaan Dan Pengembangan Sarana Pertanian	Pengawasan Penggunaan Sarana Pertanian
			Pengelolaan Sumber Daya Genetik (SDG) Hewan, Tumbuhan, dan Mikro Organisme Kewenangan Kabupaten/Kota
			Pengendalian dan Pengawasan Penyediaan dan Peredaran Benih/Bibit Ternak, dan Hijauan Pakan Ternak dalam Daerah Kabupaten/Kota
		Program Penyediaan Dan Pengembangan Prasarana Pertanian	Pengembangan Prasarana Pertanian
			Pembangunan Prasarana Pertanian
		Program Pengendalian Kesehatan Hewan Dan Kesehatan Masyarakat Veteriner	Penjaminan Kesehatan Hewan, Penutupan dan Pembukaan Daerah Wabah Penyakit Hewan Menular Dalam Daerah Kabupaten/Kota
			Pengawasan Pemasukan dan Pengeluaran Hewan dan Produk Hewan Daerah Kabupaten/Kota
			Pengelolaan Pelayanan Jasa Laboratorium dan Jasa Medik Veteriner dalam Daerah Kabupaten/Kota

Prioritas RKP 2024 (Nasional)	Prioritas RKPD Kota Magelang 2024	Program	Kegiatan
			Penerapan dan Pengawasan Persyaratan Teknis Kesehatan Masyarakat Veteriner
			Penerapan dan Pengawasan Persyaratan Teknis Kesejahteraan Hewan
		Program Pengendalian Dan Penanggulangan Bencana Pertanian	Pengendalian dan Penanggulangan Bencana Pertanian Kabupaten/Kota
		Program Perizinan Usaha Pertanian	Penerbitan Izin Usaha Pertanian yang Kegiatan Usahanya dalam Daerah Kabupaten/Kota
		Program Penyuluhan Pertanian	Pelaksanaan Penyuluhan Pertanian
		Program Peningkatan Sarana Distribusi Perdagangan	Pembangunan dan Pengelolaan Sarana Distribusi Perdagangan
			Pembinaan Terhadap Pengelola Sarana Distribusi Perdagangan Masyarakat di Wilayah Kerjanya
		Program Stabilisasi Harga Barang Kebutuhan Pokok Dan Barang Penting	Pengendalian Harga, dan Stok Barang Kebutuhan Pokok dan Barang Penting di Tingkat Pasar Kabupaten/Kota
		Program Pengembangan Ekspor	Penyelenggaraan Promosi Dagang melalui Pameran Dagang dan Misi Dagang bagi Produk Ekspor Unggulan yang terdapat pada 1 (satu) Daerah Kabupaten/Kota
		Program Standarisasi Dan Perlindungan Konsumen	Pelaksanaan Metrologi Legal, Berupa Tera, Tera Ulang, dan Pengawasan
		Program Perencanaan Dan Pembangunan Industri	Penyusunan dan Evaluasi Rencana Pembangunan Industri Kabupaten/Kota
		Program Pengelolaan Sistem Informasi Industri Nasional	Penyediaan Informasi Industri untuk Informasi Industri untuk IUI, IUPUI, IUKI dan IPKI Kewenangan Kabupaten/Kota
PN 2 Mengembangkan wilayah untuk mengurangi kesenjangan dan menjamin pemerataan	• Penguatan daya saing daerah • Pengembangan kawasan strategis • Pemantapan kualita hidup dan kapasitas SDM	Program Penyelenggaraan Penataan Ruang	Koordinasi dan Sinkronisasi Perencanaan Tata Ruang Daerah Kabupaten/Kota
			Koordinasi dan Sinkronisasi Pemanfaatan Ruang Daerah Kabupaten/Kota
			Koordinasi dan Sinkronisasi Pengendalian Pemanfaatan Ruang Daerah Kabupaten/Kota
		Program Penatagunaan Tanah	Penggunaan Tanah yang Hamparannya dalam satu Daerah Kabupaten/Kota
		Program Penyelenggaraan Lalu Lintas Dan Angkutan Jalan (LLAJ)	Penetapan Rencana Induk Jaringan LLAJ Kabupaten/Kota
			Penyediaan Perlengkapan Jalan di Jalan Kabupaten/Kota
			Pengelolaan Terminal Penumpang Tipe C
			Penerbitan Izin Penyelenggaraan dan Pembangunan Fasilitas Parkir
			Pengujian Berkala Kendaraan Bermotor
			Pelaksanaan Manajemen dan Rekayasa Lalu Lintas untuk Jaringan Jalan Kabupaten/Kota
			Persetujuan Hasil Analisis Dampak Lalu Lintas (Andalalin) untuk Jalan Kabupaten/Kota
			Audit dan Inspeksi Keselamatan LLAJ di Jalan

Prioritas RKP 2024 (Nasional)	Prioritas RKPD Kota Magelang 2024	Program	Kegiatan
			Penyediaan Angkutan Umum untuk Jasa Angkutan Orang dan/atau Barang Antar Kota dalam 1 (Satu) Daerah Kabupaten/Kota
			Penetapan Rencana Umum Jaringan Trayek Perkotaan dalam 1 (satu) Daerah Kabupaten/Kota
			Penerbitan Izin Penyelenggaraan Angkutan Orang dalam Trayek Lintas Daerah Kabupaten/Kota dalam 1 (satu) Daerah Kabupaten/Kota
PN 3 Meningkatkan SDM berkualitas dan berdaya saing	• Pemantapan kualitas hidup dan kapasitas SDM	Program Pengelolaan Pendidikan	Pengelolaan Pendidikan Sekolah Dasar
			Pengelolaan Pendidikan Sekolah Menengah Pertama
			Pengelolaan Pendidikan Anak Usia Dini (PAUD)
			Pengelolaan Pendidikan Nonformal/Kesetaraan
		Program Pengembangan Kurikulum	Penetapan Kurikulum Muatan Lokal Pendidikan Dasar
			Penetapan Kurikulum Muatan Lokal Pendidikan Anak Usia Dini dan Pendidikan Nonformal
		Program Pemenuhan Upaya Kesehatan Perorangan Dan Upaya Kesehatan Masyarakat	Penyediaan Fasilitas Pelayanan Kesehatan untuk UKM dan UKP Kewenangan Daerah Kabupaten/Kota
			Penyediaan Layanan Kesehatan untuk UKM dan UKP Rujukan Tingkat Daerah Kabupaten/Kota
			Penyelenggaraan Sistem Informasi Kesehatan Secara Terintegrasi
			Penerbitan Izin Rumah Sakit Kelas C, D dan Fasilitas Pelayanan Kesehatan Tingkat Daerah Kabupaten/Kota
		Program Peningkatan Kapasitas Sumber Daya Manusia Kesehatan	Perencanaan Kebutuhan dan Pendayagunaan Sumber Daya Manusia Kesehatan untuk UKP dan UKM di Wilayah Kabupaten/Kota
			Pemberian Izin Praktik Tenaga Kesehatan di Wilayah Kabupaten/Kota
			Pengembangan Mutu dan Peningkatan Kompetensi Teknis Sumber Daya Manusia Kesehatan Tingkat Daerah Kabupaten/Kota
		Program Sediaan Farmasi, Alat Kesehatan Dan Makanan Minuman	Pemberian Izin Apotek. Toko Obat. Toko Alat Kesehatan dan Optikal. Usaha Mikro Obat Tradisional (UMOT)
			Penerbitan Sertifikat Produksi Pangan Industri Rumah Tangga dan Nomor P-IRT sebagai Izin Produksi. untuk Produk Makanan Minuman Tertentu yang dapat Diproduksi oleh Industri Rumah Tangga
			Penerbitan Sertifikat Laik Higiene Sanitasi Tempat Pengelolaan Makanan (TPM) antara lain Jasa Boga. Rumah Makan/Restoran dan Depot Air Minum (DAM)
			Penerbitan Stiker Pembinaan pada Makanan Jajanan dan Sentra Makanan Jajanan

Prioritas RKP 2024 (Nasional)	Prioritas RKPD Kota Magelang 2024	Program	Kegiatan
			Pemeriksaan dan Tindak Lanjut Hasil Pemeriksaan Post Market pada Produksi dan Produk Makanan Minuman Industri Rumah Tangga
		Program Pemberdayaan Masyarakat Bidang Kesehatan	Advokasi. Pemberdayaan. Kemitraan. Peningkatan Peran serta Masyarakat dan Lintas Sektor Tingkat Daerah Kabupaten/Kota
			Pelaksanaan Sehat dalam rangka Promotif Preventif Tingkat Daerah Kabupaten/Kota
			Pengembangan dan Pelaksanaan Upaya Kesehatan Bersumber Daya Masyarakat (UKBM) Tingkat Daerah Kabupaten/Kota
		Program Pengembangan Perumahan	Sosialisasi dan Persiapan Penyediaan dan Rehabilitasi Rumah Korban Bencana atau Relokasi Program Kabupaten/Kota
			Pembinaan Pengelolaan Rumah Susun Umum dan/atau Rumah Khusus
			Penerbitan Izin Pembangunan dan Pengembangan Perumahan
		Program Kawasan Permukiman	Penataan dan Peningkatan Kualitas Kawasan Permukiman Kumuh dengan Luas di Bawah 10 (Sepuluh) Ha
			Peningkatan Kualitas Kawasan Permukiman Kumuh dengan Luas di Bawah 10 (sepuluh) Ha
		Program Peningkatan Prasarana, Sarana Dan Utilitas Umum (PSU)	Urusan Penyelenggaraan PSU Perumahan
		Program Pemberdayaan Sosial	Pengembangan Potensi Sumber Kesejahteraan Sosial Daerah Kabupaten/Kota
		Program Rehabilitasi Sosial	Rehabilitasi Sosial Dasar Penyandang Disabilitas Terlantar. Anak Terlantar. Lanjut Usia Terlantar. serta Gelandangan Pengemis di Luar Panti Sosial
			Rehabilitasi Sosial Penyandang Masalah Kesejahteraan Sosial (PMKS) Lainnya Bukan Korban HIV/AIDS dan NAPZA di Luar Panti Sosial
		Program Perlindungan Dan Jaminan Sosial	Pemeliharaan Anak-Anak Terlantar
			Pengelolaan Data Fakir Miskin Cakupan Daerah Kabupaten/Kota
		Program Pengarusutamaan Gender Dan Pemberdayaan Perempuan	Pelembagaan Pengarusutamaan Gender (PUG) pada Lembaga Pemerintah Kewenangan Kabupaten/Kota
			Pemberdayaan Perempuan Bidang Politik. Hukum. Sosial. dan Ekonomi pada Organisasi Kemasyarakatan Kewenangan Kabupaten/Kota
			Penguatan dan Pengembangan Lembaga Penyedia Layanan Pemberdayaan Perempuan Kewenangan Kabupaten/Kota
		Program Perlindungan Perempuan	Penguatan dan Pengembangan Lembaga Penyedia Layanan Perlindungan Perempuan Tingkat Daerah Kabupaten/Kota

Prioritas RKP 2024 (Nasional)	Prioritas RKPD Kota Magelang 2024	Program	Kegiatan
		Program Pengelolaan Sistem Data Gender Dan Anak	Pengumpulan, Pengolahan Analisis dan Penyajian Data Gender dan Anak Dalam Kelembagaan Data di Tingkat Daerah Kabupaten/Kota
		Program Pemenuhan Hak Anak (PHA)	Penguatan dan Pengembangan Lembaga Penyedia Layanan Peningkatan Kualitas Hidup Anak Kewenangan Kabupaten/Kota
			Pelembagaan PHA pada Lembaga Pemerintah. Nonpemerintah. dan Dunia Usaha Kewenangan Kabupaten/Kota
		Program Pemberdayaan Lembaga Kemasyarakatan, Lembaga Adat Dan Masyarakat Hukum Adat	Pemberdayaan Lembaga Kemasyarakatan yang Bergerak di Bidang Pemberdayaan Desa dan Lembaga Adat Tingkat Daerah Kabupaten/Kota serta Pemberdayaan Masyarakat Hukum Adat yang Masyarakat Pelakunya Hukum Adat yang Sama dalam Daerah Kabupaten/Kota
		Program Pengendalian Penduduk	Pemetaan Perkiraan Pengendalian Penduduk Cakupan Daerah Kabupaten/Kota
		Program Pemberdayaan Dan Peningkatan Keluarga Sejahtera (KS)	Pelaksanaan dan Peningkatan Peran Serta Organisasi Kemasyarakatan Tingkat Daerah Kabupaten/ Kota dalam Pembangunan Keluarga Melalui Pembinaan Ketahanan dan Kesejahteraan Keluarga
			Pelaksanaan Pembangunan Keluarga Melalui Pembinaan Ketahanan dan Kesejahteraan Keluarga
		Program Pengembangan Kapasitas Daya Saing Kepemudaan	Penyadaran, Pemberdayaan, dan Pengembangan Pemuda dan Kepemudaan Terhadap Pemuda Pelopor Kabupaten/Kota. Wirausaha Muda Pemula. dan Pemuda Kader Kabupaten/Kota
			Pemberdayaan dan Pengembangan Organisasi Kepemudaan Tingkat Daerah Kabupaten/Kota
		Program Pengembangan Kapasitas Daya Saing Keolahragaan	Pembinaan dan Pengembangan Olahraga Pendidikan pada Jenjang Pendidikan yang menjadi Kewenangan Daerah Kabupaten/Kota
			Penyelenggaraan Kejuaraan Olahraga Tingkat Daerah Kabupaten/Kota
			Pembinaan dan Pengembangan Olahraga Prestasi Tingkat Daerah Provinsi
			Pembinaan dan Pengembangan Olahraga Rekreasi
		Program Pengembangan Kapasitas Kepramukaan	Pembinaan dan Pengembangan Organisasi Kepramukaan
		Program Pembinaan Perpustakaan	Pengelolaan Perpustakaan Tingkat Daerah Kabupaten/Kota
			Pembudayaan Gemar Membaca Tingkat Daerah Kabupaten/Kota
PN 4 Revolusi mental dan		Program Pengembangan Kebudayaan	Pengelolaan Kebudayaan yang Masyarakat Pelakunya dalam Daerah Kabupaten/Kota

Prioritas RKP 2024 (Nasional)	Prioritas RKPD Kota Magelang 2024	Program	Kegiatan
pembangunan kebudayaan	• Pemantapan ketahanan sosial budaya dan toleransi Masyarakat • Perwiujudan layanan publik prima • Pemantapan kualitas hidup dan kapasitas SDM		Pelestarian Kesenian Tradisional yang Masyarakat Pelakunya dalam Daerah Kabupaten/Kota
		Program Pengembangan Kesenian Tradisional	Pembinaan Kesenian yang Masyarakat Pelakunya dalam Daerah Kabupaten/Kota
	• Penguatan daya saing daerah • Penguatan peran masyarakat sebagai mitra	Program Pembinaan Sejarah	Pembinaan Sejarah Lokal dalam 1 (Satu) Daerah Kabupaten/Kota
		Program Pelestarian Dan Pengelolaan Cagar Budaya	Penetapan Cagar Budaya Peringkat Kabupaten/Kota
		Program Pengelolaan Permuseuman	Pengelolaan Museum Kabupaten/Kota
		Program Penguatan Ideologi Pancasila Dan Karakter Kebangsaan	Perumusan Kebijakan Teknis dan Pemantapan Pelaksanaan Bidang Ideologi Pancasila dan Karakter Kebangsaan
		Program Peningkatan Peran Partai Politik Dan Lembaga Pendidikan Melalui Pendidikan Politik Dan Pengembangan Etika Serta Budaya Politik	Perumusan Kebijakan Teknis dan Pemantapan Pelaksanaan Bidang Pendidikan Politik, Etika Budaya Politik, Peningkatan Demokrasi, Fasilitasi Kelembagaan Pemerintahan, Perwakilan dan Partai Politik, Pemilihan Umum/Pemilihan Umum Kepala Daerah, serta Pemantauan Situasi Politik
		Program Pemberdayaan Dan Pengawasan Organisasi Kemasyarakatan	Perumusan Kebijakan Teknis dan Pemantapan Pelaksanaan Bidang Pemberdayaan dan Pengawasan Organisasi Kemasyarakatan
		Program Pembinaan Dan Pengembangan Ketahanan Ekonomi, Sosial, Dan Budaya	Perumusan Kebijakan Teknis dan Pemantapan Pelaksanaan Bidang Ketahanan Ekonomi, Sosial dan Budaya
		Program Peningkatan Kewaspadaan Nasional Dan Peningkatan Kualitas Dan Fasilitasi Penanganan Konflik Sosial	Perumusan Kebijakan Teknis dan Pelaksanaan Pemantapan Kewaspadaan Nasional dan Penanganan Konflik Sosial
PN 5 Memperkuat infrastruktur untuk mendukung ekonomi dan pelayanan dasar	• Penguatan daya saing daerah • Penguatan dan Pengembangan kawasan strategis • Penguatan peran masyarakat sebagai mitra	Program Penataan Bangunan Gedung	Penyelenggaraan Bangunan Gedung di Wilayah Daerah Kabupaten/Kota, Pemberian Izin Mendirikan Bangunan (IMB) dan Sertifikat Laik Fungsi Bangunan Gedung
		Program Penataan Bangunan Dan Lingkungannya	Penyelenggaraan Penataan Bangunan dan Lingkungannya di Daerah Kabupaten/Kota
		Program Penyelenggaraan Jalan	Penyelenggaraan Jalan Kabupaten/Kota
		Program Pengembangan Jasa Konstruksi	Penyelenggaraan Pelatihan Tenaga Terampil Konstruksi
			Penyelenggaraan Sistem Informasi Jasa Konstruksi Cakupan Daerah Kabupaten/Kota
			Penerbitan Izin Usaha Jasa Konstruksi Nasional (Non Kecil dan Kecil)
			Pengawasan Tertib Usaha, Tertib Penyelenggaraan dan Tertib Pemanfaatan Jasa Konstruksi

Prioritas RKP 2024 (Nasional)	Prioritas RKPD Kota Magelang 2024	Program	Kegiatan
PN 6 Membangun lingkungan hidup, meningkatkan ketahanan bencana, dan perubahan iklim	• Penguatan dan Pengembangan kawasan strategis • Pemantapan dan pengembangan kawasan strategis	Program Pencegahan, Penanggulangan, Penyelamatan Kebakaran Dan Penyelamatan Non Kebakaran	Pencegahan, Pengendalian, Pemadaman, Penyelamatan, dan Penanganan Bahan Berbahaya dan Beracun Kebakaran dalam Daerah Kabupaten/Kota
			Pemberdayaan Masyarakat dalam Pencegahan Kebakaran
			Penyelenggaraan Operasi Pencarian dan Pertolongan Terhadap Kondisi Membahayakan Manusia
		Program Penanggulangan Bencana	Pelayanan Informasi Rawan Bencana Kabupaten/Kota
			Pelayanan Pencegahan dan Kesiapsiagaan Terhadap Bencana
			Pelayanan Penyelamatan dan Evakuasi Korban Bencana
			Penataan Sistem Dasar Penanggulangan Bencana
		Program Penanganan Bencana	Perlindungan Sosial Korban Bencana Alam dan Sosial Kabupaten/Kota
			Penyelenggaraan Pemberdayaan Masyarakat terhadap Kesiapsiagaan Bencana Kabupaten/Kota
		Program Peningkatan Diversifikasi Dan Ketahanan Pangan Masyarakat	Penyediaan dan Penyaluran Pangan Pokok atau Pangan Lainnya sesuai dengan Kebutuhan Daerah Kabupaten/Kota dalam rangka Stabilisasi Pasokan dan Harga Pangan
			Pengelolaan dan Keseimbangan Cadangan Pangan Kabupaten/Kota
			Pelaksanaan Pencapaian Target Konsumsi Pangan Perkapita/Tahun sesuai dengan Angka Kecukupan Gizi
		Program Penanganan Kerawanan Pangan	Penanganan Kerawanan Pangan Kewenangan Kabupaten/Kota
		Program Pengawasan Keamanan Pangan	Pelaksanaan Pengawasan Keamanan Pangan Segar Daerah Kabupaten/Kota
		Program Pengendalian Pencemaran Dan/Atau Kerusakan Lingkungan Hidup	Pencegahan Pencemaran dan/atau Kerusakan Lingkungan Hidup Kabupaten/Kota
			Penanggulangan Pencemaran dan/atau Kerusakan Lingkungan Hidup Kabupaten/Kota
		Program Pengelolaan Keanekaragaman Hayati (KEHATI)	Pengelolaan Keanekaragaman Hayati Kabupaten/Kota
		Program Pengendalian Bahan Berbahaya Dan Beracun (B3) Dan Limbah Bahan Berbahaya Dan Beracun (Limbah B3)	Penyimpanan Sementara Limbah B3
		Program Pembinaan Dan Pengawasan Terhadap Izin Lingkungan Dan Izin Perlindungan Dan Pengelolaan Lingkungan Hidup (PPLH)	Pembinaan dan Pengawasan Terhadap Usaha dan/atau Kegiatan yang Izin Lingkungan dan Izin PPLH diterbitkan oleh Pemerintah Daerah Kabupaten/Kota
		Program Peningkatan Pendidikan, Pelatihan Dan Penyuluhan Lingkungan Hidup Untuk Masyarakat	Penyelenggaraan Pendidikan, Pelatihan, dan Penyuluhan Lingkungan Hidup untuk Lembaga Kemasyarakatan Tingkat Daerah Kabupaten/Kota
		Program Penghargaan Lingkungan Hidup Untuk Masyarakat	Pemberian Penghargaan Lingkungan Hidup Tingkat Daerah Kabupaten/Kota

Prioritas RKP 2024 (Nasional)	Prioritas RKPD Kota Magelang 2024	Program	Kegiatan
		Program Penanganan Pengaduan Lingkungan Hidup	Penyelesaian Pengaduan Masyarakat di Bidang Perlindungan dan Pengelolaan Lingkungan Hidup (PPLH) Kabupaten/Kota
		Program Pengelolaan Persampahan	Pengelolaan Sampah
			Pembinaan dan Pengawasan Pengelolaan Sampah yang Diselenggarakan oleh Pihak Swasta
		Program Pengelolaan Sumber Daya Air (SDA)	Pengembangan dan Pengelolaan Sistem Irigasi Primer dan Sekunder pada Daerah Irigasi yang Luasnya dibawah 1000 Ha dalam 1 (satu) Daerah Kabupaten/Kota
		Program Pengelolaan Dan Pengembangan Sistem Penyediaan Air Minum	Pengelolaan dan Pengembangan Sistem Penyediaan Air Minum (SPAM) di Daerah Kabupaten/Kota
		Program Pengelolaan Dan Pengembangan Sistem Air Limbah	Pengelolaan dan Pengembangan Sistem Air Limbah Domestik dalam Daerah Kabupaten/Kota
		Program Pengelolaan Dan Pengembangan Sistem Drainase	Pengelolaan dan Pengembangan Sistem Drainase yang Terhubung Langsung dengan Sungai dalam Daerah Kabupaten/Kota
PN 7 Memperkuat stabilitas polhukhankam dan transformasi pelayanan publik	• Perwujudan layanan publik prima	Program Peningkatan Ketentraman Dan Ketertiban Umum	Penanganan Gangguan Ketentraman dan Ketertiban Umum dalam 1 (satu) Daerah Kabupaten/Kota
			Penegakan Peraturan Daerah Kabupaten/Kota dan Peraturan Bupati/Wali Kota
			Pembinaan Penyidik Pegawai Negeri Sipil (PPNS) Kabupaten/Kota
		Program Pendaftaran Penduduk	Pelayanan Pendaftaran Penduduk
			Penataan Pendaftaran Penduduk
			Penyelenggaraan Pendaftaran Penduduk
			Pembinaan dan Pengawasan Penyelenggaraan Pendaftaran Penduduk
		Program Pencatatan Sipil	Pelayanan Pencatatan Sipil
			Penyelenggaraan Pencatatan Sipil
		Program Pengelolaan Informasi Administrasi Kependudukan	Pengumpulan Data Kependudukan dan Pemanfaatan dan Penyajian Database Kependudukan
			Penyelenggaraan Pengelolaan Informasi Administrasi Kependudukan
		Program Informasi Dan Komunikasi Publik	Pengelolaan Informasi dan Komunikasi Publik Pemerintah Daerah Kabupaten/Kota
		Program Aplikasi Informatika	Pengelolaan Nama Domain yang telah Ditetapkan oleh Pemerintah Pusat dan Sub Domain di Lingkup Pemerintah Daerah Kabupaten/Kota
			Pengelolaan e-government Di Lingkup Pemerintah Daerah Kabupaten/Kota
		Program Penyelenggaraan Statistik Sektoral	Penyelenggaraan Statistik Sektoral di Lingkup Daerah Kabupaten/Kota
		Program Penyelenggaraan Persandian Untuk Pengamanan Informasi	Penyelenggaraan Persandian untuk Pengamanan Informasi Pemerintah Daerah Kabupaten/Kota

Prioritas RKP 2024 (Nasional)	Prioritas RKPD Kota Magelang 2024	Program	Kegiatan
		Program Pengelolaan Arsip	Pengelolaan Arsip Dinamis Daerah Kabupaten/Kota
			Pengelolaan Arsip Statis Daerah Kabupaten/Kota
			Pengelolaan Simpul Jaringan Informasi Kearsipan Nasional Tingkat Kabupaten/Kota
		Program Perlindungan Dan Penyelamatan Arsip	Pemusnahan Arsip Di Lingkungan Pemerintah Daerah Kabupaten/Kota yang Memiliki Retensi di Bawah 10 (sepuluh) Tahun
			Autentikasi Arsip Statis dan Arsip Hasil Alih Media Kabupaten/Kota
		Program Pemerintahan Dan Kesejahteraan Rakyat	Fasilitasi dan Koordinasi Hukum
			Pelaksanaan Kebijakan Kesejahteraan Rakyat
			Administrasi Tata Pemerintahan
			Fasilitasi Kerjasama Daerah
		Program Perekonomian Dan Pembangunan	Pelaksanaan Kebijakan Perekonomian
			Pemantauan Kebijakan Sumber Daya Alam
			Pelaksanaan Administrasi Pembangunan
			Pengelolaan Pengadaan Barang dan Jasa
		Program Dukungan Pelaksanaan Tugas Dan Fungsi DPRD	Pembentukan Peraturan Daerah dan Peraturan DPRD
			Pembahasan Kebijakan Anggaran
			Pengawasan Penyelenggaraan Pemerintahan
			Peningkatan Kapasitas DPRD
			Penyerapan dan Penghimpunan Aspirasi Masyarakat
			Fasilitasi Tugas DPRD
		Program Perencanaan, Pengendalian Dan Evaluasi Pembangunan Daerah	Penyusunan Perencanaan dan Pendanaan
			Analisis Data dan Informasi Pemerintahan Daerah Bidang Perencanaan Pembangunan Daerah
			Pengendalian, Evaluasi dan Pelaporan Bidang Perencanaan Pembangunan Daerah
			Implementasi Sistem Informasi Pemerintahan Daerah di Bidang Pembangunan Daerah
		Program Koordinasi Dan Sinkronisasi Perencanaan Pembangunan Daerah	Koordinasi Perencanaan Bidang Pemerintahan dan Pembangunan Manusia
			Koordinasi Perencanaan Bidang Perekonomian dan SDA (Sumber Daya Alam)
			Koordinasi Perencanaan Bidang Infrastruktur dan Kewilayahan
		Program Pengelolaan Keuangan Daerah	Koordinasi dan Penyusunan Rencana Anggaran Daerah
			Koordinasi dan Pengelolaan Perbendaharaan Daerah

Prioritas RKP 2024 (Nasional)	Prioritas RKPD Kota Magelang 2024	Program	Kegiatan
			Koordinasi dan Pelaksanaan Akuntansi dan Pelaporan Keuangan Daerah
			Penunjang Urusan Kewenangan Pengelolaan Keuangan Daerah
		Program Pengelolaan Barang Milik Daerah	Pengelolaan Barang Milik Daerah
		Program Pengelolaan Pendapatan Daerah	Kegiatan Pengelolaan pendapatan Daerah
		Program Kepegawaian Daerah	Pengadaan, Pemberhentian dan Informasi Kepegawaian ASN
			Mutasi dan Promosi ASN
			Pengembangan Kompetensi ASN
			Penilaian dan Evaluasi Kinerja Aparatur
		Program Pengembangan Sumber Daya Manusia	Pengembangan Kompetensi Teknis
			Sertifikasi, Kelembagaan, Pengembangan Kompetensi Manajerial dan Fungsional
		Program Penelitian Dan Pengembangan Daerah	Penelitian dan Pengembangan Bidang Penyelenggaraan Pemerintahan dan Pengkajian Peraturan
			Penelitian dan Pengembangan Bidang Sosial dan Kependudukan
			Pengembangan Inovasi dan Teknologi
		Program Penyelenggaraan Pengawasan	Penyelenggaraan Pengawasan Internal
			Penyelenggaraan Pengawasan dengan Tujuan Tertentu
		Program Perumusan Kebijakan, Pendampingan Dan Asistensi	Perumusan Kebijakan Teknis di Bidang Pengawasan dan Fasilitasi Pengawasan
			Pendampingan dan Asistensi
		Program Penyelenggaraan Pemerintahan Dan Pelayanan Publik	Koordinasi Penyelenggaraan Kegiatan Pemerintahan di Tingkat Kecamatan (KMS)
			Koordinasi Penyelenggaraan Kegiatan Pemerintahan di Tingkat Kecamatan (KMU)
			Koordinasi Penyelenggaraan Kegiatan Pemerintahan di Tingkat Kecamatan (KMT)
			Penyelenggaraan Urusan Pemerintahan yang tidak Dilaksanakan oleh Unit Kerja Perangkat Daerah yang ada di Kecamatan (KMS)
			Penyelenggaraan Urusan Pemerintahan yang tidak Dilaksanakan oleh Unit Kerja Perangkat Daerah yang ada di Kecamatan (KMU)
			Penyelenggaraan Urusan Pemerintahan yang tidak Dilaksanakan oleh Unit Kerja Perangkat Daerah yang ada di Kecamatan (KMT)
			Pelaksanaan Urusan Pemerintahan yang Dilimpahkan kepada Camat (KMU)
			Pelaksanaan Urusan Pemerintahan yang Dilimpahkan kepada Camat (KMS)
			Pelaksanaan Urusan Pemerintahan yang Dilimpahkan kepada Camat (KMT)
			Kegiatan Pemberdayaan Kelurahan (KMS)

Prioritas RKP 2024 (Nasional)	Prioritas RKPD Kota Magelang 2024	Program	Kegiatan
		Program Pemberdayaan Masyarakat Desa Dan Kelurahan	Kegiatan Pemberdayaan Kelurahan (KMU)
			Kegiatan Pemberdayaan Kelurahan (KMT)
			Pemberdayaan dan Kesejahteraan Keluarga Tingkat Kecamatan dan Kelurahan (KMT)
		Program Koordinasi Ketentraman Dan Ketertiban Umum	Koordinasi Upaya Penyelenggaraan Ketentraman dan Ketertiban Umum (KMS)
			Koordinasi Upaya Penyelenggaraan Ketentraman dan Ketertiban Umum (KMU)
			Koordinasi Upaya Penyelenggaraan Ketentraman dan Ketertiban Umum (KMT)
		Program Penyelenggaraan Urusan Pemerintahan Umum	Penyelenggaraan Urusan Pemerintahan Umum sesuai Penugasan Kepala Daerah (KMS)
			Penyelenggaraan Urusan Pemerintahan Umum sesuai Penugasan Kepala Daerah (KMU)
			Penyelenggaraan Urusan Pemerintahan Umum sesuai Penugasan Kepala Daerah (KMT)

Sumber: Tim Penyusun, 2023

Prioritas RKPD dicapai melalui instrumen program prioritas. Program prioritas RKPD Kota Magelang tahun 2024 dikelompokkan mengikuti kluster isu strategis. Deskripsi program prioritas RKPD Kota Magelang tahun 2024 disajikan dalam tabel 4.12 Keterkaitan Sasaran Prioritas Pembangunan Daerah, Prioritas Pembangunan dan Program Prioritas pada RKPD Kota Magelang Tahun 2024 berikut ini.

Tabel 4.12 Keterkaitan Sasaran Prioritas Pembangunan Daerah, Prioritas Pembangunan dan Program Prioritas pada RKPD Kota Magelang Tahun 2024

SASARAN	INDIKATOR SASARAN	TARGET	PRIORITAS RKPD 2024		PROGRAM PRIORITAS	INDIKATOR KINERJA PROGRAM	PERANGKAT DAERAH
Meningkatnya kesejahteraan pemerlu pelayanan kesejahteraan sosial	Persentase PMKS	9,20 %	Klaster Peningkatan Daya Saing Daerah	Perwujudan layanan publik prima	Program Rehabilitasi Sosial	Persentase penyandang disabilitas terlantar, anak terlantar, lanjut usia terlantar dan gelandangan pengemis yang mendapatkan rehabilitasi	Dinas Sosial
Meningkatnya kualitas kesehatan masyarakat	Indeks Kesehatan	0,878			Program Pemenuhan Upaya Kesehatan Perorangan dan Upaya Kesehatan Masyarakat	Persentase Pemenuhan Fasilitas Kesehatan Sesuai Standar	Dinas Kesehatan
						Indeks Keluarga Sehat	
Meningkatnya kualitas pendidikan dan literasi untuk masyarakat berdaya saing	Indeks Pendidikan	0,773		Penguatan daya saing daerah	Program Pengelolaan Pendidikan	APK PAUD	Dinas Pendidikan dan Kebudayaan
						APM SD/ MI	
						APK SD/ MI	
						Angka Putus Sekolah SD/MI	
						APM SMP/MTs	
						APK SMP/MTs	
						Angka Putus Sekolah SMP/MTs	
						Persentase Satuan Pendidikan Anak Usia Dini Terakreditasi	
						Persentase SD Terakreditasi	
						Persentase SMP Terakreditasi	
						Persentase Satuan Pendidikan Kesetaraan Terakreditasi	
Meningkatnya kualitas pendidikan dan literasi untuk masyarakat berdaya saing	Indeks Pendidikan	0,773			Program Pembinaan Perpustakaan	Presentase peningkatan kunjungan masyarakat ke perpustakaan	Dinas Perpustakaan dan Kearsipan
						Rasio ketercukupan koleksi perpustakaan	
						Persentase Perpustakaan ber-SNP	
Meningkatnya kualitas kesehatan masyarakat	Indeks Kesehatan	0,878			Program Pemenuhan Upaya	Persentase Pemenuhan Fasilitas Kesehatan Sesuai Standar	Dinas Kesehatan

SASARAN	INDIKATOR SASARAN	TARGET	PRIORITAS RKPD 2024		PROGRAM PRIORITAS	INDIKATOR KINERJA PROGRAM	PERANGKAT DAERAH
					Kesehatan Perorangan dan Upaya Kesehatan Masyarakat	Indeks Keluarga Sehat	
Meningkatnya kualitas pelayanan publik	Indeks Kepuasan Masyarakat	84,91			Program Pendaftaran Penduduk	Presentase penduduk usia wajib KTP yang sudah melakukan Perekaman KTP-el	Dinas Kependudukan dan Pencatatan Sipil
						Presentase kepemilikan KK	
						Presentase kepemilikan KIA	
					Program Pencatatan Sipil	Persentase pasangan yang memiliki Akta Perkawinan	Dinas Kependudukan dan Pencatatan Sipil
						Persentase penduduk 0-18 tahun yang memiliki memiliki Akta kelahiran	
						Persentase penerbitan Akta kematian	
						Persentase penerbitan Akta Perceraian	
Meningkatnya kualitas infrastruktur kota	Indeeks Infrastruktur wilayah	91,36		Penguatan dan Pengembangan Kawasan Strategis	Program Pengelolaan Sumber Daya Air (SDA)	Persentase panjang jaringan irigasi yang kondisi baik	DPUPR
					Program Pengelolaan dan Pengembangan Sistem Penyediaan Air Minum	Persentase rumah tangga yang memiliki askes terhadap pelayanan sumber air minum layak* Proporsi populasi yang memiliki akses layanan sumber air minum, aman, dan berkelanjutan	DPUPR
					Program Pengembangan Sistem dan Pengelolaan Persampahan Regional	Persentase Pembangunan TPST/3R	DPUPR
					Program Pengelolaan dan Pengembangan Sistem Air Limbah	Persentase jumlah rumah tangga yang memiliki akses terhadap pelayanan sanitasi layak*	DPUPR

SASARAN	INDIKATOR SASARAN	TARGET	PRIORITAS RKPD 2024		PROGRAM PRIORITAS	INDIKATOR KINERJA PROGRAM	PERANGKAT DAERAH
					Program Pengelolaan dan Pengembangan Sistem Drainase	Persentase Drainase Dalam Kondisi Baik	DPUPR
					Program Penataan Bangunan dan Lingkungannya	Persentase kawasan strategis yang ditata	DPUPR
					Program Penataan Bangunan Gedung	• Persentase bangunan yang memiliki PBG • Persentase Progres Pembangunan Gedung Balai Kota	DPUPR
					Program Penyelenggaraan Jalan	Persentase Panjang jalan dalam kondisi mantab	DPUPR
					Program Pengembangan Jasa Konstruksi	Persentase proyek yang menjadi kewenangan pengawasannya tanpa kecelakaan konstruksi	DPUPR
					Program Penyelenggaraan Penataan Ruang	Presentase perwujudan kesesuaian pemanfaatan ruang	DPUPR
					Program Pengendalian Pencemaran dan/Atau Kerusakan Lingkungan Hidup	Persentase ketersediaan data pengendalian pencemaran dan kerusakan lingkungan	DLH
Terwujudnya lingkungan hidup yang berkualitas dan berkelanjutan	Persentase Ruang Terbuka Hijau Publik	17,00%			Program Pengelolaan Keanekaragaman Hayati (Kehati)	Proporsi RTH publik untuk pengelolaan keanekaragaman hayati	DLH

SASARAN	INDIKATOR SASARAN	TARGET	PRIORITAS RKPD 2024		PROGRAM PRIORITAS	INDIKATOR KINERJA PROGRAM	PERANGKAT DAERAH
Meningkatnya kualitas infrastruktur kota	Indeks Infrastruktur Wilayah	91,36			Program Pengendalian Bahan Berbahaya dan Beracun (B3) dan Limbah Bahan Berbahaya dan Beracun (Limbah B3)	Persentase usaha dan atau kegiatan yang mempunyai rincian teknis penyimpanan sementara LB3	DLH
					Program Pembinaan dan Pengawasan Terhadap Izin Lingkungan dan Izin Perlindungan dan Pengelolaan Lingkungan Hidup (PPLH)	Persentase ketaatan penanggung jawab usaha dan/atau kegiatan terhadap pelaksanaan pengelolaan dan pemantauan lingkungan	DLH
					Program Peningkatan Pendidikan, Pelatihan dan Penyuluhan Lingkungan Hidup Untuk Masyarakat	Persentase peningkatan lembaga masyarakat dan lembaga pendidikan yang mengikuti pendidikan pelatihan dan penyuluhan lingkungan hidup	DLH
					Program Pengelolaan Persampahan	Peningkatan presentase sampah yang terkelola	DLH
					Program Penyelenggaraan Lalu Lintas dan Angkutan Jalan (LLAJ)	Kinerja Lalu Lintas Kota (Vc Ratio) Pengguna moda transportasi umum di perkotaaan (PPTUK)*	Dinas Perhubungan
Meningkatnya ketenteraman dan ketertiban umum	Nilai Penguatan Ketenteraman dan Ketertiban Umum	87,95	Klaster Pemberdayaan Masyarakat	Pematapan Ketahanan Daerah dan Sosial Budaya Masyarakat	Program Peningkatan Ketentraman dan Ketertiban Umum	Persentase penyelesaian pelanggaran perda	Satpol PP

SASARAN	INDIKATOR SASARAN	TARGET	PRIORITAS RKPD 2024		PROGRAM PRIORITAS	INDIKATOR KINERJA PROGRAM	PERANGKAT DAERAH
					Program Penguatan Ideologi Pancasila dan Karakter Kebangsaan	Persentase Pembinaan Wawasan Kebangsaan	Kesbangpol
Meningkatnya stabilitas daerah	Nilai stabilitas daerah	93,98		Peningkatan Ketahanan sosial budaya dan toleransi Masyarakat	Program Pemberdayaan dan Pengawasan Organisasi Kemasyarakatan	Presentase organisasi kemasyarakatan yang diberdayakan Persentase Organisasi Kemasyarakatan yang Aktif	Kesbangpol
					Program Pembinaan dan Pengembangan Ketahanan Ekonomi, Sosial, dan Budaya	Persentase Pembinaan Ketahanan Ekonomi, Sosial, dan Budaya	Kesbangpol
					Program Peningkatan Kewaspadaan Nasional dan Peningkatan Kualitas dan Fasilitasi Penanganan Konflik Sosial	Jumlah konflik sosial	Kesbangpol
Meningkatnya kualitas pelayanan publik	Indeks Kepuasan Masyarakat	84,91		Perwujudan layanan publik prima	Program Pengelolaan Aplikasi Informatika	Persentase pemanfaatan aplikasi informatika	Dinkominsta
					Program Penelitian dan Pengembangan Daerah	Persentase Pemanfaatan Hasil Penelitian dan Pengembangan Persentase pemanfaatan hasil inovasi	Bappeda

SASARAN	INDIKATOR SASARAN	TARGET	PRIORITAS RKPD 2024		PROGRAM PRIORITAS	INDIKATOR KINERJA PROGRAM	PERANGKAT DAERAH
Menciptakan birokrasi yang bersih dan akuntabel	Nilai SAKIP	80,01			Program Perencanaan, Pengendalian dan Evaluasi Pembangunan Daerah	Cakupan Perencanaan, Pengendalian dan Evaluasi Pembangunan Daerah Yang Berkualitas	Bappeda
					Program Pengelolaan Pendapatan Daerah	Presentase peningkatan pendapatan asli daerah	BPKAD
					Program Pengelolaan BMD	Cakupan Pengelolaan Barang Milik Daerah	BPKAD
					Program Penyelenggaraan Pengawasan	Persentase penyelenggaraan pengawasan	Inspektorat
					Program Perumusan Kebijakan, Pendampingan dan Asistensi	Presentase entitas yang telah mendapatkan pendampingan dan asistensi	Inspektorat
					Program Penyelenggaraan Statistik Sektoral	Persentase Perkembangan Publikasi Data Sektoral Dalam Portal Open Data	Dinkominsta
					Program Penyelenggaraan Persandian Untuk Pengamanan Informasi	Nilai Tata Kelola Keamanan Informasi Nilai Pengelolaan Risiko Keamanan Informasi Nilai Kerangka Kerja Keamanan Informasi Nilai Pengelolaan Aset Informasi Nilai Teknologi dan Keamanan Informasi	Dinkominsta
Meningkatnya pertumbuhan investasi	Persentase pertumbuhan investasi	16%	Pengentasan Kemiskinan	Penguatan daya saing daerah	Program Pengembangan Iklim Penanaman Modal	Persentase Investor PMA/PMDN	DPMPTSP

SASARAN	INDIKATOR SASARAN	TARGET	PRIORITAS RKPD 2024		PROGRAM PRIORITAS	INDIKATOR KINERJA PROGRAM	PERANGKAT DAERAH
					Program Promosi Penanaman Modal	Persentase Lol Yang Ditindaklanjuti	DPMPTSP
					Program Pelayanan Penanaman Modal	Prosentase Penerbitan Perizinan dan Non Perizinan Yang Sesuai Dengan SOP	DPMPTSP
					Program Pengelolaan Data dan Sistem Informasi Penanaman Modal	Prosentase Pertumbuhan Pemanfaatan Data, Informasi dan Sistem Informasi PM	DPMPTSP
					Program Pengendalian Pelaksanaan Penanaman Modal	Persentase Pelaku Usaha yang memenuhi peraturan perundang-undangan yang berlaku	DPMPTSP
Meningkatnya pertumbuhan industri kreatif dan usaha mikro	Persentase Pertumbuhan UMKM	4,5%			Program Pengawasan Dan Pemeriksaan Koperasi	Persentase koperasi aktif yang patuh terhadap perundang-undangan	Disperindag
					Program Penilaian Kesehatan KSP/USP Koperasi	Persentase KSP/USP Koperasi yang meningkat status kesehatannya	Disperindag
					Program Pemberdayaan dan Perlindungan Koperasi	Persentase koperasi berkualitas	Disperindag
					Program Pemberdayaan Usaha Menengah, Usaha Kecil, dan Usaha Mikro (UMKM)	Persentase wirausaha pemula yang diberdayakan	Disperindag
					Program Pengembangan UMKM	Persentase peningkatan omzet pelaku usaha mikro	Disperindag

SASARAN	INDIKATOR SASARAN	TARGET	PRIORITAS RKPD 2024		PROGRAM PRIORITAS	INDIKATOR KINERJA PROGRAM	PERANGKAT DAERAH
Meningkatnya kontribusi sektor ekonomi unggulan	Persentase Kontribusi PDRB Sektor Industri Pengolahan dan Perdagangan	29,83%			Program Peningkatan Sarana Distribusi Perdagangan	Prosentase Sarana Distribusi Perdagangan Dalam Kondisi Baik	Disperindag
				Penguatan daya saing daerah	Program Stabilisasi Harga Barang Kebutuhan Pokok dan Barang Penting	Persentase Koefisien Variasi Harga Antar Waktu	Disperindag
					Program Pengembangan Ekspor	Nilai Ekspor	Disperindag
Meningkatnya pertumbuhan industri kreatif dan usaha mikro	Persentase Pertumbuhan UMKM	4,5%			Program Perencanaan dan Pembangunan Industri	Pertambahan jumlah industri kecil dan menengah	Disperindag
					Program Pengelolaan Sistem Informasi Industri Nasional	Ketersediaan informasi industri terkini dan lengkap	Disperindag
					Program Pengelolaan Pendapatan Daerah	Persentase Peningkatan Pendapatan Asli Daerah	BPKAD
Meningkatnya angka kunjungan wisatawan	Persentase Peningkatan Kunjungan Wisatawan	3,10			Program Peningkatan Daya Tarik Destinasi Pariwisata	Presentase destinasi pariwisata yang terkelola dengan baik	Disporapar
					Program Pemasaran Pariwisata	• Persentase pertumbuhan jumlah wisatawan mancanegara • Persentase peningkatan perjalanan wisatawan nusantara yang datan ke kota	Disporapar
Meningkatnya penguatan kebudayaan	Nilai pemajuan kebudayaan	64,87			Program Pengembangan Kebudayaan	Persentase kebudayaan lokal yang dikembangkan	Dinas Pendidikan dan Kebudayaan

SASARAN	INDIKATOR SASARAN	TARGET	PRIORITAS RKPD 2024		PROGRAM PRIORITAS	INDIKATOR KINERJA PROGRAM	PERANGKAT DAERAH
					Program Pengembangan Kesenian Tradisional	Persentase kesenian tradisional yang dikembangkan	Dinas Pendidikan dan Kebudayaan
					Program Pelestarian dan Pengelolaan Cagar Budaya	Persentase cagar budaya yang dilestarikan	Dinas Pendidikan dan Kebudayaan
					Program Pengelolaan Permuseuman	Persentase peningkatan kunjungan museum	Dinas Pendidikan dan Kebudayaan
Meningkatnya kualitas pendidikan dan literasi untuk masyarakat berdaya saing	Indeks Pendidikan	0,773		Pemantapan kualitas hidup dan kapasitas SDM	Program Pengelolaan Pendidikan	APK PAUD	Dinas Pendidikan dan Kebudayaan
						APM SD/ MI	
						APK SD/ MI	
						Angka Putus Sekolah SD/MI	
						APM SMP/MTs	
						APK SMP/MTs	
						Angka Putus Sekolah SMP/MTs	
						Angka Kelulusan Warga Belajar Pendidikan Kesetaraan	
						Persentase Satuan Pendidikan Anak Usia Dini Terakreditasi	
						Persentase SD Terakreditasi	
						Persentase SMP Terakreditasi	
						Persentase Satuan Pendidikan Kesetaraan Terakreditasi	
Meningkatnya kualitas kesehatan masyarakat	Indeks Kesehatan	0,878			Program Pemenuhan Upaya Kesehatan Perorangan dan Upaya Kesehatan Masyarakat	Cakupan penemuan dan pengobatan penyakit menular	Dinas Kesehatan
						Cakupan penemuan dan pengendalian penyakit tidak menular	
						Persentase ibu hamil mendapatkan pelayanan kesehatan ibu hamil	
						Persentase ibu bersalin mendapatkan pelayanan persalinan	

SASARAN	INDIKATOR SASARAN	TARGET	PRIORITAS RKPD 2024		PROGRAM PRIORITAS	INDIKATOR KINERJA PROGRAM	PERANGKAT DAERAH
						Cakupan pelayanan kesehatan balita sesuai standar	
						Persentase anak usia pendidikan dasar yang mendapatkan pelayanan kesehatan sesuai standar	
						Persentase bayi baru lahir mendapatkan pelayanan kesehatan bayi baru lahir	
						Persentase Ketersediaan Obat yang Sesuai Standar	
						Persentase Pemenuhan Fasilitas Kesehatan Sesuai Standar	
						Indeks Keluarga Sehat	
					Program Pengembangan Kapasitas Daya Saing Kepemudaan	Presentase organisasi kepemudaan yang dikembangkan	Disporapar
						Persentase peningkatan pemuda yang dibina	
					Program Pengembangan Sumber Daya Pariwisata dan Ekonomi Kreatif	Persentase SDM pariwisata yang meningkat kapasitasnya	Disporapar
						Persentase peningkatan pelaku ekonomi kreatif yang meningkat kapasitasnya	
Meningkatnya kualitas pendidikan dan literasi untuk masyarakat berdaya saing	Indeks Pendidikan	0,773			Program Pengembangan Kapasitas Daya Saing Keolahragaan	Persentase peningkatan prestasi di bidang olahraga	Disporapar
						Persentase peningkatan atlet yang dibina	
						Persentase pelatih yang bersertifikat	
Meningkatnya penyerapan tenaga kerja daerah	Tingkat Pengangguran Terbuka	7,10			Program Pelatihan Kerja dan Produktivitas Tenaga Kerja	Persentase tenaga kerja bersertifikat kompetensi	Dinas Tenaga Kerja
						Persentase angkatan kerja yang mengikuti pelatihan kerja	
					Program Penempatan Tenaga Kerja	Persentase pencari kerja yang mendapatkan fasilitasi penempatan kerja	Dinas Tenaga Kerja

SASARAN	INDIKATOR SASARAN	TARGET	PRIORITAS RKPD 2024		PROGRAM PRIORITAS	INDIKATOR KINERJA PROGRAM	PERANGKAT DAERAH
						Persentase peserta pelatihan yang menjalankan wirausaha	
					Program Kepegawaian Daerah	Persentase capaian target aspek sistem merit	BKPSDM
					Program Pengembangan Sumber Daya Manusia	Persentase ASN yang mengikuti pengembangan kompetensi	BKPSDM
Meningkatkan partisipasi masyarakat dalam pembangunan	Nilai partisipasi masyarakat	86		Penguatan peran masyarakat sebagai mitra	Program Pemberdayaan Lembaga Kemasyarakatan, Lembaga Adat dan Masyarakat Hukum Adat	Presentase kelurahan yang lembaga kemasyarakatan diberdayakan	DPMP4KB
					Program Pengarusutamaan Gender dan Pemberdayaan Perempuan	Persentase program perangkat daerah yang responsif gender	DPMP4KB
						Persentase perempuan kepala keluarga dan perempuan rentan terlatih dalam perekonomian keluarga	
						Persentase proporsi kursi yang diduduki perempuan di DPRD	
						Persentase lembaga yang anggotanya diberdayakan	
					Program Perlindungan Perempuan	Rasio kekerasan terhadap perempuan, termasuk TPPO (per 100.000 penduduk perempuan)*	DPMP4KB
					Program Peningkatan Kualitas Keluarga	Persentase Keluarga Berkualitas	DPMP4KB

SASARAN	INDIKATOR SASARAN	TARGET	PRIORITAS RKPD 2024		PROGRAM PRIORITAS	INDIKATOR KINERJA PROGRAM	PERANGKAT DAERAH
Meningkatnya kesetaraan gender, perlindungan terhadap anak dan perempuan	Indeks Pembangunan Gender	95,90			Program Pengelolaan Sistem Data Gender dan Anak	Persentase PD yang mengelola data gender dan anak	DPMP4KB
					Program Pemenuhan Hak Anak (PHA)	Presentase capaian 4 kluster pemenuhan hak anak	DPMP4KB
					Program Pemberdayaan dan Peningkatan Keluarga Sejahtera (KS)	Persentase anggota keluarga tribina, UPPKS yang ber-KB	DPMP4KB
					Program Pemerintahan dan Kesejahteraan Rakyat	Persentase Kebijakan administrasi tata pemerintahan yang terfasilitasi	Setda
						Persentase kebijakan di bidang kesejahteraan rakyat yang dilaksanakan	
Meningkatnya kualitas lingkungan permukiman	Persentase luas kawasan kumuh	0,26			Program Kawasan Permukiman	Persentase kawasan permukiman kumuh yang ditata	Dinas Perkim
Meningkatkan partisipasi masyarakat dalam pembangunan	Nilai partisipasi masyarakat	86			Program Pemberdayaan Lembaga Kemasyarakatan, Lembaga Adat dan Masyarakat Hukum Adat	Persentase kelurahan yang lembaga masyarakatnya diberdayakan	DPMP4KB
Meningkatnya ketahanan terhadap bencana	Indeks Ketahanan Daerah	47,40		Pematapan ketahanan social budaya dan toleransi masyarakat	Program Penanggulangan Bencana	Persentase layanan penanggulangan bencana	BPBD
					Program Pencegahan, Penanggulangan, Penyelamatan	Persentase pencegahan, penanggulangan, penyelamatan kebakaran dan penyelamatan non kebakaran	Satpol PP

SASARAN	INDIKATOR SASARAN	TARGET	PRIORITAS RKPD 2024		PROGRAM PRIORITAS	INDIKATOR KINERJA PROGRAM	PERANGKAT DAERAH
					Kebakaran dan Penyelamatan Non Kebakaran	Waktu tanggap (response time) penanganan kebakaran*	
					Program Penanganan Bencana	Persentase korban bencana alam dan sosial yang tertangani	Dinas Sosial
Meningkatnya ketahanan pangan daerah	Skor PPH	92,03			Program Peningkatan Diversifikasi dan Ketahanan Pangan Masyarakat	Persentase Ketersediaan Pangan	Dinas Pertanian dan Pangan
					Program Penanganan Kerawanan Pangan	Persentase Penanganan Daerah Rentan Rawan Pangan	Dinas Pertanian dan Pangan
					Program Pengawasan Keamanan Pangan	Persentase Pangan Segar yang Aman	Dinas Pertanian dan Pangan
					Program Penyediaan dan Pengembangan Sarana Pertanian	Persentase sarana pembibitan yang terpelihara	Dinas Pertanian dan Pangan
						Persentase Peningkatan sarana Peternakan	
					Program Penyediaan dan Pengembangan Prasarana Pertanian	Persentase Peningkatan Prasarana Pertanian	Dinas Pertanian dan Pangan
						Persentase Peningkatan prasarana Peternakan	
					Program Pengendalian Kesehatan Hewan dan Kesehatan Masyarakat Veteriner	Persentase penurunan jumlah kasus penyakit hewan	Dinas Pertanian dan Pangan
						Persentase peningkatan produk pangan asal hewan yang ASUH	

SASARAN	INDIKATOR SASARAN	TARGET	PRIORITAS RKPD 2024		PROGRAM PRIORITAS	INDIKATOR KINERJA PROGRAM	PERANGKAT DAERAH
					Program Pengendalian dan Penanggulangan Bencana Pertanian	Persentase luasan lahan bencana pertanian yang tertangani	Dinas Pertanian dan Pangan
					Program Penyuluhan Pertanian	Persentase kelompok tani yang meningkat kapasitasnya	Dinas Pertanian dan Pangan
						Persentase kelompok tani yang naik kelas	
					Program Pengelolaan Perikanan Budidaya	Persentase peningkatan produksi perikanan budidaya	Dinas Pertanian dan Pangan
					Program Pengolahan Dan Pemasaran Hasil Perikanan	Jumlah total produksi olahan perikanan (ton)	Dinas Pertanian dan Pangan

Sumber: Tim Penyusun, 2023

4.2.2.3.4 Konsistensi dengan Permasalahan/Isu Strategis

Identifikasi permasalahan pembangunan didapatkan dari hasil evaluasi yang menyandingkan kondisi yang ada dengan standar yang berlaku. Permasalahan pembangunan juga didapatkan melalui identifikasi gap atau celah antara kondisi yang ada dengan kondisi ideal. Adapun isu strategis merupakan suatu kondisi yang berpotensi menjadi masalah maupun menjadi peluang suatu daerah di masa datang. Kondisi yang belum menjadi masalah saat ini tetapi berpotensi akan menjadi masalah daerah dalam kurun waktu mendatang dapat dikategorikan sebagai isu strategis. Selain itu, isu strategis juga dapat dimaknai sebagai potensi daerah yang belum terkelola. Potensi ini jika dapat dikelola dengan tepat dapat menjadi potensi modal pembangunan yang signifikan. Berdasarkan kondisi yang disajikan pada Bab II, maka identifikasi permasalahan pembangunan pada setiap urusan diklasifikasikan kembali menurut masing-masing isu strategis yang ada guna melihat konsistensi terhadap prioritas pembangunan, strategi dan arah kebijakan, sebagaimana tabel 4.13 berikut ini:

Tabel 4.13 Keterkaitan Isu Strategis, Prioritas Pembangunan, dan Strategi sesuai Arah Kebijakan Kota Magelang Tahun 2024

No	Permasalahan Pembangunan	Isu Strategis	Prioritas Pembangunan	Strategi	Arah Kebijakan
1	- Masih tingginya ketimpangan - Belum semua pencari kerja mendapatkan fasilitasi penempatan kerja - Pelatihan wirausaha untuk pemuda belum sepenuhnya menghasilkan wirausaha pemuda baru - Belum semua pekerja/ buruh memiliki jaminan sosial ketenagakerjaan - Kurangnya skill dan kemampuan dari calon tenaga kerja di Kota Magelang - Masih adanya PMKS yang harus ditangani	Kemiskinan	• Perwujudan layanan publik prima • Penguatan dan Pengembangan kawasan strategis • Penguatan daya saing daerah • Perluasan perlindungan sosial dalam penanganan fakir miskin	• Perbaikan data dan ketetapan sasaran program • Peningkatan kualitas layanan pendidikan dan literasi untuk masyarakat berdaya saing • Pemenuhan upaya Kesehatan perorangan dan masyarakat • Peningkatan kompetensi angkatan kerja • Penguatan kapasitas dan kualitas produksi serta distribusi produk UMKM • Peningkatan akses modal UMKM • Perluasan pasar perdagangan • Promosi pariwisata • Peningkatan nilai investasi yang masuk ke Kota Magelang • Peningkatan transparansi, kemudahan dan kecepatan pelayanan perijinan • Peningkatan akses rumah layak huni • Peningkatan akses sanitasi aman • Peningkatan akses air bersih	Penguatan Kota Magelang yang maju menuju masyarakat yang sehat dan bahagia
2	- Masih adanya SPM Pendidikan yang belum tercapai dengan capaian SPM yang lebih rendah dari tahun sebelumnya - Masih adanya SD yang belum terakreditasi - Masih adanya anak usia PAUD yang tidak mengenyam pendidikan PAUD - Belum semua guru PAUD dan SD/MI memenuhi kualifikasi standar nasional - Sebanyak tujuh indikator SPM kesehatan belum mencapai target	Kualitas SDM	• Pemantapan kualitas hidup dan kapasitas SDM • Penguatan Daya saing daerah	• Peningkatan kualitas layanan pendidikan dan literasi untuk masyarakat berdaya saing • Peningkatan kualitas pendidik dan tenaga kependidikan • Peningkatan literasi masyarakat • Pembinaan pemuda • Pembinaan olahraga • Pemenuhan upaya Kesehatan perorangan dan masyarakat • Peningkatan kapasitas SDM kesehatan • Perluasan akses pelayanan kesehatan	Penguatan Kota Magelang yang maju menuju masyarakat yang sehat dan bahagia

No	Permasalahan Pembangunan	Isu Strategis	Prioritas Pembangunan	Strategi	Arah Kebijakan
	- Masih terjadinya kasus kematian ibu melahirkan (AKI), bayi (AKB), neonatan (AKN), dan balita (AKBa) - Masih ada ibu hamil yang melakukan pemeriksaan kurang dari 4 (empat) kali - Masih terjadinya anemia ibu hamil - Pelayanan kesehatan balita, bayi baru lahir, dan anak yang belum mencapai 100% - Naiknya prevalensi stunting - Masih ada kasus kematian bayi dan balita - Masih adanya wasting anak pada usia kurang dari 5 tahun - Rendahnya status capaian kinerja indeks keluarga sehat - Masih ada warga yang belum memiliki jaminan kesehatan - Tingginya angka Age-Spesific Fertility Rate - Pola konsumsi pangan masyarakat kurang Beragam, Bergizi Seimbang dan Aman (B2SA) - Masih ditemukannya infeksi baru HIV - Masih ditemukannya kasus Tuberkulosis - Masih adanya penduduk usia 10-18 tahun yang merokok - Naiknya prevalensi tekanan darah tinggi - Belum semua kebudayaan lokal dikembangkan - Belum semua kesenian tradisional dikembangkan			• Peningkatan pemahaman terkait kesehatan reproduksi untuk pengendalian penduduk • Pemasyarakatan olahraga • Pengarustamaan gender • Pemberdayaan perempuan • Perlindungan perempuan dan anak • Peningkatan kualitas keluarga • Penguatan Gerakan Masyarakat Hidup Sehat (Germas)	

No	Permasalahan Pembangunan	Isu Strategis	Prioritas Pembangunan	Strategi	Arah Kebijakan
	- Peningkatan kasus kekerasan terhadap perempuan dan anak, termasuk kasus Kekerasan Dalam Rumah Tangga (KDRT) - Menurunnya CPR (rasio pemakaian alat kontrasepsi pada pasangan usia subur) - Masih adanya perempuan dengan usia kawin pertama sebelum umur 18 tahun				
3	- Belum tercapainya SPM bidang pekerjaan umum - Belum semua bidang tanah milik Pemkot disertifikasi - Belum semua sarana distribusi perdagangan dalam kondisi baik - Rendahnya persentase bangunan yang memiliki PBG - Sebagian irigasi belum dalam kondisi baik - Masih ada jalan tidak mantap - Dokumen rencana rinci tata ruang belum tersedia - Masih adanya permukiman kumuh - Belum terpenuhinya akses air minum dan sanitasi yang aman, layak dan berkelanjutan - Rasio ketersediaan perpustakaan belum memenuhi standar minimal - Belum semua perpustakaan ber-SNP - Masih kurangnya jumlah pustakawan - Koleksi perpustakaan belum memenuhi standar minimal ketercukupan koleksi - Belum seluruh arsip aktif dan inaktif dibuatkan daftar arsip	Sarana prasarana perkotaan yang berkelanjutan	• Penguatan dan pengembangan kawasan strategis	• Pembangunan dan perbaikan infrastruktur kota • Penyediaan dokumen rencana rinci penataan ruang • Perluasan media informasi dan komunikasi penataan ruang • Penyediaan sarana perkotaan yang inklusif • Penyediaan angkutan umum terintegrasi • Peningkatan akses rumah layak huni • Peningkatan akses sanitasi aman • Peningkatan akses air bersih	Penguatan Kota Magelang yang maju menuju masyarakat yang sehat dan bahagia

No	Permasalahan Pembangunan	Isu Strategis	Prioritas Pembangunan	Strategi	Arah Kebijakan
	- Belum seluruh arsip statis telah dibuatkan sarana bantu temu balik - Belum optimalnya layanan angkutan umum perkotaan - Menurunnya proporsi populasi yang mendapatkan akses yang nyaman pada transportasi publik - Belum semua kendaraan wajib uji melakukan pengujian kendaraan - Sistem pengelolaan parkir belum optimal - Pelayanan jalan sudah mendekati kapasitas jalan - Belum bertambahnya pengelolaan penerangan jalan umum dengan sistem yang berkelanjutan				
4	- Rendahnya kualitas lingkungan hidup - Peningkatan Indeks Kualitas Udara tidak signifikan - Meningkatnya volume sampah yang dibuang ke TPSA	Kualitas lingkungan hidup	• Peningkatan ketahanan daerah dan sosial budaya masyarakat • Penguatan dan Pengembangan kawasan strategis • Penguatan daya saing daerah • Penguatan peran masyarakat sebagai mitra	• Peningkatan pencegahan pencemaran lingkungan • Rehabilitasi lingkungan • Penataan dan penambahan RTH publik • Peningkatan pemberdayaan masyarakat	Penguatan Kota Magelang yang maju menuju masyarakat yang sehat dan bahagia
5	- Tingginya laju konversi lahan dari pertanian ke nonpertanian - Menurunnya produksi pengolahan hasil perikanan - Sebagian Jaringan Irigasi Tingkat Usaha Tani (JITUT) perlu diperbaiki - Alat dan mesin pertanian yang merupakan hibah dari Kementan tidak sesuai dengan kebutuhan - Krisis sumber daya manusia petani	Ketahanan daerah (ketahanan terhadap pangan dan bencana)	• Peningkatan ketahanan daerah dan sosial budaya masyarakat • Penguatan peran masyarakat sebagai mitra	• Pengembangan sistem informasi mitigasi bencana • Peningkatan pemberdayaan masyarakat • Urban farming • Pemenuhan cadangan pangan	Penguatan Kota Magelang yang maju menuju masyarakat yang sehat dan bahagia

No	Permasalahan Pembangunan	Isu Strategis	Prioritas Pembangunan	Strategi	Arah Kebijakan
	- Hasil pengolahan lahan tidak sebanding dengan modal yang dikeluarkan - Kurangnya sarana prasarana yang memadai dalam mendukung inovasi pertanian - Kegiatan budidaya pertanian, peternakan, dan perikanan di masyarakat yang belum sesuai dengan kaidah teknis yang baik dan benar - Kegiatan pengolahan produk pertanian, peternakan dan perikanan yang belum sepenuhnya menerapkan prinsip-prinsip kelayakan dan keamanan pangan - Rendahnya pengetahuan, sikap dan ketrampilan pelaku utama dan pelaku usaha di bidang pertanian, peternakan dan perikanan - Tingkat konsumsi protein hewani, khususnya ikan, yang masih rendah di masyarakat - Kurangnya akses informasi, teknologi dan pasar untuk produk-produk pertanian, peternakan dan perikanan - Masih ditemukan kasus penyakit hewan - Menurunnya luas tanam dan luas panen - Belum optimalnya pemanfaatan lahan pekarangan rumah tangga untuk budidaya pertanian, peternakan, dan perikanan sebagai tambahan ketersediaan pangan keluarga - Adanya potensi kerawanganan pangan dan gizi				

No	Permasalahan Pembangunan	Isu Strategis	Prioritas Pembangunan	Strategi	Arah Kebijakan
	- Masih ditemukan bahan pangan mentah yang tidak aman konsumsi - Belum optimalnya keswadayaan masyarakat - Belum optimalnya penguatan dalam menghadapi resiko bencana daerah				
6	- Belum semua hasil penelitian dan pengembangan dapat langsung diterapkan - Belum semua hasil inovasi dapat dimanfaatkan - Belum semua potensi investasi terealisasi - Belum semua destinasi wisata dikelola dengan baik/memenuhi kriteria Sapta Pesona - Harga komoditas pangan kurang stabil - Belum semua pelaku usaha memiliki izin usaha - Pengawasan terhadap alat ukur, takar, timbang, dan perlengkapan (UTTP) menurun - Masih rendahnya persentase IKM yang menerapkan sistem manajemen mutu - Masih rendahnya IKM yang mengurus perizinan secara formal dan melaporkan - Terbatasnya media pemasaran produk IKM - Belum semua UMKM siap untuk naik kelas - Belum semua perusahaan menerapkan tata kelola yang layak - Belum semua koperasi masuk pada kriteria aktif dan sehat	Daya saing ekonomi	• Pemantapan ketahanan daerah dan sosial budaya masyarakat • Perwujudan layanan publik prima • Penguatan daya saing daerah • Pemantapan kualitas hidup dan kapasitas SDM • Penguatan dan Pengembangan kawasan strategis • Penguatan peran masyarakat sebagai mitra	• Perbaikan data dan ketetapan sasaran program • Peningkatan kompetensi Angkatan Kerja • Penguatan kapasitas dan kualitas produksi serta distribusi produk UMKM • Peningkatan akses modal UMKM • Perluasan pasar perdagangan • Promosi pariwisata • Peningkatan nilai investasi yang masuk ke Kota Magelang • Peningkatan transparansi, kemudahan dan kecepatan pelayanan perijinan • Pembangunan dan perbaikan infrastruktur kota • Penyediaan dokumen rencana rinci penataan ruang • Perluasan media informasi dan komunikasi penataan ruang • Penyediaan sarana perkotaan yang inklusif • Penyediaan angkutan umum terintegrasi • Peningkatan akses rumah layak huni • Peningkatan akses sanitasi aman • Peningkatan akses air bersih	Penguatan Kota Magelang yang maju menuju masyarakat yang sehat dan bahagia

No	Permasalahan Pembangunan	Isu Strategis	Prioritas Pembangunan	Strategi	Arah Kebijakan
	- Belum semua koperasi memiliki legalitas usaha - Pengalokasian anggaran masih perlu disesuaikan - Penyerapan anggaran belum optimal				
7	- Masih perlunya peningkatan pelayanan di kecamatan dari waktu pelayanan, prosedur pelayanan, dan persyaratan pelayanan - Menurunnya indeks kepuasan masyarakat - Belum adanya pedoman teknis terkait Pengelolaan Jabatan Fungsional hasil penyetaraan khususnya yang berkaitan dengan Tim Penilai Angka Kredit - Masih ada pejabat Pimpinan Tinggi Pratama dan Pejabat Administrator/pengawas yang belum mengikuti pelatihan kepemimpinan - Penyusunan manajemen talenta dan manajemen kinerja aparatur belum selesai, termasuk sistem informasinya - Pengadaan PPPK formasi teknis tahun 2022 dilaksanakan pada tahun 2023 sehingga akan ada 2 pengadaan di tahun 2023 termasuk diklat orientasi - Pembinaan karier dan penempatan pegawai tidak sesuai dengan kompetensinya - Belum semua ASN mengikuti pengembangan kompetensi sesuai dengan jabatannya - Dokumen perencanaan kota belum sepenuhnya selaras dengan dokumen perencanaan perangkat daerah	Reformasi birokrasi	• Penguatan peran masyarakat sebagai mitra • Perwujudan layanan publik prima • Penguatan daya saing daerah • Pemantapan kualitas hidup dan kapasitas SDM	• Integrasi sistem pelayanan berbasis IT • Pelayanan publik • Peningkatan kualitas pengawasan • Peningkatan kualitas pengelolaan keuangan dan aset daerah • Optimalisasi PAD • Peningkatan kualitas perencanaan • Peningkatan kualitas inovasi daerah • Penerapan sistem merit	Penguatan Kota Magelang yang maju menuju masyarakat yang sehat dan bahagia

No	Permasalahan Pembangunan	Isu Strategis	Prioritas Pembangunan	Strategi	Arah Kebijakan
	- Sistem informasi kepegawaian masih belum sepenuhnya terintegrasi - Implementasi identitas kependudukan digital masih perlu diupayakan - Penerapan tata kelola keamanan informasi belum maksimal - Masih ditemukan inkonsistensi data - Pemanfaatan teknologi dalam sistem pelayanan perizinan mengalami kendala - Penurunan nilai beberapa hasil antara area perubahan indeks reformasi birokrasi - Menurunnya Indeks SPBE - Perlunya perbaikan komponen perencanaan, pengukuran, pelaporan, dan evaluasi akuntabilitas - Belum seluruh rekomendasi hasil pengendalian dan evaluasi (pembangunan daerah) ditindaklanjuti - Masih kurangnya Koordinasi dan sinkronisasi pelaksanaan kebijakan di bidang perekonomian dan SDA yang dilaksanakan - Masih kurangnya jumlah APIP dari sisi kuantitas maupun kualitas				

Sumber: Tim Penyusun, 2023

4.2.2.3.5 Janji Tahunan Kepala Daerah dan Pokok-Pokok Pikiran Tahunan DPRD

a. Janji Tahunan Kepala Daerah

Prioritas RKPD adalah instrumen yang mengarahkan supaya RKPD tahun 2024 fokus menangani isu strategis dan efektif mengeksekusi janji politik kepala daerah saat kampanye, yang dirumuskan dalam program unggulan daerah, serta mempertimbangkan pokok pikiran DPRD sebagai bagian dari pendekatan politik perencanaan pembangunan. Adapun program unggulan daerah yang merupakan representasi janji politik kepala daerah Kota Magelang 2021-2026 yaitu:

1. PROGRAMIS

Program ini berupaya untuk meningkatkan peran dan fungsi rumah ibadah. Selain sebagai tempat ibadah, dapat dimanfaatkan untuk aktivitas non ibadah, seperti bermuamalah, pemberdayaan dan persatuan umat, meningkatkan keimanan, ketakwaan, kecerdasan umat dan peningkatan kualitas hidup jasmani dan rohani.

2. JAWANI

Program ini berupaya untuk memberikan jaminan Kesehatan kepada masyarakat tidak mampu, sehingga semua lapisan masyarakat dapat tercakup pelayanan kesehatan. Kondisi ini diharapkan dapat meningkatkan capaian UHC Kota Magelang menjadi 100%.

3. JEMPUT SAKIT ANTAR SEHAT

Program ini berupaya untuk memaksimalkan pelayanan kesehatan di Kota Magelang, terutama pelayanan di rumah sakit. Perbaikan sarana prasarana dan kualitas pelayanan menjadi poin penting, salah satunya dengan layanan antar jemput pasien, agar nantinya pasien yang sakit dapat pulang dengan sehat. Pada tahun 2024 program unggulan ini akan diwujudkan melalui layanan Jemput Sakit Antar Sehat, Layanan Si Amor, dan layanan perawatan kesehatan di rumah, yang dilaksanakan oleh UPT Pelayanan Keselamatan Terpadu (*Publik Safety Centre/* PSC).

PSC 119 yang semula ditujukan untuk memberikan pelayanan gawat darurat medis dikembangkan untuk menyediakan pelayanan lain seperti antar jemput pasien yang harus rutin memeriksakan kesehatan ke rumah sakit dan pengantaran pasien yang telah selesai menjalani perawatan di rumah sakit, salah satunya layanan Si Amor. Layanan ini adalah layanan kesehatan untuk membantu warga lanjut usia yang harus menjalani pemeriksaan kesehatan rutin di rumah sakit, mulai dari menjemput, mendampingi selama pemeriksaan, sampai mengantar kembali ke rumah. Layanan ini diberikan secara cuma-cuma untuk masyarakat yang berada di Kota Magelang.

4. BALAI BELAJAR

Program ini merupakan upaya dalam memberikan bantuan fasilitas pendidikan bagi masyarakat berupa penyediaan layanan pendidikan yang terjangkau dan juga berkualitas utamanya di sekolah- sekolah milik pemerintah atau sekolah negeri, sehingga dapat diakses oleh banyak masyarakat di Kota Magelang. Termasuk di dalamnya pemasangan wifi 1 jaringan per RW, bahkan juga dipasang di beberapa RT. Selain berfungsi sebagai media pembelajaran bagi siswa, akses internet tersebut juga berfungsi untuk fasilitasi implementasi *e-commerce* dalam pengembangan UKM.

5. MAGESTY

Program ini merupakan penguatan dan peningkatan reformasi birokrasi, dimana salah satunya dengan pengoptimalan fungsi teknologi informasi. Pengoptimalan ini termasuk didalamnya adalah pengintegrasian sistem informasi yang ada sehingga lebih efektif dan efisien. Selain itu juga diharapkan dapat memberikan manfaat bagi masyarakat. Magesty juga diintegrasikan dengan upaya pengembangan *e-commerce* dalam rangka promosi produk UKM Kota Magelang.

6. NGOPI BARENG PAK WALI

Program ini merupakan upaya untuk menjaring aspirasi masyarakat dan bertukar pikiran dengan para stakeholder meliputi semua urusan.

7. MAGELANG KEREN

Program ini merupakan salah satu upaya menumbuhkan perekonomian di masyarakat. Dengan terbentuknya wirausaha muda baru diharapkan dapat menyerap tenaga kerja dan mengurangi pengangguran. Selain itu, pembentukan ruang usaha di tiap kelurahan dapat dimanfaatkan untuk berbagi pengetahuan dan pengalaman dalam mengembangkan usaha yang dimiliki oleh masyarakat.

8. RODANYA MAS BAGIA

Program ini merupakan upaya peningkatan keberdayaan masyarakat dalam pembangunan. Alokasi dana APBD dengan plafon sebesar 30 juta setiap RT tiap tahun bisa diajukan masyarakat untuk kegiatan pemberdayaan masyarakat untuk peningkatan ekonomi maupun peningkatan kualitas lingkungan permukiman.

9. MAGELANG CANTIK

Program ini merupakan upaya untuk mengurangi produksi sampah dari sumbernya. Selain itu, dilakukan juga pengolahan sampah salah satunya adalah dengan pengolahan kompos. Hasil pengolahan ini tentunya akan dimanfaatkan salah satunya dengan penggunaan di rumah tangga yang melaksanakan *urban farming*.

b. Pokok-Pokok Pikiran Tahunan DPRD

Penelaahan pokok-pokok pikiran DPRD merupakan kajian permasalahan pembangunan daerah yang diperoleh dari DPRD berdasarkan risalah rapat dengar pendapat dan/atau rapat hasil penyerapan aspirasi melalui reses. Pokok-pokok pikiran DPRD memuat pandangan dan pertimbangan DPRD mengenai arah prioritas pembangunan serta rumusan usulan kebutuhan program/kegiatan yang bersumber dari hasil penelaahan pokok-pokok pikiran DPRD sebagai masukan dalam perumusan kebutuhan program dan kegiatan pada tahun rencana berdasarkan prioritas pembangunan daerah.

Rekomendasi DPRD terhadap RKPD Kota Magelang Tahun 2024 yaitu agar penyusunan arah kebijakan dan prioritas pembangunan didasarkan pada penyelesaian isu-isu strategis sesuai RPJMD Kota Magelang Tahun 2021-2026, sedangkan untuk penyusunan program dan kegiatan harus memperhatikan permasalahan di setiap urusan yang diselenggarakan oleh pemerintah daerah. Secara umum aspirasi yang tercatat untuk ditindaklanjuti meliputi:

a) Perbaikan dan pembangunan jalan dan drainase
b) Pemenuhan kebutuhan sarana dan prasarana kepemudaan, olahraga, dan kesenian
c) Perbaikan sarana dan prasarana pendidikan
d) Perbaikan fasilitas pelayanan publik
e) Pemenuhan kebutuhan teknologi informasi dan komunikasi
f) Pemenuhan sarana dan prasarana kelengkapan jalan
g) Pemenuhan sarana dan prasarana pengelolaan sampah
h) Peningkatan akses air bersih
i) Pelatihan ketenagakerjaan
j) Bantuan modal dan pelatihan UMKM
k) Bantuan untuk warga lanjut usia miskin
l) Penanganan limbah perkotaan
m) Pengembangan kampung organik

Keterkaitan antara program prioritas RKPD Kota Magelang tahun 2024 dengan isu strategis daerah, prioritas RKPD tahun 2024, janji tahunan kepala daerah dan Pokok Pikiran DPRD disajikan dalam tabel 4.14 berikut ini:

Tabel 4.14 Keterkaitan Isu Strategis, Prioritas Pembangunan Daerah dengan Janji Tahunan Kepala Daerah, dan Pokok Pikiran Tahunan DPRD

No	Isu Strategis	Klaster Prioritas RKPD Tahun 2024	Janji Tahunan Kepala Daerah	Pokok Pikiran DPRD	Program Prioritas
1	Kemiskinan	Penanggulangan kemiskinan	2. JAWANI 4. BALAI BELAJAR 6. NGOPI BARENG PAK WALI 7. MAGELANG KEREN 8. RODANYA MAS BAGIA	• Bantuan untuk warga lanjut usia miskin • Pelatihan ketenagakerjaan • Bantuan modal dan pelatihan untuk UMKM	Program Rehabilitasi Sosial
					Program Perlindungan dan Jaminan Sosial
					Program Pemenuhan Upaya Kesehatan Perorangan dan Upaya Kesehatan Masyarakat
					Program Pengelolaan Pendidikan
					Program Pembinaan Perpustakaan
					Program Pengelolaan dan Pengembangan Sistem Penyediaan air minum
					Program Pengembangan Perumahan
					Program Kawasan Permukiman
					Program Perumahan dan Kawasan Permukiman Kumuh
					Program Peningkatan Diversifikasi dan Ketahanan Pangan Masyarakat
2	Kualitas SDM	3. Penguatan Layanan Dasar dan Tata Kelola Pemerintahan	1. PROGRAMIS 2. JAWANI 3. JEMPUT SAKIT ANTAR SEHAT 4. BALAI BELAJAR 6. NGOPI BARENG PAK WALI 7. MAGELANG KEREN	• Peningkatan akses air bersih • Perbaikan sarana dan prasarana pendidikan • Perbaikan fasilitas pelayanan publik • Pemenuhan kebutuhan teknologi informasi dan komunikasi	Program Pengelolaan Pendidikan
					Program Pemenuhan Upaya Kesehatan Perorangan dan Upaya Kesehatan Masyarakat
					Program Pengembangan Sumber Daya Manusia
					Program Pembinaan Perpustakaan
					Program Peningkatan Kapasitas Sumber Daya Manusia Kesehatan

No	Isu Strategis	Klaster Prioritas RKPD Tahun 2024	Janji Tahunan Kepala Daerah	Pokok Pikiran DPRD	Program Prioritas
3	Sarana Prasarana Perkotaan yang Berkelanjutan	4. Pengembangan Infrastruktur yang Berkelanjutan	5. MAGESTY 6. NGOPI BARENG PAK WALI	• Perbaikan dan pembangunan jalan dan drainase • Pemenuhan kebutuhan teknologi informasi dan komunikasi • Penanganan limbah perkotaan • Pemenuhan sarana dan prasarana kelengkapan jalan • Pemenuhan sarana dan prasarana pengelolaan sampah • Perbaikan fasilitas pelayanan publik	Program Penyelenggaraan Jalan
			8. RODANYA MAS BAGIA		Program Pengelolaan dan Pengembangan Sistem Penyediaan Air Minum
					Program Pengembangan Sistem dan Pengelolaan Persampahan Regional
					Program Pengelolaan dan Pengembangan Sistem Air Limbah
					Program Pengelolaan dan Pengembangan Sistem Drainase
					Program Kawasan Permukiman
					Program Perumahan dan Kawasan Permukiman Kumuh
					Program Penataan Bangunan Gedung
					Program Penataan Bangunan dan Lingkungannya
					Program Penyelenggaraan Jalan
					Program Pengembangan Jasa Konstruksi
					Program Penyelenggaraan Penataan Ruang
					Program Pengendalian Pencemaran dan/Atau Kerusakan Lingkungan Hidup
					Program Pengelolaan Keanekaragaman Hayati (Kehati)
					Program Pengendalian Bahan Berbahaya dan Beracun (B3) dan Limbah Bahan Berbahaya dan Beracun (Limbah B3)

No	Isu Strategis	Klaster Prioritas RKPD Tahun 2024	Janji Tahunan Kepala Daerah	Pokok Pikiran DPRD	Program Prioritas
					Program Pembinaan dan Pengawasan Terhadap Izin Lingkungan dan Izin Perlindungan dan Pengelolaan Lingkungan Hidup (Pplh)
					Program Peningkatan Pendidikan, Pelatihan dan Penyuluhan Lingkungan Hidup Untuk Masyarakat
					Program Penanganan Pengaduan Lingkungan Hidup
					Program Pengelolaan Persampahan
					Program Penyelenggaraan Lalu Lintas dan Angkutan Jalan (LLAJ)
4	Kualitas Lingkungan Hidup dan Ketahanan Terhadap Bencana	4. Pengembangan Infrastruktur yang Berkelanjutan 6. Pengembangan Kawasan Strategis 5. Peningkatan Ketahanan Daerah dan Sosial Budaya Masyaraka	6. NGOPI BARENG PAK WALI 8. RODANYA MAS BAGIA 9. MAGELANG CANTIK	• Penanganan limbah perkotaan • Pengembangan kampung organik • Pemenuhan sarana dan prasarana pengelolaan sampah	Program Penanggulangan Bencana
					Program Pencegahan, Penanggulangan, Penyelamatan Kebakaran dan Penyelamatan Non Kebakaran
					Program Penanganan Bencana
					Program Peningkatan Diversifikasi dan Ketahanan Pangan Masyarakat
					Program Pengawasan Keamanan Pangan
					Program Penyediaan dan Pengembangan Sarana Pertanian
					Program Penyediaan dan Pengembangan Prasarana Pertanian
					Program Pengendalian Kesehatan Hewan dan Kesehatan Masyarakat Veteriner
					Program Pengendalian dan Penanggulangan Bencana Pertanian

No	Isu Strategis	Klaster Prioritas RKPD Tahun 2024	Janji Tahunan Kepala Daerah	Pokok Pikiran DPRD	Program Prioritas
					Program Penyuluhan Pertanian
					Program Pengelolaan Perikanan Budidaya
		7.Perluasan Akses Partisipasi Masyarakat dalam Pembangunan (Pengembangan Jaringan Kerjasama Antar Daerah, Dunia Usaha, dan Lembaga Non Pemerintah untuk Membangkitkan Aktivitas Ekonomi, Sosial, dan Budaya Masyarakat)			Program Pemerintahan dan Kesejahteraan Rakyat
					Program Kawasan Permukiman
					Program Pemberdayaan Lembaga Kemasyarakatan, Lembaga Adat dan Masyarakat Hukum Adat
5	Ketahanan Daerah	5. Peningkatan Ketahanan Daerah dan Sosial Budaya Masyarakat	6. NGOPI BARENG PAK WALI 9. MAGELANG CANTIK		Program Penguatan Ideologi Pancasila dan Karakter Kebangsaan
					Program peningkatan peran partai politik dan lembaga pendidikan melalui pendidikan politik dan pengembangan etika serta budaya politik
					Program Pemberdayaan dan Pengawasan Organisasi Kemasyarakatan
					Program Pembinaan dan Pengembangan Ketahanan Ekonomi, Sosial, dan Budaya
					Program Peningkatan Kewaspadaan Nasional dan Peningkatan Kualitas dan Fasilitasi Penanganan Konflik Sosial
6	Daya Saing Ekonomi	2. Penguatan Ekonomi Lokal dengan Mempertimbangan Aspek Berkelanjutan	4. BALAI BELAJAR 5. MAGESTY 6. NGOPI BARENG PAK WALI 7. MAGELANG KEREN	• Pelatihan ketenagakerjaan • Bantuan modal dan pelatihan UMKM	Program Pengembangan Iklim Penanaman Modal
					Program Promosi Penanaman Modal
					Program Pelayanan Penanaman Modal

No	Isu Strategis	Klaster Prioritas RKPD Tahun 2024	Janji Tahunan Kepala Daerah	Pokok Pikiran DPRD	Program Prioritas
		4. Pengembangan Infrastruktur yang Bekelanjutan 6. Pengembangan Kawasan Strategis	8. RODANYA MAS BAGIA 9. MAGELANG CANTIK	• Perbaikan dan pembangunan jalan dan drainase	Program Pengelolaan Data dan Sistem Informasi Penanaman Modal
					Program Pemberdayaan dan Perlindungan Koperasi
					Program Pemberdayaan Usaha Menengah, Usaha Kecil, dan Usaha Mikro (Umkm)
					Program Pengembangan UMKM
					Program Peningkatan Sarana Distribusi Perdagangan
					Program Stabilisasi Harga Barang Kebutuhan Pokok dan Barang Penting
					Program Pengembangan Ekspor
					Program Perencanaan dan Pembangunan Industri
					Program Pengelolaan Pendapatan Daerah
					Program Peningkatan Daya Tarik Destinasi Pariwisata
					Program Pemasaran Pariwisata
					Program Pengembangan Kebudayaan
					Program Pengembangan Kesenian Tradisional
					Program Pelestarian dan Pengelolaan Cagar Budaya
					Program Pengelolaan Permuseuman
7	Reformasi Birokrasi	8. Pengembangan Inovasi	5. MAGESTY 6. NGOPI BARENG PAK WALI .		Program Pengelolaan Aplikasi Informatika
					Program Penelitian dan Pengembangan Daerah
					Program Perencanaan, Pengendalian dan Evaluasi Pembangunan Daerah

No	Isu Strategis	Klaster Prioritas RKPD Tahun 2024	Janji Tahunan Kepala Daerah	Pokok Pikiran DPRD	Program Prioritas
					Program Pengelolaan Keuangan Daerah
					Program Pengelolaan Barang Milik Daerah
					Program Penyelenggaraan Pengawasan
					Program Perumusan Kebijakan, Pendampingan dan Asistensi
					Program Penyelenggaraan Statistik Sektoral
					Program Penyelenggaraan Persandian Untuk Pengamanan Informasi
		3. Penguatan Kualitas Pelayanan Dasar dan Tata Kelola Pemerintahan			Program Pengelolaan Pendidikan
					Program Pemenuhan Upaya Kesehatan Perorangan dan Upaya Kesehatan Masyarakat
					Program Pengembangan Kapasitas Daya Saing Kepemudaan
					Program Pengembangan Sumber Daya Pariwisata dan Ekonomi Kreatif
					Program Pengembangan Kapasitas Daya Saing Keolahragaan
					Program Pelatihan Kerja dan Produktivitas Tenaga Kerja
					Program Penempatan Tenaga Kerja
					Program Kepegawaian Daerah
					Program Pengembangan Sumber Daya Manusia
		7. Perluasan Akses Partisipasi Masyarakat Dalam Pembangunan			Program Pemberdayaan Lembaga Kemasyarakatan, Lembaga Adat dan Masyarakat Hukum Adat

No	Isu Strategis	Klaster Prioritas RKPD Tahun 2024	Janji Tahunan Kepala Daerah	Pokok Pikiran DPRD	Program Prioritas
					Program Pengarusutamaan Gender dan Pemberdayaan Perempuan
					Program Perlindungan Perempuan
					Program Peningkatan Kualitas Keluarga
					Program Pengelolaan Sistem Data Gender dan Anak
					Program Pemenuhan Hak Anak (PHA)
					Program Pemberdayaan dan Peningkatan Keluarga Sejahtera (KS)

Sumber: Tim Penyusun, 2023

4.2.2.3.6 Tindak Lanjut Hasil FGD dan Konsultasi Publik

Wujud pendekatan partisipatif dalam penyusunan RKPD Kota Magelang Tahun 2024 salah satunya adalah dalam pelaksanaan konsultasi publik dan *Focussed Group Discussion* (FGD). Konsultasi publik atas rancangan awal RKPD Tahun 2024 dilaksanakan dalam segmen umum dan segmen khusus (anak-anak dan lansia). Sedangkan FGD yang dilakukan dengan mengambil tema i) Sinergitas UMKM; ii) Ketahanan Pangan; iii) Penataan Ruang, Konektivitas, Infrastruktur, Inklusif dan Berkelanjutan; iv) Inklusi dalam Kebijakan Pelayanan Publik; v) Perubahan Iklim serta vi) Transformasi Sosial. Hasil FGD kemudian ditindaklanjuti dalam program di masing-masing perangkat daerah terkait.

4.2.2.3.7 Tindak Lanjut Hasil Musrenbang

Musyawarah perencanaan pembangunan (Musrenbang) merupakan salah satu perwujudan model pendekatan penyusunan perencanaan yang berorientasi pada proses karena melibatkan masyarakat sabagai salah satu unsur pemangku kepentingan dan perencanaan yang diselaraskan dengan musyawarah yang dilaksanakan secara berjenjang dari tingkat Kelurahan, Kecamatan, dan tingkat Kota. Melalui Musrenbang, yang juga merupakan pengejawantahan pendekatan perencanaan dari segi bottom up, teridentifikasi saran, masukan, serta usulan para pemangku kepentingan untuk pelaksanaan pembangunan daerah guna peningkatan kesejahteraan masyarakat.

4.2.2.3.8 Rencana Kegiatan Masyarakat (RKM) Program Rodanya Masbagia

Selain mekanisme konsultasi publik, FGD, Musrenbang, dan pokok pikiran DPRD, penyusunan RKPD Kota Magelang tahun 2024 juga memuat akomodasi terhadap Rencana Kegiatan Masyarakat (RKM), yang merupakan bagian dari pelaksanaan program unggulan Rodanya Masbagia, dengan alokasi anggaran pembangunan di masing-masing RT sebesar 30 juta rupiah. Penyusunan RKM harus merujuk pada hasil identifikasi permasalahan yang ada dalam profil RT, dan sesuai dengan ketentuan yang ditetapkan dalam Peraturan Walikota Nomor 24 Tahun 2021 tentang Pedoman Teknis Pelaksanaan Program Pemberdayaan Masyarakat Maju Sehat Bahagia

serta Surat Edaran Walikota tentang Penyusunan RKM Program Rodanya Masbagia. Verifikasi terhadap RKM dilaksanakan secara berjenjang dari tingkat RW, kelurahan, kecamatan, dan kota.

Tabel 4.15 Rekapitulasi Akomodasi RKM dalam RKPD Kota Magelang Tahun 2024

No	BENTUK KEGIATAN / URAIAN KEGIATAN	MAGELANG UTARA	MAGELANG TENGAH	MAGELANG SELATAN	TOTAL	OPD
I.	**PEMBANGUNAN SARANA DAN PRASARANA**	6,717,911,555	8,126,136,666	6,643,513,884	21,487,562,105	**KELURAHAN**
1.	**Pengadaan, pembangunan,pengembangan,dan pemeliharaan sarana dan prasarana lingkungan permukiman**	1,923,253,062	1,862,389,514	1,727,537,273	5,513,179,849	**KELURAHAN**
a	Jalan	266,839,247	213,761,647	129,033,600	609,634,494	KELURAHAN
b	Jaringan Air Minum dan akses air bersih	49,862,000	21,608,100	8,360,800	79,830,900	KELURAHAN
c	drainase dan selokan	205,239,005	143,171,462	70,172,950	418,583,417	KELURAHAN
d	talut	39,238,212	8,560,000	0	47,798,212	KELURAHAN
e	sarana pengumpulan sampahdan sarana pengolahan sampah	109,086,895	122,205,315	191,140,780	422,432,990	KELURAHAN
f	sumur resapan/ biopori	8,931,000	0	245,000	9,176,000	SATPOL PP
g	jaringan pengelolaan air limbah domestik mskala permukiman	26,562,000	33,488,400	0	60,050,400	KELURAHAN
h	alat pemadam api ringan	62,445,700	104,211,800	98,753,600	265,411,100	KELURAHAN
i	Gapura RW	65,329,160	198,905,340	95,146,850	359,381,350	DISPERPA
k	Tanaman obat keluarga, buah, sayuran, umbi umbian, hidroponik, jamur, perikanan, peternakan skala kecil	102,604,800	38,540,700	48,461,000	189,606,500	KELURAHAN
l	sarana dan prasarana keamanan lingkungan	657,264,003	774,224,500	683,116,240	2,114,604,743	KELURAHAN
m	penerangan lingkungan permukiman	301,579,540	196,049,250	351,254,853	848,883,643	KELURAHAN
n	sarana dan prasarana pendukung kampung tematik	28,271,500	7,663,000	51,851,600	87,786,100	KELURAHAN
2	**Pengadaan, pembangunan, pengembangan, dan pemeliharaan sarana dan prasarana kesehatan**	132,331,000	121,449,700	47,004,350	300,785,050	
a	mandi, cuci, kakus untuk umum / komunal	32,915,900	13,993,400	4,747,150	51,656,450	KELURAHAN
b	sarana dan prasarana untuk lanjut usia, balita, dan ibu hamil	38,489,000	25,456,200	11,478,100	75,423,300	DP4KB
c	pos pelayanan terpadu lansia dan atau balita	0	0	8,086,200	8,086,200	DP4KB
d	sarana prasara kesehatan lainnya	60,926,100	82,000,100	22,692,900	165,619,100	DP4KB
3	**Pengadaan, pembangunan, pengembangan, dan pemeliharaan sarana dan prasarana pendidikan dan kebudayaan**	**259.386.500**	**307.645.000**	**304.928.375**	**871.959.875**	
a	Taman bacaan masyarakat	600,000	2,000,000	22,848,520	25,448,520	KELURAHAN
b	Sarana dan prasarana seni budaya	3,700,000	0	0	3,700,000	KELURAHAN
c	Bangunan pendidikan anak usia dini	84,492,500	91,812,100	95,072,500	271,377,100	KELURAHAN
d	Sarana dan prasarana olahraga	8,807,500	5,794,400	1,546,000	16,147,900	KELURAHAN
e	Wahana permainan anak di pendidikan anak usia dini	4,723,900	6,885,000	67,476,828	79,085,728	KELURAHAN

No	BENTUK KEGIATAN / URAIAN KEGIATAN	MAGELANG UTARA	MAGELANG TENGAH	MAGELANG SELATAN	TOTAL	OPD
4	**Pengadaan, pembangunan, pengembangan, dan pemeliharaan sarana dan prasarana lembaga kemasyarakatan**	**2.906.799.199**	**3.656.120.000**	**3.011.628.613**	**9.574.547.812**	
a	Gedung pertemuan RW	699,554,860	1,019,297,090	146,728,911	1,865,580,861	KELURAHAN
b	Sarana dan prasarana RT	3,706,948,733	4,828,508,862	4,372,799,502	12,908,257,097	KELURAHAN
c	Sarana dan prasarana Pemberdayaan Kesejahteraan Keluarga (PKK) dan Dasawisma	153,500,000	188,000,000	162,500,000	504,000,000	KELURAHAN
II	**PEMBERDAYAAN MASYARAKAT**	2,130,584,425	3,321,376,250	2,824,997,586	8,276,958,261	
1	*Pengelolaan kegiatan pelayanan kesehatan masyarakat*	873,900,000	1,335,600,000	1,353,650,000	3,563,150,000	
a	pelayanan perilaku hidup bersih dan sehat	0	0	0	0	DINKES
b	Pelayanan pemberian makanan tambahan dan vitamin di Pos Pelayanan Terpadu (Posyandu) lanjut usia dan/ atau balita	272,700,000	330,300,000	292,500,000	895,500,000	DINKES
c	Keluarga berencana	27,800,000	41,800,000	48,800,000	118,400,000	
d	Bantuan pangan untuk lanjut usia yang belum terdaftar dalam data terpadu kesejahteraan sosial	0	0	0	0	DINSOS
e	Pelatihan kader kesehatan masyarakat lainnya	572,400,000	963,000,000	1,011,600,000	2,547,000,000	DINKES
f	Pencegahan Stunting (BADUTA)	1,000,000	500,000	750,000	2,250,000	DINKES
2	*Pengelolaan kegiatan pelayanan pendidikan dan kebudayaan*	1,075,323,000	1,908,875,000	1,369,495,000	4,353,693,000	
a	Penyelenggaraan pelatihan kerja	0	0	0	0	
	Pelatihan Menjahit	44,000,000	96,000,000	58,500,000	198,500,000	
	Pelatihan Tata Boga	193,000,000	350,500,000	260,000,000	803,500,000	
	Pelatihan tata rias	12,000,000	24,000,000	20,000,000	56,000,000	
	Pelatihan desain grafis	25,000,000	55,000,000	35,000,000	115,000,000	
	Pelatihan barbershop	26,000,000	32,500,000	76,000,000	134,500,000	
	Pelatihan Baby SPA	4,500,000	13,500,000	0	18,000,000	
	Pelatihan Barista	70,000,000	120,000,000	95,000,000	285,000,000	
	Pelatihan desain grafis (Fotografi/content creator/dll)	5,000,000	25,000,000	20,000,000	50,000,000	
	Pelatihan Marketing online	4,000,000	0	16,000,000	20,000,000	
	Pelatihan Perhotelan	0	0	4,000,000	4,000,000	
	Pelatihan Practical Office	0	0	0	0	
	Pelatihan Laundry	20,000,000	20,000,000	16,000,000	56,000,000	
	Pelatihan Pertukangan	20,000,000	52,000,000	32,000,000	104,000,000	
	Pelatihan Lainnya	4,000,000	36,000,000	24,000,000	64,000,000	
b	Penyelenggaraan kursus seni budaya	0	0	0	0	
	Pelatihan Rebana	4,069,000	1,565,000	0	5,634,000	
	Pelatihan Gamelan	0	0	616,000	616,000	
c	Kegiatan pengelolaan pelayanan pendidikan dan kebudayaan lainnya	152,500,000	196,000,000	162,500,000	511,000,000	
	Wifi	491,254,000	886,810,000	549,879,000	1,927,943,000	

No	BENTUK KEGIATAN / URAIAN KEGIATAN	MAGELANG UTARA	MAGELANG TENGAH	MAGELANG SELATAN	TOTAL	OPD
3	*Pengelolaan kegiatan pengembangan usaha mikro, kecil, dan menengah*	*18.000.000*	*63.100.000*	*13.070.000*	*94.170.000*	*DISPERINDAG DISPERPA*
a	Penyelenggaraan pelatihan usaha	6.000.000	63.100.000	1.500.000	70.600.000	DISPERINDAG DISPERPA
b	Kegiatan pengelolaan pengembangan usaha mikro, kecil, dan menengah	12.000.000	0	11.570.000	23.570.000	DISPERINDAG DISPERPA
4	*Pengelolaan kegiatan lembaga kemasyarakatan*	*0*	*1.000.000*	*0*	*1.000.000*	
a	Pelatihan pembinaan lembaga kemasyarakatan kelurahan	0	0	0	0	KELURAHAN
b	Kegiatan pengelolaan lembaga kemasyarakatan	0	1.000.000	0	1.000.000	KELURAHAN
5	*Pengelolaan kegiatan ketenteraman, ketertiban umum, dan perlindungan masyarakat*	*188.590.127*	*57.628.000*	*68.370.860*	*314.588.987*	
a	Pengadaan / penyelenggaraan pos keamanan	187.993.127	57.628.000	65.507.860	311.128.987	KELURAHAN
b	penguatan dan peningkatan kapasitas tenaga keamanan / ketertiban RT	0	0	0	0	KELURAHAN
c	Kegiatan pengelolaan ketentraman, ketertiban umum, dan perlindungan masyarakat lainnya	597.000	0	2.863.000	3.460.000	KELURAHAN
6	*Penguatan kesiapsiagaan masyarakat dalam menghadapi bencana serta kejadian luar biasa lainnya*	*7.000.000*	*3.240.000*	*0*	*10.240.000*	
a	Penyediaan layanan informasi tentang bencana	0	0	0	0	
b	Pelatihan kesiapsiagaan masyarakat dalam menghadapi bencana	2.250.000	0	0	2.250.000	BPBD
c	Pelatihan tenaga sukarelawan untuk penanganan bencana	0	3.240.000	0	3.240.000	BPBD
d	edukasi manajemen proteksi kebakaran	4.750.000	0	0	4.750.000	SATPOL PP
e	penguatan kesiapsiagaan masyarakat	0	0	0	0	BPBD
III	**BIAYA OPERASIONAL**	274,500,000	356,400,000	292,500,000	923,400,000	KELURAHAN
	TOTAL	9,122,995,980	11,803,912,916	9,761,011,470	30,687,920,366	

Sumber: Tim Penyusun, 2023

4.3 ARAH PENGEMBANGAN WILAYAH

Letak Kota Magelang sangat strategis, berada pada persimpangan jalur transportasi dan jalur pariwisata utama di Jawa Tengah. Karena lokasinya yang sangat strategis tersebut, maka Kota Magelang mempunyai peran sebagai Pusat Kegiatan Wilayah (PKW) bagi daerah sekitarnya. Pentingnya peran tersebut telah dikukuhkan dalam Peraturan Pemerintah Republik Indonesia Nomor 13 Tahun 2017 tentang Perubahan Atas Peraturan Pemerintah Nomor 26 Tahun 2008 tentang Rencana Tata Ruang Wilayah Nasional (RTRWN), yang menyebutkan Kota Magelang sebagai sebuah sistem perkotaan ditetapkan sebagai PKW Purwomanggung (Kab. Purworejo,

Kab. Wonosobo, Kab. Magelang, dan Kab. Temanggung). Dengan ditetapkannya Kota Magelang sebagai PKW Kawasan Purwomanggung, maka diperlukan sarana prasarana yang tidak hanya melayani masyarakat dalam kota tetapi juga melayani masyarakat dalam skala regional Purwomanggung. Kota Magelang sebagai PKW Purwomanggung memiliki fungsi beragam, diantaranya:

a. Pusat pelayanan keuangan/ bank yang melayani beberapa kabupaten.
b. Pusat pengolahan/ pengumpul barang yang melayani beberapa kabupaten.
c. Simpul transportasi yang melayani beberapa kabupaten
d. Pusat pemerintahan yang melayani beberapa kabupaten
e. Pusat pendidikan yang melayani beberapa kabupaten
f. Pusat kesehatan yang melayani beberapa kabupaten.
g. Pusat perdagangan dan jasa umum lain yang melayani beberapa kabupaten.

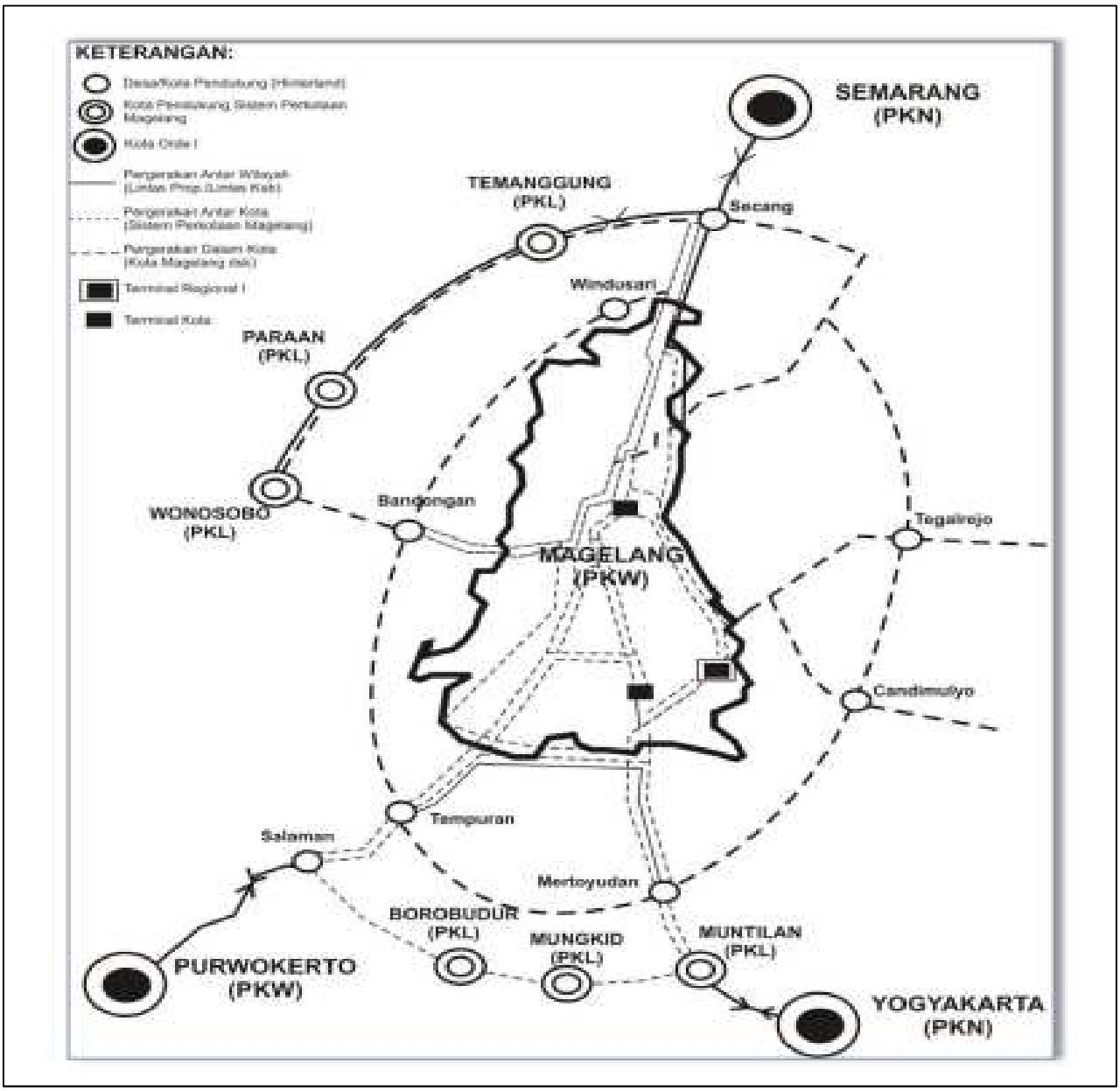

Gambar 4.3 Konstelasi Kota Magelang dengan wilayah sekitarnya

4.3.1 Pengembangan Internal Wilayah

Pengembangan Internal Wilayah ditinjau dari muatan Rencana Tata Ruang Wilayah yang berupa Penetapan Pengembangan Struktur Ruang dan Pengembangan Pola Ruang.

Visi perencanaan tata ruang Kota Magelang bertemakan *"A FRIENDLY CITY OF EXCELLENCE".* Dasar pengembangan tema tersebut adalah "Bagaimana Membangkitkan Kota Magelang sebagai Kota Jasa yang *Friendly* (ramah-bersahabat) dan *Excellence* (Pelayanan Prima di segala bidang) Bagi Kawasan Sekitarnya". Untuk menciptakan kondisi tersebut, Kota Magelang harus mempunyai daya tarik dan mampu meningkatkan pamornya dengan mengangkat berbagai kelebihan/ keunggulan yang dimiliki. Sebagai Kota Jasa yang menjadi kota tujuan bagi daerah sekitar maka Kota Magelang harus *Friendly* dalam memberikan pelayanan bagi kabupaten disekitarnya. Upaya ini dapat dilakukan melalui peningkatan pelayanan disegala bidang seperti dibidang kesehatan, pendidikan, wisata, pelayanan publik, dan sebagainya.

Misi penataan ruang Kota Magelang dalam mendukung tercapainya visi yang bertemakan *"A Friendly City of Excellence"* adalah sebagai berikut:

1. Mewujudkan Kota Magelang sebagai pusat pelayanan jasa yang didukung oleh sumber daya manusia yang berkualitas dan fasilitas yang memadai.
2. Meningkatkan daya saing daerah melalui pengelolaan pembangunan Kota Magelang yang efisien, efektif, profesional dan berwawasan lingkungan serta mengembangkan potensi daerah secara kreatif dan inovatif didukung oleh penguasaan IPTEK dan sumber daya manusia yang berkualitas.
3. Mengembangkan perekonomian Kota Magelang dengan penciptaan iklim usaha yang kondusif dalam rangka meningkatkan kesejahteraan masyarakat dan mencapai pertumbuhan ekonomi yang berkualitas yang ditandai dengan penurunan angka kemiskinan dan peningkatan pendapatan masyarakat.
4. Mewujudkan *good governance* dan *clean goverment* dengan melibatkan dunia usaha, masyarakat madani *(civil society*).

Kebijakan pengembangan wilayah di Kota Magelang secara keruangan ditujukan untuk mewujudkan rencana pola ruang, rencana struktur ruang dan rencana strategis kawasan sebagaimana tertuang dalam pembahasan di bawah ini.

Kebijakan Perwujudan Rencana Struktur Ruang Kota Magelang tahun 2024

Struktur ruang kota dibagi ke dalam penentuan pusat kegiatan kota dan sistem jaringan prasarana kota. Arah kebijakan untuk mewujudkan struktur ruang Kota Magelang pada tahun 2024 sesuai yang tertuang dalam RTRW Kota Magelang tahun 2011-2031 adalah:

1. Perwujudan sistem perkotaan dengan strategi penyusunan perda rencana detail tata ruang (RDTR), pengesahan 3 dokumen RTBL dalam bentuk perwal, pengendalian pemanfaatan ruang melalui mekanisme Persetujuan Kesesuaian Kegiatan Pemanfaatan Ruang (PKKPR) maupun perizinan (Perizinan Bangunan Gedung dan Sertifikat Laik Fungsi).
2. Perwujudan Sistem Jaringan Prasarana Kota dengan penyusunan masterplan sektoral jaringan prasarana kota (RISPAM, RAD AMPL, Masterplan Air Limbah Domestik), pembangunan *flyover* Canguk, pembangunan *exit tol* Magelang, pembangunan dan pemeliharaan jaringan prasarana kota, peningkatan sistem transportasi terintegrasi, pemeliharaan terminal tipe C, penyediaan fasilitas kelengkapan jalan, studi kelayakan pengembangan terminal angkutan barang, pembangunan TPST Regional Magelang, peningkatan akses sanitasi dan air minum layak dan aman, peningkatan konservasi air tanah, peningkatan pengelolaan sampah dari level sumber, serta pengembangan kota ramah sepeda dan pejalan kaki.

Kebijakan Perwujudan Rencana Pola Ruang Kota Magelang tahun 2024

Perwujudan polar uang kota terbagi menjadi peruntukan lindung dan budidaya. Arah kebijakan untuk mewujudkan pola ruang Kota Magelang pada tahun 2024 sesuai yang tertuang dalam RTRW Kota Magelang tahun 2011-2031 adalah:

1. Perwujudan kawasan lindung melalui koordinasi perlindungan daerah sempadan sungai dengan BBWS Serayu Opak Kementerian Pekerjaan Umum, pengembangan RTH untuk fungsi kehati, koordinasi perlindungan sempadan irigasi dengan Balai PSDA Probolo Provinsi Jateng, pengoptimalan fungsi TPU Giriloyo sebagai RTH, pengadaan tanah untuk RTH di Canguk Jl. Urip Sumohardjo, penataan RTH publik berupa taman kota, pemeliharaan RTH Kebun Raya Gunung Tidar, pembangunan biopori dan sumur resapan, serta pemeliharaan kawasan lindung budidaya Mantyasih.
2. Perwujudan kawasan budidaya melalui mekanisme perizinan untuk investasi dan pemanfataan ruang, penyelesaian proses sertifikat tanah PSU yang diserahkan kepada Pemerintah Daeerah, pembangunan dan perbaikan RTLH, pembangunan Rusunawa dan Rusus, kolaborasi penyelesaian masalah permukiman di *squatter area* dengan stakeholder terkait, pengembangan kawasan pendidikan di Sidotopo, pembangunan Gedung kantor pemerintah, pemeliharaan terminal tipe C dan pemenuhan sarana prasarana kelengkapan jalan, kajian pengembangan RS tipe C, pemeliharanaan sarana prasarana pendukung kawasan olahraga, pengembangan obyek wisata dan atraksi wisata, perlindungan terhadap kawasan pertanian pangan berkelanjutan, pengembangan *urban fisheries*, serta pengembangan *integrated urban farming*.

4.3.2 Kebijakan Pengembangan Struktur Ruang

Dalam rangka mendukung peran Kota Magelang sebagai PKW Purwomanggung, maka kebijakan pengembangan struktur ruang daerah diarahkan untuk:

a. Penataan dan pengembangan pusat-pusat kegiatan yang mampu meningkatkan peran dan fungsi daerah menjadi PKW di Jawa Tengah dan pusat di Wilayah Pengembangan (WP) Purwomanggung.
b. Pengembangan dan peningkatan akses, serta jangkauan pelayanan kawasan pusat-pusat kegiatan dan pertumbuhan ekonomi wilayah Daerah yang merata dan berhierarki, guna meningkatkan produktivitas dan daya saing daerah.
c. Pengembangan system prasarana dan sarana yang terintegrasi dengan system regional, Provinsi, dan Nasional
d. Pengembangan peningkatan kualitas dan jangkauan pelayanan sistem Prasarana dan Sarana yang terpadu dan merata di seluruh wilayah Daerah sesuai dengan arahan penyediaan yang berdasarkan standar dan ketentuan peraturan perundang-undangan.

Sesuai Peraturan Daerah Kota Magelang No. 2 Tahun 2020 tentang Perubahan Atas Perda No. 4 Tahun 2012 tentang RTRW Kota Magelang 2011-2031, Kota Magelang terbagi menjadi pusat pelayanan dan subpusat pelayanan. Pusat pelayanan Kota Magelang terletak di Kawasan Alun-Alun atau disebut sebagai BWP I. BWP I mempunyai luas kurang lebih 245 ha dengan fungsi utama sebagai Kawasan pusat pelayanan sosial dan ekonomi skala kota rekreasi wisata perkotaan, dan permukiman dengan kepadatan tinggi. Subpusat pelayanan merupakan pusat pelayanan skala kota atau fungsi Kawasan dalam memberikan pelayanan bagi pemenuhan kebutuhan masyarakat pada masing-masing bagian wilayah kota atau fungsi pelayanan internal.

Sub pusat pelayanan di Kota Magelang yaitu:

a. Sub Pusat Pelayanan Kota berada pada BWP I yaitu Kawasan Pasar Rejowinangun sebagai Pusat Perdagangan dan Jasa
b. Sub Pusat Pelayanan Kota berada pada BWK II yaitu Kawasan Kebonpolo dengan fungsi utama pusat pelayanan permukiman kepadatan tinggi dan sedang, perdagangan, perguruan tinggi, dan pendidikan angkatan darat.
c. Sub Pusat Pelayanan Kota berada pada BWK III yaitu Kawasan Taman Kyai Langgeng dengan fungsi pusat pelayanan rekreasi kota/wisata alam skala regional, pelestarian alam, pendidikan angkatan darat, dan permukiman dengan kepadatan sedang

d. Sub Pusat Pelayanan Kota berada pada BWK IV yaitu Kawasan Sukarno-Hatta dengan fungsi pusat pelayanan pemerintahan kota, pengembangan perdagangan dan jasa, simpul pergerakan barang, jasa dan orang, dan permukiman kepadatan tinggi

e. Sub Pusat pelayanan kota berada pada BWK V yaitu Kawasan Sidotopo dengan fungsi pusat pelayanan perguruan tinggi, perbelanjaan toko modern, kawasan pengembangan sosial budaya, olahraga, dan rekreasi, Permukiman kepadatan sedang.

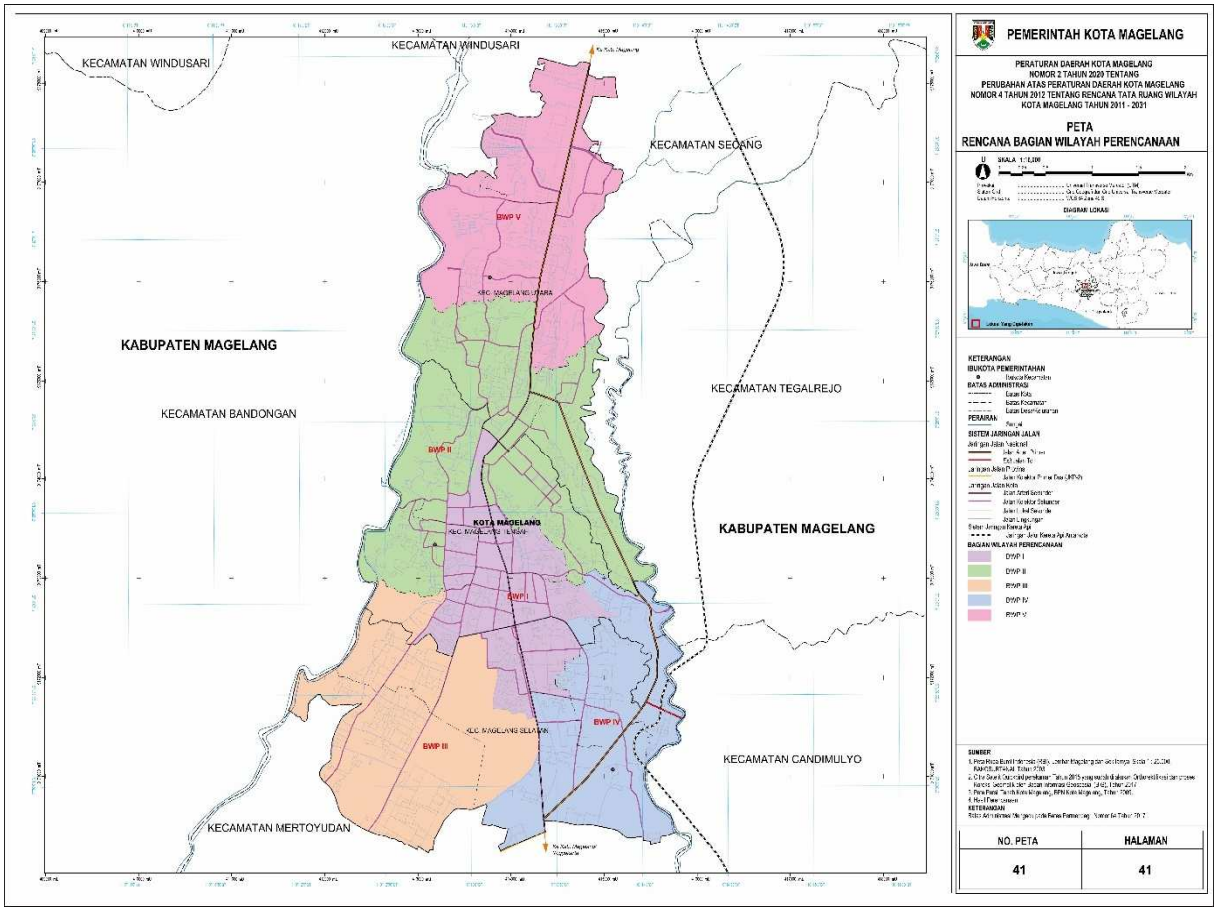

Gambar 4.4 Rencana Bagian Wilayah Perencanaan Kota Magelang

Sumber: RTRW Kota Magelang 2011-2031

4.3.2.1 Kebijakan Pengembangan Pola Ruang Berupa : Pengelolaan Kawasan Lindung dan Kawasan Budidaya

a. Kawasan Lindung

Kawasan lindung di Kota Magelang meliputi kawasan perlindungan setempat, kawasan RTH, kawasan lindung geologi, dan kawasan cagar budaya.

Kebijakan pengembangan kawasan lindung Kota Magelang meliputi:

1) Pemeliharaan dan perwujudan kelestarian fungsi dan daya dukung lingkungan hidup:
   - Menetapkan kawasan lindung di ruang darat, ruang udara, dan ruang didalam bumi yang meliputi kawasan perlindungan setempat, RTH kota, kawasan pelestarian alam, kawasan cagar budaya, dan kawasan lindung geologi
   - Mengembangkan RTH kota untuk mencapai luasan 30% dari luas Kota Magelang.

- Mengembalikan dan meningkatkan fungsi kawasan lindung yang telah menurun akibat pengembangan kegiatan budidaya, dalam rangka mewujudkaan dan memelihara keseimbangan ekosistem wilayah.
- Mengembangkan, menata, mempertahankan, dan/ atau meningkatkan kualitas cagar budaya untuk mengembangkan ilmu pengetahuan dan pariwisata Kota Magelang.

2) Pencegahan dampak negatif kegiatan manusia yang dapat menimbulkan kerusakan lingkungan hidup:
   - Menyelenggarakan upaya terpadu untuk melestarikan fungsi lingkungan hidup
   - Melindungi kemampuan lingkungan hidup dari tekanan perubahan dan/ atau dampak negatif yang ditimbulkan oleh suatu kegiatan
   - melindungi kemampuan lingkungan hidup untuk menyerap zat, energi, dan/atau komponen lainnya yang dibuang kedalamnya;
   - mencegah terjadinya tindakan yang dapat secara langsung atau tidak langsung menimbulkan perubahan sifat fisik lingkungan yang mengakibatkan lingkungan hidup tidak berfungsi dalam menunjang pembangunan yang berkelanjutan;
   - mengendalikan pemanfaatan sumber daya alam secara bijaksana untuk menjamin kepentingan generasi masa kini dan generasi masa depan; dan
   - mengembangkan kegiatan budidaya yang mempunyai daya adaptasi bencana di kawasan rawan bencana

b. Kawasan Budidaya

Kawasan budidaya meliputi kawasan permukiman, kawasan peruntukan industry, kawasan paariwisata, kawasan pertahanan dan keamanan, kawasan pertanian, kawasan perikanan dan kawasan hutan rakyat.

Kebijakan pengembangan kawasan budidaya Kota Magelang sebagai berikut:

1) Perwujudan dan peningkatan keterpaduan dan keterkaitan antara kegiatan budidaya, kawasan budidaya yang dikembangkan bersifat saling menunjang satu sama lainnya, sehingga dapat mewujudkan sinergi dalam meningkatkan kesejahteraan masyarakat
   - Menetapkan kawasan budidaya yang memiliki nilai strategis kota untuk pemanfaatan sumber daya alam di ruang darat, ruang udara, dan ruang di dalam bumi secara sinergis.
   - mengembangkan kegiatan budidaya unggulan di dalam kawasan beserta infrastruktur secara sinergis dan berkelanjutan untuk mendorong pengembangan perekonomian kawasan dan wilayah sekitarnya;
   - mengembangkan kegiatan budidaya untuk menunjang aspek politik, pertahanan dan keamanan, sosial budaya, dan ekonomi, serta ilmu pengetahuan dan teknologi;
   - mengembangkan dan melestarikan kawasan budidaya pertanian pangan untuk mewujudkan ketahanan pangan Kota Magelang dan/atau provinsi, serta nasional; dan
   - mengembangkan kegiatan pengelolaan sumber daya lahan* untuk meningkatkan kualitas kawasan permukiman, kawasan peruntukan industri, kawasan pariwisata, kawasan pertahanan dan keamanan, kawasan pertanian, kawasan perikanan, dan kawasan hutan rakyat
2) Pengendalian perkembangan kegiatan budidaya agar tidak melampaui daya dukung lingkungan hidup:
   - mengoptimalkan ruang bagi kegiatan budi daya sesuai daya dukung lingkungan hidup dan daya tampung lingkungan hidup;
   - mengembangkan secara selektif bangunan fisik di kawasan kawasan dengan potensi kerawanan terhadap bencana berdasarkan kajian teknis untuk meminimalkan potensi kejadian bencana dan potensi kerugian akibat bencana;

- mengatur penggunaan teknologi yang berpotensi sebagai sumber ancaman atau bahaya bencana;
- penataan perkembangan kawasan terbangun di Kawasan Perkotaan dengan mengoptimalkan Pemanfaatan Ruang secara vertikal dan tidak sporadis;
- mempertahankan lahan pertanian pangan berkelanjutan; dan
- mengembangkan kegiatan budi daya yang dapat mempertahankan keberadaan kawasan dari dampak negatif yang mungkin timbul termasuk bencana.

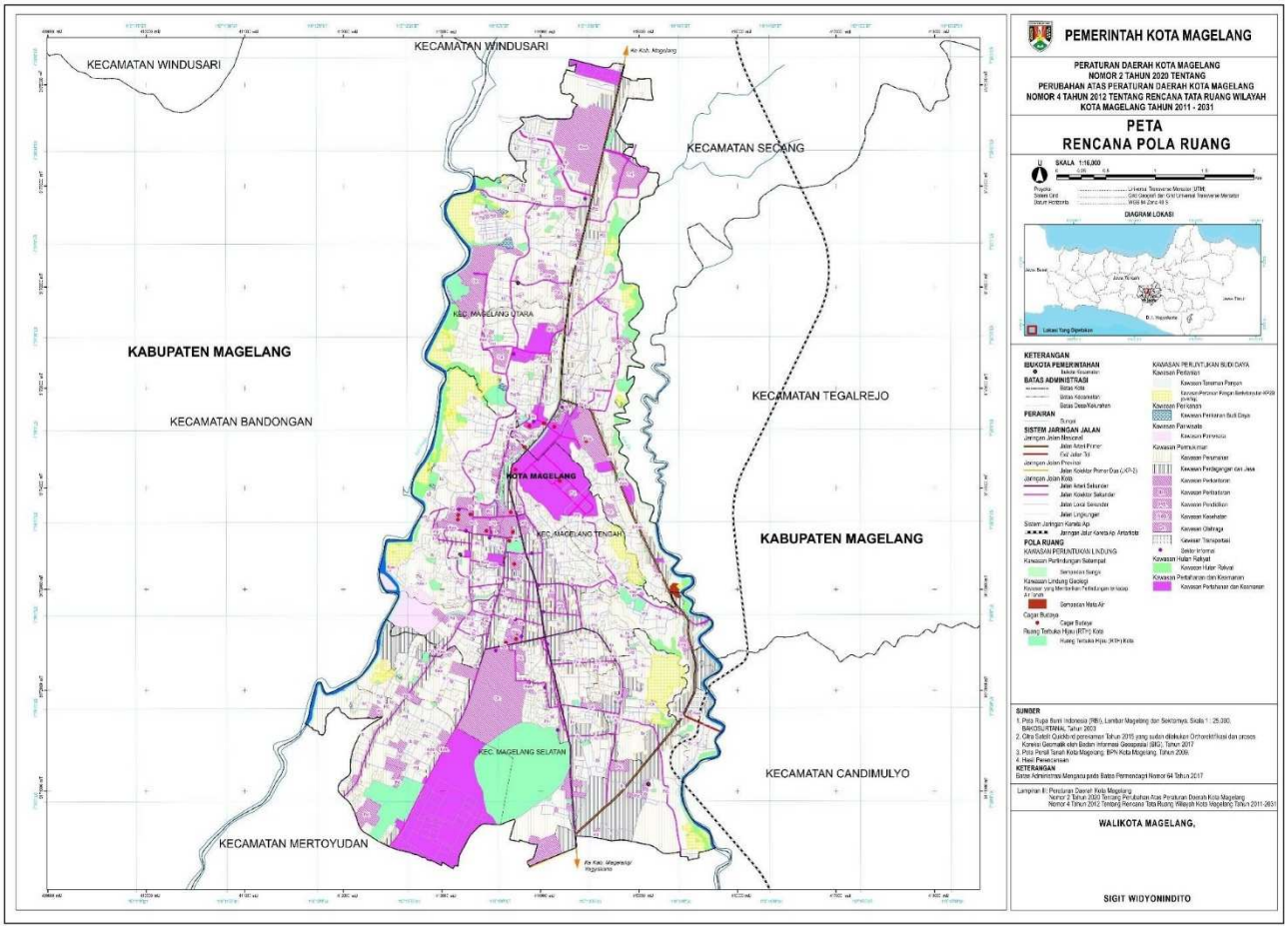

Gambar 4.5 Peta Rencana Pola Ruang Kota Magelang

Sumber: RTRW Kota Magelang 2011-2031

4.3.2.2 Kebijakan Pengembangan Kawasan Strategis

Skenario pengembangan Kota Magelang adalah dengan menciptakan dan mengembangkan pusat-pusat kegiatan baru yang berfungsi sebagai generator pertumbuhan ekonomi dalam skala kawasan yang lebih luas yang masuk dalam kategori berpotensi dalam pengembangan pusat pelayanan perekonomian, kesehatan, dan pendidikan yang mempunyai jangkauan pelayanan skala kota/ regional. Sesuai dengan hasil identifikasi dalam RTRW, Kota Magelang terdapat 8 (delapan) kawasan strategis dengan kebijakan dan strategi pengembangannya adalah:

a. Kawasan Sidotopo sebagai pusat pelayanan pendidikan, perdagangan dan jasa, pada kawasan ini direncanakan untuk mewadahi pendirian perguruan tinggi negeri dan kawasan perdagangan dan jasa.

   Strategi yang dikembangkan dengan peningkatan penataan sistem transportasi menuju kawasan Sidotopo seperti pengembangan jaringan jalan baru, penambahan trayek, dan sebagainya, serta peningkatan penataan peruntukan lahan di jalur strategis (koridor arteri primer Semarang-Magelang-Yogyakarta).

b. Kawasan GOR Samapta sebagai pusat pelayanan rekreasi dan olahraga skala regional. Kawasan ini telah memiliki kelengkapan sarana seperti lapangan tennis *indoor* dan *outdoor*, *samapta aquatic stadium*, Stadion Moch. Soebroto, GOR samapta. Fasilitas kawasan ini ke depan akan semakin dilengkapi dengan Masjid Kawasan, Kantor Kepemudaan dan Olahraga, BMX dan skater track dan rencana pelengkap kawasan termasuk RTH Publik, dan sebagainya.

   Strategi yang dikembangkan dengan peningkatan sistem transportasi menuju Kawasan GOR Samapta dan peningkatan jalan menuju GOR Samapta serta peningkatan untuk investasi pengembangan kawasan.

c. Kawasan Sukarno Hatta sebagai pusat pelayanan perdagangan jasa skala regional serta sarana perpindahan moda angkutan antar regional antar provinsi, serta terdapatnya kawasan yang disiapkan untuk pasar induk. Pada kawasan ini bersinggungan dengan proyek nasional pembangunan *fly over* canguk, exit jalan tol Yogyakarta Bawen dan stasiun kereta api yang terintegrasi dengan terminal penumpang.

   Strategi yang dikembangkan dengan peningkatan penataan sistem transportasi yang melalui jalur koridor arteri primer dan peningkatan penataan lahan di jalur strategis (koridor arteri primer Semarang-Yogyakarta).

d. Kawasan Kebonpolo sebagai pusat pelayanan perdagangan dengan memadukan antara kegiatan perdagangan dan transportasi. Strategi yang dikembangkan dengan meningkatkan skala pelayanan Pasar Kebonpolo menjadi pelayanan perdagangan skala regional (perdagangan modern) untuk membangkitkan perkembangan di kawasan utara Kota Magelang. Selain itu juga perlu ditingkatkan pemeliharaan fisik pasar Kebonpolo.

e. Kawasan Alun-alun, merupakan Kawasan pusat Kota (CBD) sebagai aktivitas bisnis utama di Kota Magelang. Dengan strategi pengembangan adalah meningkatkan sarana prasarna pendukung kegiatan seperti penyediaan parker bersama, penghijauan di sepanjang kawasan alun-alun kota, dan peningkatan pelayanan system transportasi dan pengaturan traffic lalu lintas pada kawasan CBD;

f. Kawasan Sentra Perekonomian Lembah Tidar sebagai pusat pelayanan perdagangan modern dan tradisional skala regional. Pada kawasan ini juga akan dikembangkan untuk pendukung pengembangan wisata Kebun Raya Gunung Tidar dengan pembangunan IKM Center. Strategi yang dikembangkan adalah dengan peningkatan penataan lokasi Pasar Rejowinangun, *Shopping Center*, Pasar Gotong Royong, penyediaan ruang bongkar muat, penyediaan ruang parkir yang aman, nyaman, dan pengembangan sub terminal pada Kawasan Shoping Center. Strategi selanjutnya adalah dengan mengoptimalkan peluang investasi di kawasan ini sehingga bisa lebih komprehensif dalam penataannya.

g. Kawasan Mantyasih, sebagai kawasan wisata heritage sebagai alternatif pengembangan sektor jasa untuk mendukung peran Kota Magelang. Strategi yang dikembangkan dengan merehabilitasi dan penataan kawasan bangunan kuno dengan tidak mengurang ibentuk aslinya, serta pengembangan event-event khusus seperti lomba-lomba terkait pengenalan seni budaya yang ada di Kota Magelang seperti jatilan, kethoprak, keroncong, dan lain sebagainya di kawasan Mantyasih.

h. Kawasan Objek Wisata Taman Kyai Langgeng sebagai kawasan pusat pelayanan pariwisata untuk wisata religi dan objek studi ilmu pengetahuan. Strategi yang dikembangkan meliputi: peningkatan sistem transportasi, peningkatan sarana penunjang wisata seperti rumah makan (pusat kuliner), pusat oleh-oleh, penginapan; pengembangan kawasan rekreasi alam di sekitar Sungai Progo seperti Arung jeram, *outbond* serta dilengkapi dengan fasilitas home stay, villa, hotel dan lain sebagainya. Strategi selanjutnya adalah dengan mengoptimalkan peluang investasi di kawasan ini sehingga bisa lebih komprehensif dalam penataannya

Beberapa potensi internal Kota Magelang yang menjadi generator perkembangan kota, diantaranya yaitu keberadaan Akademi Militer yang merupakan pusat pendidikan kemiliteran dengan layanan nasional

sudah banyak dikenal dari seluruh penjuru wilayah Indonesia, sehingga berdampak pada kunjungan ke Kota Magelang semakin meningkat. Kebutuhan akomodasi menjadi daya tarik investor untuk mengembangkan usaha perhotelan dan restoran di Kota Magelang.

Sebagaimana halnya Akademi Militer sebagai pusat pendidikan militer skala nasional di Kota Magelang, dengan ditetapkannya Universitas Tidar sebagai universitas negeri di Indonesia juga menjadi daya tarik bagi warga sekitar Kota Magelang untuk mengenyam pendidikan di Kota Magelang. Kondisi ini menyebabkan semakin banyaknya pendatang mahasiswa yang belajar di Universitas Tidar yang berakibat semakin banyaknya tempat kos mahasiswa, semakin menjamurnya tempat usaha yang melayani kebutuhan mahasiswa seperti foto copy, kuliner, laundry, dan lain-lain. Keberadaan Universitas Tidar sebagai universitas negeri akan menjadi tarikan bagi masyarakat dari luar Magelang yang menyebabkan Kota Magelang menjadi semakin padat. Berkembangnya Kawasan Universitas Negeri Tidar akan menyebabkan peningkatan jumlah penduduk, kepadatan penduduk, kepadatan permukiman, sehingga berpotensi terjadinya penurunan kualitas permukiman bila tidak diantisipasi dengan baik.

Pengembangan Kawasan Universitas Negeri Tidar sudah diatur di dalam tata ruang BWP V yaitu Kawasan Sidotopo. Kawasan ini juga telah ditetapkan sebagai kawasan strategis pertumbuhan ekonomi dan nantinya akan terbagi menjadi kawasan pendidikan dan kawasan perdagangan dan jasa. Di sekitar Kawasan Sidotopo juga dikembangkan kawasan permukiman untuk mendukung kegiatan pendidikan disana.

Gunung Tidar saat ini dikembangkan menjadi Kebun Raya. Dengan perubahan status menjadi Kebun Raya, Gunung Tidar yang saat ini sebagai destinasi wisata religius dan juga sebagai kawasan lindung, fungsinya akan meningkat yaitu untuk konservasi, pendidikan, penelitian, wisata dan jasa lingkungan. Dengan perubahan status ini, Gunung Tidar ke depan akan menjadi daya tarik dan destinasi utama di Kota Magelang yang mampu menggenerate perekonomian Kota Magelang.

Kawasan Soekarno Hatta, sebagai salah satu kawasan strategis Kota Magelang bersinggungan dengan program strategis nasional yaitu rencana exit tol Tol Bawen-Yogyakarta dan stasiun terintegrasi reaktivasi Jalur Kereta Api Semarang- Borobudur-Yogjakarta. Untuk mengurai kemacetan di kawasan Canguk, maka sesuai dengan usulan Pemerintah Kota Magelang, maka direncanakan akan dibangun Fly-Over Canguk di kawasan Soekarno Hatta.

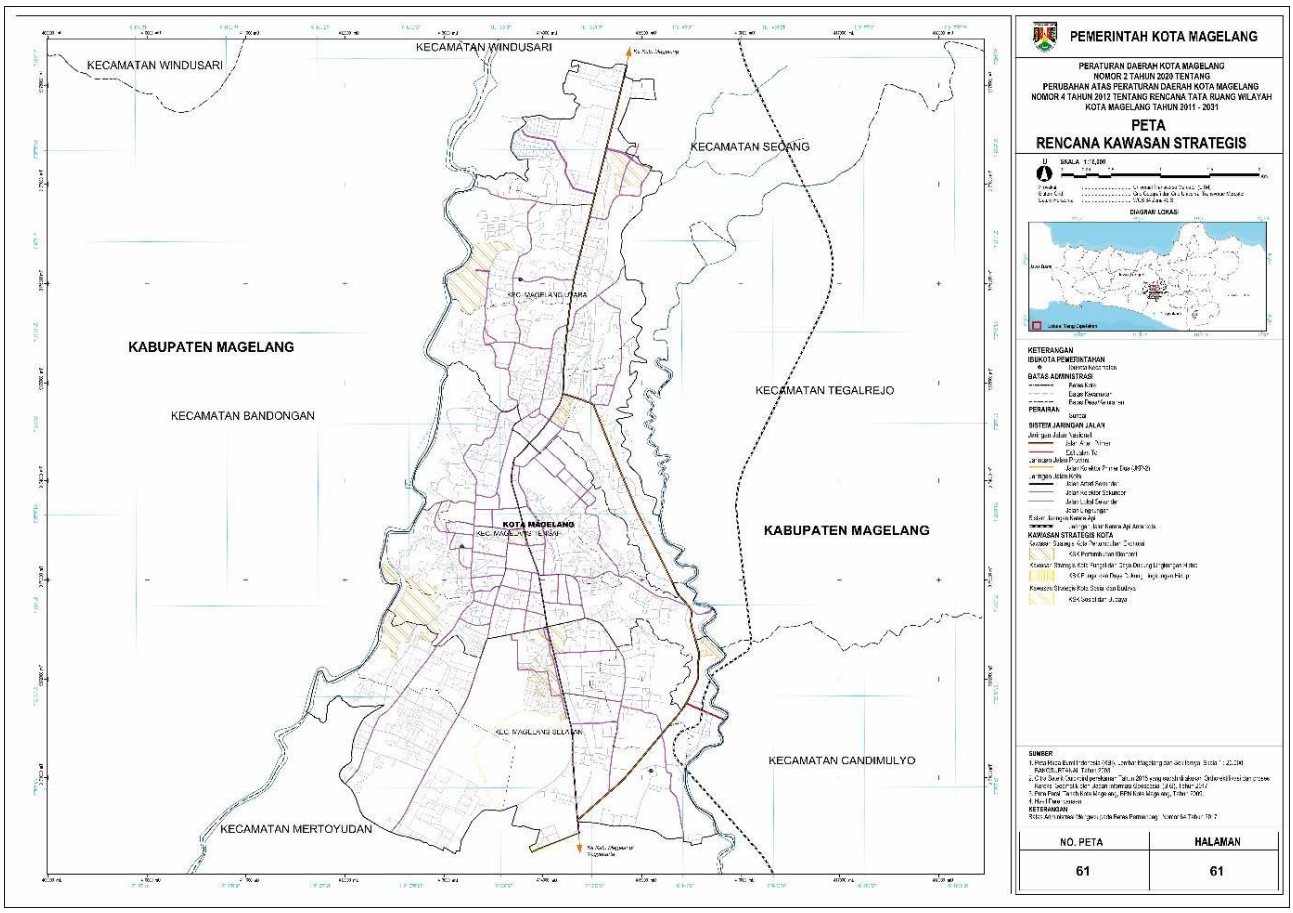

Gambar 4.6 Rencana Kawasan Strategis Kota Magelang

Sumber: RTRW Kota Magelang 2011-2031

4.3.3 Pengembangan Eksternal Wilayah

Kota Magelang merupakan kota jasa yang memiliki peran sebagai Pusat Kegiatan Wilayah (PKW) bagi daerah sekitarnya. Penetapan peran ini mengacu pada Peraturan Pemerintah Republik Indonesia Nomor 13 Tahun 2017 tentang Perubahan Atas Peraturan Pemerintah Nomor 26 Tahun 2008 tentang Rencana Tata Ruang Wilayah Nasional (RTRWN), yang menyebutkan Kota Magelang sebagai sebuah sistem perkotaan ditetapkan sebagai PKW Purwomanggung (Kab. Purworejo, Kab. Wonosobo, Kab. Magelang, dan Kab. Temanggung). Implikasinya adalah diperlukannya sarana prasarana yang tidak hanya melayani masyarakat dalam kota tetapi juga melayani masyarakat dalam skala regional Purwomanggung.

Dalam konteks percepatan pertumbuhan ekonomi kawasan sebagaimana amanat Peraturan Presiden (Perpres) Nomor 79 Tahun 2019, Kota Magelang menjadi bagian Kawasan Pendukung Pengembangan Kawasan Strategis Pariwisata Nasional (KSPN) Borobudur dan Sekitarnya. Kota Magelang didorong untuk ikut serta dalam pembangunan koridor Pariwisata KSPN Borobudur melalui pengembangan wisata perkotaan dan penyediaan sarana dan prasarana pelayanan serta pembangunan sektor jasa pendukung aktivitas masyarakat di kawasan Purwomanggung, serta memberikan dukungan konektivitas pergerakan antar Pulau Jawa bagian Utara dan Selatan. Peran Kota Magelang untuk dapat memberikan pelayanan perkotaan skala regional ini perlu terus dikuatkan.

Terdapat beberapa proyek yang berlokasi di Kota Magelang yang merupakan amanah dari Perpres 79 tahun 2019 dengan status proyek hingga tahun 2022 sebagai berikut.

Tabel 4.16 Status Proyek Perpres 79 Tahun 2019 Hingga Tahun 2022

No	No Urut Lamp Perpes	Program/Proyek	Kabupaten/Kota	Nilai Investasi (Rp Miliar)	Sumber dana	Status Proyek	Keterangan	Hasil Verifikasi	Sektor
1	4	Pembangunan Jalan Tol Ruas Tol Bawen-Yogya, Kab. Magelang	Kota Magelang dan Kab. Magelang	30.000,00	KPBU	Konstruksi	Usulan Quick Wins	**Lanjut**	Jalan/ Jembatan
2	28	Pembangunan RSUD Tipe C, Kota Magelang	Kota Magelang	50	KPBU	Perencanaan		**Tunda**	Kesehatan
3	29	Pembangunan RSUD Rujukan Kanker, Kota Magelang	Kota Magelang	900	KPBU	Perencanaan	Usulan Quick Wins	**Tunda**	Kesehatan
4	18	Pembangunan TPA / TPST Regional, Kab. Magelang	Kab. Magelang	200	KPBU	Perencanaan		**Lanjut**	Persampahan
5	2	Revitalisasi Sempadan S. Progo (river amenity)	Kab. Magelang dan Kota Magelang	50	APBN	Persiapan		**Tunda**	Sumber Daya Air (SDA)
6	23	Peningkatan Terminal Tipe A Tidar	Kota Magelang	50	APBN	Perencanaan	Dilaksanakan pada tahun 2023	**Lanjut**	Transportasi
7	5	Reaktivasi pembangunan jalur KA Semarang-Ambarawa-Magelang-Borobudur, Kota Semarang, Kab. Semarang, Kab. Magelang dan Kota Magelang	Kota Semarang, Kab. Semarang, Kab. Magelang dan Kota Magelang	11.093,00	KPBU	Perencanaan	Usulan Quick Wins	**Tunda**	Transportasi

Sumber: Hasil Monev Proyek Perpres 79 tahun 2019, 2022

Progres kesiapan proyek-proyek nasional yang berlokasi di Kota Magelang hingga akhir tahun 2022 dan masih memerlukan dukungan dalam RKPD 2024 adalah:

1. Pembangunan Jalan Tol Ruas Tol Bawen-Yogya, Kab. Magelang

   Kewenangan proyek ini berada di Pemerintah Pusat dengan progres hingga akhir tahun 2022 telah dilaksanakan pembebasan lahan di Kota Magelang.

   Proyek Strategis Nasional Jalan Tol Bawen-Jogja terdiri dari 6 seksi yaitu seksi 1 ruas Ruas Sleman-Banyurejo, seksi 2 ruas Banyurejo-Borobudur, seksi 3 ruas Borobudur-Magelang, seksi 4 ruas Magelang-Temanggung, seksi 5 ruas Temanggung-Ambarawa, serta seksi 6 ruas Ambarawa Bawen.

   Untuk progres pembangunan fisik Jalan Tol Bawen-Jogja secara keseluruhan hingga tahun 2023 sudah dilakukan pembangunan fisik pada seksi 1 dan seksi 6 yang ditargetkan akhir kuartal IV tahun 2024 selesai untuk kedua ruas seksi tersebut dan dilanjutkan pembangunan fisik pada seksi 2.

   Sementara Exit Jalan Tol di Kota Magelang masuk Seksi 3 dan 4 yang pembangunan fisik diperkirakan setelah seksi 2.

   Pembangunan yang berada di dalam wilayah administrasi Kota Magelang berupa exit jalan tol. Dimana kewenangan berada pada Ditjen Bina Marga Kementerian Pekerjaan Umum dan Perumahan Rakyat.

   Pemerintah Kota Magelang dalam hal ini terlibat melalui DPUPR terlibat dalam pendataan bangunan yang terdampak untuk pembebasan lahan dengan koordinator di BPN Kantah Magelang.

   Progres hingga 2023 sudah dilakukan penetapan lokasi exit jalan tol serta penetapan dan pembebasan lahan milik warga yang terdampak

2. Pembangunan RSUD Tipe C, Kota Magelang yang hingga tahun 2022 belum didukung persiapan pelaksanaan proyek. Ke depan di tahun 2024 perlu dilakukan kajian keberlanjutan rencana proyek apakah memang layak dilanjutkan pada lokasi di eks Gedung Kantor Disporapar Kota Magelang di Jl. Jend. Gatot Soebroto Magelang.
3. Pembangunan RSUD Rujukan Kanker Kota Magelang menjadi kewenangan dari Pemerintah Provinsi Jawa Tengah dan hingga 2022 belum ada perencanaan dan persiapan proyek.
4. Pembangunan TPA / TPST Regional berada di Kabupaten Magelang. Dukungan Pemerintah Kota Magelang untuk pembangunan TPST Regional Magelang adalah pengadaan lahan untuk akses jalan dan jembatan ke lokasi proyek. Progres yang sudah dilakukan hingga tahun 2022 adalah pengadaan lahan untuk abuntment Jembatan Rejosari/Kramat Utara dan persiapan pengadaan tanah pelebaran Jl. Perintis Kemerdekaan dan Jl. Rambutan. Rincian tahapan proses pengadaan tanah untuk pelebaran jalan menuju TPST Regional ditunjukkan dalam tabel berikut ini.

Tabel 4.17 Rincian Tahapan Proses Pengadaan Tanah Akses TPST Regional di Kota Magelang

No	Tahap	Rincian tahap	OPD	Tahun Anggaran
	PENGADAAN TANAH			
1	Perencanaan	FS Pelebaran jalan kupatan (P. Kemerdekaan) dan rambutan	Bappeda	**2020**
		DPPT	DPUPR	**2021 P**
		DED Pelebaran jalan rambutan dan Jalan P Kemerdekaan	DPUPR	**2021 P**
		UKL UPL/SPPL	DPUPR	**2021**
		Andalalin	DPUPR	**2021**
2	Persiapan	Sosialisasi data awal dan persetujuan hak obyek pengadaan	DPUPR	2022
		Konblik	DPUPR	**2022**
		Penlok	DPUPR	**2022**
		Jasa konsultansi appraisal	DPUPR	**2022**
3	Pelaksanaan Pembebasan Lahan	•Hasil Inventarisasi dan identifikasi	DPUPR	2023
		•Hasil Penilaian oleh Apprasial	DPUPR	2023
		•Berita Acara Musyawarah	DPUPR	2023
		•Validasi Pembayaran	DPUPR	2023 P dan 2024
		•Pelepasan danPemberian Ganti Kerugian	DPUPR	2023 P dan 2024
		•Berita Acara Hasil Pengadaan Tahan	DPUPR	2024
4	Penyerahan hasil	•Berita Acara Penyerahan Hasil	DPUPR	2024
		•Sertifikasi hasil Pengadaan Tanah	DPUPR	2024/2024

Sumber: Monev TPST Regional Bappeda Kota Magelang, 2022

5. Revitalisasi Sempadan S. Progo (river amenity) yang menjadi kewenangan Kementerian PUPR melalui Balai Besar Wilayah Sungai Serayu Opak dan hingga tahun 2022 belum dilakukan persiapan.
6. Peningkatan Terminal Tipe A Tidar Magelang yang pada tahun 2022 akan dilaksanakan penyusunan DED oleh Kementerian Perhubungan, Pembangunan fisik dilaksanakan pada tahun 2023.
7. Reaktivasi pembangunan jalur KA Semarang- Ambarawa-Magelang-Borobudur, Kota Semarang, Kab. Semarang, Kab. Magelang dan Kota Magelang dengan catatan pelaksanaan:
   a. Merupakan program dalam RIPNAS Nomor KP 2028/2018 Yogya-Magelang-Ambarawa dan Kedungjati-Ambarawa.
   b. Studi Investigasi desain dan Studi Kelayakan jalur Yogya-Magelang dianggarkan dalam APBN Tahun Anggaran 2022 sebesar Rp. 2.000.000.000,00.

c. Reaktivasi pembangunan jalur KA belum dapat dilaksanakan dikarenakan dalam jangka pendek belum menjadi prioritas.

Selain proyek nasional yang tertuang dalam Perpres 79 tahun 2019, Kota Magelang juga menjadi lokus proyek strategis nasional pembangunan *Flyover* Canguk yang tertuang dalam RPJMN tahun 2020-2024 melalui Perpres RI Nomor 18 Tahun 2020. Target dalam RPJMN pelaksanaan di tahun 2024 dan 2024 (selesai) sebesar Rp. 53.900.000.000,00 (Lima PuluhTiga Milyar Sembilan Ratus Juta Rupiah) melalui proyek prioritas pembangunan perlintasan tidak sebidang antara jalan dan KA di perkotaan dengan pelaksana Kementerian PUPR. Pembiayaan pembangunan Flyover Canguk menggunakan dana LOAN ADB melalui program Indonesia *Tourism Development Project* (ITDP). Proyek *Flyover* Canguk bertujuan mendukung pengembangan pariwisata di KSPN Borobudur sejalan dengan tujuan dari program ITDP adalah:

1. Meningkatkan kualitas dan akses terhadap pelayanan dan infrastruktur dasar yang berkaitan dengan pariwisata;
2. Memperkuat keterkaitan perekonomian lokal dengan pariwisata;
3. Mendorong investasi swasta di wilayah destinasi wisata prioritas.

Program ITDP Loan ADB ini berakhir tahun 2024 sehingga progres yang sudah dilaksanakan hingga tahun 2021 oleh Direktur Pembangunan Jembatan Kementerian PUPR adalah:

1. Penyusunan dokumen UKL-UPL;
2. Penyusunan Studi Kelayakan;
3. Penyusunan Dokumen LARP;
4. Penyusunan Dokumen Andalalin.

Pembebasan lahan akan dilakukan tahun 2022 melalui APBN dengan estimasi kebutuhan anggaran sebesar Rp. 64.395.000.000,00 dan konstruksi direncanakan tahun 2024 dengan estimasi anggaran Rp. 94.000.000.000,00. Fisik pembangunan ditargetkan selesai tahun 2024 sejalan dengan perjanjian *loan* program ITDP dari ADB yang berakhir pada tahun 2024.

4.4 PERENCANAAN PEMBANGUNAN INFRASTRUKTUR

Pada tahun 2024 Kota Magelang memiliki program-program pembangunan infrasturktur yang mendukung terwujudnya Kota Magelang yang Maju Menuju masyarakat yang Sehat dan Bahagia. Pembangunan infrastruktur direncanakan pada seluruh bidang pembangunan yang dapat memberikan manfaat secara luas bagi masyarakat. Pembangunan Infrastruktur dapat mendukung pengembangan daya saing daerah berbasis inovasi dan potensi lokal.

Pembangunan infrasturktur terutama pada bidang pekerjaan umum dan penataan ruang dilakukan untuk mendukung kelancaran arus pergerakan transportasi yang dapat mendukung peningkatan kegiatan ekonomi masyarakat yang lebih maju. Pembangunan dilakukan dengan peningkatan fisik jalan, jembatan, serta saluran. Pembangunan fisik juga dilakukan pada bidang perdagangan dalam mendukung kegiatan ekonomi diantaranya pembangunan dan peningkatan shelter kuliner. Pada tahun 2024 akan dilakukan pebangunan *fly over* simpang Canguk. Proses sudah dilakukan mulai tahun 2022 dengan disusunnya DED dan penetapan lokasi, kemudian dilanjutkan pembebasan lahan pada tahun 2023. Pembangunan fisik fly over dimulai pada anggaran perubahan tahun 2023 berlanjut tahun 2024.

Pembangunan pada bidang persampahan dilakukan dengan pembangunan TPST 3R skala kota yang direncanakan dapat menampung produksi sampah dan mengolahnya agar tidak menjadi penyebab penurunan dan kerusakan lingkungan. Pembangunan TPST 3R skala kota dilakukan secara multiyears dimulai tahun 2022

dan akan berlanjut di tahun 2024. Pembangunan infrastruktur bidang persampahan juga didukung adanya pembangunan TPA Regional di Kecamatan Bandongan Kabupaten Magelang. Kota Magelang berkontribusi dalam peningkatan akses jalan menuju Jembatan Rejosari dengan melakukan pelebaran pada Jalan Rambutan dan Jalan Perintis Kemerdekaan. Pada tahun 2023 sudah dilakukan proses pembebasan lahan dan rencana fisik pelebaran akan dilakukan pada tahun 2024.

4.5 SASARAN DAN PRIORITAS DAERAH DALAM MENDUKUNG PENCAPAIAN *SUSTAINABLE DEVELOPMENT GOALS* (SDGs)

Sustainable Development Goals atau SDGs adalah tujuan pembangunan berkelanjutan yang disusun oleh Perserikatan Bangsa-Bangsa (PBB) dalam rangka untuk mengatasi kemiskinan, kesenjangan sosial, dan perubahan iklim di seluruh dunia. SDGs berisi 17 Tujuan dan 169 Target yang diharapkan dapat dicapai pada tahun 2030. Dari 17 tujuan tersebut terdapat 4 tujuan yang bukan merupakan kewenangan kabupaten/kota. Upaya konkrit Pemerintah Kota Magelang dalam RKPD 2024 untuk mendukung terwujudnya SDGs tersaji dalam tabel berikut ini:

Tabel 4.18 Sasaran, Prioritas dan Program yang Mendukung Pencapaian SDGs di Kota Magelang Tahun 2024

No	Tujuan SDGs	Sasaran	Prioritas	Program	Perangkat Daerah
1	Tujuan 1: Mengakhiri segala bentuk kemiskinan	Meningkatnya kesejahteraan pemerlu pelayanan kesejahteraan social	• Perluasan perlindungan sosial dalam penanganan fakir miskin • Pemantapan kualitas hidup dan kapasitas SDM	1. Program Perlindungan Dan Jaminan Sosial 2. Program Rehabilitasi Sosial 3. Program Pemberdayaan Sosial 4. Program Pemenuhan Upaya Kesehatan Perorangan Dan Upaya Kesehatan Masyarakat 5. Program Pemenuhan Upaya Kesehatan Perorangan Dan Upaya Kesehatan Masyarakat 6. Program Penanganan Bencana 7. Program Penanggulangan Bencana	Dinsos Dinkes BPBD

No	Tujuan SDGs	Sasaran	Prioritas	Program	Perangkat Daerah
2	Tujuan 2: Menghilangkan kelaparan, mencapai ketahanan pangan dan gizi yang baik serta meningkatkan pertanian berkelanjutan	Meningkatknya ketahanan pangan daerah	Penguatan daya saing daerah	1. Program Peningkatan Diversifikasi Dan Ketahanan Pangan Masyarakat 2. Program Penanganan Kerawanan Pangan 3. Program Pemenuhan Upaya Kesehatan Perorangan Dan Upaya Kesehatan Masyarakat 4. Program Pelatihan Kerja Dan Produktivitas Tenaga Kerja 5. Program Penyediaan Dan Pengembangan Prasarana Pertanian 6. Program Penyediaan Dan Pengembangan Sarana Pertanian	Dispertan Dinkes Disnaker
3	Tujuan 3: Menjamin kehidupan yang sehat dan meningkatkan kesejahteraan seluruh penduduk semua usia	Meningkatkan kualitas kesehatan masyarakat	Pemantapan kualitas hidup dan kapasitas SDM	1. Program Pemenuhan Upaya Kesehatan Perorangan Dan Upaya Kesehatan Masyarakat 2. Program Pengendalian Penduduk 3. Program Pembinaan Keluarga Berencana (KB)	Dinkes DPMP4KB
4	Tujuan 4: Menjamin pendidikan yang inklusif dan merata serta mempromosikan belajar sepanjang hayat	Meningkatnya kualitas pendidikan dan literasi untuk masyarakat berdaya saing	Pemantapan kualitas hidup dan kapasitas SDM	1. Program Pengelolaan Pendidikan	Dikbud DPMP4KB

No	Tujuan SDGs	Sasaran	Prioritas	Program	Perangkat Daerah
5	Tujuan 5: Mencapai kesetaraan gender dan memberdayakan kaum perempuan	Meningkatnya kesetaraan gender, perlindungan terhadap anak dan perempuan	Pemantapan kualitas hidup dan kapasitas SDM	1. Program Pengarusutamaan Gender Dan Pemberdayaan Perempuan 2. Program Perlindungan Perempuan 3. Program Perlindungan Khusus Anak 4. Program Pembinaan Keluarga Berencana (KB) 5. Program Pengelolaan Sistem Data Gender Dan Anak	DPMP4KB
6	Tujuan 6: Menjamin ketersediaan serta pengelolaan air bersih dan sanitasi yang berkelanjutan untuk semua	Meningkatnya kualitas infrastruktur kota	Penguatan daya saing daerah	1. Program Pengelolaan Dan Pengembangan Sistem Penyediaan Air Minum 2. Program Pengelolaan Dan Pengembangan Sistem Air Limbah	Disperkim
7	Tujuan 7: Menjamin akses energi yang terjangkau, andal, berkelanjutan dan modern	-- Bukan kewenangan Kabupaten/Kota			
8	Tujuan 8: Meningkatkan pertumbuhan ekonomi yang inklusif dan berkelanjutan, kesempatan kerja yang produktif dan menyeluruh serta pekerjaan yang layak untuk semua	Meningkatnya pertumbuhan industri kreatif dan usaha mikro Meningkatnya angka kunjungan wisatawan Meningkatnya kontribusi sektor ekonomi unggulan	Penguatan daya saing daerah	1. Program Pengelolaan Keuangan Daerah 2. Program Pengawasan Dan Pemeriksaan Koperasi 3. Program Penempatan Tenaga Kerja 4. Program Pemasaran Pariwisata	BPKAD Disperindag Disnaker Disporapar

No	Tujuan SDGs	Sasaran	Prioritas	Program	Perangkat Daerah
9	Tujuan 9: Membangun infrastruktur yang tangguh meningkatkan industri inklusif dan berkelanjutan serta mendorong inovasi	Meningkatnya aksesibilitas perkotaan Meningkatnya kualitas infrastruktur kota	Penguatan dan pengembangan kawasan strategis	1. Program Penyelenggaraan Lalu Lintas Dan Angkutan Jalan (LLAJ) 2. Program Pengendalian Pencemaran Dan/Atau Kerusakan Lingkungan Hidup 3. Program Pengembangan Ekspor	Dishub DLH Disperindag
10	Tujuan 10: Mengurangi kesenjangan intra dan antar negara	-- Bukan kewenangan Kabupaten/Kota			
11	Tujuan 11: Menjadikan kota dan permukiman yang inklusif, aman, tangguh dan berkelanjutan	Meningkatnya kualitas lingkungan permukiman Terwujudnya lingkungan hidup yang berkualitas dan berkelanjutan	Penguatan dan pengembangan kawasan strategis	1. Program Penyelenggaraan Lalu Lintas Dan Angkutan Jalan (LLAJ) 2. Program Pengelolaan Persampahan 3. Program Pengelolaan Keanekaragaman Hayati (KEHATI)	Dishub DLH
12	Tujuan 12: Menjamin pola produksi dan konsumsi yang berkelanjutan	Terwujudnya lingkungan hidup yang berkualitas dan berkelanjutan Meningkatnya ketahanan pangan daerah	Penguatan daya saing daerah	1. Program Pengelolaan Dan Pengembangan Sistem Air Limbah 2. Program Pengendalian Bahan Berbahaya Dan Beracun (B3) Dan Limbah Bahan Berbahaya Dan Beracun (Limbah B3) 3. Program Pengembangan Sistem Dan Pengelolaan Persampahan Regional	DLH
13	Tujuan 13: Mengatasi langkah segera untuk mengatasi perubahan iklim dan dampaknya	Terwujudnya lingkungan hidup yang berkualitas dan berkelanjutan	Penguatan dan pengembangan kawasan strategis	1. Program Penanggulangan Bencana 2. Program Pengendalian Pencemaran Dan/Atau Kerusakan Lingkungan Hidup	BPBD DLH

No	Tujuan SDGs	Sasaran	Prioritas	Program	Perangkat Daerah
14	Tujuan 14: Melakukan konservasi dan pemanfaatan sumber daya laut, samudera dan maritim untuk pembangunan yang berkelanjutan	-- Kota Magelang tidak memiliki laut			
15	Tujuan 15: Pelestarian dan pemanfaatan berkelanjutan ekosistem daratan	Terwujudnya lingkungan hidup yang berkualitas dan berkelanjutan	Penguatan dan pengembangan kawasan strategis	Program Pengelolaan Keanekaragaman Hayati (KEHATI)	DLH
16	Tujuan 16: Mewujudkan Perdamaian, keadilan dan kelembagaan yang kokoh	Meningkatnya stabilitas daerah	Peningkatan daya saing daerah	1. Program Peningkatan Kewaspadaan Nasional Dan Peningkatan Kualitas Dan Fasilitasi Penanganan Konflik Sosial 2. Program Pemenuhan Hak Anak (PHA) 3. Program Perlindungan Perempuan 4. Program Peningkatan Kualitas Keluarga	Kesbangpol DPMP4KB
17	Tujuan 17: Menguatkan Sarana Pelaksanaan dan Merevitalisasi Kemitraan Global	Meningkatnya stabilitas daerah	Penguatan daya saing daerah Pemantapan ketahanan sosial budaya dan toleransi masyarakat	1. Program Penyelenggaraan Statistik Sektoral 2. Program Pendaftaran Penduduk 3. Program Pengelolaan Informasi Administrasi Kependudukan	Diskominsta Disdukcapil

Sumber: data diolah Tim Penyusun, 2023

4.6 SASARAN DAN PRIORITAS DAERAH DALAM MENDUKUNG PENGARUSUTAMAAN GENDER

Kebijakan pengarusutamaan gender di Kota Magelang tertuang dalam Peraturan Walikota Magelang Nomor 35 Tahun 2018 tentang Petunjuk Pelaksanaan Peraturan Daerah Kota Magelang Nomor 10 Tahun 2012 tentang Pengarusutamaan Gender. Pelaksanaan PUG dimaksudkan untuk memberikan landasan hukum dan pedoman kepada Pemerintah Daerah dalam penyelenggaraan pemerintahan, pembangunan, dan pelayanan masyarakat yang responsif gender. Pengintegrasian dalam pelaksanaan program untuk mendukung pengarusutamaan gender dilakukan dalam proses penyusunan rencana kerja perangkat daerah, dimana setiap perangkat daerah menyiapkan program kegiatan yang akan disusun dengan strategi Pengarusutamaan Gender (PUG) yang didukung dengan menyusun *Gender Budget Statement* (GBS). Berikut disampaikan sasaran dan prioritas serta program yang mendukung pengarusutamaan gender di Kota Magelang Tahun 2024.

Tabel 4.19 Sasaran dan Prioritas Daerah yang Mendukung Pengarusutamaan Gender di Kota Magelang Tahun 2024

No	Sasaran	Prioritas	Indikator	Program	Perangkat Daerah
1	Meningkatnya kesetaraan gender, perlindungan terhadap anak dan perempuan	Pemantapan kualitas hidup dan kapasitas SDM Perwujudan layanan publik prima Pemantapan ketahanan sosial budaya dan toleransi masyarakat	Indeks Pembangunan Gender	Program Pengarusutamaan Gender dan Pemberdayaan Perempuan	DPMP4KB
				Program Perlindungan Perempuan	DPMP4KB
				Program Peningkatan Kualitas Keluarga	DPMP4KB
				Program Pengelolaan Sistem Data Gender dan Anak	DPMP4KB
				Program Pemenuhan Hak Anak (PHA)	DPMP4KB
				Program Pengendalian Penduduk	DPMP4KB
				Program Pembinaan Keluarga Berencana	DPMP4KB
				Program Pendaftaran Penduduk	Disdukcapil
				Program Pencatatan Sipil	Disdukcapil
				Program Pemberdayaan dan Perlindungan Koperasi	Disperindag
				Program Peningkatan Sarana Distribusi Perdagangan	Disperindag
				Program Pemberdayaan Usaha Menengah Usaha Kecil dan Usaha Mikro	Disperindag
				Program Pelatihan Kerja dan Produktivitas Tenaga Kerja	Disnaker
				Program Pembinaan Perpustakaan	Disperpusip
				Program Perlindungan dan Penyelamatan Arsip	Disperpusip
				Program Pemerintahan dan Kesejahteraan Rakyat	Setda
				Program Perekonomian dan Pembangunan	Setda
				Program Dukungan Pelaksanaan Tugas dan Fungsi DPRD	Setwan
				Program Pelayanan Penanaman Modal	DPMPTSP
				Program Penyelenggaraan Pengawasan	Inspektorat
				Program Pengembangan Sumber Daya Manusia	BKPSDM
				Program Peningkatan Peran Partai Politik dan Lembaga Pendidikan melalui Pendidikan Politik dan Pengembangan Etika serta Budaya Politik	Badan Kesbangpol
				Program Penguatan Idiologi Pancasila dan Karakter Kebangsaan	Badan Kesbangpol
				Program Koordinasi Dan Sinkronisasi Perencanaan Pembangunan Daerah	Bappeda

No	Sasaran	Prioritas	Indikator	Program	Perangkat Daerah
				Program Perencanaan, Pengendalian Dan Evaluasi Pembangunan Daerah	Bappeda
				Program Penelitian dan Pengembangan Daerah	Bappeda
				Program Pengelolaan Keuangan Daerah	BPKAD
				Program Rehabilitasi Sosial	Dinsos
				Program Pemberdayaan Sosial	Dinsos
				Program Perlindungan dan Jaminan Sosial	Dinsos
				Program Penanganan Bencana	Dinsos
				Program Pengelola Informasi dan Komunikasi Publik	Diskominsta
				Program Pengelolaan Persampahan	DLH
				Program Peningkatan Kentetraman Dan Ketertiban Umum	Satpol PP
				Program Pengelolaan Pendidikan	Dikbud
				Program Pemenuhan Upaya Kesehatan Perorangan dan Upaya Kesehatan Masyarakat	Dinkes
				Program Pengelolaan dan Pengembangan Sistem Penyediaan Air Minum	DPUPR
				Program Kawasan Permukiman	Disperkim
				Pogram Pengembangan Perumahan	Disperkim
				Program Perumahan dan Kawasan Permukiman Kumuh	Disperkim
				Program Penyelenggaraan Lalu Lintas dan Angkutan Jalan (LLAJ)	Dishub
				Program Penyelenggaraan Pemerintahan dan Pelayanan Publik	KMU, KMT, KMS

Sumber: data diolah Tim Penyusun, 2023

4.7 SASARAN DAN PRIORITAS DAERAH DALAM MENDUKUNG PENGARUSUTAMAAN KERENTANAN BENCANA DAN PERUBAHAN IKLIM

Penanggulangan bencana menjadi salah satu isu strategis dalam Tujuan Pembangunan Berkelanjutan. Kondisi ini termuat dalam Peraturan Presiden Nomor 111 Tahun 2022 tentang Pelaksanaan Pencapaian Tujuan Pembangunan Berkelanjutan. Upaya membangun ketahanan Masyarakat terhadap bencana termasuk perubahan iklim terdapat pada tujuan I. mengakhiri segala bentuk kemiskinan di mana pun dengan sasaran 4. Pada tahun 2030, membangun ketahanan masyarakat miskin dan mereka yang berada dalam kondisi rentan, dan mengurangi kerentanan mereka terhadap kejadian ekstrim terkait iklim dan guncangan ekonomi, sosial, lingkungan, dan bencana. Sasaran dan prioritas daerah dalam mendukung pengarusutamaan kerentanan bencana dan perubahan iklim tercantum dalam program sebagaimana tabel 4.18.

Tabel 4.20 Sasaran dan Prioritas Daerah yang Mendukung Pengarusutamaan Kerentanan Bencana dan Perubahan Iklim di Kota Magelang Tahun 2024

No	Sasaran Daerah	Prioritas Daerah	Strategi	Program
1	Meningkatnya ketahanan terhadap bencana	Pemantapan ketahanan sosial budaya dan toleransi masyarakat	Pengembangan sistem informasi mitigasi bencana Peningkatan pemberdayaan masyarakat	Program Penagggulangan Bencana
				Program pencegahan, penanggulangan, penyelamatan kebakaran dan penyelamatan non kebakaran
				Program penanganan bencana
				Program pengendalian dan penanggulangan bencana pertanian

Sumber: data diolah Tim Penyusun, 2023

Berikut beberapa hal yang telah dilakukan oleh pemerintah Kota Magelang dalam aksi adaptasi terhadap perubahan iklim:

- **Inventarisasi Gas Rumah Kaca (GRK)**

  Inventarisasi GRK adalah kegiatan untuk memperoleh data dan informasi mengenai tingkat, status, dan kecenderungan perubahan emisi GRK secara berkala dari berbagai sumber emisi (*source*) dan penyerapnya (*sink*) termasuk simpanan karbon (*carbon stock*). Inventarisasi Gas Rumah Kaca merupakan kewajiban bagi pemerintah provinsi dan kabupaten/kota untuk mengetahui status dan kecenderungan Gas Rumah Kaca di Kota Magelang yang dipantau secara berkala.

  Perubahan iklim terjadi salah satunya akibat adanya peningkatan gas rumah kaca pada lapisan atmosfer dan berlangsung untuk jangka waktu tertentu. Data yang diperlukan dalam inventaisasi GRK diantaranya Data bahan bakar untuk transportasi, industri, dan rumah tangga; Data pertanian; Data kehutanan; Kependudukan; Data sampah; serta Sarana Pembuangan Air Limbah Domestik.

- **Konservasi Kebun Raya Gunung Tidar**

  Gunung Tidar sebagai kebun raya memiliki fungsi sebagai kawasan konservasi, penelitian, pendidikan, jasa lingkungan, dan pariwisata. Memiliki luas kawasan sekitar 70 Ha, Kebun Raya Gunung Tidar menjadi paru paru kota dan sekaligus untuk memberikan kontribusi dalam aksi adaptasi terhadap perubahan iklim.

- **Program Kampung Iklim**

  Upaya yang dilakukan dalam kerangka Kampung Iklim antara lain menata puluhan titik biopori (resapan air), hingga penanaman pohon keras dan buah di pinggir Sungai Progo. Di tahun 2024 juga akan semakin ditingkatkan intensitas program kampung iklim dan menjaga sustanabiitas di tahun tahun berikutnya.

- **Pembentukan Bank Sampah dan Kampung Organik**

  Kota Magelang terus berupaya dan meletakkan dasar-dasar yang kuat untuk pelibatan masyarakat dalam aksi adaptasi terhadap perubahan iklim ini. Salah satu upaya yang dilakukan adalah dengan pembentukan dan pengembangan Bank sampah dan revitalisasi kampung kampung organik saat ini. Keberadaan bank sampak di setiap RW diharapkan akan mampu memberikan akselerasi terhadap kontribusi perubahan iklim. Hal yang sama terhadap eksistensi Kampung Organik yang semakin lestari. Upaya yang dilakukan dalam kerangka Kampung Iklim antara lain menata puluhan titik biopori (resapan air), hingga penanaman pohon keras dan buah di pinggir Sungai Progo. Di tahun 2024 juga akan semakin ditingkatkan intensitas program kampung iklim dan menjaga sustanabiitas di tahun tahun berikutnya.

- **Penyusunan Strategi Ketahanan Kota dalam Rangka Perubahan Iklim**

Pada Tahun Anggaran 2023, Badan Perencanaan Pembangunan Daerah (Bappeda) Kota Magelang menyusun Strategi Ketahanan Kota dalam Rangka Perubahan Iklim di Kota Magelang dengan maksud untuk menyusun arahan, strategi dan rencana aksi adaptasi atau kegiatan untuk meningkatkan ketahanan terhadap bahaya perubahan iklim sedangkan tujuannya adala untuk membantu upaya kota dalam meningkatkan ketahanan terhadap bahaya perubahan iklim sehingga dapat memberikan arahan solusi dari permasalahan terkait perubuhan iklim dalam bentuk serangkaian strategi dan aksi untuk menghadapi dampak dari perubahan iklim yang sebaiknya diintegrasikan ke kebijakan pembangunan daerah. Keluaran dari kegiatan ini adalah dokumen perencanaan aksi kota yang menggambarkan arahan, menguraikan strategi dan rencana aksi adaptasi atau kegiatan untuk meningkatkan ketahanan terhadap bahaya perubahan iklim di Kota Magelang.

Harapan dengan adanya kajian ini adalah Tersedianya Strategi ketahanan kota Strategi untuk membangun ketahanan kota berdasarkan sektor-sektor prioritas dari hasil kajian risiko iklim, tersusunnya rencana aksi ketahanan aksi-aksi adaptasi terhadap perubahan iklim atau kegiatan lainnya terkait dengan intervensi untuk membangun ketahanan kota dalam menghadapi dampak perubahan iklim, Terselenggarakannya Kota Magelang yang berketahanan terhadap perubahan iklim sesuai dengan sumberdaya yang dimiliki kota.

4.8 SASARAN DAN PRIORITAS DAERAH DALAM MENDUKUNG PENCAPAIAN STANDAR PELAYANAN MINIMAL (SPM)

Standar Pelayanan Minimal yang selanjutnya disingkat SPM adalah ketentuan mengenai jenis dan mutu pelayanan dasar yang merupakan urusan pemerintahan wajib yang berhak diperoleh setiap warga negara secara minimal sebagaimana telah diatur dalam Peraturan Pemerintah Nomor 2 Tahun 2018 tentang Standar Pelayanan Minimal dan Peraturan Menteri Dalam Negeri Nomor 100 Tahun 2018 tentang Penerapan Standar Pelayanan Minimal sebagaimana telah diubah dalam amanat Peraturan Menteri Dalam Negeri Nomor 59 Tahun 2021 tentang Penerapan Standar Pelayanan Minimal (SPM).

Penerapan SPM dimaksudkan untuk menjamin hak masyarakat menerima pelayanan dasar dengan mutu tertentu, menjadi salah satu dasar penentuan kebutuhan pembiayaan daerah dan menentukan anggaran berbasis kinerja serta mendorong transparansi dan partisipasi masyarakat dalam proses penyelenggaraan Pemerintahan Daerah. Urusan pemerintahan wajib yang berkaitan dengan pelayanan dasar yang selanjutnya menjadi jenis SPM terdiri atas:

1. Bidang Pendidikan;
2. Bidang Kesehatan;
3. Bidang Pekerjaan Umum;
4. Bidang Perumahan Rakyat;
5. Bidang Ketentraman, Ketertiban Umum dan Perlindungan Masyarakat; dan
6. Bidang Sosial.

Upaya pemenuhan SPM dilaksanakan melalui beberapa program di perangkat daerah. Program yang mendukung terlaksananya pemenuhan SPM sebagaimana tersebut dalam tabel berikut:

Tabel 4.21 Sasaran, Prioritas Daerah dan Program yang Mendukung Pemenuhan SPM di Kota Magelang Tahun 2024

No	Bidang SPM/ Jenis Pelayanan Dasar	Indikator	Sasaran	Prioritas Pembangunan	Program
1	**Bidang Pendidikan**				
	Pendidikan Dasar	Jumlah Warga Negara Usia 7-15 tahun yang berpartisipasi dalam Pendidikan Dasar	• Meningkatnya kualitas pendidikan dan literasi untuk masyarakat berdaya saing • Meningkatnya kualitas pelayanan publik	• Penguatan kualitas hidup dan kapasitas SDM	• Program Pengelolaan Pendidikan • Program Pendidik dan Tenaga Kependidikan
	Pendidikan Kesetaraan	Jumlah Warga Negara Usia 7-18 Tahun yang belum menyelesaikan pendidikan dasar dan atau menengah yang berpartisipasi dalam pendidikan kesetaraan			
	Pendidikan Anak Usia Dini	Jumlah Warga Negara Usia 5-6 tahun yang berpartisipasi dalam pendidikan PAUD			
2	**Bidang Kesehatan**				
	Pelayanan Kesehatan Ibu Hamil	Jumlah ibu hamil yang mendapatkan layanan kesehatan	• Meningkatnya kualitas kesehatan masyarakat • Meningkatnya kualitas pelayanan publik	• Penguatan kualitas hidup dan kapasitas SDM • Perwujudan layanan prima	• Program pemenuhan upaya kesehatan perorangan dan upaya kesehatan masyarakat
	Pelayanan Kesehatan Ibu Bersalin	Jumlah ibu bersalin yang mendapatkan layanan kesehatan			
	Pelayanan Kesehatan Bayi Baru Lahir	Jumlah bayi baru lahir yang mendapatkan layanan kesehatan			
	Pelayanan Kesehatan Balita	Jumlah balita yang mendapatkan layanan kesehatan			
	Pelayanan Kesehatan pada Usia Pendidikan Dasar	Jumlah warga negara usia pendidikan dasar yang mendapatkan layanan kesehatan			
	Pelayanan Kesehatan pada Usia Produktif	Jumlah warga negara usia produktif yang mendapatkan layanan kesehatan			
	Pelayanan Kesehatan pada Usia Lanjut	Jumlah warga negara usia lanjut yang mendapatkan layanan kesehatan			
	Pelayanan Kesehatan Penderita Hipertensi	Jumlah warga negara penderita hipertensi yang mendapatkan layanan kesehatan			
	Pelayanan Kesehatan Penderita Diabetes Melitus	Jumlah warga negara penderita diabetes melitus yang mendapatkan layanan kesehatan			
	Pelayanan Kesehatan Orang dengan Gangguan Jiwa Berat	Jumlah warga negara dengan gangguan jiwa berat yang mendapatkan layanan kesehatan			
	Pelayanan Kesehatan Orang Terduga Tuberkulosis	Jumlah warga negara terduga tuberkulosis yang mendapatkan layanan kesehatan			
	Pelayanan Kesehatan Orang dengan Risiko Terinfeksi Virus yang	Jumlah warga negara dengan Risiko Terinveksi Virus yang Melemahkan Daya Tahan			

No	Bidang SPM/ Jenis Pelayanan Dasar	Indikator	Sasaran	Prioritas Pembangunan	Program
	Melemahkan Daya Tahan Tubuh Manusia (Human Immunodeficiency Virus)	Tubuh Manusia (Human Immunodeficiency Virus) yang mendapatkan layanan kesehatan			
3	**Bidang Pekerjaan Umum**				
	Penyediaan Kebutuhan Pokok Air Minum Sehari-hari	Jumlah Warga Negara yang memperoleh kebutuhan pokok air minum sehari-hari	• Meningkatnya kualitas infrastruktur kota	• Penguatan kualitas hidup dan kapasitas SDM • Perwujudan layanan prima	• Program pengelolaan dan pengembnagan sistem penyediaan air minum • Program pengelolaan dan pengembangan sistem air limbah domestik
	Penyediaan Pelayanan Pengolahan Air limbah Domestik	Jumlah Warga Negara yang memperoleh layanan pengolahan air limbah domestik			
4	**Bidang Perumahan Rakyat**				
	Penyediaan dan Rehabilitasi Rumah yang Layak Huni Bagi Korban Bencana Kabupaten/Kota	Jumlah Warga Negara korban bencana yang memperoleh rumah layak huni	• Meningkatnya kualitas infrastruktur kota • Meningkatnya kualitas lingkungan permukiman	• Penguatan kualitas hidup dan kapasitas SDM	• Program pengembangan perumahan
	Fasilitasi Penyediaan Rumah Yang Layak Huni Bagi Masyarakat Yang Terkena Relokasi Program Pemerintah Daerah Kabupaten/Kota	Jumlah Warga Negara yang terkena relokasi akibat program Pemerintah Daerah Kabupaten Kota yang memperoleh fasilitasi penyediaan rumah yang layak huni			
5	**Bidang Sosial**				
	Rehabilitasi sosial dasar penyandang disabilitas terlantar di luar panti	Jumlah Warga Negara penyandang disabilitas yang memperoleh rehabilitasi sosial diluar panti	• Meningkatnya kesejahteraan pemerlu pelayanan kesejahteraan sosial	• Penguatan perlindungan sosial dalam penanganan fakir miskin	• Program rehabilitasi sosial • Program perlindungan dan jaminan sosial • Program penanganan bencana • Program pemberdayaan sosial
	Rehabilitasi sosial dasar anak terlantar diluar panti	Jumlah anak terlantar yang memperoleh rehabilitasi sosial di luar panti			
	Rehabilitasi Sosial Dasar lanjut usia terlantar di luar panti	Jumlah Warga Negara lanjut usia terlantar yang memperoleh rehabilitasi sosial di luar panti			
	Rehabilitasi sosial dasar tuna sosial khususnya gelandangan dan pengemis di luar panti	Jumlah Warga Negara/ gelandangan dan pengemis yang memperoleh rehabilitasi sosial dasar tuna sosial diluar panti			
	Perlindungan dan jaminan sosial pada saat tanggap dan paska bencana bagi korban bencana kab/kota	Jumlah Warga Negara korban bencana kab/kota yang memperoleh perlindungan dan jaminan sosial			
6	**Bidang Ketenteraman, Ketertiban Umum dan Perlindungan Masyarakat**				

No	Bidang SPM/ Jenis Pelayanan Dasar	Indikator	Sasaran	Prioritas Pembangunan	Program
	Pelayanan ketentraman dan ketertiban umum	Jumlah warga negara yang memperoleh layanan akibat dari penegakan hukum perda dan perkada	• Meningkatnya penguatan toleransi • Meningkatnya ketentraman dan ketertiban umum • Meningkatnya stabilitas daerah • Meningkatnya ketahanan terhadap bencana	• Pemantapan ketahanan sosial budaya dan toleransi masyarakat	• Program peningkatan ketenteraman dan ketertiban umum • Program penanggulangan bencana • Program pencegahan, penanggulangan, penyelamatan kebakaran dan penyelamatan non kebakaran
	Pelayanan informasi rawan bencana	Jumlah warga negara yang memperoleh layanan informasi rawan bencana			
	Pelayanan pencegahan dan kesiapsiagaan terhadap bencana	Jumlah warga negara yang memperoleh layanan pencegahan dan kesiapsiagaan terhadap bencana			
	Pelayanan penyelamatan dan evakuasi korban bencana	Jumlah warga negara yang memperoleh layanan penyelamatan dan evakuasi korban bencana			
	Pelayanan penyelamatan dan evakuasi korban kebakaran	Jumlah warga negara yang memperoleh layanan penyelamatan dan evakuasi korban kebakaran			

Sumber: data diolah Tim Penyusun, 2023

BAB 5
RENCANA KERJA DAN PENDANAAN DAERAH

Rencana Kerja Pemerintah Daerah adalah Rencana Pembangunan Tahunan Daerah yang merupakan dokumen perencanaan pembangunan daerah untuk periode 1 (satu) tahun. Rencana Kerja adalah dokumen rencana yang memuat program dan kegiatan yang diperlukan untuk mencapai sasaran pembangunan. Pendanaan daerah merupakan pemanfaatan sumber-sumber dana yang digunakan dalam pembangunan untuk membiayai penyelenggaraan pemerintahan daerah dalam upaya mencapai Visi Misi Kepala Daerah serta dukungan pencapaian target pembangunan Provinsi dan target pembangunan Nasional.

Rencana Kerja Pemerintah Daerah Kota Magelang Tahun 2024 memuat program-program prioritas yang akan dilaksanakan oleh perangkat daerah yang berfungsi sebagai pelaksana urusan daerah yang meliputi urusan wajib yang berkaitan dengan pelayanan dasar, urusan wajib yang tidak berkaitan dengan pelayanan dasar, urusan pemerintahan pilihan, serta urusan pendukung urusan pemerintahan. Pelaksanaannya didukung dengan pelaksanaan program yang dilaksanakan oleh perangkat daerah yang merupakan unsur pendukung dan unsur penunjang urusan pemerintahan.

Program prioritas merupakan program utama yang harus diutamakan untuk dilaksanakan oleh Perangkat Daerah untuk menghasilkan outcome yang mendukung capaian indikator kinerja program pembangunan daerah yang dilaksanakan tahun 2024 dalam upaya mencapai VISI Kepala Daerah masa jabatan 2021-2024 yang tertuang dalam RPJMD Kota Magelang Tahun 2021-2026.

5.1 RENCANA KERJA

Dengan mengacu pada Permendagri 90 tahun 2019 tentang Klasifikasi, Kodefikasi, dan Nomenklatur Perencanaan Pembangunan dan Keuangan Daerah yang telah dimutakhirkan melalui Keputusan Menteri Dalam Negeri Nomor 050-5889 tentang Hasil Verifikasi dan Validasi Pemutakhiran Klasifikasi, Kodefikasi, dan Nomenklatur Perencanaan Pembangunan dan Keuangan Daerah; maka program dan kegiatan yang dilaksanakan tahun 2024 sudah harus disesuaikan dengan klasifikasi, kodefikasi, dan nomenklatur tersebut. Namun demikian, sehubungan tindak lanjut penyesuaian tugas fungsi perangkat daerah masih dalam proses pembahasan dan tindak lanjut penyesuaian kotak jabatan juga belum dapat dilaksanakan, maka program dan kegiatan rencana kerja perangkat daerah akan disesuaikan setelah tindak lanjut penyesuaian klasifikasi, kodefikasi, dan nomenklatur ditetapkan.

Implementasi program, kegiatan, dan sub kegiatan adalah dengan memperhatikan urgensi dan kapasitas kemampuan keuangan daerah sehingga penjabaran program dibedakan menjadi tiga prioritas, yaitu:

1. Prioritas I, merupakan program prioritas pembangunan daerah tahun 2024 sesuai dengan pentahapan perencanaan tahun kedua RPJMD Tahun 2021-2026, program unggulan kepala daerah, kesepakatan hasil musrenbang sebagaimana tertuang dalam Berita Acara, hasil telaahan terhadap Pokok-Pokok Pikiran DPRD, Forum Konsultasi Publik, Program Intervensi yang bersifat kebijakan, isu global, isu Nasional, isu Provinsi, dan hasil hasil Konsultasi Publik serta Focus Group Discussion (FGD).
2. Prioritas II, Merupakan program daerah dalam rangka pencapaian prioritas dan sasaran pembangunan daerah tahun 2024 sebagaimana tertuang RPJMD Kota Magelang Tahun 2021-2026.
3. Prioritas III, Merupakan prioritas program yang dilaksanakan Perangkat Daerah yang berhubungan dengan permasalahan pelayanan tugas fungsi sesuai urusan, bidang urusannya, atau sebagai unsur pendukung atau unsur penunjang pelaksanaan pemerintahan.

5.1.1 Dukungan Program RKPD Kota Magelang Tahun 2024 Terhadap Arah Kebijakan RKP 2024

Tema RKP pada 2024 adalah Mempercepat Transformasi Ekonomi yang Inklusif dan Berkelanjutan yang dijabarkan menjadi delapan arahan kebijakan. Dukungan program RKPD terhadap Arah kebijakan RKP tertuang dalam program daerah beserta penganggarannya. Pemerintah Kota Magelang sesuai kewenangannya berkomitmen untuk menyusun program yang selaras dengan prioritas nasional pada RKP 2024 sehingga terwujud pembangunan yang berkelanjutan. Terhadap delapan arah kebijakan RKP 2024, Pemerintah Kota Magelang melalui program RKPD 2024 fokus mendukung tujuh arah kebijakan sesuai kewenangannya. Secara umum total program yang mendukung adalah 87 (delapan puluh tujuh) program dengan total anggaran Rp. 242.371.328.776,00. Rekapitulasi dukungan program RKPD Kota Magelang Tahun 2024 terhadap Arah Kebijakan RKP 2024 tersaji dalam tabel 5.1 berikut ini.

Tabel 5.1 Rekapitulasi Dukungan Program Daerah Pemerintah Kota Magelang terhadap Arah Kebijakan dalam RKP Tahun 2024

No	Arah Kebijakan RKP 2024	Jumlah Program yang mendukung Arah Kebijakan RKP 2024	Pagu Anggaran (Rp)	Persentase Jumlah Dukungan Program	Perangkat Daerah
1	Pengurangan Kemiskinan dan Penghapusan Kemiskinan Ekstrem	46	129.670.111.600	35,66	Dinsos, DKK, Disdikbud, Disperpusip, DPUPR, Disperkim, Dispertan.
2	Peningkatan Kualitas Pelayanan Pendidikan dan Kesehatan	7	66.195.351.169	5,43	Disdikbud, DKK, BKPSDM.
3	Revitalisasi Industri dan Penguatan Riset Terapan	28	21.344.440.560	21,71	Bappeda, Disperindag, DPMPTSP, BPKAD, Disdikbud,
4	Penguatan Daya Saing Usaha	26	18.669.731.181	20,16	DPMPTSP, Disperindag, BPKAD, Disporapar, Disdikbud
5	Pembangunan Rendah Karbon dan Transisi Energi	5	7.315.723.310	3,88	DLH
6	Percepatan Pembangunan Infrastruktur Dasar dan Konektivitas	9	109.538.859.337	6,98	DPUPR, Disperkim, DKK, Diskominsta, DLH
7	Pelaksanaan Pemilu 2024	8	17.508.998.900	6,20	Bakesbangpol, Satpol PP, Kecamatan
	Jumlah	**129**	**370.243.216.057**	**100,00**	

Sumber: diolah tim penyusun RKPD, 2023

Rincian program-program dalam RKPD Kota Magelang Tahun 2024 yang mendukung 7 (tujuh) arah kebijakan pemerintah dalam RKP Tahun 2024 dapat disampaikan sebagai berikut: yang pertama program-program untuk mengurangi kemiskinan dan menghapuskan kemiskinan ekstrem di Kota Magelang sebagaimana diuraikan dalam Tabel 5.2 berikut ini.

Tabel 5.2 Dukungan Program Pemerintah Kota Magelang terhadap Arah Kebijakan Pengurangan Kemiskinan dan Penghapusan Kemiskinan Ekstrem

No	Arah Kebijakan RKP 2024	Program Yang Mendukung Arah Kebijakan RKP Tahun 2024	Indikator	Target	Pagu Anggaran(Rp)	Perangkat Daerah
1	Pengurangan kemiskinan dan penghapusan kemiskinan ekstrem	1. Program Rehabilitasi Sosial	Persentase penyandang disabilitas terlantar, anak terlantar, lanjut usia terlantar dan gelandangan pengemis yang mendapatkan rehabilitasi	100%	4.196.502.700	Dinas Sosial
		2. Program Perlindungan dan Jaminan Sosial	Persentase PMKS yang menerima bantuan	100%	4.486.746.800	Dinas Sosial
		3. Program Pemenuhan Upaya Kesehatan Perorangan dan Upaya Kesehatan Masyarakat	Cakupan penemuan dan pengobatan penyakit menular	100%	42.927.755.029	Dinas Kesehatan
			Cakupan penemuan dan pengendalian penyakit tidak menular	100%		
			Persentase ibu hamil mendapatkan pelayanan kesehatan ibu hamil	100%		
			Persentase ibu bersalin mendapatkan pelayanan persalinan	100%		
			Cakupan pelayanan kesehatan balita sesuai standar	100%		
			Persentase anak usia pendidikan dasar yang mendapatkan pelayanan kesehatan sesuai standar	100%		
			Persentase bayi baru lahir mendapatkan pelayanan kesehatan bayi baru lahir	100%		
			Persentase Ketersediaan Obat yang Sesuai Standar	100%		
			Persentase Pemenuhan Fasilitas Kesehatan Sesuai Standar	100%		
			Indeks Keluarga Sehat	0,8		
		4. Program Pengelolaan Pendidikan	APK PAUD	96,00%	16.749.596.788	Disdikbud
			APM SD/ MI	100%		
			APK SD/ MI	100%		
			Angka Putus Sekolah SD/MI	0,00%		
			APM SMP/MTs	100%		
			APK SMP/MTs	100%		
			Angka Putus Sekolah SMP/MTs	0,00%		
			Angka Kelulusan Warga Belajar Pendidikan Kesetaraan	100%		
			Persentase Satuan Pendidikan Anak Usia Dini Terakreditasi	68,70%		
			Persentase SD Terakreditasi	100%		
			Persentase SMP Terakreditasi	100%		
			Persentase Satuan Pendidikan Kesetaraan Terakreditasi	100%		
		5. Program Peningkatan Diversifikasi dan Ketahanan Pangan Masyarakat	Persentase Ketersediaan Pangan	100%	920.270.220	Dinas Pertanian
		6. Program Penanggulangan Bencana	Persentase layanan penanggulangan bencana	100%	1.056.542.560	BPBD
		7. Program Pemberdayaan Sosial	Persentase PSKS yang diberdayakan	83,33%	291.024.000	Dinas Sosial

No	Arah Kebijakan RKP 2024	Program Yang Mendukung Arah Kebijakan RKP Tahun 2024	Indikator	Target	Pagu Anggaran(Rp)	Perangkat Daerah
		8. Program Penempatan Tenaga Kerja	Persentase pencari kerja yang mendapatkan fasilitasi penempatan kerja	70%	5.562.562.708	Dinas Tenga Kerja
		9. Program Hubungan Industrial	Persentase perusahaan yang menerapkan tata kelola kerja yang layak (PP/PKB, LKS Bipartit, Struktur Skala Upah dan terdaftar peserta BPJS Ketenagakerjaan)	40%	498.599.450	Dinas Tenga Kerja
		10. Program Pengarusutamaan Gender dan Pemberdayaan Perempuan	Persentase program perangkat daerah yang responsif gender	17,34%	1.269.924.700	DPMP4KB
		11. Program Pendaftaran Penduduk	Presentase penduduk usia wajib KTP yang sudah melakukan Perekaman KTP-el	100%	563.107.070	Disdukcapil
			Presentase kepemilikan KK	100%		
			Presentase kepemilikan KIA	100%		
		12. Program Pengelolaan Informasi Administrasi Kependudukan	Persentase data kependudukan dan pencatatan sipil yang terkelola berbasi TI	100%	86.405.500	Disdukcapil
		13. Program Pengelolaan Profil Kependudukan	Presentase Jenis Data yang tersaji dalam Profil Kependudukan	100%	15.370.000	Disdukcapil
		14. Program Pengendalian Penduduk	Persentase penurunan angka kelahiran pada remaja usia 15-19 tahun (ASFR 15-19 th)	25%	305.198.000	Disdukcapil
		15. Program Pembinaan Perpustakaan	Persentase pemerataan layanan perpustakaan	59,00%	660.842.240	Disperpusip
			Rasio ketercukupan koleksi perpustakaan	50,76%		
			Rasio ketercukupan tenaga perpustakaan	67,91%		
			Persentase peningkatan kunjungan masyarakat ke perpustakaan	23,02%		
			Persentase Perpustakaan ber-SNP	45,00%		
			Persentase peningkatan keterlibatan masyarakat dalam kegiatan perpustakaan	21,06%		
			Persentase peningkatan anggota perpustakaan	28,23%		
		16. Program Pengelolaan dan Pengembangan Sistem Penyediaan air minum	Persentase rumah tangga yang memiliki askes terhadap pelayanan sumber air minum layak*	98,30%	497.057.900	DPUPR
			Proporsi populasi yang memiliki akses layanan sumber air minum, aman, dan berkelanjutan	25%		
		17. Program Pengembangan Jasa Konstruksi	Persentase proyek yang menjadi kewenangan pengawasannya tanpa kecelakaan konstruksi	100%	430.601.400	DPUPR
		18. Program Pemberdayaan Sosial	Persentase PSKS yang diberdayakan	83,33%	291.024.000	Dinas Sosial
		19. Program Pelatihan Kerja dan Produktivitas Tenaga Kerja	Persentase tenaga kerja bersertifikat kompetensi	60%	2.089.820.900	Dinas Tenaga Kerja
			Persentase angkatan kerja yang mengikuti pelatihan kerja	70%		
		20. Program Pengelolaan Sistem Data Gender dan Anak	Persentase PD yang mengelola data gender dan anak	100%	13.105.000	DPMP4KB

No	Arah Kebijakan RKP 2024	Program Yang Mendukung Arah Kebijakan RKP Tahun 2024	Indikator	Target	Pagu Anggaran(Rp)	Perangkat Daerah
		21. Program Pemberdayaan Lembaga Kemasyarakatan, Lembaga Adat dan Masyarakat Hukum Adat	Persentase kelurahan yang lembaga masyarakatnya diberdayakan	100%	474.550.700	DPMP4KB
		22. Program Pemberdayaan dan Peningkatan Keluarga Sejahtera (KS)	Persentase anggota keluarga teribina, UPPKS yang ber-KB	75%	256.903.900	DPMP4KB
		23. Program Pemberdayaan dan Perlindungan Koperasi	Persentase koperasi berkualitas	44%	25.440.400	Disperindag
		24. Program Pemberdayaan Usaha Menengah, Usaha Kecil, dan Usaha Mikro (UMKM)	Persentase wirausaha pemula yang diberdayakan	20%	1.180.706.400	Disperindag
		25. Program Pengembangan UMKM	Persentase peningkatan omzet pelaku usaha mikro	2%	860.041.900	Disperindag
		26. Program Pengembangan Kesenian Tradisional	Persentase kesenian tradisional yang dikembangkan	83,00%	553.706.300	Disdikbud
		27. Program Pengelolaan Perikanan Budidaya	Persentase peningkatan produksi perikanan budidaya	0,75	472.691.280	Disperpa
		28. Program Pengelolaan dan Pemasaran Hasil Perikanan	Jumlah total produksi olahan perikanan (ton)	236	199.117.372	Disperpa
		29. Program Penyediaan dan Pengembangan Sarana Pertanian	Persentase sarana pembibitan yang terpelihara	73,51%	1.122.556.660	Disperpa
			Persentase Peningkatan sarana Peternakan	10%		
		30. Program Pengendalian dan Penanggulangan Bencana Pertanian	Persentase luasan lahan bencana pertanian yang tertangani	83%	66.783.200	Disperpa
		31. Program Penyuluhan Pertanian	Persentase kelompok tani yang meningkat kapasitasnya	10%	184.688.320	Disperpa
			Persentase kelompok tani yang naik kelas	20%		
		32. Program Pemenuhan Hak Anak	Persentase capaian 4 (empat) kluster pemenuhan hak anak	76,47%	650.307.700	DPMP4KB
		33. Program Pengelolaan dan Pengembangan Sistem Penyediaan air minum	Persentase rumah tangga yang memiliki askes terhadap pelayanan sumber air minum layak*	98,30%	497.057.900	DPUPR
			Proporsi populasi yang memiliki akses layanan sumber air minum, aman, dan berkelanjutan	25%		
		34. Program Pengembangan Perumahan	Persentase penyediaan dan rehabilitasi rumah layak huni bagi korban bencana	90%	2.807.540.215	Disperkim
			Persentase penyediaan dan rehabilitasi rumah layak huni bagi korban relokasi program pemerintah kab/kota	100%		
		35. Program Kawasan Permukiman	Persentase kawasan permukiman kumuh yang ditata	88%	349.730.500	Disperkim
		36. Program Perumahan dan Kawasan Permukiman Kumuh	Persentase rumah tidak layak huni di luar permukiman kumuh yang tertangani	50,63%	3.130.662.900	Disperkim
		37. Program Pemberdayaan Masyarakat Bidang Kesehatan	Persentase kelurahan siaga aktif strata mandiri	88,24%	112.743.000	Dinas Kesehatan

No	Arah Kebijakan RKP 2024	Program Yang Mendukung Arah Kebijakan RKP Tahun 2024	Indikator	Target	Pagu Anggaran(Rp)	Perangkat Daerah
		38. Program Pengelolaan Sumber Daya Air (SDA)	Persentase Panjang Jaringan Irigasi yang Kondisi Baik	81%	1.666.336.910	DPUPR
		39. Program Pengelolaan dan Pengembangan Sistem Air Limbah	Persentase jumlah rumah tangga yang memiliki akses terhadap pelayanan sanitasi layak*	92,41%	1.352.434.415	DPUPR
		40. Program Penyelenggaraan Jalan	Persentase Panjang jalan dalam kondisi mantab	93,67%	16.472.421.048	DPUPR
		41. Program Penanganan Kerawanan Pangan	Persentase Penanganan Daerah Rentan Rawan Pangan	40%	42.190.000	Disperpa
		42. Program Peningkatan Kerjasama Desa	Persentase kelurahan yang difasilitasi dalam program pemberdayaan masyarakat	100%	2.589.242.200	DPMP4KB
		43. Program Pemberdayaan Lembaga Kemasyarakatan, Lembaga Adat dan Masyarakat Hukum Adat	Persentase kelurahan yang lembaga masyarakatnya diberdayakan	100%	474.550.700	DPMP4KB
		44. Program Penyelenggaraan Lalu Lintas dang Angkutan Jalan (LLAJ)	Kinerja lalu lintas kota (VC Ratio)	0.77	9.727.750.975	Dinas Perhubungan
			Pengguna moda transportasi umum di perkotaaan (PPTUK)*	6.76		
		45. Program Pengediaan dan Pengembangan Prasarana Pertanian	Persentase Peningkatan Prasarana Pertanian	100%	61.851.700	Disperpa
			Persentase Peningkatan prasarana Peternakan	11,11%		
		46. Program Penyelenggaraan Pemerintahan dan Pelayanan Publik	Cakupan program penyelenggaraan pemerintahan dan pelayanan publik	100%	1.426.048.040	Kecamatan
			JUMLAH		**129.670.111.600**	

Sumber: diolah tim penyusun RKPD, 2023

Yang kedua program untuk mendukung kebijakan pemerintah dalam rangka peningkatan kualitas pelayanan pendidikan dan kesehatan sebagaimana tersaji dalam Tabel 5.3 berikut ini.

Tabel 5.3 Dukungan Program Pemerintah Kota Magelang terhadap Arah Kebijakan Peningkatan Kualitas Pelayanan Pendidikan dan Kesehatan

No	Arah Kebijakan RKP 2024	Program Yang Mendukung Arah Kebijakan RKP Tahun 2024	Indikator	Target	Pagu Anggaran(Rp)	Perangkat Daerah
2	Peningkatan Kualitas Pelayanan Kesehatan dan Pendidikan	1. Program Pengelolaan Pendidikan	APK PAUD	96,00%	16.749.596.788	Disdikbud
			APM SD/ MI	100%		
			APK SD/ MI	100%		
			Angka Putus Sekolah SD/MI	0,00%		
			APM SMP/MTs	100%		
			APK SMP/MTs	100%		
			Angka Putus Sekolah SMP/MTs	0,00%		
			Angka Kelulusan Warga Belajar Pendidikan Kesetaraan	100%		
			Persentase Satuan Pendidikan Anak Usia Dini Terakreditasi	68,70%		
			Persentase SD Terakreditasi	100%		

No	Arah Kebijakan RKP 2024	Program Yang Mendukung Arah Kebijakan RKP Tahun 2024	Indikator	Target	Pagu Anggaran(Rp)	Perangkat Daerah
			Persentase SMP Terakreditasi	100%		
			Persentase Satuan Pendidikan Kesetaraan Terakreditasi	100%		
		2. Program Pengembangan Kurikulum	Persentase satuan pendidikan yang mengembangkan kurikulum	100%	1.433.438.020	Disdikbud
		3. Program Pemenuhan Upaya Kesehatan Perorangan dan Upaya Kesehatan Masyarakat	Cakupan penemuan dan pengobatan penyakit menular	100%	42.927.755.029	Dinas Kesehatan
			Cakupan penemuan dan pengendalian penyakit tidak menular	100%		
			Persentase ibu hamil mendapatkan pelayanan kesehatan ibu hamil	100%		
			Persentase ibu bersalin mendapatkan pelayanan persalinan	100%		
			Cakupan pelayanan kesehatan balita sesuai standar	100%		
			Persentase anak usia pendidikan dasar yang mendapatkan pelayanan kesehatan sesuai standar	100%		
			Persentase bayi baru lahir mendapatkan pelayanan kesehatan bayi baru lahir	100%		
			Persentase Ketersediaan Obat yang Sesuai Standar	100%		
			Persentase Pemenuhan Fasilitas Kesehatan Sesuai Standar	100%		
			Indeks Keluarga Sehat	0,8		
		4. Program Peningkatan Kapasitas Sumber Daya Manusia Kesehatan	Persentase sumber daya manusia kesehatan yang memenuhi standar (sertifikat kompetensi)	100%	106.156.231	Dinas Kesehatan
		5. Program Sediaan Farmasi, Alat Kesehatan dan Makanan Minuman	Cakupan perijinan, pengendalian dan pengawasan farmasi, alat kesehatan dan makanan minuman	100%	248.113.501	Dinas Kesehatan
			Persentase Tempat Pengelolaan Makanan (TPM) antara lain Jasa Boga, Rumah Makan/ Restoran dan Depot Air Minum (DAM) yang bersertifikat layak hygiene	100%		
		6. Program Pemberdayaan Masyarakat Bidang Kesehatan	Persentase kelurahan siaga aktif strata mandiri	88,24%	112.743.000	Dinas Kesehatan
		7. Program Pengembangan Sumber Daya Manusia	Persentase ASN yang mengikuti pengembangan kompetensi	37,77%	4.617.548.600	BKPSDM
			JUMLAH		**66.195.351.169**	

Sumber: diolah tim penyusun RKPD

Adapun program-program yang mengindikasikan dukungan Pemerintahan Kota Magelang untuk mewujudkan arah kebijakan pemerintah yang ketiga yaitu revitalisasi industri dan penguatan riset terapan, terlihat dalam uraian pada tabel 5.4.

Tabel 5.4 Dukungan Program Pemerintah Kota Magelang terhadap Arah Kebijakan Revitalisasi Industri dan Penguatan Riset Terapan

No	Arah Kebijakan RKP 2024	Program Yang Mendukung Arah Kebijakan RKP Tahun 2024	Indikator	Target	Pagu Anggaran(Rp)	Perangkat Daerah
3	Revitalisasi Industri dan Penguatan Riset Terapan	1. Program Penelitian dan Pengembangan Daerah	Persentase pemanfaatan hasil penelitian dan pengembangan	41,17%	567.641.100	Bappeda
			Persentase pemanfaatan hasil inovasi	24,00%		
		2. Program Perencanaan Dan Pembangunan Industri	Pertambahan jumlah industri kecil dan menengah	4,90%	2.107.068.279	Disperindag
		3. Program Promosi Penanaman Modal	Persentase LOI yang ditindaklanjuti	100%	270.167.400	DPMPTSP
		4. Program Pelayanan Penanaman Modal	Persentase Penerbitan Perizinan dan Non Perizinan yang sesuai dengan SOP	94,50%	660.987.650	DPMPTSP
		5. Program Pengembangan Iklim Penanaman Modal	Persentase Investor PMA/PMDN	100%	166.000.000	DPMPTSP
		6. Program Pengendalian Pelaksanaan Penanaman Modal	Persentase Pelaku Usaha yang memenuhi peraturan perundang-undangan yang berlaku	25%	91.919.700	DPMPTSP
		7. Program Pengelolaan Data dan Sistem Informasi Penanaman Modal	Persentase pertumbuhan pemanfaatan data, informasi, dan Sistem Informasi PM	10%	48.825.000	DPMPTSP
		8. Program Pengawasan dan Pemeriksaan Koperasi	Persentase koperasi aktif yang patuh terhadap perundang-undangan	51,25%	22.282.700	Disperindag
		9. Program Penilaian kesehatan KSP/USP Koperasi	Persentase KSP/USP Koperasi yang meningkat status kesehatannya	27,11%	13.363.000	Disperindag
		10. Program Pemberdayaan dan Perlindungan Koperasi	Persentase koperasi berkualitas	44%	25.440.400	Disperindag
		11. Program Pemberdayaan Usaha Menengah, Usaha Kecil, dan Usaha Mikro (Umkm)	Persentase wirausaha pemula yang diberdayakan	20%	1.180.706.400	Disperindag
		12. Program Pengembangan Umkm	Persentase peningkatan omzet pelaku usaha mikro	2%	860.041.900	Disperindag
		13. Program Perizinan dan Pendaftaran Perusahaan	Persentase pelaku usaha yang memiliki izin usaha	95,92%	20.850.000	Disperindag
		14. Program Peningkatan Sarana Distribusi Perdagangan	Persentase sarana distribusi perdagangan dalam kondisi baik	50%	4.494.100.122	Disperindag
		15. Program Stabilisasi Harga Barang Kebutuhan Pokok dan Barang Penting	Persentase koofisien variasi harga antar waktu	8%	61.695.800	Disperindag
		16. Program Pengembangan Ekspor	Nilai ekspor	3.421.982	791.663.620	Disperindag
		17. Program standarisasi dan perlindungan konsumen	Persentase Alat-alat Ukur, Alat Timbang dan Perlengkapan (UTTP) bertanda tera sah yang berlaku	94,42%	172.014.960	Disperindag
		18. Program Perencanaan dan Pembangunan Industri	Pertambahan jumlah industri kecil dan menengah	4,90%	2.107.068.279	Disperindag
		19. Program Pengendalian izin usaha industri	Persentase jumlah hasil pemantauan dan pengawasan dengan jumlah IUI yang dikeluarkan oleh instansi terkait	100%	21.617.500	Disperindag
			Persentase jumlah IKM yang memiliki legalitas usaha	17,20%		

No	Arah Kebijakan RKP 2024	Program Yang Mendukung Arah Kebijakan RKP Tahun 2024	Indikator	Target	Pagu Anggaran(Rp)	Perangkat Daerah
		20. Program Pengelolaan sistem informasi industri nasional	Ketersediaan informasi industri terkini dan lengkap	100%	164.905.100	Disperindag
		21. Program Pengelolaan Pendapatan Daerah	Persentase Peningkatan Pendapatan Asli Daerah	176,72%	2.388.027.800	BPKAD
		22. Program Peningkatan Daya Tarik Destinasi Pariwisata	Persentase destinasi pariwisata yang terkelola dengan baik	86,67%	116.627.700	Disporapar
		23. Program Pemasaran Pariwisata	Persentase pertumbuhan jumlah wisatawan mancanegara	10,20%	764.119.350	Disporapar
			Persentase peningkatan perjalanan wisatawan nusantara yang datan ke kota	12,78%		
		24. Program Pengembangan Sumberdaya Pariwisata dan ekonomi	Persentase SDM pariwisata yang meningkat kapasitasnya	4,72%	535.247.500	Disporapar
			Persentase peningkatan pelaku ekonomi kreatif yang meningkat kapasitasnya	38,46%		
		25. Program Pengembangan Kebudayaan	Persentase kebudayaan lokal yang dikembangkan	100%	2.597.526.700	Disdikbud
		26. Program Pengembangan Kesenian Tradisional	Persentase kesenian tradisional yang dikembangkan	83,00%	553.706.300	Disdikbud
		27. Program Pelestarian dan Pengelolaan Cagar Budaya	Persentase cagar budaya yang dilestarikan	100%	217.923.800	Disdikbud
		28. Program Pengelolaan Permuseuman	Persentase peningkatan kunjungan museum	20,00%	322.902.500	Disdikbud
			Jumlah		**21.344.440.560**	

Sumber: diolah tim penyusun RKPD, 2023

Berikut diuraikan program-program dalam RKPD Kota Magelang Tahun 2024 yang mendukung arah kebijakan pemerintah keempat, penguatan daya saing usaha.

Tabel 5.5 Dukungan Program Pemerintah Kota Magelang terhadap Arah Kebijakan Penguatan Daya Saing Usaha

No	Arah Kebijakan RKP 2024	Program Yang Mendukung Arah Kebijakan RKP Tahun 2024	Indikator	Target	Pagu Anggaran	Perangkat Daerah
4	Penguatan Daya Saing Usaha	1. Program Promosi Penanaman Modal	Persentase LOI yang ditindaklanjuti	100%	270.167.400	DPMPTSP
		2. Program Pelayanan Penanaman Modal	Persentase Penerbitan Perizinan dan Non Perizinan yang sesuai dengan SOP	94,50%	660.987.650	DPMPTSP
		3. Program Pengembangan Iklim Penanaman Modal	Persentase Investor PMA/PMDN	100%	166.000.000	DPMPTSP
		4. Program Pengendalian Pelaksanaan Penanaman Modal	Persentase Pelaku Usaha yang memenuhi peraturan perundang-undangan yang berlaku	25%	91.919.700	DPMPTSP

No	Arah Kebijakan RKP 2024	Program Yang Mendukung Arah Kebijakan RKP Tahun 2024	Indikator	Target	Pagu Anggaran	Perangkat Daerah
		5. Program Pengelolaan Data dan Sistem Informasi Penanaman Modal	Persentase pertumbuhan pemanfaatan data, informasi, dan Sistem Informasi PM	10%	48.825.000	DPMPTSP
		6. Program Pengawasan dan Pemeriksaan Perkoperasian	Persentase koperasi aktif yang patuh terhadap perundang-undangan	51,25%	22.282.700	Disperindag
		7. Program Penilaian kesehatan KSP/USP Koperasi	Persentase KSP/USP Koperasi yang meningkat status kesehatannya	27,11%	13.363.000	Disperindag
		8. Program Pemberdayaan dan Perlindungan Koperasi	Persentase koperasi berkualitas	44%	25.440.400	Disperindag
		9. Program Pemberdayaan Usaha Menengah, Usaha Kecil, dan Usaha Mikro (Umkm)	Persentase wirausaha pemula yang diberdayakan	20%	1.180.706.400	Disperindag
		10. Program Pengembangan Umkm	Persentase peningkatan omzet pelaku usaha mikro	2%	860.041.900	Disperindag
		11. Program Perizinan dan Pendaftaran Perusahaan	Persentase pelaku usaha yang memiliki izin usaha	95,92%	20.850.000	Disperindag
		12. Program Peningkatan Sarana Distribusi Perdagangan	Persentase sarana distribusi perdagangan dalam kondisi baik	50%	4.494.100.122	Disperindag
		13. Program Stabilisasi Harga Barang Kebutuhan Pokok dan Barang Penting	Persentase koofisien variasi harga antar waktu	8%	61.695.800	Disperindag
		14. Program Pengembangan Ekspor	Nilai ekspor	3.421.982	791.663.620	Disperindag
		15. Program standarisasi dan perlindungan konsumen	Persentase Alat-alat Ukur, Alat Timbang dan Perlengkapan (UTTP) bertanda tera sah yang berlaku	94,42%	172.014.960	Disperindag
		16. Program Perencanaan dan Pembangunan Industri	Pertambahan jumlah industri kecil dan menengah	4,90%	2.107.068.279	Disperindag
		17. Program Pengendalian izin usaha industri	Persentase jumlah hasil pemantauan dan pengawasan dengan jumlah IUI yang dikeluarkan oleh instansi terkait	100%	21.617.500	Disperindag
			Persentase jumlah IKM yang memiliki legalitas usaha	17,20%		
		18. Program Pengelolaan sistem informasi industri nasional	Ketersediaan informasi industri terkini dan lengkap	100%	164.905.100	Disperindag
		19. Program Pengelolaan Pendapatan Daerah	Persentase Peningkatan Pendapatan Asli Daerah	176,72%	2.388.027.800	BPKAD
		20. Program Peningkatan Daya Tarik Destinasi Pariwisata	Persentase destinasi pariwisata yang terkelola dengan baik	86,67%	116.627.700	Disporapar
		21. Program Pemasaran Pariwisata	Persentase pertumbuhan jumlah wisatawan mancanegara	10,20%	764.119.350	Disporapar
			Persentase peningkatan perjalanan wisatawan nusantara yang datan ke kota	12,78%		
		22. Program Pengembangan Sumberdaya Pariwisata dan ekonomi	Persentase SDM pariwisata yang meningkat kapasitasnya	4,72%	535.247.500	Disporapar
			Persentase peningkatan pelaku ekonomi kreatif yang meningkat kapasitasnya	38,46%		
		23. Program Pengembangan Kebudayaan	Persentase kebudayaan lokal yang dikembangkan	100%	2.597.526.700	Disdikbud
		24. Program Pengembangan Kesenian Tradisional	Persentase kesenian tradisional yang dikembangkan	83,00%	553.706.300	Disdikbud
		25. Program Pelestarian dan Pengelolaan Cagar Budaya	Persentase cagar budaya yang dilestarikan	100%	217.923.800	Disdikbud
		26. Program Pengelolaan Permuseuman	Persentase peningkatan kunjungan museum	20,00%	322.902.500	Disdikbud

No	Arah Kebijakan RKP 2024	Program Yang Mendukung Arah Kebijakan RKP Tahun 2024	Indikator	Target	Pagu Anggaran	Perangkat Daerah
			Jumlah		**18.669.731.181**	

Sumber: diolah tim penyusun RKPD, 2023

Adapun dukungan program dalam RKPD Kota Magelang Tahun 2024 untuk mewujudkan pembangunan rendah karbon dan transisi energi sebagai arah kebijakan kelima, sebagaimana tersaji dalam Tabel 5.6 berikut ini.

Tabel 5.6 Dukungan Program Pemerintah Kota Magelang terhadap Arah Kebijakan Pembangunan Rendah Karbon dan Transisi Energi

No	Arah Kebijakan RKP 2024	Program Yang Mendukung Arah Kebijakan RKP Tahun 2024	Indikator	Target	Pagu Anggaran (Rp)	Perangkat Daerah
5	Pembangunan Rendah Karbon dan Transisi Energi	1. Program Pembinaan dan Pengawasan Terhadap Izin Lingkungan dan Izin Perlindungan dan Pengelolaan Lingkungan Hidup (PPLH)	Persentase ketaatan penanggung jawab usaha dan/atau kegiatan terhadap pelaksanaan pengelolaan dan pemantauan lingkungan	43,33%	87.745.000	DLH
		2. Program Pengendalian Pencemaran Dan/Atau Kerusakan Lingkungan Hidup	Persentase ketersediaan data pengendalian pencemaran dan kerusakan lingkungan	100%	327.563.800	DLH
		3. Program Pengelolaan Keanekaragaman Hayati (KEHATI)	Proporsi RTH publik untuk pengelolaan keanekaragaman hayati	30,25%	6.547.770.810	DLH
		4. Program Penghargaan Lingkungan Hidup Untuk Masyarakat	Persentase cakupan penghargaan yang diterima masyarakat	11,98	346.493.500	DLH
		5. Program Pengendalian Bahan Berbahaya Dan Beracun (B3) Dan Limbah Bahan Berbahaya Dan Beracun (Limbah B3)	Persentase usaha dan atau kegiatan yang mempunyai rincian teknis penyimpanan sementara LB3	66,67%	6.150.200	DLH
			Jumlah		**7.315.723.310**	

Sumber: diolah tim penyusun RKPD, 2023

Untuk membantu percepatan pembangunan infrastruktur dasar dan konektivitas sebagai kebijakan keenam dalam RKP Tahun 2024, berikut disajikan program-program dalam RKPD Kota Magelang Tahun 2024 yang mendukungnya.

Tabel 5.7 Dukungan Program Pemerintah Kota Magelang terhadap Arah Kebijakan Percepatan Pembangunan Infrastruktur Dasar dan Konektivitas

No	Arah Kebijakan RKP 2024	Program Yang Mendukung Arah Kebijakan RKP Tahun 2024	Indikator	Target	Pagu Anggaran (Rp)	Perangkat Daerah
6	Percepatan Pembangunan Infrastruktur Dasar dan Konektivitas	1. Program Pengelolaan dan Pengembangan Sistem Penyediaan Air Minum	Persentase rumah tangga yang memiliki askes terhadap pelayanan sumber air minum layak*	98,30%	497.057.900	DPUPR
			Proporsi populasi yang memiliki akses layanan sumber air minum, aman, dan berkelanjutan	25%		
		2. Program Penyelenggaraan Jalan	Persentase Panjang jalan dalam kondisi mantab	93,67%	16.472.421.048	DPUPR
		3. Program Pengembangan Perumahan	Persentase penyediaan dan rehabilitasi rumah layak huni bagi korban bencana	90%	2.807.540.215	Disperkim

No	Arah Kebijakan RKP 2024	Program Yang Mendukung Arah Kebijakan RKP Tahun 2024	Indikator	Target	Pagu Anggaran (Rp)	Perangkat Daerah
			Persentase penyediaan dan rehabilitasi rumah layak huni bagi korban relokasi program pemerintah kab/kota	100%		
		4. Program Kawasan Permukiman	Persentase kawasan permukiman kumuh yang ditata	88%	349.730.500	Disperkim
		5. Program Pemenuhan Upaya Kesehatan Perorangan dan Upaya Kesehatan Masyarakat	Cakupan penemuan dan pengobatan penyakit menular	100%	42.927.755.029	Dinas Kesehatan
			Cakupan penemuan dan pengendalian penyakit tidak menular	100%		
			Persentase ibu hamil mendapatkan pelayanan kesehatan ibu hamil	100%		
			Persentase ibu bersalin mendapatkan pelayanan persalinan	100%		
			Cakupan pelayanan kesehatan balita sesuai standar	100%		
			Persentase anak usia pendidikan dasar yang mendapatkan pelayanan kesehatan sesuai standar	100%		
			Persentase bayi baru lahir mendapatkan pelayanan kesehatan bayi baru lahir	100%		
			Persentase Ketersediaan Obat yang Sesuai Standar	100%		
			Persentase Pemenuhan Fasilitas Kesehatan Sesuai Standar	100%		
			Indeks Keluarga Sehat	0,8		
		6. Program Peningkatan Prasarana, Sarana dan Utilitas Umum (PSU)	Persentase lingkungan yang sehat dan aman yang didukung dengan PSU	99,03%	19.872.286.282	Disperkim
		7. Program Pengelolaan Aplikasi Informatika	Persentase pemanfaatan aplikasi informatika	100%	6.080.175.400	Diskominsta
		8. Program Pengelolaan Persampahan	Peningkatan persentase sampah yang terkelola	3%	10.804.141.988	DLH
		9. Program Penyelenggaraan Lalu Lintas Dan Angkutan Jalan (LLAJ)	Kinerja lalu lintas kota (VC Ratio)	0.77	9.727.750.975	Dinas Perhubungan
			Pengguna moda transportasi umum di perkotaaan (PPTUK)*	6.76		
			Jumlah		**109.538.859.337**	

Sumber: diolah tim penyusun RKPD, 2023

Sedangkan program-program dalam RKPD Kota Magelang Tahun 2024 yang mendukung pelaksanaan Pemilu 2024, yang merupakan kebijakan ketujuh, sebagaimana disampaikan dalam Tabel 5.8 berikut ini.

Tabel 5.8 Dukungan Program Pemerintah Kota Magelang terhadap Arah Kebijakan Pelaksanaan Pemilu 2024

No	Arah Kebijakan RKP 2024	Program Yang Mendukung Arah Kebijakan RKP Tahun 2024	Indikator	Target	Pagu Anggaran (Rp)	Perangkat Daerah
7	Pelaksanaan Pemilu 2024	1. Program Peningkatan Peran Partai Politik Dan Lembaga Pendidikan Melalui Pendidikan Politik Dan Pengembangan Etika Serta Budaya Politik	Persentase Penduduk Usia Pemilih Pemula yang Berpartisipasi dalam Agenda Politik	5,12%	13.233.439.500	Bakesbangpol
		2. Peningkatan Ketentraman Dan Ketertiban Umum	Persentase penyelesaian pelanggaran perda	100%	4.075.559.400	SatpolPP
		3. Program Koordinasi Ketentraman Dan Ketertiban Umum	Cakupan program koordinasi ketentraman dan ketertiban umum	100%	10.000.000	KMU
		4. Program Pemberdayaan Masyarakat Desa Dan Kelurahan	Cakupan program pemberdayaan masyarakat desa dan kelurahan	100%	50.000.000	KMU
		5. Program Koordinasi Ketentraman Dan Ketertiban Umum	Cakupan program koordinasi ketentraman dan ketertiban umum	100%	10.000.000	KMT
		6. Program Pemberdayaan Masyarakat Desa Dan Kelurahan	Cakupan program pemberdayaan masyarakat desa dan kelurahan	100%	60.000.000	KMT
		7. Program Koordinasi Ketentraman Dan Ketertiban Umum	Cakupan program koordinasi ketentraman dan ketertiban umum	100%	10.000.000	KMS
		8. Program Pemberdayaan Masyarakat Desa Dan Kelurahan	Cakupan program pemberdayaan masyarakat desa dan kelurahan	100%	60.000.000	KMS
			Jumlah		**17.508.998.900**	

Sumber: diolah tim penyusun RKPD, 2023

5.1.2 Dukungan Program RKPD Kota Magelang Tahun 2024 Terhadap Prioritas Nasional RKP 2024

Prioritas rencana pembangunan daerah wajib selaras dengan prioritas pembangunan nasional. Secara umum total program yang mendukung adalah 113 (serratus tiga belas) program dengan total anggaran sebesar Rp 297.680.848.052,00. Dukungan program dan anggaran pada RKPD Kota Magelang Tahun 2024 terhadap Prioritas Nasional RKP 2024 dijabarkan dalam tabel berikut.

Tabel 5.9 Rekapitulasi Dukungan Program Daerah terhadap Prioritas Nasional dalam RKP Tahun 2024

No	Prioritas Nasional RKP 2024	Jumlah Program yang mendukung Prioritas Nasional RKP 2024	Pagu Anggaran (Rp)	Persentase program	Perangkat Daerah
1	PN 1 Memperkuat ketahanan ekonomi untuk pertumbuhan yang berkualitas dan berkeadilan	27	23.849.558.451,00	23,89	Disperindag, Disnaker, DPMPTSP, Disperpa, Disporapar.
2	PN 2 Mengembangkan wilayah untuk mengurangi kesenjangan dan menjamin pemerataan	3	10.614.777.375,00	2,65	DPUPR, Disperkim, Dishub.
3	PN 3 Meningkatkan SDM berkualitas dan berdaya saing	23	106.096.709.111,00	20,35	Disdikbud, DKK, Disperkim, Dinsos, DPMP4KB, Disporapar, Disperpusip.
4	PN 4 Revolusi mental dan pembangunan kebudayaan	10	20.551.573.960,00	8,85	Disdikbud, Bakesbangpol.
5	PN 5 Memperkuat infrastruktur untuk mendukung ekonomi dan pelayanan dasar	4	29.476.150.948,00	3,54	DPUPR
6	PN 6 Membangun lingkungan hidup, meningkatkan ketahanan bencana, dan perubahan iklim	18	23.072.834.345,00	15,93	SatpolPP, BPBD, Dinsos, Disperpa, DLH, DPPUPR.
7	PN 7 Memperkuat stabilitas polhukhankam dan transformasi pelayanan publik	28	84.019.243.862,00	24,78	Satpol PP, Disdukcapil, Diskomista, Disperpusip, Setda, Setwan, Bappeda, BPKAD, BKPSDM, Inspektorat, Kecamatan.
	Jumlah	**113**	**297.680.848.052,00**	**100**	

Sumber: diolah tim penyusun RKPD, 2023

Rincian program, kegiatan dan pagu anggaran dalam RKPD Kota Magelang Tahun 2024 yang mendukung masing-masing Prioritas Nasional dalam RKP Tahun 2024, sebagaimana diuraikan dalam tabel-tabel berikut ini.

Tabel 5.10 Dukungan Program-Kegiatan Pemerintah Kota Magelang terhadap Prioritas Nasional 1: Memperkuat Ketahanan Ekonomi Untuk Pertumbuhan Yang Berkualitas Dan Berkeadilan

Prioritas RKPD Kota Magelang 2024	Program	Indikator	Target	Kegiatan	Anggaran (Rp)	Perangkat Daerah
● Penguatan daya saing daerah	1. Program Pengawasan Dan Pemeriksaan Koperasi	Persentase koperasi aktif yang patuh terhadap perundang-undangan	51,25%	Pemeriksaan dan Pengawasan Koperasi, Koperasi Simpan Pinjam/Unit Simpan Pinjam Koperasi yang Wilayah Keanggotaannya dalam Daerah Kabupaten/ Kota	22.282.700,00	Disperindag
● Penguatan dan Pengembangan kawasan strategis	2. Program Pemberdayaan Usaha Menengah, Usaha Kecil, Dan Usaha Mikro (UMKM)	Persentase wirausaha pemula yang diberdayakan	20%	Pemberdayaan Usaha Mikro yang Dilakukan melalui Pendataan, Kemitraan, Kemudahan Perizinan, Penguatan Kelembagaan dan Koordinasi dengan Para Pemangku Kepentingan	1.180.706.400,00	Disperindag
● Penguatan peran masyarakat sebagai mitra	3. Program Pengembangan UMKM	Persentase peningkatan omzet pelaku usaha mikro	2%	Pengembangan Usaha Mikro dengan Orientasi Peningkatan Skala Usaha Menjadi Usaha Kecil	860.041.900,00	Disperindag
	4. Program Peningkatan Sarana Distribusi Perdagangan	Persentase sarana distribusi perdagangan dalam kondisi baik	50%	Pembangunan dan Pengelolaan Sarana Distribusi Perdagangan	3.397.023.492,00	Disperindag
				Pembinaan Terhadap Pengelola Sarana Distribusi Perdagangan Masyarakat di Wilayah Kerjanya	1.097.076.630,00	
	5. Program Stabilisasi Harga Barang Kebutuhan Pokok Dan Barang Penting	Persentase koofisien variasi harga antar waktu	8%	Pengendalian Harga, dan Stok Barang Kebutuhan Pokok dan Barang Penting di Tingkat Pasar Kabupaten/Kota	61.695.800,00	Disperindag
	6. Program Pengembangan Ekspor	Nilai ekspor	3.421.982	Penyelenggaraan Promosi Dagang melalui Pameran Dagang dan Misi Dagang bagi Produk Ekspor Unggulan yang terdapat pada 1 (satu) Daerah Kabupaten/Kota	791.663.620,00	Disperindag
	7. Program Standarisasi Dan Perlindungan Konsumen	Persentase Alat-alat Ukur, Alat Timbang dan Perlengkapan (UTTP) bertanda tera sah yang berlaku	94,42%	Pelaksanaan Metrologi Legal, Berupa Tera, Tera Ulang, dan Pengawasan	172.014.960,00	Disperindag
	8. Program Perencanaan Dan Pembangunan Industri	Pertambahan jumlah industri kecil dan menengah	4,90%	Penyusunan dan Evaluasi Rencana Pembangunan Industri Kabupaten/Kota	2.107.068.279,00	Disperindag
	9. Program Pengelolaan Sistem Informasi Industri Nasional	Ketersediaan informasi industri terkini dan lengkap	100%	Penyediaan Informasi Industri untuk Informasi Industri untuk IUI, IUPUI, IUKI dan IPKI Kewenangan Kabupaten/Kota	164.905.100,00	Disperindag
	10. Program Pelatihan Kerja Dan Produktivitas Tenaga Kerja	Persentase tenaga kerja bersertifikat kompetensi	60%	Pelaksanaan Pelatihan berdasarkan Unit Kompetensi	2.071.400.000,00	Disnaker

Prioritas RKPD Kota Magelang 2024	Program	Indikator	Target	Kegiatan	Anggaran (Rp)	Perangkat Daerah
		Persentase angkatan kerja yang mengikuti pelatihan kerja	70%	Pembinaan Lembaga Pelatihan Kerja Swasta	4.370.100,00	
	11. Program Penempatan Tenaga Kerja	Persentase pencari kerja yang mendapatkan fasilitasi penempatan kerja	70%	Pelayanan Antar Kerja di Daerah Kabupaten/Kota	5.487.138.008,00	Disnaker
		Persentase peserta pelatihan yang menjalankan wirausaha	65%	Pengelolaan Informasi Pasar Kerja	75.424.700,00	
	12. Program Hubungan Industrial	Persentase perusahaan yang menerapkan tata kelola kerja yang layak (PP/PKB, LKS Bipartit, Struktur Skala Upah dan terdaftar peserta BPJS Ketenagakerjaan)	40%	Pencegahan dan Penyelesaian Perselisihan Hubungan Industrial, Mogok Kerja dan Penutupan Perusahaan di Daerah Kabupaten/Kota	498.599.450,00	Disnaker
	13. Program Pengembangan Iklim Penanaman Modal	Persentase Investor PMA/PMDN	100%	Penetapan Pemberian Fasilitas/Insentif Di Bidang Penanaman Modal yang menjadi Kewenangan Daerah Kabupaten/Kota	39.000.000,00	DPMPTSP
				Pembuatan Peta Potensi Investasi Kabupaten/Kota	127.000.000,00	
	14. Program Promosi Penanaman Modal	Persentase LOI yang ditindaklanjuti	100%	Penyelenggaraan Promosi Penanaman Modal yang menjadi Kewenangan Daerah Kabupaten/Kota	270.167.400,00	DPMPTSP
	15. Program Pelayanan Penanaman Modal	Persentase Penerbitan Perizinan dan Non Perizinan yang sesuai dengan SOP	94,50%	Pelayanan Perizinan dan Non Perizinan secara Terpadu Satu Pintu bidang Penanaman Modal yang menjadi Kewenangan Daerah Kabupaten/ Kota	660.987.650,00	DPMPTSP
	16. Program Pengendalian Pelaksanaan Penanaman Modal	Persentase Pelaku Usaha yang memenuhi peraturan perundang-undangan yang berlaku	25%	Pengendalian Pelaksanaan Penanaman Modal yang menjadi Kewenangan Daerah Kabupaten/Kota	91.919.700,00	DPMPTSP
	17. Program Pengelolaan Data Dan Sistem Informasi Penanaman Modal	Persentase pertumbuhan pemanfaatan data, informasi, dan Sistem Informasi PM	10%	Pengelolaan Data dan Informasi Perizinan dan Non Perizinan yang Terintegrasi pada Tingkat Daerah Kabupaten/Kota	48.825.000,00	DPMPTSP
	18. Program Pengelolaan Perikanan Budidaya	Persentase peningkatan produksi perikanan budidaya	0,75	Pemberdayaan Pembudidaya Ikan Kecil	269.923.600,00	Disperpa
				Pengelolaan Pembudidayaan Ikan	202.767.680,00	
	19. Program Pengolahan Dan Pemasaran Hasil Perikanan	Jumlah total produksi olahan perikanan (ton)	236	Pembinaan Mutu dan Keamanan Hasil Perikanan Bagi Usaha Pengolahan dan Pemasaran Skala Mikro dan Kecil	76.794.660,00	Disperpa
				Penyediaan dan Penyaluran Bahan Baku Industri Pengolahan Ikan dalam 1 (satu) Daerah Kabupaten/ Kota	122.322.712,00	
		Persentase sarana pembibitan yang terpelihara	73,51%	Pengawasan Penggunaan Sarana Pertanian	95.430.000,00	Disperpa

Prioritas RKPD Kota Magelang 2024	Program	Indikator	Target	Kegiatan	Anggaran (Rp)	Perangkat Daerah
	20. Program Penyediaan Dan Pengembangan Sarana Pertanian	Persentase Peningkatan sarana Peternakan	10%	Pengelolaan Sumber Daya Genetik (SDG) Hewan, Tumbuhan, dan Mikro Organisme Kewenangan Kabupaten/Kota	915.126.660,00	
				Pengendalian dan Pengawasan Penyediaan dan Peredaran Benih/Bibit Ternak, dan Hijauan Pakan Ternak dalam Daerah Kabupaten/Kota	112.000.000,00	
	21. Program Penyediaan Dan Pengembangan Prasarana Pertanian	Persentase Peningkatan Prasarana Pertanian	100%	Pengembangan Prasarana Pertanian	38.054.500,00	Disperpa
		Persentase Peningkatan prasarana Peternakan	11,11%	Pembangunan Prasarana Pertanian	23.797.200,00	
	22. Program Pengendalian Kesehatan Hewan Dan Kesehatan Masyarakat Veteriner	Persentase penurunan jumlah kasus penyakit hewan	6%	Penjaminan Kesehatan Hewan, Penutupan dan Pembukaan Daerah Wabah Penyakit Hewan Menular Dalam Daerah Kabupaten/Kota	50.633.000,00	Disperpa
		Persentase peningkatan produk pangan asal hewan yang ASUH	2%	Pengawasan Pemasukan dan Pengeluaran Hewan dan Produk Hewan Daerah Kabupaten/Kota	277.112.740,00	Disperpa
				Pengelolaan Pelayanan Jasa Laboratorium dan Jasa Medik Veteriner dalam Daerah Kabupaten/Kota	398.040.680	
				Penerapan dan Pengawasan Persyaratan Teknis Kesehatan Masyarakat Veteriner	439.937.800,00	
				Penerapan dan Pengawasan Persyaratan Teknis Kesejahteraan Hewan	12.010.800	
	23. Program Pengendalian Dan Penanggulangan Bencana Pertanian	Persentase luasan lahan bencana pertanian yang tertangani	83%	Pengendalian dan Penanggulangan Bencana Pertanian Kabupaten/Kota	66.783.200,00	Disperpa
	24. Program Perizinan Usaha Pertanian	Persentase peningkatan kelayakan usaha peternakan dan kesehatan hewan yang diawasi pelaksanaannya secara berkala	10%	Penerbitan Izin Usaha Pertanian yang Kegiatan Usahanya dalam Daerah Kabupaten/Kota	35.457.160,00	Disperpa
	25. Program Penyuluhan Pertanian	Persentase kelompok tani yang meningkat kapasitasnya	10%	Pelaksanaan Penyuluhan Pertanian	184.688.320,00	Disperpa
		Persentase kelompok tani yang naik kelas	20%			
	26. Program Pemasaran Pariwisata	Persentase pertumbuhan jumlah wisatawan mancanegara	10,20%		764.119.350,00	Disporapar

Prioritas RKPD Kota Magelang 2024	Program	Indikator	Target	Kegiatan	Anggaran (Rp)	Perangkat Daerah
		Persentase peningkatan perjalanan wisatawan nusantara yang datan ke kota	12,78%	Pemasaran Pariwisata Dalam dan Luar Negeri Daya Tarik, Destinasi dan Kawasan Strategis Pariwisata Kabupaten/Kota		
	27. Program Pengembangan Sumber Daya Pariwisata Dan Ekonomi Kreatif	Persentase SDM pariwisata yang meningkat kapasitasnya	4,72%	Pelaksanaan Peningkatan Kapasitas Sumber Daya Manusia Pariwisata dan Ekonomi Kreatif Tingkat Dasar	535.247.500,00	Disporapar
		Persentase peningkatan pelaku ekonomi kreatif yang meningkat kapasitasnya	38,46%			
				JUMLAH	**23.849.558.451,00**	

Sumber: diolah tim penyusun RKPD, 2023

Tabel 5.11 Dukungan Program-Kegiatan Pemerintah Kota Magelang terhadap Prioritas Nasional 2 Mengembangkan Wilayah untuk Mengurangi Kesenjangan dan Menjamin Pemerataan

Prioritas RKPD Kota Magelang 2024	Program	Indikator	Target	Kegiatan	Anggaran (Rp)	Perangkat Daerah
● Penguatan daya saing daerah ● Pengembangan kawasan strategis ● Pemantapan kualitas hidup dan kapasitas SDM	1. Program Penyelenggaraan Penataan Ruang	Persentase Perwujudan Kesesuaian Pemanfaatan Ruang	100%	Koordinasi dan Sinkronisasi Perencanaan Tata Ruang Daerah Kabupaten/Kota	404.658.400,00	DPUPR
				Koordinasi dan Sinkronisasi Pemanfaatan Ruang Daerah Kabupaten/Kota	116.023.000,00	
				Koordinasi dan Sinkronisasi Pengendalian Pemanfaatan Ruang Daerah Kabupaten/Kota	242.357.000,00	
	2. Program Penatagunaan Tanah	Persentase luas lahan bersertifikat	98,50%	Penggunaan Tanah yang Hamparannya dalam satu Daerah Kabupaten/Kota	123.988.000,00	Disperkim
	3. Program Penyelenggaraan Lalu Lintas Dan Angkutan Jalan (LLAJ)	Kinerja lalu lintas kota (VC Ratio)	0.77	Penetapan Rencana Induk Jaringan LLAJ Kabupaten/Kota	42.919.600,00	Dinas Perhubungan
		Pengguna moda transportasi umum di perkotaaan (PPTUK)*	6.76	Penyediaan Perlengkapan Jalan di Jalan Kabupaten/Kota	6.257.778.090,00	
				Pengelolaan Terminal Penumpang Tipe C	421.587.047,00	
				Penerbitan Izin Penyelenggaraan dan Pembangunan Fasilitas Parkir	100.794.500,00	
				Pengujian Berkala Kendaraan Bermotor	534.693.808,00	
				Pelaksanaan Manajemen dan Rekayasa Lalu Lintas untuk Jaringan Jalan Kabupaten/Kota	2.119.307.930,00	

Prioritas RKPD Kota Magelang 2024	Program	Indikator	Target	Kegiatan	Anggaran (Rp)	Perangkat Daerah
				Persetujuan Hasil Analisis Dampak Lalu Lintas (Andalalin) untuk Jalan Kabupaten/Kota	4.617.700,00	
				Audit dan Inspeksi Keselamatan LLAJ di Jalan	53.829.600,00	
				Penyediaan Angkutan Umum untuk Jasa Angkutan Orang dan/atau Barang Antar Kota dalam 1 (Satu) Daerah Kabupaten/Kota	152.997.500,00	
				Penetapan Rencana Umum Jaringan Trayek Perkotaan dalam 1 (satu) Daerah Kabupaten/Kota	12.370.500,00	
				Penerbitan Izin Penyelenggaraan Angkutan Orang dalam Trayek Lintas Daerah Kabupaten/Kota dalam 1 (satu) Daerah Kabupaten/Kota	26.854.700,00	
				Jumlah	**10.614.777.375,00**	

Sumber: diolah tim penyusun RKPD, 2023

Tabel 5.12 Dukungan Program-Kegiatan Pemerintah Kota Magelang terhadap Prioritas Nasional 3 Meningkatkan SDM Berkualitas Dan Berdaya Saing

Prioritas RKPD Kota Magelang 2024	Program	Indikator	Target	Kegiatan	Anggaran	Perangkat Daerah
● Pemantapan kualitas hidup dan kapasitas SDM	1. Program Pengelolaan Pendidikan	APK PAUD	96,00%	Pengelolaan Pendidikan Sekolah Dasar	7.065.676.580,00	Disdikbud
		APM SD/ MI	100%	Pengelolaan Pendidikan Sekolah Menengah Pertama	5.410.418.740,00	
		APK SD/ MI	100%	Pengelolaan Pendidikan Anak Usia Dini (PAUD)	3.999.581.320,00	
		Angka Putus Sekolah SD/MI	0,00%	Pengelolaan Pendidikan Nonformal/Kesetaraan	273.920.148,00	
		APM SMP/MTs	100%			
		APK SMP/MTs	100%			
		Angka Putus Sekolah SMP/MTs	0,00%			
		Angka Kelulusan Warga Belajar Pendidikan Kesetaraan	100%			
		Persentase Satuan Pendidikan Anak Usia Dini Terakreditasi	68,70%			
		Persentase SD Terakreditasi	100%			
		Persentase SMP Terakreditasi	100%			
		Persentase Satuan Pendidikan Kesetaraan Terakreditasi	100%			
	2. Program Pengembangan Kurikulum	Persentase satuan pendidikan yang mengembangkan kurikulum	100%	Penetapan Kurikulum Muatan Lokal Pendidikan Dasar	206.640.500,00	Disdikbud

Prioritas RKPD Kota Magelang 2024	Program	Indikator	Target	Kegiatan	Anggaran	Perangkat Daerah
				Penetapan Kurikulum Muatan Lokal Pendidikan Anak Usia Dini dan Pendidikan Nonformal	1.226.797.520,00	
	3. Program Pemenuhan Upaya Kesehatan Perorangan Dan Upaya Kesehatan Masyarakat	Cakupan penemuan dan pengobatan penyakit menular	100%	Penyediaan Fasilitas Pelayanan Kesehatan untuk UKM dan UKP Kewenangan Daerah Kabupaten/Kota	21.049.645.400,00	Dinas Kesehatan
		Cakupan penemuan dan pengendalian penyakit tidak menular	100%	Penyediaan Layanan Kesehatan untuk UKM dan UKP Rujukan Tingkat Daerah Kabupaten/Kota	21.413.427.829,00	
		Persentase ibu hamil mendapatkan pelayanan kesehatan ibu hamil	100%	Penyelenggaraan Sistem Informasi Kesehatan Secara Terintegrasi	2.334.000,00	
		Persentase ibu bersalin mendapatkan pelayanan persalinan	100%	Penerbitan Izin Rumah Sakit Kelas C. D dan Fasilitas Pelayanan Kesehatan Tingkat Daerah Kabupaten/Kota	462.347.800,00	
		Cakupan pelayanan kesehatan balita sesuai standar	100%			
		Persentase anak usia pendidikan dasar yang mendapatkan pelayanan kesehatan sesuai standar	100%			
		Persentase bayi baru lahir mendapatkan pelayanan kesehatan bayi baru lahir	100%			
		Persentase Ketersediaan Obat yang Sesuai Standar	100%			
		Persentase Pemenuhan Fasilitas Kesehatan Sesuai Standar	100%			
		Indeks Keluarga Sehat	0,8			
	4. Program Peningkatan Kapasitas Sumber Daya Manusia Kesehatan	Persentase sumber daya manusia kesehatan yang memenuhi standar (sertifikat kompetensi)	100%	Perencanaan Kebutuhan dan Pendayagunaan Sumber Daya Manusia Kesehatan untuk UKP dan UKM di Wilayah Kabupaten/Kota	80.943.631,00	Dinas Kesehatan
				Pemberian Izin Praktik Tenaga Kesehatan di Wilayah Kabupaten/Kota	7.434.600,00	
				Pengembangan Mutu dan Peningkatan Kompetensi Teknis Sumber Daya Manusia Kesehatan Tingkat Daerah Kabupaten/Kota	17.778.000,00	
	5. Program Sediaan Farmasi, Alat Kesehatan Dan Makanan Minuman	- Cakupan perijinan, pengendalian dan pengawasan farmasi, alat kesehatan dan makanan minuman	100%	Pemberian Izin Apotek. Toko Obat. Toko Alat Kesehatan dan Optikal. Usaha Mikro Obat Tradisional (UMOT)	17.647.400,00	Dinas Kesehatan

Prioritas RKPD Kota Magelang 2024	Program	Indikator	Target	Kegiatan	Anggaran	Perangkat Daerah
		- Persentase Tempat Pengelolaan Makanan (TPM) antara lain Jasa Boga, Rumah Makan/ Restoran dan Depot Air Minum (DAM) yang bersertifikat layak hygiene	100%	Penerbitan Sertifikat Produksi Pangan Industri Rumah Tangga dan Nomor P-IRT sebagai Izin Produksi. untuk Produk Makanan Minuman Tertentu yang dapat Diproduksi oleh Industri Rumah Tangga	37.360.300,00	
				Penerbitan Sertifikat Laik Higiene Sanitasi Tempat Pengelolaan Makanan (TPM) antara lain Jasa Boga. Rumah Makan/Restoran dan Depot Air Minum (DAM)	20.646.800,00	
				Penerbitan Stiker Pembinaan pada Makanan Jajanan dan Sentra Makanan Jajanan	20.798.100,00	
				Pemeriksaan dan Tindak Lanjut Hasil Pemeriksaan Post Market pada Produksi dan Produk Makanan Minuman Industri Rumah Tangga	151.660.901,00	
	6. Program Pemberdayaan Masyarakat Bidang Kesehatan	Persentase kelurahan siaga aktif strata mandiri	88,24%	Advokasi. Pemberdayaan. Kemitraan. Peningkatan Peran serta Masyarakat dan Lintas Sektor Tingkat Daerah Kabupaten/Kota	70.006.000,00	Dinas Kesehatan
				Pelaksanaan Sehat dalam rangka Promotif Preventif Tingkat Daerah Kabupaten/Kota	19.401.000,00	
				Pengembangan dan Pelaksanaan Upaya Kesehatan Bersumber Daya Masyarakat (UKBM) Tingkat Daerah Kabupaten/Kota	23.336.000,00	
	7. Program Pengembangan Perumahan	Persentase penyediaan dan rehabilitasi rumah layak huni bagi korban bencana	90%	Sosialisasi dan Persiapan Penyediaan dan Rehabilitasi Rumah Korban Bencana atau Relokasi Program Kabupaten/Kota	149.179.400,00	Disperkim
		Persentase penyediaan dan rehabilitasi rumah layak huni bagi korban relokasi program pemerintah kab/kota	100%	Pembinaan Pengelolaan Rumah Susun Umum dan/atau Rumah Khusus	1.599.169.119,00	
				Penerbitan Izin Pembangunan dan Pengembangan Perumahan	1.059.191.696,00	
	8. Program Kawasan Permukiman	Persentase kawasan permukiman kumuh yang ditata	88%	Penataan dan Peningkatan Kualitas Kawasan Permukiman Kumuh dengan Luas di Bawah 10 (Sepuluh) Ha	232.974.200,00	Disperkim
				Peningkatan Kualitas Kawasan Permukiman Kumuh dengan Luas di Bawah 10 (sepuluh) Ha	116.756.300,00	
	9. Program Peningkatan Prasarana Sarana Dan Utilitas Umum (PSU)	Persentase lingkungan yang sehat dan aman yang didukung dengan PSU	99,03%	Urusan Penyelenggaraan PSU Perumahan	19.872.286.282,00	Disperkim
	10. Program Pemberdayaan Sosial	Persentase PSKS yang diberdayakan	83,33%	Pengembangan Potensi Sumber Kesejahteraan Sosial Daerah Kabupaten/Kota	291.024.000,00	Dinas Sosial

Prioritas RKPD Kota Magelang 2024	Program	Indikator	Target	Kegiatan	Anggaran	Perangkat Daerah
	11. Program Rehabilitasi Sosial	Persentase penyandang disabilitas terlantar, anak terlantar, lanjut usia terlantar dan gelandangan pengemis yang mendapatkan rehabilitasi	100%	Rehabilitasi Sosial Dasar Penyandang Disabilitas Terlantar. Anak Terlantar. Lanjut Usia Terlantar. serta Gelandangan Pengemis di Luar Panti Sosial	4.098.507.700,00	Dinas Sosial
				Rehabilitasi Sosial Penyandang Masalah Kesejahteraan Sosial (PMKS) Lainnya Bukan Korban HIV/AIDS dan NAPZA di Luar Panti Sosial	97.995.000,00	
	12. Program Perlindungan Dan Jaminan Sosial	Persentase PMKS yang menerima bantuan	100%	Pemeliharaan Anak-Anak Terlantar	301.036.900,00	Dinas Sosial
				Pengelolaan Data Fakir Miskin Cakupan Daerah Kabupaten/Kota	4.185.709.900,00	
	13. Program Pengarusutamaan Gender Dan Pemberdayaan Perempuan	Persentase program perangkat daerah yang responsif gender	17,34%	Pelembagaan Pengarusutamaan Gender (PUG) pada Lembaga Pemerintah Kewenangan Kabupaten/Kota	28.740.000,00	DPMP4KB
		Persentase perempuan kepala keluarga dan perempuan rentan terlatih dalam perekonomian keluarga	23,03%	Pemberdayaan Perempuan Bidang Politik. Hukum. Sosial. dan Ekonomi pada Organisasi Kemasyarakatan Kewenangan Kabupaten/Kota	246.099.700,00	
		Persentase proporsi kursi yang diduduki perempuan di DPRD	24%	Penguatan dan Pengembangan Lembaga Penyedia Layanan Pemberdayaan Perempuan Kewenangan Kabupaten/Kota	995.085.000,00	
		Persentase lembaga yang anggotanya diberdayakan	91,47%			
	14. Program Perlindungan Perempuan	Rasio kekerasan terhadap perempuan, termasuk TPPO (per 100.000 penduduk perempuan)*	0,01%	Penguatan dan Pengembangan Lembaga Penyedia Layanan Perlindungan Perempuan Tingkat Daerah Kabupaten/Kota	184.138.960,00	DPMP4KB
	15. Program Pengelolaan Sistem Data Gender Dan Anak	Persentase PD yang mengelola data gender dan anak	100%	Pengumpulan. Pengolahan Analisis dan Penyajian Data Gender dan Anak Dalam Kelembagaan Data di Tingkat Daerah Kabupaten/Kota	13.105.000,00	DPMP4KB
	16. Program Pemenuhan Hak Anak (PHA)	Persentase capaian 4 (empat) kluster pemenuhan hak anak	76,47%	Penguatan dan Pengembangan Lembaga Penyedia Layanan Peningkatan Kualitas Hidup Anak Kewenangan Kabupaten/Kota	650.307.700,00	DPMP4KB
	17. Program Pemberdayaan Lembaga Kemasyarakatan. Lembaga Adat Dan Masyarakat Hukum Adat	Persentase kelurahan yang lembaga masyarakatnya diberdayakan	100%	Pemberdayaan Lembaga Kemasyarakatan yang Bergerak di Bidang Pemberdayaan Desa dan Lembaga Adat Tingkat Daerah Kabupaten/Kota serta Pemberdayaan Masyarakat Hukum Adat yang Masyarakat Pelakunya Hukum Adat yang Sama dalam Daerah Kabupaten/Kota	474.550.700,00	DPMP4KB
	18. Program Pengendalian Penduduk	Persentase penurunan angka kelahiran pada remaja usia 15-19 tahun (ASFR 15-19 th)	25%	Pemetaan Perkiraan Pengendalian Penduduk Cakupan Daerah Kabupaten/Kota	305.198.000,00	DPMP4KB

Prioritas RKPD Kota Magelang 2024	Program	Indikator	Target	Kegiatan	Anggaran	Perangkat Daerah
	19. Program Pemberdayaan Dan Peningkatan Keluarga Sejahtera (KS)	Persentase anggota keluarga tribina, UPPKS yang ber-KB	75%	Pelaksanaan dan Peningkatan Peran Serta Organisasi Kemasyarakatan Tingkat Daerah Kabupaten/ Kota dalam Pembangunan Keluarga Melalui Pembinaan Ketahanan dan Kesejahteraan Keluarga	186.903.900,00	DPMP4KB
				Pelaksanaan Pembangunan Keluarga Melalui Pembinaan Ketahanan dan Kesejahteraan Keluarga	70.000.000,00	
	20. Program Pengembangan Kapasitas Daya Saing Kepemudaan	Persentase organisasi kepemudaan yang dikembangkan	74,60%	Penyadaran, Pemberdayaan, dan Pengembangan Pemuda dan Kepemudaan Terhadap Pemuda Pelopor Kabupaten/Kota, Wirausaha Muda Pemula, dan Pemuda Kader Kabupaten/Kota	844.370.300,00	Disporapar
		Persentase peningkatan pemuda yang dibina	6,56%	Pemberdayaan dan Pengembangan Organisasi Kepemudaan Tingkat Daerah Kabupaten/Kota	57.184.500,00	
	21. Program Pengembangan Kapasitas Daya Saing Keolahragaan	Persentase peningkatan prestasi di bidang olahraga	30,77%	Pembinaan dan Pengembangan Olahraga Pendidikan pada Jenjang Pendidikan yang menjadi Kewenangan Daerah Kabupaten/Kota	3.064.046.245,00	Disporapar
		Persentase peningkatan atlet yang dibina	13,33%	Penyelenggaraan Kejuaraan Olahraga Tingkat Daerah Kabupaten/Kota	2.006.027.100,00	
		Persentase pelatih yang bersertifikat	80,65%	Pembinaan dan Pengembangan Olahraga Prestasi Tingkat Daerah Provinsi	2.114.500.000,00	
				Pembinaan dan Pengembangan Olahraga Rekreasi	365.277.200,00	
	22. Program Pengembangan Kapasitas Kepramukaan	Persentase organisasi kepramukaan yang dibina	100%	Pembinaan dan Pengembangan Organisasi Kepramukaan	248.699.500,00	Disporapar
	23. Program Pembinaan Perpustakaan	Persentase pemerataan layanan perpustakaan	59,00%	Pengelolaan Perpustakaan Tingkat Daerah Kabupaten/Kota	518.646.640,00	Disperpusip
		Rasio ketercukupan koleksi perpustakaan	50,76%	Pembudayaan Gemar Membaca Tingkat Daerah Kabupaten/Kota	142.195.600,00	
		Rasio ketercukupan tenaga perpustakaan	67,91%			
		Persentase peningkatan kunjungan masyarakat ke perpustakaan	23,02%			
		Persentase Perpustakaan ber-SNP	45,00%			
		Persentase peningkatan keterlibatan masyarakat dalam kegiatan perpustakaan	21,06%			
		Persentase peningkatan anggota perpustakaan	28,23%			
				Jumlah	**106.096.709.111,00**	

Sumber: diolah tim penyusun RKPD, 2023

Tabel 5.13 Dukungan Program-Kegiatan Pemerintah Kota Magelang terhadap Prioritas Nasional 4 Revolusi Mental Dan Pembangunan Kebudayaan

Prioritas RKPD Kota Magelang 2024	Program	Indikator	Target	Kegiatan	Anggaran (Rp)	Perangkat Daerah
● Pemantapan ketahanan sosial budaya dan toleransi masyarakat ● Perwujudan layanan publik prima ● Pemantapan kualitas hidup dan kapasitas SDM	1. Program Pengembangan Kebudayaan	Persentase kebudayaan lokal yang dikembangkan	100%	Pengelolaan Kebudayaan yang Masyarakat Pelakunya dalam Daerah Kabupaten/Kota	2.514.585.000,00	Disdikbud
				Pelestarian Kesenian Tradisional yang Masyarakat Pelakunya dalam Daerah Kabupaten/Kota	82.941.700,00	
	2. Program Pengembangan Kesenian Tradisional	Persentase kesenian tradisional yang dikembangkan	83,00%	Pembinaan Kesenian yang Masyarakat Pelakunya dalam Daerah Kabupaten/Kota	553.706.300,00	Disdikbud
	3. Program Pembinaan Sejarah	Cakupan pembinaan sejarah	77,78%	Pembinaan Sejarah Lokal dalam 1 (Satu) Daerah Kabupaten/Kota	190.940.900,00	Disdikbud
	4. Program Pelestarian Dan Pengelolaan Cagar Budaya	Persentase cagar budaya yang dilestarikan	100%	Penetapan Cagar Budaya Peringkat Kabupaten/Kota	217.923.800,00	Disdikbud
	5. Program Pengelolaan Permuseuman	Persentase peningkatan kunjungan museum	20,00%	Pengelolaan Museum Kabupaten/Kota	322.902.500,00	Disdikbud
	6. Program Penguatan Ideologi Pancasila Dan Karakter Kebangsaan	Persentase Pembinaan Wawasan Kebangsaan	45,28%	Perumusan Kebijakan Teknis dan Pemantapan Pelaksanaan Bidang Ideologi Pancasila dan Karakter Kebangsaan	1.018.785.660,00	Bakesbangpol
	7. Program Peningkatan Peran Partai Politik Dan Lembaga Pendidikan Melalui Pendidikan Politik Dan Pengembangan Etika Serta Budaya Politik	Persentase Penduduk Usia Pemilih Pemula yang Berpartisipasi dalam Agenda Politik	5,12%	Perumusan Kebijakan Teknis dan Pemantapan Pelaksanaan Bidang Pendidikan Politik, Etika Budaya Politik, Peningkatan Demokrasi, Fasilitasi Kelembagaan Pemerintahan, Perwakilan dan Partai Politik, Pemilihan Umum/Pemilihan Umum Kepala Daerah, serta Pemantauan Situasi Politik	14.145.162.500,00	Bakesbangpol
	8. Program Pemberdayaan Dan Pengawasan Organisasi Kemasyarakatan	Persentase Oganisasi Kemasyarakatan yang Diberdayakan	48,78%	Perumusan Kebijakan Teknis dan Pemantapan Pelaksanaan Bidang Pemberdayaan dan Pengawasan Organisasi Kemasyarakatan	158.799.900,00	Bakesbangpol
		Persentase Organisasi Kemasyarakatan yang Aktif	85,37%			
	9. Program Pembinaan Dan Pengembangan Ketahanan Ekonomi, Sosial, Dan Budaya	Persentase Pembinaan Ketahanan Ekonomi, Sosial, dan Budaya	7,90%	Perumusan Kebijakan Teknis dan Pemantapan Pelaksanaan Bidang Ketahanan Ekonomi, Sosial dan Budaya	724.281.300,00	Bakesbangpol
	10. Program Peningkatan Kewaspadaan Nasional Dan Peningkatan Kualitas Dan Fasilitasi Penanganan Konflik Sosial	Jumlah Konflik Sosial	0	Perumusan Kebijakan Teknis dan Pelaksanaan Pemantapan Kewaspadaan Nasional dan Penanganan Konflik Sosial	621.544.400,00	Bakesbangpol

Prioritas RKPD Kota Magelang 2024	Program	Indikator	Target	Kegiatan	Anggaran (Rp)	Perangkat Daerah
				Jumlah	**20.551.573.960,00**	

Sumber: diolah tim penyusun RKPD, 2023

Tabel 5.14 Dukungan Program-Kegiatan Pemerintah Kota Magelang terhadap Prioritas Nasional 5 Memperkuat Infrastruktur untuk Mendukung Ekonomi dan Pelayanan Dasar

Prioritas RKPD Kota Magelang 2024	Program	Indikator	Target	Kegiatan	Anggaran (Rp)	Perangkat Daerah
● Penguatan daya saing daerah	1. Program Penataan Bangunan Gedung	Persentase bangunan yang memiliki PBG	27%	Penyelenggaraan Bangunan Gedung di Wilayah Daerah Kabupaten/Kota, Pemberian Izin Mendirikan Bangunan (IMB) dan Sertifikat Laik Fungsi Bangunan Gedung	12.190.834.700,00	DPUPR
● Penguatan dan Pengembangan kawasan strategis ● Penguatan peran masyarakat sebagai mitra		Persentase Progres Pembangunan Gedung Balai Kota	66%			
	2. Program Penataan Bangunan Dan Lingkungannya	Persentase kawasan strategis yang ditata	100%	Penyelenggaraan Penataan Bangunan dan Lingkungannya di Daerah Kabupaten/Kota	382.293.800,00	DPUPR
	3. Program Penyelenggaraan Jalan	Persentase Panjang jalan dalam kondisi mantab	93,67%	Penyelenggaraan Jalan Kabupaten/Kota	16.472.421.048,00	DPUPR
	4. Program Pengembangan Jasa Konstruksi	Persentase proyek yang menjadi kewenangan pengawasannya tanpa kecelakaan konstruksi	100%	Penyelenggaraan Pelatihan Tenaga Terampil Konstruksi	117.971.300,00	DPUPR
				Penyelenggaraan Sistem Informasi Jasa Konstruksi Cakupan Daerah Kabupaten/Kota	27.000.000,00	
				Penerbitan Izin Usaha Jasa Konstruksi Nasional (Non Kecil dan Kecil)	108.826.600,00	
				Pengawasan Tertib Usaha, Tertib Penyelenggaraan dan Tertib Pemanfaatan Jasa Konstruksi	176.803.500,00	
	5. Program Pengelolaan Sumber Daya Air (SDA)	Persentase Panjang Jaringan Irigasi yang Kondisi Baik	81%	Pengembangan dan Pengelolaan Sistem Irigasi Primer dan Sekunder pada Daerah Irigasi yang Luasnya di Bawah 1000 Ha dalam 1 (Satu) Daerah Kabupaten/Kota	1.666.336.910	DPUPR
	6. Program Pengelolaan dan Pengembangan Sistem Drainase	Persentase drainase dalam kondisi baik	63%	Pengelolaan dan Pengembangan Sistem Drainase yang Terhubung Langsung dengan Sungai dalam Daerah Kabupaten/Kota	4.422.828.910	DPUPR
	7. Program Pengelolaan Dan Pengembangan Sistem Air Limbah	Persentase jumlah rumah tangga yang memiliki akses terhadap pelayanan sanitasi layak*	92,41%	Pengelolaan dan Pengembangan Sistem Air Limbah Domestik dalam Daerah Kabupaten/Kota	1.352.434.415	DPUPR

Prioritas RKPD Kota Magelang 2024	Program	Indikator	Target	Kegiatan	Anggaran (Rp)	Perangkat Daerah
	8. Program Pengelolaan Dan Pengembangan Sistem Penyediaan Air Minum	Persentase rumah tangga yang memiliki askes terhadap pelayanan sumber air minum layak*	98,30%	Pengelolaan dan Pengembangan Sistem Penyediaan Air Minum (SPAM) di Daerah Kabupaten/Kota	497.057.900	DPUPR
		Proporsi populasi yang memiliki akses layanan sumber air minum, aman, dan berkelanjutan	25%			
	9. Program Pengembangan Sistem Dan Pengelolaan Persampahan Regional	Persentase Pembangunan TPST/3R	50%	Pengembangan Sistem dan Pengelolaan Persampahan di Daerah Kabupaten/Kota	2.000.000.000	DPUPR
	10. Program pengembangan perumahan	Persentase penyediaan dan rehabilitasi rumah layak huni bagi korban bencana	90%	Sosialisasi dan Persiapan Penyediaan dan Rehabilitasi Rumah Korban Bencana atau Relokasi Program Kabupaten/Kota Penerbitan Izin Pembangunan dan Pengembangan Perumahan	2.807.540.215	DPUPR
		Persentase penyediaan dan rehabilitasi rumah layak huni bagi korban relokasi program pemerintah kab/kota	100%			
	11. Program Kawasan Permukiman	Persentase kawasan permukiman kumuh yang ditata	88%	Penataan dan Peningkatan Kualitas Kawasan Permukiman Kumuh dengan Luas di Bawah 10 (Sepuluh) Ha Peningkatan Kualitas Kawasan Permukiman Kumuh dengan Luas di Bawah 10 (Sepuluh) Ha	349.730.500	DPUPR
	12. Program perumahan dan kawasan permukiman kumuh	Persentase rumah tidak layak huni di luar permukiman kumuh yang tertangani	50,63%	Pencegahan Perumahan dan Kawasan Permukiman Kumuh pada Daerah Kabupaten/Kota	3.130.662.900	DPUPR
	13. Program peningkatan prasarana, sarana dan utilitas umum (PSU)	Persentase lingkungan yang sehat dan aman yang didukung dengan PSU	99,03%	Urusan Penyelenggaraan PSU Perumahan	19.872.286.282	DPUPR
	14. Program Pengelolaan Pendidikan	APK PAUD	96,00%	Pengelolaan Pendidikan Sekolah Dasar Pengelolaan Pendidikan Sekolah Menengah Pertama Pengelolaan Pendidikan Anak Usia Dini (PAUD) Pengelolaan Pendidikan Nonformal/Kesetaraan	16.749.596.788	Disdikbud
		APM SD/ MI	100%			
		APK SD/ MI	100%			
		Angka Putus Sekolah SD/MI	0,00%			
		APM SMP/MTs	100%			
		APK SMP/MTs	100%			
		Angka Putus Sekolah SMP/MTs	0,00%			
		Angka Kelulusan Warga Belajar Pendidikan Kesetaraan	100%			

Prioritas RKPD Kota Magelang 2024	Program	Indikator	Target	Kegiatan	Anggaran (Rp)	Perangkat Daerah
		Persentase Satuan Pendidikan Anak Usia Dini Terakreditasi	68,70%			
		Persentase SD Terakreditasi	100%			
		Persentase SMP Terakreditasi	100%			
		Persentase Satuan Pendidikan Kesetaraan Terakreditasi	100%			
	15. Program Pemenuhan Upaya Kesehatan Perorangan dan Upaya Kesehatan Masyarakat	Cakupan penemuan dan pengobatan penyakit menular	100%	Penyediaan Fasilitas Pelayanan Kesehatan untuk UKM dan UKP Kewenangan Daerah Kabupaten/Kota Penyediaan Layanan Kesehatan untuk UKM dan UKP Rujukan Tingkat Daerah Kabupaten/Kota Penyelenggaraan Sistem Informasi Kesehatan Secara Terintegrasi Penerbitan Izin Rumah Sakit Kelas C, D dan Fasilitas Pelayanan Kesehatan Tingkat Daerah Kabupaten/Kota	42.927.755.029	Dinas Kesehatan
		Cakupan penemuan dan pengendalian penyakit tidak menular	100%			
		Persentase ibu hamil mendapatkan pelayanan kesehatan ibu hamil	100%			
		Persentase ibu bersalin mendapatkan pelayanan persalinan	100%			
		Cakupan pelayanan kesehatan balita sesuai standar	100%			
		Persentase anak usia pendidikan dasar yang mendapatkan pelayanan kesehatan sesuai standar	100%			
		Persentase bayi baru lahir mendapatkan pelayanan kesehatan bayi baru lahir	100%			
		Persentase Ketersediaan Obat yang Sesuai Standar	100%			
		Persentase Pemenuhan Fasilitas Kesehatan Sesuai Standar	100%			
		Indeks Keluarga Sehat	0,8			
				JUMLAH	**125.252.380.797,00**	

Sumber: diolah tim penyusun RKPD, 2023

Tabel 5.15 Dukungan Program-Kegiatan Pemerintah Kota Magelang terhadap Prioritas Nasional 6 Membangun Lingkungan Hidup, Meningkatkan Ketahanan Bencana, dan Perubahan Iklim

Prioritas RKPD Kota Magelang 2024	Program	Indikator	Target	Kegiatan	Anggaran (Rp)	Perangkat Daerah
● Penguatan dan Pengembangan kawasan strategis ● Pemantapan dan pengembangan kawasan strategis	1. Program Pencegahan, Penanggulangan, Penyelamatan Kebakaran Dan Penyelamatan Non Kebakaran	Persentase pencegahan, penanggulangan, penyelamatan	100%	Pencegahan, Pengendalian, Pemadaman, Penyelamatan, dan Penanganan Bahan Berbahaya dan Beracun Kebakaran dalam Daerah Kabupaten/Kota	804.454.620,00	SatpolPP
		Waktu tanggap (response time) penanganan kebakaran*	15 menit (SPM)	Pemberdayaan Masyarakat dalam Pencegahan Kebakaran	291.515.720,00	
				Penyelenggaraan Operasi Pencarian dan Pertolongan Terhadap Kondisi Membahayakan Manusia	21.433.800,00	
	2. Program Penanggulangan Bencana	Persentase luasan lahan bencana pertanian yang tertangani	83%	Pelayanan Informasi Rawan Bencana Kabupaten/Kota	64.628.000,00	BPBD
				Pelayanan Pencegahan dan Kesiapsiagaan Terhadap Bencana	645.744.540,00	
				Pelayanan Penyelamatan dan Evakuasi Korban Bencana	286.104.520,00	
				Penataan Sistem Dasar Penanggulangan Bencana	60.065.500,00	
	3. Program Penanganan Bencana	Persentase korban bencana alam dan sosial yang tertangani	100%	Perlindungan Sosial Korban Bencana Alam dan Sosial Kabupaten/Kota	22.707.300,00	Dinsos
				Penyelenggaraan Pemberdayaan Masyarakat terhadap Kesiapsiagaan Bencana Kabupaten/Kota	41.902.500,00	
	4. Program Peningkatan Diversifikasi Dan Ketahanan Pangan Masyarakat	Persentase Ketersediaan Pangan	100%	Penyediaan dan Penyaluran Pangan Pokok atau Pangan Lainnya sesuai dengan Kebutuhan Daerah Kabupaten/Kota dalam rangka Stabilisasi Pasokan dan Harga Pangan	301.387.820,00	Disperpa
				Pengelolaan dan Keseimbangan Cadangan Pangan Kabupaten/Kota	248.151.400,00	
				Pelaksanaan Pencapaian Target Konsumsi Pangan Perkapita/Tahun sesuai dengan Angka Kecukupan Gizi	370.731.000,00	
	5. Program Penanganan Kerawanan Pangan	Persentase Penanganan Daerah Rentan Rawan Pangan	40%	Penanganan Kerawanan Pangan Kewenangan Kabupaten/Kota	42.190.000,00	Disperpa
	6. Program Pengawasan Keamanan Pangan	Persentase Pangan Segar yang Aman	84%	Pelaksanaan Pengawasan Keamanan Pangan Segar Daerah Kabupaten/Kota	80.382.800,00	Disperpa

Prioritas RKPD Kota Magelang 2024	Program	Indikator	Target	Kegiatan	Anggaran (Rp)	Perangkat Daerah
	7. Program Pengendalian Pencemaran Dan/Atau Kerusakan Lingkungan Hidup	Persentase ketersediaan data pengendalian pencemaran dan kerusakan lingkungan	100%	Pencegahan Pencemaran dan/atau Kerusakan Lingkungan Hidup Kabupaten/Kota	224.969.800,00	DLH
				Penanggulangan Pencemaran dan/atau Kerusakan Lingkungan Hidup Kabupaten/Kota	102.594.000,00	
	8. Program Pengelolaan Keanekaragaman Hayati (Kehati)	Proporsi RTH publik untuk pengelolaan keanekaragaman hayati	30,25%	Pengelolaan Keanekaragaman Hayati Kabupaten/Kota	4.610.887.460,00	DLH
	9. Program Pengendalian Bahan Berbahaya Dan Beracun (B3) Dan Limbah Bahan Berbahaya Dan Beracun (Limbah B3)	Persentase usaha dan atau kegiatan yang mempunyai rincian teknis penyimpanan sementara LB3	66,67%	Penyimpanan Sementara Limbah B3	6.150.200,00	DLH
	10. Program Pembinaan Dan Pengawasan Terhadap Izin Lingkungan Dan Izin Perlindungan Dan Pengelolaan Lingkungan Hidup (PPLH)	Persentase ketaatan penanggung jawab usaha dan/atau kegiatan terhadap pelaksanaan pengelolaan dan pemantauan lingkungan	43,33%	Pembinaan dan Pengawasan Terhadap Usaha dan/atau Kegiatan yang Izin Lingkungan dan Izin PPLH diterbitkan oleh Pemerintah Daerah Kabupaten/Kota	87.745.000,00	DLH
	11. Program Peningkatan Pendidikan, Pelatihan Dan Penyuluhan Lingkungan Hidup Untuk Masyarakat	Persentase peningkatan lembaga masyarakat dan lembaga pendidikan yang mengikuti pendidikan pelatihan dan penyuluhan lingkungan hidup	13,43%	Penyelenggaraan Pendidikan, Pelatihan, dan Penyuluhan Lingkungan Hidup untuk Lembaga Kemasyarakatan Tingkat Daerah Kabupaten/Kota	185.565.900,00	DLH
	12. Program Penghargaan Lingkungan Hidup Untuk Masyarakat	Persentase cakupan penghargaan yang diterima masyarakat	11,98	Pemberian Penghargaan Lingkungan Hidup Tingkat Daerah Kabupaten/Kota	346.493.500,00	DLH
	13. Program Penanganan Pengaduan Lingkungan Hidup	Persentase pengaduan kasus lingkungan hidup yang terselesaikan	100%	Penyelesaian Pengaduan Masyarakat di Bidang Perlindungan dan Pengelolaan Lingkungan Hidup (PPLH) Kabupaten/Kota	14.516.400,00	DLH
	14. Program Pengelolaan Persampahan	Peningkatan persentase sampah yang terkelola	3%	Pengelolaan Sampah	6.236.096.630,00	DPUPR
				Pembinaan dan Pengawasan Pengelolaan Sampah yang Diselenggarakan oleh Pihak Swasta	37.757.800,00	
	15. Program Pengelolaan Sumber Daya Air (SDA)	Persentase Panjang Jaringan Irigasi yang Kondisi Baik	81%	Pengembangan dan Pengelolaan Sistem Irigasi Primer dan Sekunder pada Daerah Irigasi yang Luasnya dibawah 1000 Ha dalam 1 (satu) Daerah Kabupaten/Kota	1.666.336.910,00	DPUPR
	16. Program Pengelolaan Dan Pengembangan Sistem Penyediaan Air Minum	Persentase rumah tangga yang memiliki askes terhadap pelayanan sumber air minum layak*	98,30%	Pengelolaan dan Pengembangan Sistem Penyediaan Air Minum (SPAM) di Daerah Kabupaten/Kota	497.057.900,00	DPUPR

Prioritas RKPD Kota Magelang 2024	Program	Indikator	Target	Kegiatan	Anggaran (Rp)	Perangkat Daerah
		Proporsi populasi yang memiliki akses layanan sumber air minum, aman, dan berkelanjutan	25%			
	17. Program Pengelolaan Dan Pengembangan Sistem Air Limbah	Persentase jumlah rumah tangga yang memiliki akses terhadap pelayanan sanitasi layak*	92,41%	Pengelolaan dan Pengembangan Sistem Air Limbah Domestik dalam Daerah Kabupaten/Kota	1.352.434.415,00	DPUPR
	18. Program Pengelolaan Dan Pengembangan Sistem Drainase	Persentase drainase dalam kondisi baik	63%	Pengelolaan dan Pengembangan Sistem Drainase yang Terhubung Langsung dengan Sungai dalam Daerah Kabupaten/Kota	4.422.828.910,00	DPUPR
				Jumlah	**23.072.834.345,00**	

Sumber: diolah tim penyusun RKPD, 2023

Tabel 5.16 Dukungan Program-Kegiatan Pemerintah Kota Magelang terhadap Prioritas Nasional 7 Memperkuat Stabilitas Polhukhankam dan Transformasi Pelayanan Publik

Prioritas RKPD Kota Magelang 2024	Program	Indikator	Target	Kegiatan	Anggaran (Rp)	Perangkat Daerah
● Perwujudan layanan publik prima	1. Program Peningkatan Ketentraman Dan Ketertiban Umum	Persentase penyelesaian pelanggaran perda	100%	Penanganan Gangguan Ketentraman dan Ketertiban Umum dalam 1 (satu) Daerah Kabupaten/Kota	3.507.476.740,00	Satpol PP
				Penegakan Peraturan Daerah Kabupaten/Kota dan Peraturan Bupati/Wali Kota	534.000.860,00	
				Pembinaan Penyidik Pegawai Negeri Sipil (PPNS) Kabupaten/Kota	34.081.800,00	
	2. Program Pendaftaran Penduduk	Presentase penduduk usia wajib KTP yang sudah melakukan Perekaman KTP-el	100%	Pelayanan Pendaftaran Penduduk	460.115.570,00	Disdukcapil
		Presentase kepemilikan KK	100%	Penataan Pendaftaran Penduduk	39.370.000,00	
		Presentase kepemilikan KIA	100%	Penyelenggaraan Pendaftaran Penduduk	54.825.600	
				Pembinaan dan Pengawasan Penyelenggaraan Pendaftaran Penduduk	8.795.900,00	
	3. Program Pencatatan Sipil	Persentase pasangan yang memiliki Akta Perkawinan	100%	Pelayanan Pencatatan Sipil	184.659.180,00	Disdukcapil
		Persentase penduduk 0-18 tahun yang memiliki memiliki Akta kelahiran	100%	Penyelenggaraan Pencatatan Sipil	24.225.900,00	
		Persentase penerbitan Akta kematian	100%			
		Persentase penerbitan Akta Perceraian	100%			

Prioritas RKPD Kota Magelang 2024	Program	Indikator	Target	Kegiatan	Anggaran (Rp)	Perangkat Daerah
	4. Program Pengelolaan Informasi Administrasi Kependudukan	Persentase data kependudukan dan pencatatan sipil yang terkelola berbasi TI	100%	Pengumpulan Data Kependudukan dan Pemanfaatan dan Penyajian Database Kependudukan	16.855.000,00	Disdukcapil
				Penyelenggaraan Pengelolaan Informasi Administrasi Kependudukan	69.550.500,00	
	5. Program Pengelolaan Informasi Dan Komunikasi Publik	Tingkat Keterbukaan Informasi Publik	5	Pengelolaan Informasi dan Komunikasi Publik Pemerintah Daerah Kabupaten/Kota	1.112.194.420,00	Diskominsta
	6. Program Pengelolaan Aplikasi Informatika	Persentase pemanfaatan aplikasi informatika	100%	Pengelolaan Nama Domain yang telah Ditetapkan oleh Pemerintah Pusat dan Sub Domain di Lingkup Pemerintah Daerah Kabupaten/Kota	4.933.545.500,00	Diskominsta
				Pengelolaan e-government Di Lingkup Pemerintah Daerah Kabupaten/Kota	1.146.629.900,00	
	7. Program Penyelenggaraan Statistik Sektoral	Persentase perkembangan publikasi data sektoral dalam portal open data	33,00%	Penyelenggaraan Statistik Sektoral di Lingkup Daerah Kabupaten/Kota	512.022.300,00	Diskominsta
	8. Program Penyelenggaraan Persandian Untuk Pengamanan Informasi	Nilai Tata Kelola Keamanan Informasi	91	Penyelenggaraan Persandian untuk Pengamanan Informasi Pemerintah Daerah Kabupaten/Kota	189.923.680,00	Diskominsta
		Nilai Pengelolaan Risiko Keamanan Informasi	30			
		Nilai Kerangka Kerja Keamanan Informasi	47			
		Nilai Pengelolaan Aset Informasi	81			
		Nilai Teknologi dan Keamanan Informasi	65			
	9. Program Pengelolaan Arsip	Persentase berkas yang dikelola sesuai ketentuan	100,00%	Pengelolaan Arsip Dinamis Daerah Kabupaten/Kota	91.178.304,00	Disperpusip
				Pengelolaan Arsip Statis Daerah Kabupaten/Kota	90.034.556,00	
				Pengelolaan Simpul Jaringan Informasi Kearsipan Nasional Tingkat Kabupaten/Kota	4.628.800,00	
	10. Program Perlindungan Dan Penyelamatan Arsip	Persentase arsip yang dilindungi dan terselamatkan	100,00%	Pemusnahan Arsip Di Lingkungan Pemerintah Daerah Kabupaten/Kota yang Memiliki Retensi di Bawah 10 (sepuluh) Tahun	1.463.800,00	Disperpusip
				Autentikasi Arsip Statis dan Arsip Hasil Alih Media Kabupaten/Kota	93.662.772,00	
	11. Program Pemerintahan Dan Kesejahteraan Rakyat	Persentase Kebijakan administrasi tata pemerintahan yang terfasilitasi	100,00%	Fasilitasi dan Koordinasi Hukum	895.271.800,00	Setda
		Persentase Kerjasama daerah yang terfasilitasi	100,00%	Pelaksanaan Kebijakan Kesejahteraan Rakyat	3.658.743.851,00	

Prioritas RKPD Kota Magelang 2024	Program	Indikator	Target	Kegiatan	Anggaran (Rp)	Perangkat Daerah
		Persentase kebijakan di bidang kesejahteraan rakyat yang dilaksanakan	100,00%	Administrasi Tata Pemerintahan	1.631.264.540,00	
		Persentase Produk Hukum yang terfasilitasi	100,00%	Fasilitasi Kerjasama Daerah	80.659.100,00	
	12. Program Perekonomian Dan Pembangunan	Persentase progres fisik seluruh OPD	99,60%	Pelaksanaan Kebijakan Perekonomian	354.679.500,00	Setda
		Persentase Koordinasi dan Sinkronisasi Pelaksanaan Kebijakan di Bidang Perekonomian dan SDA yang dilaksanakan	100,00%	Pemantauan Kebijakan Sumber Daya Alam	325.693.761,00	
		Tingkat kematangan UKPBJ	2	Pelaksanaan Administrasi Pembangunan	756.533.900,00	
				Pengelolaan Pengadaan Barang dan Jasa	605.247.956,00	
	13. Program Dukungan Pelaksanaan Tugas Dan Fungsi DPRD	Persentase dukungan pelaksanaan tugas dan fungsi DPRD yang terlaksana	100%	Pembentukan Peraturan Daerah dan Peraturan DPRD	788.414.000,00	Setwan
				Pembahasan Kebijakan Anggaran	98.421.000,00	
				Pengawasan Penyelenggaraan Pemerintahan	24.408.000,00	
				Peningkatan Kapasitas DPRD	2.501.527.000,00	
				Penyerapan dan Penghimpunan Aspirasi Masyarakat	535.902.000,00	
				Fasilitasi Tugas DPRD	317.948.000,00	
	14. Program Perencanaan, Pengendalian Dan Evaluasi Pembangunan Daerah	Cakupan perencanaan, pengendalian dan evaluasi pembangunan daerah yang berkualitas	71,77%	Penyusunan Perencanaan dan Pendanaan	573.363.000,00	Bappeda
				Analisis Data dan Informasi Pemerintahan Daerah Bidang Perencanaan Pembangunan Daerah	70.514.000,00	
				Pengendalian, Evaluasi dan Pelaporan Bidang Perencanaan Pembangunan Daerah	7.036.000,00	
				Implementasi Sistem Informasi Pemerintahan Daerah di Bidang Pembangunan Daerah	21.281.000,00	
	15. Program Koordinasi Dan Sinkronisasi Perencanaan Pembangunan Daerah	Tingkat Implementasi Perencanaan Bidang Pemerintahan dan Pembangunan Manusia	90,58%	Koordinasi Perencanaan Bidang Pemerintahan dan Pembangunan Manusia	438.052.000,00	BPBD
		Tingkat Implementasi Perencanaan Bidang Perekonomian dan SDA	100,00%	Koordinasi Perencanaan Bidang Perekonomian dan SDA (Sumber Daya Alam)	194.613.300,00	
		Tingkat Implementasi Perencanaan Bidang Infrastruktur dan Kewilayahan	100,00%	Koordinasi Perencanaan Bidang Infrastruktur dan Kewilayahan	151.506.800,00	
	16. Program Penelitian Dan Pengembangan Daerah	Persentase pemanfaatan hasil penelitian dan pengembangan	41,17%	Penelitian dan Pengembangan Bidang Penyelenggaraan Pemerintahan dan Pengkajian Peraturan	163.188.200,00	Bappeda
		Persentase pemanfaatan hasil inovasi	24,00%	Pengembangan Inovasi dan Teknologi	404.452.900,00	

Prioritas RKPD Kota Magelang 2024	Program	Indikator	Target	Kegiatan	Anggaran (Rp)	Perangkat Daerah
	17. Program Pengelolaan Keuangan Daerah	Persentase capaian pengelolaan keuangan daerah bidang anggaran	100,00%	Koordinasi dan Penyusunan Rencana Anggaran Daerah	1.014.181.160,00	BPKAD
		Persentase capaian pengelolaan keuangan daerah bidang perbendaharaan	100,00%	Koordinasi dan Pengelolaan Perbendaharaan Daerah	221.849.200,00	
		Persentase capaian pengelolaan keuangan daerah bidang akuntansi	100,00%	Koordinasi dan Pelaksanaan Akuntansi dan Pelaporan Keuangan Daerah	287.247.960,00	
				Penunjang Urusan Kewenangan Pengelolaan Keuangan Daerah	5.000.000.000,00	
	18. Program Pengelolaan Barang Milik Daerah	Cakupan pengelolaan barang milik daerah	100,00%	Pengelolaan Barang Milik Daerah	1.106.331.366,00	BPKAD
	19. Program Pengelolaan Pendapatan Daerah	Persentase Peningkatan Pendapatan Asli Daerah	176,72%	Kegiatan Pengelolaan pendapatan Daerah	2.388.027.800,00	BPKAD
	20. Program Kepegawaian Daerah	Persentase capaian target aspek sistem merit	100,00%	Pengadaan, Pemberhentian dan Informasi Kepegawaian ASN	1.001.871.600,00	BKPSDM
				Mutasi dan Promosi ASN	164.421.500,00	
				Pengembangan Kompetensi ASN	329.269.400,00	
				Penilaian dan Evaluasi Kinerja Aparatur	367.517.400,00	
	21. Program Pengembangan Sumber Daya Manusia	Persentase ASN yang mengikuti pengembangan kompetensi	37,77%	Pengembangan Kompetensi Teknis	1.167.624.300,00	BKPSDM
				Sertifikasi, Kelembagaan, Pengembangan Kompetensi Manajerial dan Fungsional	3.449.924.300,00	
	22. Program Penyelenggaraan Pengawasan	Persentase penyelenggaraan pengawasan	98,77%	Penyelenggaraan Pengawasan Internal	276.862.000,00	Inspektorat
				Penyelenggaraan Pengawasan dengan Tujuan Tertentu	53.949.300,00	
	23. Program Perumusan Kebijakan, Pendampingan Dan Asistensi	Persentase entitas yang telah mendapatkan pendampingan	72,50%	Perumusan Kebijakan Teknis di Bidang Pengawasan dan Fasilitasi Pengawasan	4.999.700,00	Inspektoral
				Pendampingan dan Asistensi	832.758.400,00	
	24. Program Penyelenggaraan Pemerintahan Dan Pelayanan Publik	Cakupan program penyelenggaraan pemerintahan dan pelayanan publik	100%	Koordinasi Penyelenggaraan Kegiatan Pemerintahan di Tingkat Kecamatan (KMS)	4.999.900,00	Kecamatan
				Koordinasi Penyelenggaraan Kegiatan Pemerintahan di Tingkat Kecamatan (KMU)	116.282.000,00	
				Koordinasi Penyelenggaraan Kegiatan Pemerintahan di Tingkat Kecamatan (KMT)	126.333.000,00	
				Penyelenggaraan Urusan Pemerintahan yang tidak Dilaksanakan oleh Unit Kerja Perangkat Daerah yang ada di Kecamatan (KMS)	287.912.100,00	
				Penyelenggaraan Urusan Pemerintahan yang tidak Dilaksanakan oleh Unit Kerja Perangkat Daerah yang ada di Kecamatan (KMU)	209.992.400,00	

Prioritas RKPD Kota Magelang 2024	Program	Indikator	Target	Kegiatan	Anggaran (Rp)	Perangkat Daerah
				Penyelenggaraan Urusan Pemerintahan yang tidak Dilaksanakan oleh Unit Kerja Perangkat Daerah yang ada di Kecamatan (KMT)	246.191.140,00	
				Pelaksanaan Urusan Pemerintahan yang Dilimpahkan kepada Camat (KMU)	156.934.800,00	
	25. Program Penyelenggaraan Pemerintahan Dan Pelayanan Publik	Cakupan program penyelenggaraan pemerintahan dan pelayanan publik	100%	Pelaksanaan Urusan Pemerintahan yang Dilimpahkan kepada Camat (KMS)	99.036.200,00	Kecamatan
				Pelaksanaan Urusan Pemerintahan yang Dilimpahkan kepada Camat (KMT)	113.029.000,00	
	26. Program Pemberdayaan Masyarakat Desa Dan Kelurahan	Cakupan program pemberdayaan masyarakat desa dan kelurahan	100%	Pemberdayaan dan Kesejahteraan Keluarga Tingkat Kecamatan dan Kelurahan (KMT)	46.968.000,00	Kecamatan
				Kegiatan Pemberdayaan Kelurahan (KMS)	10.864.376.982	
				Kegiatan Pemberdayaan Kelurahan (KMU)	11.807.500.057	
				Kegiatan Pemberdayaan Kelurahan (KMT)	12.882.089.567	
	27. Program Koordinasi Ketentraman Dan Ketertiban Umum	Cakupan program koordinasi ketentraman dan ketertiban umum	100%	Koordinasi Upaya Penyelenggaraan Ketentraman dan Ketertiban Umum (KMS)	517.774.400,00	Kecamatan
				Koordinasi Upaya Penyelenggaraan Ketentraman dan Ketertiban Umum (KMU)	473.542.500,00	
				Koordinasi Upaya Penyelenggaraan Ketentraman dan Ketertiban Umum (KMT)	626.146.240,00	
	28. Program Penyelenggaraan Urusan Pemerintahan Umum	Cakupan program penyelenggaraan pemerintahan umum	100%	Penyelenggaraan Urusan Pemerintahan Umum sesuai Penugasan Kepala Daerah (KMS)	13.538.800,00	Kecamatan
				Penyelenggaraan Urusan Pemerintahan Umum sesuai Penugasan Kepala Daerah (KMU)	36.716.700,00	
				Penyelenggaraan Urusan Pemerintahan Umum sesuai Penugasan Kepala Daerah (KMT)	15.082.000,00	
				Jumlah	**84.019.243.862,00**	

Sumber: diolah tim penyusun RKPD, 2023

5.1.3 Program Prioritas I

5.1.3.1 Dukungan Program RKPD Kota Magelang Tahun 2024 Terhadap Program Prioritas Pembangunan Kota Magelang Tahun 2024

Pelaksanaan program-program prioritas yang merupakan penerjemahan Visi Misi RPJMD tahun 2021-2026, harus sudah direncanakan secara utuh dalam RKPD Kota Magelang sesuai dengan pentahapan tahun 2024 untuk mencapai Visi *Kota Magelang Maju, Sehat, Bahagia*. Dengan berpedoman pada nomenklatur perencanaan pembangunan dan ketentuan regulasi yang terkait agar program dilaksanakan tepat sasaran, tepat guna, dan tepat manfaat.

Sustainable Development Goals (SDGs) adalah isu global yang harus dipastikan bahwa prinsip-prinsip pembangunan berkelanjutan yang sudah diintegrasikan ke dokumen perencanaan sudah ditindak lanjuti dengan program kegiatan dalam rangka upaya mencapai target tahunan menuju target akhirnya di tahun 2030. Demikian pula dengan program dan kegiatan untuk melaksanakan amanat PP 2 Tahun 2018 tentang Standar Pelayanan Minimal yang dilaksanakan oleh Perangkat Daerah terkait.

Dalam melaksanakan prioritas pembangunan Kota Magelang, dilakukan dengan melibatkan seluruh pihak yang terkait secara langsung maupun tidak langsung. Hal tersebut guna mendapatkan hasil pembangunan yang implementatif dan tepat sasaran serta langsung berdampak pada masyarakat. Pihak yang terlibat diantaranya segenap Perangkat Daerah, lembaga non pemerintahan, Swasta, Akademisi, maupun masyarakat dan komunitas yang ada di Kota Magelang serta media massa.

Prioritas pembangunan Kota Magelang tahun 2024 berfokus pada Penguatan peran masyarakat sebagai mitra, Perluasan perlindungan sosial dalam penanganan fakir miskin, Penguatan daya saing daerah, Penguatan daya saing daerah, Pemantapan ketahanan sosial budaya dan toleransi masyarakat, Perwujudan layanan publik prima, Penguatan dan pengembangan kawasan strategis serta Pemantapan kualitas hidup dan kapasitas SDM. Gambaran prioritas pembangunan tersebut dijabarkan dalam tabel berikut.

Tabel 5.17 Rekapitulasi Dukungan Program dan Anggaran Terhadap Prioritas Pembangunan Kota Magelang Tahun 2024

No	Prioritas Kota Magelang Tahun 2024	Jumlah Program Mendukung	Pagu Anggaran (Rp)	Perangkat Daerah
1	Penguatan peran masyarakat sebagai mitra	9	6.988.953.311,00	DPMP4KB, Disperkim, Setda (Bagian Kesra)
2	Perluasan perlindungan sosial dalam penanganan fakir miskin	9	14.287.465.835,00	Disperkim, Dinsos, Bappeda
3	Penguatan daya saing daerah	18	17.627.530.721,00	Disperindag, BPKAD, Disporapar, Disdikbud, DPMPTSP
4	Pemantapan ketahanan sosial budaya dan toleransi masyarakat	6	20.630.050.660,00	Satpol PP, Kesbangpol
5	Perwujudan layanan publik prima	11	41.896.411.505,00	Dinsos, DKK, Diskominsta, Bappeda,BPKAD, Inspektorat
6	Penguatan dan pengembangan kawasan strategis	3	945.340.600,00	DPUPR, DLH
7	Pemantapan kualitas hidup dan kapasitas SDM	9	28.824.695.608,00	Disdikbud, DKK, Disporapar, Disnaker, BKPSDM
	JUMLAH	**65**	**131.200.448.240,00**	

Sumber: diolah tim penyusun RKPD, 2023

Tabel 5.18 Dukungan Program Kota Magelang Terhadap Prioritas Pembangunan Kota Magelang Tahun 2024 Prioritas 1: Penguatan Peran Masyarakat Sebagai Mitra

NO	PROGRAM	KEGIATAN	SUB KEGIATAN	INDIKATOR	PAGU ANGGARAN (Rp)	PERANGKAT DAERAH
1	Program Pengarusutamaan Gender dan Pemberdayaan Perempuan	Pelembagaan Pengarusutamaan Gender (PUG) pada Lembaga	Koordinasi dan Sinkronisasi Pelaksanaan PUG Kewenangan Kabupaten/Kota	Jumlah Dokumen Hasil Koordinasi dan Sinkronisasi Pelaksanaan Pengarustamaan Gender (PUG) Kewenangan Kabupaten/Kota	9.999.800,00	DP4KB
			Sosialisasi Kebijakan Pelaksanaan PUG Termasuk PPRG	Jumlah Perangkat Daerah yang Mengikuti Sosialisasi Kebijakan	18.740.200,00	DP4KB
		Pemberdayaan Perempuan Bidang Politik, Hukum, Sosial, dan Ekonomi pada Organisasi Kemasyarakatan Kewenangan Kabupaten/Kota	Sosialisasi Peningkatan Partisipasi Perempuan di Bidang Politik, Hukum, Sosial dan Ekonomi	Jumlah Dokumen Hasil Sosialisasi Peningkatan Partisipasi Perempuan di Bidang Politik, Hukum, Sosial dan Ekonomi Kewenangan Kabupaten/Kota	233.415.000,00	DP4KB
			Advokasi Kebijakan dan Pendampingan Peningkatan Partisipasi Perempuan dan Politik, Hukum, Sosial dan Ekonomi	Jumlah Organisasi Masyarakat yang Mendapat Advokasi dan Pendampingan Kebijakan Peningkatan Partisipasi Perempuan di Bidang Politik, Hukum, Sosial dan Ekonomi Kewenangan Kabupaten/Kota	12.684.700,00	DP4KB
		Penguatan dan Pengembangan Lembaga Penyedia Layanan Pemberdayaan Perempuan Kewenangan Kabupaten/Kota	Peningkatan Kapasitas Sumber Daya Lembaga Penyedia Layanan Pemberdayaan Perempuan Kewenangan Kabupaten/Kota	Jumlah sumber Daya Lembaga Penyedia Layanan Pemberdayaan Perempuan Kewenangan Kabupaten/Kota yang Mendapat Peningkatan Kapasitas	886.000.000,00	DP4KB
			Pengembangan Komunikasi, Informasi dan Edukasi (KIE) Pemberdayaan Perempuan Kewenangan Kabupaten/Kota	Jumlah Dokumen Komunikasi Informasi dan Edukasi (KIE) Pemberdayaan Perempuan Kewenangan Kabupaten/Kota yang Tersedia	109.085.000,00	DP4KB
2	Program Perlindungan Perempuan	Penguatan dan Pengembangan Lembaga Penyedia Layanan Perlindungan Perempuan Tingkat Daerah Kabupaten/Kota	Advokasi Kebijakan dan Pendampingan Penyediaan Sarana Prasarana Layanan bagi Perempuan Korban Kekerasan Kewenangan Kabupaten/Kota	Jumlah Dokumen Hasil Advokasi Kebijakan dan Pendampingan Penyediaan Sarana Prasarana Layanan bagi Perempuan Korban Kekerasan Kewenangan Kabupaten/Kota	184.138.960,00	DP4KB

NO	PROGRAM	KEGIATAN	SUB KEGIATAN	INDIKATOR	PAGU ANGGARAN (Rp)	PERANGKAT DAERAH
3	Program Peningkatan Kualitas Keluarga	Penguatan dan Pengembangan Lembaga Penyedia Layanan Peningkatan	Peningkatan Kapasitas Sumber Daya Lembaga Penyedia Layanan Peningkatan Kualitas Keluarga Tingkat Daerah Kabupaten/Kota	Jumlah sumberdaya Lembaga Penyedia Layanan Peningkatan Kualitas Keluarga yang mendapat Peningkatan Kapasitas Keluarga Kewenangan Kabupaten/Kota	131.548.000,00	DP4KB
4	Program Pengelolaan Sistem Data Gender dan Anak	Pengumpulan, Pengolahan Analisis dan Penyajian Data Gender dan Anak Dalam Kelembagaan Data di Tingkat Daerah Kabupaten/Kota	Penyediaan Data Gender dan Anak di Kewenangan Kabupaten/Kota	Jumlah Dokumen Data Gender dan Anak Kabupaten/Kota yang Tersedia	13.105.000,00	DP4KB
		Penguatan dan Pengembangan Lembaga Penyedia Layanan Peningkatan Kualitas Hidup Anak Kewenangan Kabupaten/Kota	Penyediaan Layanan Peningkatan Kualitas Hidup Anak Kewenangan Kabupaten/Kota	Jumlah Anak yang Mendapatkan Layanan Peningkatan Kualitas Hidup Anak Kewenangan Kabupaten/Kota	650.307.700,00	DP4KB
5	Program Pemberdayaan Lembaga Kemasyarakatan, Lembaga Adat dan Masyarakat Hukum Adat	Pemberdayaan Lembaga Kemasyarakatan yang Bergerak di Bidang Pemberdayaan Desa dan Lembaga Adat Tingkat Daerah Kabupaten/Kota serta Pemberdayaan Masyarakat Hukum Adat yang Masyarakat Pelakunya Hukum Adat yang Sama dalam Daerah Kabupaten/Kota	Fasilitasi Penataan, Pemberdayaan dan Pendayagunaan Kelembagaan Lembaga Kemasyarakatan Desa/Kelurahan (RT, RW, PKK, Posyandu, LPM, dan Karang Taruna), Lembaga Adat Desa/Kelurahan dan Masyarakat Hukum Adat	Jumlah Dokumen Hasil Penataan, Pemberdayaan dan Pendayagunaan Kelembagaan Lembaga Kemasyarakatan Desa/Kelurahan (RT, RW, PKK, Posyandu, LPM, dan Karang Taruna), Lembaga Adat Desa/Kelurahan dan Masyarakat Hukum Adat	309.135.500,00	DP4KB
			Fasilitasi Penyediaan Sarana dan Prasarana Kelembagaan Lembaga Kemasyarakatan Desa/Kelurahan (RT, RW, PKK, Posyandu, LPM, dan Karang Taruna), Lembaga Adat Desa/Kelurahan dan Masyarakat Hukum Adat	Jumlah Sarana dan Prasarana Kelembagaan Lembaga Kemasyarakatan Desa/Kelurahan (RT, RW, PKK, Posyandu, LPM, dan Karang Taruna), Lembaga Adat Desa/Kelurahan dan Masyarakat Hukum Adat	101.512.000,00	DP4KB
			Fasilitasi Bulan Bhakti Gotong Royong Masyarakat	Jumlah Laporan Hasil Fasilitasi Bulan Bhakti Gotong Royong Masyarakat	63.903.200,00	DP4KB

NO	PROGRAM	KEGIATAN	SUB KEGIATAN	INDIKATOR	PAGU ANGGARAN (Rp)	PERANGKAT DAERAH
6	Program Pemberdayaan dan Peningkatan Keluarga Sejahtera (KS)	Pelaksanaan Pembangunan Keluarga Melalui Pembinaan Ketahanan dan Kesejahteraan Keluarga	Penyediaan Biaya Operasional bagi Pengelola dan Pelaksana (Kader) Ketahanan dan Kesejaheraan Keluarga (BKB, BKR, BKL, PPKS, PIK-R dan Usaha Peningkatan Pendapatan Keluarga Akseptor (UPPKA)	Jumlah Kader Pengelola dan Pelaksana (Kader) Ketahanan dan Kesejahteraan Keluarga (BKB, BKR, BKL, PPKS,PIK-R dan Usaha Peningkatan Pendapatan Keluarga Akseptor (UPPKA) yang mendapat biaya operasional kegiatan	70.000.000,00	DP4KB
		Pelaksanaan dan Peningkatan Peran Serta Organisasi Kemasyarakatan Tingkat Daerah Kabupaten/ Kota dalam Pembangunan Keluarga Melalui Pembinaan Ketahanan dan Kesejahteraan Keluarga	Pendayagunaan Mitra Kerja dan Organisasi Kemasyarakatan dalam Penggerakan Operasional Pembinaan Program Ketahanan dan Kesejahteraan Keluarga (BKB, BKR, BKL, PPPKS, PIK-R dan Pemberdayaan Ekonomi Keluarga/UPPKS)	Jumlah Laporan Pendayagunaan Mitra Kerja dan Organisasi Kemasyarakatan dalam Penggerakan Operasional Pembinaan Program Ketahanan dan Kesejahteraan Keluarga (BKB, BKR, BKL, PPPKS, PIK-R dan Pemberdayaan Ekonomi Keluarga/UPPKS)	102.903.900,00	DP4KB
			Pelaksanaan Peningkatan Kapasitas Mitra dan Organisasi Kemasyarakatan dalam Pengelolaan Program Ketahanan dan Kesejahteraan Keluarga (BKB, BKR, BKL, PPPKS, PIK-R dan Pemberdayaan Ekonomi Keluarga/UPPKS)	Jumlah Organisasi yang Mengikuti Peningkatan Kapasitas Mitra dan Organisasi Kemasyarakatan dalam Pengelolaan Program Ketahanan dan Kesejahteraan Keluarga (BKB, BKR, BKL, PPPKS,PIK-R dan Pemberdayaan Ekonomi Keluarga/UPPKS)	84.000.000,00	DP4KB
7	Program Kawasan Permukiman	Penataan dan Peningkatan Kualitas Kawasan Permukiman Kumuh dengan Luas di Bawah 10 (Sepuluh) Ha	Penyusunan/ Review/ Legalisasi Kebijakan Bidang PKP	Jumlah Dokumen Kebijakan Bidang PKP yang Tersusun/T ereview/Terlegalisasi	232.974.200,00	Dinperkim
		Peningkatan Kualitas Kawasan Permukiman Kumuh dengan Luas di Bawah 10 (Sepuluh) Ha	Koordinasi dan Sinkronisasi Pengendalian Penyelenggaraan Pemugaran/Peremajaan Permukiman Kumuh	Jumlah Laporan Hasil Koordinasi dan Sinkronisasi Pengendalian	93.470.000,00	Dinperkim

NO	PROGRAM	KEGIATAN	SUB KEGIATAN	INDIKATOR	PAGU ANGGARAN (Rp)	PERANGKAT DAERAH
			Pelaksanaan Peremajaan Kawasan Permukiman Kumuh	Luas Kawasan Permukiman Kumuh yang Diremajakan	23.286.300,00	Dinperkim
8	Program Pemerintahan dan Kesejahteraan Rakyat	Pelaksanaan Kebijakan Kesejahteraan Rakyat	Fasilitasi Pengelolaan Bina Mental Spiritual	Jumlah Dokumen Hasil Fasilitasi Pengelolaan Bina Mental Spiritual	3.282.271.313,00	Bagian Kesra Sekda
			Pelaksanaan Kebijakan, Evaluasi, dan Capaian Kinerja Terkait Kesejahteraan Sosial	Jumlah Dokumen Hasil Kebijakan, Evaluasi, dan Capaian Kinerja Terkait Kesejahteraan Sosial yang Meliputi Urusan Sosial, Transmigrasi, Kesehatan, Pemberdayaan Perempuan dan Perlindungan Anak, Administrasi Kependudukan Dan Pencatatan Sipil, Pemberdayaan Masyarakat dan Desa, Pengendalian Penduduk dan KB	170.625.838,00	Bagian Kesra Sekda
			Pelaksanaan Kebijakan, Evaluasi, dan Capaian Kinerja Terkait Kesejahteraan Masyarakat	Jumlah Dokumen Hasil Kebijakan, Evaluasi, dan Capaian Kinerja Terkait Kesejahteraan Masyarakat yang Meliputi Urusan Kepemudaan dan Olahraga, Pariwisata, Pendidikan, Kebudayaan, Perpustakaan, Kearsipan, Trantibum Linmas	205.846.700,00	Bagian Kesra Sekda

Sumber: diolah tim penyusun RKPD, 2023

Tabel 5.19 Dukungan Program Kota Magelang Terhadap Prioritas Pembangunan Kota Magelang Tahun 2024 Prioritas 2: Perluasan Perlindungan Sosial dalam Penanganan Fakir Miskin

NO	PROGRAM	KEGIATAN	SUB KEGIATAN	INDIKATOR	PAGU ANGGARAN (Rp)	PERANGKAT DAERAH
1	Program Pengembangan Perumahan	Sosialisasi dan Persiapan Penyediaan dan Rehabilitasi Rumah Korban Bencana atau Relokasi Program Kabupaten/Kota	Koordinasi untuk Menyepakati Penerima dan Jenis Pelayanan	Jumlah Dokumen Data Penerima Bantuan berdasarkan Jenis Layanan	149.179.400,00	Dinas Perumahan Dan Kawasan Permukiman

NO	PROGRAM	KEGIATAN	SUB KEGIATAN	INDIKATOR	PAGU ANGGARAN (Rp)	PERANGKAT DAERAH
		Penerbitan Izin Pembangunan dan Pengembangan Perumahan	Fasilitasi Pemenuhan Kesesuaian Rencana Tapak dan Lantai Perumahan	Jumlah Dokumen Rencana Tapak dan Lantai Perumahan yang Diselaraskan	161.649.216,00	Dinas Perumahan Dan Kawasan Permukiman
2	Program Kawasan Permukiman	Penataan dan Peningkatan Kualitas Kawasan Permukiman Kumuh dengan Luas di Bawah 10 (Sepuluh) Ha	Penyusunan/ Review/ Legalisasi Kebijakan Bidang PKP	Jumlah Dokumen Kebijakan Bidang PKP yang Tersusun/T review/Terlegalisasi	232.974.200,00	Dinas Perumahan Dan Kawasan Permukiman
		Peningkatan Kualitas Kawasan Permukiman Kumuh dengan Luas di Bawah 10 (Sepuluh) Ha	Koordinasi dan Sinkronisasi Pengendalian Penyelenggaraan Pemugaran/Peremajaan Permukiman Kumuh	Jumlah Laporan Hasil Koordinasi dan Sinkronisasi Pengendalian	93.470.000,00	Dinas Perumahan Dan Kawasan Permukiman
			Pelaksanaan Peremajaan Kawasan Permukiman Kumuh	Luas Kawasan Permukiman Kumuh yang Diremajakan	23.286.300,00	Dinas Perumahan Dan Kawasan Permukiman
3	Program Perumahan Dan Kawasan Permukiman Kumuh	Pencegahan Perumahan dan Kawasan Permukiman Kumuh pada Daerah Kabupaten/Kota	Perbaikan Rumah Tidak Layak Huni untuk Pencegahan Terhadap Tumbuh dan Berkembangnya Permukiman Kumuh di Luar Kawasan Permukiman Kumuh dengan Luas di Bawah 10 (Sepuluh) Ha	Jumlah Rumah Tidak Layak Huni untuk Pencegahan Terhadap Tumbuh dan Berkembangnya Permukiman Kumuh di Luar Kawasan Permukiman Kumuh dengan Luas di Bawah 10 (Sepuluh) Ha yang Diperbaiki	3.130.662.900,00	Dinas Perumahan Dan Kawasan Permukiman
4	Program Pengembangan Perumahan	Pembinaan Pengelolaan Rumah Susun Umum dan/atau Rumah Khusus	Penatausahaan Pemanfaatan Rumah Susun Umum dan/atau Rumah Khusus	Jumlah Dokumen Pemanfaatan Rumah Susun Umum dan/atau Rumah Khusus	1.599.169.119,00	Dinas Perumahan Dan Kawasan Permukiman
5	Program Pemberdayaan Sosial	Pengembangan Potensi Sumber Kesejahteraan Sosial Daerah Kabupaten/Kota	Peningkatan Kemampuan Sumber Daya Manusia dan Penguatan Lembaga Konsultasi Kesejahteraan Keluarga (LK3)	Jumlah Sertifikat yang dari Hasil Peningkatan Sumber Daya Manusia dan Lembaga Konsultasi Kesejahteraan Keluarga (LK3) Kewenangan Kabupaten/Kota	38.825.400,00	Dinas Sosial

NO	PROGRAM	KEGIATAN	SUB KEGIATAN	INDIKATOR	PAGU ANGGARAN (Rp)	PERANGKAT DAERAH
6	Program Rehabilitasi Sosial	Rehabilitasi Sosial Dasar Penyandang Disabilitas Terlantar, Anak Terlantar, Lanjut Usia Terlantar, serta Gelandangan Pengemis di Luar Panti Sosial Persentase layanan Reh	Penyediaan Permakanan	Jumlah Orang yang Mendapatkan Pemenuhan Kebutuhan Permakanan Sesuai dengan Standar Gizi Minimal Kewenangan Kabupaten/Kota	2.568.625.700,00	Dinas Sosial
			Penyediaan Alat Bantu	Jumlah Orang yang Mendapatkan Alat Bantu dan Alat Bantu Peraga Sesuai kebutuhan Kewenangan Kabupaten/Kota	41.883.000,00	Dinas Sosial
			Pemberian Pelayanan Reunifikasi Keluarga	Jumlah Orang yang Mendapatkan Pelayanan Reunifikasi Keluarga Kewenangan Kabupaten/Kota	123.283.400,00	Dinas Sosial
			Pemberian Bimbingan Sosial kepada Keluarga Penyandang Disabilitas Terlantar, Anak Terlantar, Lanjut Usia Terlantar, serta Gelandangan Pengemis dan Masyarakat	Jumlah Peserta Bimbingan Sosial kepada Keluarga Penyandang Disabilitas Terlantar, Anak Terlantar, Lanjut Usia Terlantar, serta Gelandangan Pengemis dan Masyarakat Kewenangan Kabupaten/Kota	1.364.715.600,00	Dinas Sosial
		Rehabilitasi Sosial Penyandang Masalah Kesejahteraan Sosial (PMKS) Lainnya Bukan Korban HIV/AIDS dan NAPZA di Luar Panti Sosial	Pemberian Layanan Kedaruratan	Jumlah Orang yang Mendapatkan Pelayanan Kedaruratan Kewenangan Kabupaten/Kota	97.995.000,00	Dinas Sosial
7	Program Perlindungan Dan Jaminan Sosial	Pemeliharaan Anak-Anak Terlantar	Penjangkauan Anak-Anak Terlantar	Jumlah Anak-Anak Terlantar yang Dijangkau Kewenangan Kabupaten/Kota	275.257.100,00	Dinas Sosial
			Rujukan Anak-Anak Terlantar	Jumlah Anak-Anak Terlantar yang Mendapat Rujukan Kewenangan Kabupaten/Kota	9.666.300,00	Dinas Sosial
			Pemantauan Terhadap Pelaksanaan Pemeliharaan Anak Terlantar	Jumlah Anak Terlantar yang Terpantau dan Terpelihara Kewenangan Kabupaten/Kota	16.113.500,00	Dinas Sosial

NO	PROGRAM	KEGIATAN	SUB KEGIATAN	INDIKATOR	PAGU ANGGARAN (Rp)	PERANGKAT DAERAH
		Pengelolaan Data Fakir Miskin Cakupan Daerah Kabupaten/Kota	Pendataan Fakir Miskin Cakupan Daerah Kabupaten/Kota	Jumlah Fakir Miskin Cakupan Daerah Kabupaten/Kota yang Didata	198.288.500,00	Dinas Sosial
			Fasilitasi Bantuan Sosial Kesejahteraan Keluarga	Jumlah Keluarga Penerima Manfaat (KPM) yang Mendapatkan Bantuan Sosial Kesejahteraan Keluarga Kewenangan Kabupaten/Kota	3.973.119.400,00	Dinas Sosial
			Fasilitasi Bantuan Pengembangan Ekonomi Masyarakat	Jumlah Orang Mendapatkan Bantuan Pengembangan Ekonomi Masyarakat Kewenangan Kabupaten/Kota	14.302.000,00	Dinas Sosial
8	Program Penanganan Bencana	Perlindungan Sosial Korban Bencana Alam dan Sosial Kabupaten/Kota	Penanganan Khusus bagi Kelompok Rentan	Jumlah Orang yang Mendapatkan Penanganan Khusus bagi Kelompok Rentan Kewenangan Kabupaten/Kota	22.707.300,00	Dinas Sosial
		Penyelenggaraan Pemberdayaan Masyarakat Terhadap Kesiapsiagaan Bencana Kabupaten/Kota	Koordinasi, Sosialisasi dan Pelaksanaan Taruna Siaga Bencana	Jumlah Orang yang Melaksanakan Koordinasi, Sosialisasi dan Pelaksanaan Taruna Siaga Bencana Kewenangan Kabupaten/Kota	41.902.500,00	Dinas Sosial
9	Program Koordinasi Dan Sinkronisasi Perencanaan Pembangunan Daerah	Koordinasi Perencanaan Bidang Pemerintahan dan Pembangunan Manusia	Koordinasi Pelaksanaan Sinergitas dan Harmonisasi Perencanaan Pembangunan Daerah Bidang Pembangunan Manusia	Jumlah Laporan Hasil Sinkronisasi Renstra/Renja dengan RKPD/RPJMD pada Bidang Pembangunan Manusia	110.390.000,00	Badan Perencanaan Pembangunan Daerah

Sumber: diolah tim penyusun RKPD, 2023

Tabel 5.20 Dukungan Program Kota Magelang Terhadap Prioritas Pembangunan Kota Magelang Tahun 2024 Prioritas 3: Penguatan Daya Saing Daerah

NO	PROGRAM	KEGIATAN	SUB KEGIATAN	INDIKATOR	PAGU ANGGARAN (Rp)	PERANGKAT DAERAH
1	Program Pemberdayaan Usaha Menengah, Usaha	Pemberdayaan Usaha Mikro yang Dilakukan Melalui Pendataan, Kemitraan, Kemudahan Perizinan,	Pemberdayaan Kelembagaan Potensi dan Pengembangan Usaha Mikro	Jumlah Unit Usaha yang Telah Menerima Pembinaan dan Pendampingan Terhadap Usaha Mikro	432.597.800,00	Disperindag

NO	PROGRAM	KEGIATAN	SUB KEGIATAN	INDIKATOR	PAGU ANGGARAN (Rp)	PERANGKAT DAERAH
	Kecil, dan Usaha Mikro (UMKM)	Penguatan Kelembagaan dan Koordinasi dengan Para Pemangku Kepentingan	Penyusunan Basis Data Usaha Mikro	Jumlah Unit Usaha Mikro Terdata	109.989.200,00	Disperindag
			Peningkatan Pemahaman dan Pengetahuan UMKM serta Kapasitas dan Kompetensi SDM UMKM dan Kewirausahaan melalui Pendidikan dan Pelatihan	Jumlah SDM yang Memahami Pengetahuan Usaha Mikro dan Kewirausahaan	638.119.400,00	Disperindag
2	Program Pengembangan Umkm	Pengembangan Usaha Mikro dengan Orientasi Peningkatan Skala Usaha Menjadi Usaha Kecil	Pengembangan Usaha Mikro	Jumlah Usaha Mikro yang Terfasilitasi	860.041.900,00	Disperindag
3	Program Peningkatan Sarana Distribusi Perdagangan	Pembangunan dan Pengelolaan Sarana Distribusi Perdagangan	Penyediaan Sarana Distribusi Perdagangan	Jumlah Sarana Distribusi Perdagangan	567.476.400,00	Disperindag
			Fasilitasi Pengelolaan Sarana Distribusi Perdagangan	Jumlah Fasilitasi Pengelolaan Sarana Distribusi Perdagangan	2.829.547.092,00	Disperindag
		Pembinaan Terhadap Pengelola Sarana Distribusi Perdagangan Masyarakat di Wilayah Kerjanya	Pembinaan dan Pengendalian Pengelola Sarana Distribusi Perdagangan	Jumlah Dokumen Hasil Pembinaan dan Pengendalian kepada Pengelola Sarana Distribusi Perdagangan	939.709.830,00	Disperindag
			Pemberdayaan Pengelola Sarana Distribusi Perdagangan	Jumlah Dokumen Hasil Pembinaan dan Pengendalian kepada Pengelola Sarana Distribusi Perdagangan	157.366.800,00	Disperindag
4	Program Stabilisasi Harga Barang Kebutuhan Pokok dan Barang Penting	Pengendalian Harga, dan Stok Barang Kebutuhan Pokok dan Barang Penting di Tingkat Pasar Kabupaten/Kota	Pemantauan Harga dan Stok Barang Kebutuhan Pokok dan Barang Penting pada Pelaku Usaha Distribusi Barang dalam 1 (Satu) Kabupaten/Kota	Jumlah Laporan Pemantauan Harga dan Stok Barang Kebutuhan Pokok dan Barang Penting pada Pelaku Usaha Distribusi Barang dalam 1 (Satu) Kabupaten/Kota	61.695.800,00	Disperindag
5	Program Pengembangan Ekspor	Penyelenggaraan Promosi Dagang Melalui Pameran Dagang dan Misi Dagang bagi Produk Ekspor Unggulan yang Terdapat pada 1 (Satu) Daerah Kabupaten/Kota	Pameran Dagang Nasional	Jumlah Pelaku Usaha yang Difasilitasi dalam Pameran Dagang	137.118.400,00	Disperindag
			Pameran Dagang Lokal	Jumlah Pelaku Usaha yang Difasilitasi dalam Pameran Dagang Lokal	646.820.820,00	Disperindag
			Peningkatan Citra Produk Ekspor	Jumlah Produk Unggulan Ekspor Daerah yang Disusun Menjadi Materi Promosi	7.724.400,00	Disperindag
6	Program Perencanaan dan Pembangunan Industri	Penyusunan dan Evaluasi Rencana Pembangunan Industri Kabupaten/Kota	Penyusunan Rencana Pembangunan Industri Kabupaten/Kota	Jumlah Dokumen Rencana Pembangunan Industri	13.000.000,00	Disperindag

NO	PROGRAM	KEGIATAN	SUB KEGIATAN	INDIKATOR	PAGU ANGGARAN (Rp)	PERANGKAT DAERAH
			Koordinasi, Sinkronisasi, dan Pelaksanaan Pembangunan Sumber Daya Industri	Jumlah Dokumen Hasil Koordinasi, Sinkronisasi, dan Pelaksanaan Pembangunan Sumber Daya Industri	55.811.100,00	Disperindag
			Koordinasi, Sinkronisasi, dan Pelaksanaan Pembangunan Sarana dan Prasarana Industri	Jumlah Dokumen Hasil Koordinasi, Sinkronisasi, dan Pelaksanaan Pembangunan Sarana dan Prasarana Industri	563.688.109,00	Disperindag
			Koordinasi, Sinkronisasi, dan Pelaksanaan Pemberdayaan Industri dan Peran Serta Masyarakat	Jumlah Dokumen Hasil Koordinasi, Sinkronisasi, dan Pelaksanaan Pemberdayaan Industri dan Peran Serta Masyarakat	1.419.268.770,00	Disperindag
			Evaluasi Terhadap Pelaksanaan Rencana Pembangunan Industri	Jumlah Dokumen Evaluasi Pelaksanaan Rencana Pembangunan Industri	55.300.300,00	Disperindag
7	Program Pemberdayaan dan Perlindungan Koperasi	Pemberdayaan dan Perlindungan Koperasi yang Keanggotaannya dalam Daerah Kabupaten/Kota	Peningkatan Produktivitas, Nilai Tambah, Akses Pasar, Akses Pembiayaan, Penguatan Kelembagaan, Penataan Manajemen, Standarisasi, dan Restrukturisasi Usaha	Jumlah Unit Usaha yang Produktif, Bernilai Tambah, Memiliki Akses Pasar, Akses Pembiayaan, Penguatan Kelembagaan, Penataan Manajemen, Standarisasi, dan Restrukturisasi Usaha	25.440.400,00	Disperindag
8	Program Pengelolaan Pendapatan Daerah	Kegiatan Pengelolaan Pendapatan Daerah	Perencanaan Pengelolaan Pajak Daerah	Jumlah Dokumen Rencana Pengelolaan Pajak Daerah	1.581.585.600,00	BPKAD
			Penyuluhan dan Penyebarluasan Kebijakan Pajak Daerah	Jumlah Laporan Pelaksanaan Penyuluhan dan Penyebarluasan Kebijakan Pajak Daerah	17.640.300,00	BPKAD
			Pengolahan, Pemeliharaan, dan Pelaporan Basis Data Pajak Daerah	Jumlah Laporan Hasil Pengolahan, Pemeliharaan,dan Pelaporan Basis Data Pajak Daerah	68.984.700,00	BPKAD
			Penilaian Pajak Bumi dan Bangunan Perdesaan dan Perkotaan (PBBP2) serta Bea Perolehan Hak atas Tanah dan Bangunan (BPHTB)	Jumlah Objek Pajak yang Disesuaikan NJOP nya	24.179.700,00	BPKAD
			Penetapan Wajib Pajak Daerah	Jumlah Dokumen Ketetapan Pajak Daerah	67.417.000,00	BPKAD

NO	PROGRAM	KEGIATAN	SUB KEGIATAN	INDIKATOR	PAGU ANGGARAN (Rp)	PERANGKAT DAERAH
			Penelitian dan Verifikasi Data Pelaporan Pajak Daerah	Jumlah Data Pelaporan Pajak Daerah yang Telah Dilakukan Penelitian dan Verifikasi	7.878.900,00	BPKAD
			Penagihan Pajak Daerah	Jumlah Dokumen Hasil Pelaksanaan Penagihan Pajak Daerah	387.515.900,00	BPKAD
			Pengendalian, Pemeriksaan dan Pengawasan Pajak Daerah	Jumlah Dokumen Hasil Pemeriksaan serta Pengendalian dan Pengawasan Pajak Daerah	116.355.300,00	BPKAD
			Pembinaan dan Pengawasan Pengelolaan Pajak Daerah dan Retribusi Daerah	Jumlah Laporan Hasil Pembinaan dan Pengawasan Pengelolaan Retribusi Daerah	80.213.600,00	BPKAD
			Elektronifikasi Transaksi Pemerintah Daerah	Jumlah Laporan Perkembangan Elektronifikasi Transaksi Pemerintah Daerah	36.256.800,00	BPKAD
9	Program Peningkatan Daya Tarik Destinasi Pariwisata	Pengelolaan Destinasi Pariwisata Kabupaten/Kota	Pemberdayaan Masyarakat dalam Pengelolaan Destinasi Pariwisata Kabupaten/Kota	Jumlah Laporan Hasil Pemberdayaan Masyarakat dalam Pengelolaan Destinasi Pariwisata Kabupaten/Kota	116.627.700,00	Disporapar
10	Program Pemasaran Pariwisata	Pemasaran Pariwisata Dalam dan Luar Negeri Daya Tarik, Destinasi dan Kawasan Strategis Pariwisata Kabupaten/Kota	Penyediaan Data dan Penyebaran Informasi Pariwisata Kabupaten/Kota, Baik Dalam dan Luar Negeri	Jumlah Dokumen Hasil Pelaksanaan Penyediaan Data dan Penyebaran Informasi Pariwisata Kabupaten/Kota, Baik Dalam dan Luar Negeri	35.998.100,00	Disporapar
			Peningkatan Kerja Sama dan Kemitraan Pariwisata Dalam dan Luar Negeri	Jumlah Dokumen Kerja Sama dan Kemitraan Pariwisata Dalam dan Luar Negeri	164.361.500,00	Disporapar
			Fasilitasi Kegiatan Pemasaran Pariwisata Baik Dalam dan Luar Negeri Pariwisata Kabupaten/Kota	Jumlah Kegiatan Pemasaran Pariwisata Baik Dalam dan Luar Negeri	305.796.800,00	Disporapar
			Penguatan Promosi Melalui Media Cetak, Elektronik, dan Media Lainnya Baik Dalam dan Luar Negeri	Jumlah Dokumen Hasil Penguatan Promosi Melalui Media Cetak, Elektronik, dan Media Lainnya Baik Dalam dan Luar Negeri	257.962.950,00	Disporapar

NO	PROGRAM	KEGIATAN	SUB KEGIATAN	INDIKATOR	PAGU ANGGARAN (Rp)	PERANGKAT DAERAH
11	Program Pengembangan Kebudayaan	Pengelolaan Kebudayaan yang Masyarakat Pelakunya dalam Daerah Kabupaten/Kota	Perlindungan, Pengembangan, Pemanfaatan Objek Pemajuan Kebudayaan	Jumlah Objek Pemajuan Kebudayaan yang Dilakukan Perlindungan, Pengembangan, Pemanfaatan	2.514.585.000,00	Disdikbud
		Pelestarian Kesenian Tradisional yang Masyarakat Pelakunya dalam Daerah Kabupaten/Kota	Perlindungan, Pengembangan, Pemanfaatan Objek Pemajuan Tradisi Budaya	Jumlah Objek Pemajuan Tradisi Budaya yang Dilakukan Perlindungan, Pengembangan dan Pemanfaatan	82.941.700,00	Disdikbud
12	Program Pengembangan Kesenian Tradisional	Pembinaan Kesenian yang Masyarakat Pelakunya dalam Daerah Kabupaten/Kota	Peningkatan Pendidikan dan Pelatihan Sumber Daya Manusia Kesenian Tradisional	Jumlah Sumber Daya Manusia Kesenian Tradisional yang Mendapat Pendidikan dan Pelatihan (Ditingkatkan Kompetensinya)	192.731.400,00	Disdikbud
			Peningkatan Kapasitas Tata Kelola Lembaga Kesenian Tradisional	Jumlah Lembaga Kesenian Tradisional yang Ditingkatkan Kapasitasnya	360.974.900,00	Disdikbud
13	Program Pelestarian dan Pengelolaan Cagar Budaya	Penetapan Cagar Budaya Peringkat Kabupaten/Kota	Pendaftaran Objek Diduga Cagar Budaya	Jumlah Objek Diduga Cagar Budaya yang Didaftarkan	115.211.400,00	Disdikbud
			Penetapan Cagar Budaya	Jumlah Objek Cagar Budaya yang Ditetapkan	102.712.400,00	Disdikbud
14	Program Pengelolaan Permuseuman	Pengelolaan Museum Kabupaten/Kota	Penyediaan dan Pemeliharaan Sarana dan Prasarana Museum	Jumlah Sarana dan Prasarana Museum yang Tersedia dan Terpelihara	322.902.500,00	Disdikbud
15	Program Pengembangan Iklim Penanaman Modal	Penetapan Pemberian Fasilitas/Insentif Dibidang Penanaman Modal yang Menjadi Kewenangan Daerah Kabupaten/Kota	Penetapan Kebijakan Daerah Mengenai Pemberian Fasilitas/Insentif dan Kemudahan Penanaman Modal	Jumlah Peraturan Daerah/Provinsi dalam Pemberian Fasilitas/Insentif dan Kemudahan Penanaman Modal	23.500.000,00	DPMPTSP
			Fasilitasi Kemitraan yang dilakukan oleh Pemerintah Kabupaten/Kota	Jumlah Kesepakatan Kemitraan antara Usaha Besar (PMA/PMDN) dengan UMKM di daerah	15.500.000,00	DPMPTSP
		Pembuatan Peta Potensi Investasi Kabupaten/Kota	Penyusunan Peta Potensi Investasi Kabupaten/Kota	Jumlah Dokumen Peta Potensi Investasi Kabupaten/Kota	127.000.000,00	DPMPTSP
16	Program Promosi Penanaman Modal	Penyelenggaraan Promosi Penanaman Modal yang Menjadi Kewenangan Daerah Kabupaten/Kota	Pelaksanaan Kegiatan Promosi Penanaman Modal Daerah Kabupaten/Kota	Jumlah Dokumen Hasil Kegiatan Promosi Penanaman Modal Daerah Kabupaten/Kota	270.167.400,00	DPMPTSP

NO	PROGRAM	KEGIATAN	SUB KEGIATAN	INDIKATOR	PAGU ANGGARAN (Rp)	PERANGKAT DAERAH
17	Program Pelayanan Penanaman Modal	Pelayanan Perizinan dan Non Perizinan Secara Terpadu Satu Pintu dibidang Penanaman Modal yang Menjadi Kewenangan Daerah Kabupaten/ Kota	Koordinasi dan Sinkronisasi Penetapan Pemberian Fasilitas/Insentif Daerah	Jumlah Kegiatan Koordinasi dan Sinkronisasi Penetapan Pemberian Fasilitas/Insentif yang Menjadi Kewenangan Daerah Kabupaten/ Kota	79.192.100,00	DPMPTSP
			Penyediaan Pelayanan Perizinan Berusaha melalui Sistem Perizinan Berusaha Berbasis Risiko Terintegrasi secara Elektronik	Jumlah Pelaku Usaha yang Mendapatkan Pelayanan Perizinan Berusaha melalui Sistem Perizinan Berusaha Berbasis Risiko Terintegrasi secara Elektronik	443.626.520,00	DPMPTSP
			Penyediaan dan pengelolaan Layanan konsultasi perizinan berusaha berbasis risiko	Jumlah Pelaku usaha yang Memperoleh Layanan Konsultasi Perizinan Berusaha melalui Sistem Perizinan Berusaha Berbasis Risiko Terintegrasi secara Elektronik	53.904.320,00	DPMPTSP
			Pemantauan, analisis, evaluasi, dan pelaporan di bidang perizinan berusaha berbasis risiko	Jumlah Kegiatan Usaha yang mendapat pemantauan, analisis, evaluasi, dan pelaporan di bidang perizinan berusaha berbasis risiko Lintas Daerah Kabupaten/Kota bagi Kegiatan Usaha Dari Pelaku Usaha	84.264.710,00	DPMPTSP
18	Program Pengelolaan Data dan Sistem Informasi Penanaman Modal	Pengelolaan Data dan Informasi Perizinan dan Non Perizinan yang Terintegrasi pada Tingkat Daerah Kabupaten/Kota	Pengolahan, Penyajian dan Pemanfaatan Data dan Informasi Perizinan Berbasis Sistem Pelayanan Perizinan Berusaha Terintegrasi secara Elektronik	Jumlah Data dan Informasi Perizinan Berbasis Sistem Pelayanan Perizinan Berusaha Terintegrasi secara Elektronik yang Diolah, Dikaji dan Dimanfaatkan	48.825.000,00	DPMPTSP

Sumber: diolah tim penyusun RKPD, 2023

Tabel 5.21 Dukungan Program Kota Magelang Terhadap Prioritas Pembangunan Kota Magelang Tahun 2024 Prioritas 4: Pemantapan Ketahanan Sosial Budaya dan Toleransi Masyarakat

NO	PROGRAM	KEGIATAN	SUB KEGIATAN	INDIKATOR	PAGU ANGGARAN (Rp)	PERANGKAT DAERAH
1	Program Peningkatan Ketenteraman Dan Ketertiban Umum	Penanganan Gangguan Ketenteraman dan Ketertiban Umum dalam 1 (Satu) Daerah Kabupaten/Kota	Pemberdayaan Perlindungan Masyarakat dalam rangka Ketentraman dan Ketertiban Umum	Jumlah Dokumen yang Memuat Hasil Pemberdayaan Perlindungan Masyarakat dalam rangka Ketenteraman dan Ketertiban Umum	919.483.800,00	SATPOL PP
			Peningkatan Kapasitas SDM Satuan Polisi Pamongpraja dan Satuan Perlindungan Masyarakat Termasuk dalam Pelaksanaan Tugas yang Bernuansa Hak Asasi Manusia	Jumlah SDM Satuan Polisi Pamongpraja dan Satuan Perlindungan Masyarakat yang Ditingkatkan Kapasitasnya	273.250.900,00	SATPOL PP
			Kerja Sama antar Lembaga dan Kemitraan dalam Teknik Pencegahan dan Penanganan Gangguan Ketentraman dan Ketertiban Umum	Jumlah Dokumen Hasil Pelaksanaan Kerja Sama antar Lembaga dan Kemitraan dalam Teknik Pencegahan Kejahatan	47.980.000,00	SATPOL PP
			Pencegahan Gangguan Ketenteraman dan Ketertiban Umum Melalui Deteksi Dini dan Cegah Dini, Pembinaan dan Penyuluhan, Pelaksanaan Patroli, Pengamanan, dan Pengawalan	Jumlah Laporan Gangguan Ketenteraman dan Ketertiban Umum yang Dicegah Melalui Deteksi Dini dan Cegah Dini, Pembinaan dan Penyuluhan, Patroli, Pengamanan, dan Pengawalan	1.761.296.840,00	SATPOL PP
			Penindakan Atas Gangguan Ketenteraman dan Ketertiban Umum berdasarkan Perda dan Perkada Melalui Penertiban dan Penanganan Unjuk Rasa dan Kerusuhan Massa	Jumlah Laporan Gangguan Ketenteraman dan Ketertiban Umum berdasarkan Perda dan Perkada Melalui Penertiban dan Penanganan Unjuk Rasa dan Kerusuhan Massa yang Dilakukan Penindakan	412.248.300,00	SATPOL PP

NO	PROGRAM	KEGIATAN	SUB KEGIATAN	INDIKATOR	PAGU ANGGARAN (Rp)	PERANGKAT DAERAH
			Penyediaan Layanan dasar dalam rangka Dampak Penegakan Peraturan Daerah dan Peraturan kepala daerah	Jumlah Laporan Penyediaan Layanan Dampak Penegakan Perda dan Perkada yang Terlayani jumlah Laporan pemberian pelayanan dasar kepada warga Layanan yang ter Dampak Penegakan Perda dan Perkada yang Terlayani	13.216.200,00	SATPOL PP
		Penegakan Peraturan Daerah Kabupaten/Kota dan Peraturan Bupati/Wali Kota	Sosialisasi Penegakan Peraturan Daerah dan Peraturan Kepala Daerah	Jumlah Laporan Hasil Pelaksanaan Sosialisasi Penegakan Peraturan Daerah dan Peraturan Kepala Daerah	43.449.900,00	SATPOL PP
			Penanganan Atas Pelanggaran Peraturan Daerah dan Peraturan Kepala daerah	Jumlah Laporan Pelaksanaan Penanganan Atas Pelanggaran Peraturan Daerah dan Peraturan kepala daerah Sesuai SOP	419.729.700,00	SATPOL PP
			Pengawasan Atas Kepatuhan Terhadap Pelaksanaan Peraturan Daerah dan Peraturan Kepala Daerah	Jumlah Laporan Hasil Pelaksanaan Pengawasan yang Dilakukan Terhadap Kepatuhan Terhadap Pelaksanaan Peraturan Daerah dan Peraturan Kepala Daerah	70.821.260,00	SATPOL PP
2	Program Penguatan Ideologi Pancasila Dan Karakter Kebangsaan	Perumusan Kebijakan Teknis dan Pemantapan Pelaksanaan Bidang Ideologi Pancasila dan Karakter Kebangsaan	Pelaksanaan Kebijakan di Bidang Ideologi Wawasan Kebangsaan, Bela Negara, Karakter Bangsa, Pembauran Kebangsaan, Bhineka Tunggal Ika dan Sejarah Kebangsaan	Jumlah Orang yang Mengikuti Pelaksanaan Kebijakan di Bidang Ideologi Wawasan Kebangsaan, Bela Negara, Karakter Bangsa, Pembauran Kebangsaan, Bhineka Tunggal Ika dan Sejarah Kebangsaan	630.110.635,00	KESBANGPOL
			Pelaksanaan Koordinasi di Bidang Ideologi Wawasan Kebangsaan, Bela Negara, Karakter Bangsa, Pembauran Kebangsaan, Bhineka Tunggal Ika dan Sejarah Kebangsaan	Jumlah Orang yang Mengikuti Koordinasi di Bidang Ideologi Wawasan Kebangsaan, Bela Negara, Karakter Bangsa, Pembauran Kebangsaan, Bhineka Tunggal Ika dan Sejarah Kebangsaan	386.088.025,00	KESBANGPOL

NO	PROGRAM	KEGIATAN	SUB KEGIATAN	INDIKATOR	PAGU ANGGARAN (Rp)	PERANGKAT DAERAH
			Pelaksanaan Monitoring Evaluasi dan Pelaporan di Bidang Ideologi Wawasan Kebangsaan, Bela Negara, Karakter Bangsa, Pembauran Kebangsaan, Bhineka Tunggal Ika dan Sejarah Kebangsaan	Jumlah Laporan Hasil Monitoring Evaluasi dan Pelaporan di Bidang Ideologi Wawasan Kebangsaan, Bela Negara, Karakter Bangsa, Pembauran Kebangsaan, Bhineka Tunggal Ika dan Sejarah Kebangsaan	2.587.000,00	KESBANGPOL
3	Program Peningkatan Peran Partai Politik Dan Lembaga Pendidikan Melalui Pendidikan Politik Dan Pengembangan Etika Serta Budaya Politik	Perumusan Kebijakan Teknis dan Pemantapan Pelaksanaan Bidang Pendidikan Politik, Etika Budaya Politik, Peningkatan Demokrasi, Fasilitasi Kelembagaan Pemerintahan, Perwakilan dan Partai Politik, Pemilihan Umum/Pemilihan Umum Kepala Daerah, serta Pemantauan Situasi Politik	Pelaksanaan Koordinasi di Bidang Pendidikan Politik, Etika Budaya Politik, Peningkatan Demokrasi, Fasilitasi Kelembagaan Pemerintahan, Perwakilan dan Partai Politik, Pemilihan Umum/Pemilihan Umum Kepala Daerah, serta Pemantauan Situasi Politik di Daerah	Jumlah Orang yang Mengikuti Koordinasi di Bidang Pendidikan Politik, Etika Budaya Politik, Peningkatan Demokrasi, Fasilitasi Kelembagaan Pemerintahan, Perwakilan dan Partai Politik, Pemilihan Umum/Pemilihan Umum Kepala Daerah, serta Pemantauan Situasi Politik di Daerah	210.432.300,00	KESBANGPOL
			Pelaksanaan Monitoring, Evaluasi dan Pelaporan di Bidang Pendidikan Politik, Etika Budaya Politik, Peningkatan Demokrasi, Fasilitasi Kelembagaan Pemerintahan, Perwakilan dan Partai Politik, Pemilihan Umum/Pemilihan Umum Kepala Daerah, serta Pemantauan Situasi Politik di Daerah	Jumlah Laporan Hasil Monitoring, Evaluasi dan Pelaporan di Bidang Pendidikan Politik, Etika Budaya Politik, Peningkatan Demokrasi, Fasilitasi Kelembagaan Pemerintahan, Perwakilan dan Partai Politik, Pemilihan Umum/Pemilihan Umum Kepala Daerah, serta Pemantauan Situasi Politik di Daerah	13.934.730.200,00	KESBANGPOL
4	Program Pemberdayaan Dan Pengawasan Organisasi Kemasyarakatan	Perumusan Kebijakan Teknis dan Pemantapan Pelaksanaan Bidang Pemberdayaan dan Pengawasan Organisasi Kemasyarakatan	Pelaksanaan Kebijakan di Bidang Pendaftaran Ormas, Pemberdayaan Ormas, Evaluasi dan Mediasi Sengketa Ormas, Pengawasan Ormas dan Ormas Asing di Daerah	Jumlah Orang yang Mengikuti Pelaksanaan Kebijakan di Bidang Pendaftaran Ormas, Pemberdayaan Ormas, Evaluasi dan Mediasi Sengketa Ormas, Pengawasan Ormas dan Ormas Asing di Daerah	114.115.100,00	KESBANGPOL

NO	PROGRAM	KEGIATAN	SUB KEGIATAN	INDIKATOR	PAGU ANGGARAN (Rp)	PERANGKAT DAERAH
			Pelaksanaan Monitoring, Evaluasi dan Pelaporan di Bidang Pendaftaran Ormas, Pemberdayaan Ormas, Evaluasi dan Mediasi Sengketa Ormas, Pengawasan Ormas dan Ormas Asing di Daerah	Jumlah Laporan Hasil Monitoring, Evaluasi dan Pelaporan di Bidang Pendaftaran Ormas, Pemberdayaan Ormas, Evaluasi dan Mediasi Sengketa Ormas, Pengawasan Ormas dan Ormas Asing di Daerah	44.684.800,00	KESBANGPOL
5	Program Pembinaan Dan Pengembangan Ketahanan Ekonomi, Sosial, Dan Budaya	Perumusan Kebijakan Teknis dan Pemantapan Pelaksanaan Bidang Ketahanan Ekonomi, Sosial dan Budaya	Penyusunan Bahan Perumusan Kebijakan di Bidang Ketahanan Ekonomi, Sosial, Budaya dan Fasilitasi Pencegahan Penyalahgunaan Narkotika, Fasilitasi Kerukunan Umat Beragama dan Penghayat Kepercayaan di Daerah	Jumlah Kebijakan di Bidang Ketahanan Ekonomi, Sosial, Budaya dan Fasilitasi Pencegahan Penyalahgunaan Narkotika, Fasilitasi Kerukunan Umat Beragama dan Penghayat Kepercayaan di Daerah yang Disusun	53.392.000,00	KESBANGPOL
			Pelaksanaan Kebijakan di Bidang Ketahanan Ekonomi, Sosial, Budaya dan Fasilitasi Pencegahan Penyalahgunaan Narkotika, Fasilitasi Kerukunan Umat Beragama dan Penghayat Kepercayaan di Daerah	Jumlah Orang yang Mengikuti Pelaksanaan Kebijakan di Bidang Ketahanan Ekonomi, Sosial, Budaya dan Fasilitasi Pencegahan Penyalahgunaan Narkotika, Fasilitasi Kerukunan Umat Beragama dan Penghayat Kepercayaan di Daerah	72.503.400,00	KESBANGPOL
			Pelaksanaan Koordinasi di Bidang Ketahanan Ekonomi, Sosial, Budaya dan Fasilitasi Pencegahan Penyalahgunaan Narkotika, Fasilitasi Kerukunan Umat Beragama dan Penghayat Kepercayaan di Daerah	Jumlah Orang yang Mengikuti Koordinasi di Bidang Ketahanan Ekonomi, Sosial, Budaya dan Fasilitasi Pencegahan Penyalahgunaan Narkotika, Fasilitasi Kerukunan Umat Beragama dan Penghayat Kepercayaan di Daerah	555.947.900,00	KESBANGPOL

NO	PROGRAM	KEGIATAN	SUB KEGIATAN	INDIKATOR	PAGU ANGGARAN (Rp)	PERANGKAT DAERAH
			Pelaksanaan Monitoring, Evaluasi dan Pelaporan di Bidang Ketahanan Ekonomi, Sosial, Budaya dan Fasilitasi Pencegahan Penyalahgunaan Narkotika, Fasilitasi Kerukunan Umat Beragama dan Penghayat Kepercayaan di Daerah	Jumlah Laporan Hasil Monitoring, Evaluasi dan Pelaporan di Bidang Ketahanan Ekonomi, Sosial, Budaya dan Fasilitasi Pencegahan Penyalahgunaan Narkotika, Fasilitasi Kerukunan Umat Beragama dan Penghayat Kepercayaan di Daerah	42.438.000,00	KESBANGPOL
6	Program Peningkatan Kewaspadaan Nasional Dan Peningkatan Kualitas Dan Fasilitasi Penanganan Konflik Sosial	Perumusan Kebijakan Teknis dan Pelaksanaan Pemantapan Kewaspadaan Nasional dan Penanganan Konflik Sosia	Pelaksanaan Kebijakan di Bidang Kewaspadaan Dini, Kerja Sama Intelijen, Pemantauan Orang Asing, Tenaga Kerja Asing dan Lembaga Asing, Kewaspadaan Perbatasan antar Negara, Fasilitasi Kelembagaan Bidang Kewaspadaan, serta Penanganan Konflik di Daerah	Jumlah Orang yang Mengikuti pelaksanaan Kebijakan di Bidang Kewaspadaan Dini, Kerja Sama Intelijen, Pemantauan Orang Asing, Tenaga Kerja Asing dan Lembaga Asing, Kewaspadaan Perbatasan antar Negara, Fasilitasi Kelembagaan Bidang Kewaspadaan, serta Penanganan Konflik di Daerah	24.754.000,00	KESBANGPOL
			Pelaksanaan Koordinasi di Bidang Kewaspadaan Dini, Kerja Sama Intelijen, Pemantauan Orang Asing, Tenaga Kerja Asing dan Lembaga Asing, Kewaspadaan Perbatasan antar Negara, Fasilitasi Kelembagaan Bidang Kewaspadaan, serta Penanganan Konflik di Daerah	Jumlah Orang yang Mengikuti Koordinasi di Bidang Kewaspadaan Dini, Kerja Sama Intelijen, Pemantauan Orang Asing, Tenaga Kerja Asing dan Lembaga Asing, Kewaspadaan Perbatasan antar Negara, Fasilitasi Kelembagaan Bidang Kewaspadaan, serta Penanganan Konflik di Daerah	248.093.900,00	KESBANGPOL
			Pelaksanaan Forum Koordinasi Pimpinan Daerah Kabupaten/Kota	Jumlah Dokumen Hasil Pelaksanaan Forum Koordinasi Pimpinan Daerah Kabupaten/Kota	348.696.500,00	KESBANGPOL

Sumber: diolah tim penyusun RKPD, 2023

Tabel 5.22 Dukungan Program Kota Magelang Terhadap Prioritas Pembangunan Kota Magelang Tahun 2024 Prioritas 5: Perwujudan Layanan Publik Prima

NO	PROGRAM	KEGIATAN	SUB KEGIATAN	INDIKATOR	PAGU ANGGARAN (Rp)	PERANGKAT DAERAH
1	Program Rehabilitasi Sosial	Rehabilitasi Sosial Dasar Penyandang Disabilitas Terlantar, Anak Terlantar, Lanjut Usia Terlantar, serta Gelandangan Pengemis di Luar Panti Sosial	Penyediaan Permakanan	Jumlah Orang yang Mendapatkan Pemenuhan Kebutuhan Permakanan Sesuai dengan Standar Gizi Minimal Kewenangan Kabupaten/Kota	2.568.625.700,00	Dinas Sosial
			Penyediaan Alat Bantu	Jumlah Orang yang Mendapatkan Alat Bantu dan Alat Bantu Peraga Sesuai kebutuhan Kewenangan Kabupaten/Kota	41.883.000,00	Dinas Sosial
			Pemberian Pelayanan Reunifikasi Keluarga	Jumlah Orang yang Mendapatkan Pelayanan Reunifikasi Keluarga Kewenangan Kabupaten/Kota	123.283.400,00	Dinas Sosial
			Pemberian Bimbingan Sosial kepada Keluarga Penyandang Disabilitas Terlantar, Anak Terlantar, Lanjut Usia Terlantar, serta Gelandangan Pengemis dan Masyarakat	Jumlah Peserta Bimbingan Sosial kepada Keluarga Penyandang Disabilitas Terlantar, Anak Terlantar, Lanjut Usia Terlantar, serta Gelandangan Pengemis dan Masyarakat Kewenangan Kabupaten/Kota	1.364.715.600,00	Dinas Sosial
		Rehabilitasi Sosial Penyandang Masalah Kesejahteraan Sosial (PMKS) Lainnya Bukan Korban HIV/AIDS dan NAPZA di Luar Panti Sosial	Pemberian Layanan Kedaruratan	Jumlah Orang yang Mendapatkan Pelayanan Kedaruratan Kewenangan Kabupaten/Kota	97.995.000,00	Dinas Sosial
2	Program Pemenuhan Upaya Kesehatan Perorangan dan Upaya Kesehatan Masyarakat	Penyediaan Fasilitas Pelayanan Kesehatan untuk UKM dan UKP Kewenangan Daerah Kabupaten/Kota	Pengadaan Alat Kesehatan/Alat Penunjang Medik Fasilitas Pelayanan Kesehatan	Jumlah Alat Kesehatan/Alat Penunjang Medik Fasilitas Pelayanan Kesehatan yang Disediakan	1.831.755.500,00	Dinas Kesehatan
			Pengadaan Obat, Bahan Habis Pakai, Bahan Medis Habis Pakai,, Vaksin, Makanan dan Minuman di Fasilitas Kesehatan	Jumlah Obat, Bahan Habis Pakai, Bahan Medis Habis Pakai, Vaksin, Makanan dan Minuman di Fasilitas Kesehatan yang disediakan	2.172.880.600,00	Dinas Kesehatan
		Penyediaan Layanan Kesehatan untuk UKM dan UKP Rujukan	Pengelolaan Pelayanan Kesehatan Ibu Hamil	Jumlah Ibu Hamil yang Mendapatkan Pelayanan Kesehatan Sesuai Standar	69.256.200,00	Dinas Kesehatan
			Pengelolaan Pelayanan Kesehatan Ibu Bersalin	Jumlah Ibu Bersalin yang Mendapatkan Pelayanan Kesehatan Sesuai Standar	6.410.500,00	Dinas Kesehatan

NO	PROGRAM	KEGIATAN	SUB KEGIATAN	INDIKATOR	PAGU ANGGARAN (Rp)	PERANGKAT DAERAH
		Tingkat Daerah Kabupaten/Kota	Pengelolaan Pelayanan Kesehatan Bayi Baru Lahir	Jumlah Bayi Baru Lahir yang Mendapatkan Pelayanan Kesehatan Sesuai Standar	11.401.300,00	Dinas Kesehatan
			Pengelolaan Pelayanan Kesehatan Balita	Jumlah Balita yang Mendapatkan Pelayanan Kesehatan Sesuai Standar	17.481.600,00	Dinas Kesehatan
			Pengelolaan Pelayanan Kesehatan pada Usia Pendidikan Dasar	Jumlah Anak Usia Pendidikan Dasar yang Mendapatkan Pelayanan Kesehatan Sesuai Standar	16.257.500,00	Dinas Kesehatan
			Pengelolaan Pelayanan Kesehatan pada Usia Produktif	Jumlah Penduduk Usia Produktif yang Mendapatkan Pelayanan Kesehatan Sesuai Standar	68.927.800,00	Dinas Kesehatan
			Pengelolaan Pelayanan Kesehatan pada Usia Lanjut	Jumlah Penduduk Usia Lanjut yang Mendapatkan Pelayanan Kesehatan Sesuai Standar	16.364.200,00	Dinas Kesehatan
			Pengelolaan Pelayanan Kesehatan Penderita Hipertensi	Jumlah Penderita Hipertensi yang Mendapatkan Pelayanan Kesehatan Sesuai Standar	12.922.800,00	Dinas Kesehatan
			Pengelolaan Pelayanan Kesehatan Penderita Diabetes Melitus	Jumlah Penderita Diabetes Melitus yang Mendapatkan Pelayanan Kesehatan Sesuai Standar	7.295.700,00	Dinas Kesehatan
			Pengelolaan Pelayanan Kesehatan Orang dengan Gangguan Jiwa Berat	Jumlah Orang yang Mendapatkan Pelayanan Kesehatan Orang dengan Gangguan Jiwa Berat Sesuai Standar	9.677.800,00	Dinas Kesehatan
			Pengelolaan Pelayanan Kesehatan Orang Terduga Tuberkulosis	Jumlah Orang Terduga Menderita Tuberkulosis yang Mendapatkan Pelayanan Sesuai Standar	38.358.300,00	Dinas Kesehatan
			Pengelolaan Pelayanan Kesehatan Orang dengan Risiko Terinfeksi HIV	Jumlah Orang Terduga Menderita HIV yang Mendapatkan Pelayanan Sesuai Standar	300.183.300,00	Dinas Kesehatan
			Pengelolaan Pelayanan Kesehatan bagi Penduduk pada Kondisi Kejadian Luar Biasa (KLB)	Jumlah Dokumen Hasil Pengelolaan Pelayanan Kesehatan bagi Penduduk pada Kondisi Kejadian Luar Biasa (KLB) Sesuai Standar	7.178.200,00	Dinas Kesehatan
			Pengelolaan Pelayanan Kesehatan Gizi Masyarakat	Jumlah Dokumen Hasil Pengelolaan Pelayanan Kesehatan Gizi Masyarakat	1.379.617.200,00	Dinas Kesehatan
			Pengelolaan Pelayanan Kesehatan Kerja dan Olahraga	Jumlah Dokumen Hasil Pengelolaan Pelayanan Kesehatan Kerja dan Olahraga	19.147.700,00	Dinas Kesehatan

NO	PROGRAM	KEGIATAN	SUB KEGIATAN	INDIKATOR	PAGU ANGGARAN (Rp)	PERANGKAT DAERAH
			Pengelolaan Pelayanan Kesehatan Lingkungan	Jumlah Dokumen Hasil Pengelolaan Pelayanan Kesehatan Lingkungan	39.604.700,00	Dinas Kesehatan
			Pengelolaan Pelayanan Kesehatan Tradisional, Akupuntur, Asuhan Mandiri, dan Tradisional Lainnya	Jumlah Dokumen Hasil Pengelolaan Pelayanan Kesehatan Tradisional, Akupuntur, Asuhan Mandiri dan Tradisional Lainnya	27.211.500,00	Dinas Kesehatan
			Pengelolaan Surveilans Kesehatan	Jumlah Dokumen Hasil Pengelolaan Surveilans Kesehatan	61.765.700,00	Dinas Kesehatan
			Pelayanan Kesehatan Penyakit Menular dan Tidak Menular	Jumlah Dokumen Hasil Pelayanan Kesehatan Penyakit Menular dan Tidak Menular	70.208.600,00	Dinas Kesehatan
			Pengelolaan Jaminan Kesehatan Masyarakat	Jumlah Dokumen Hasil Pengelolaan Jaminan Kesehatan Masyarakat	12.662.972.660,00	Dinas Kesehatan
			Deteksi Dini Penyalahgunaan NAPZA di Fasyankes dan Sekolah	Jumlah Orang yang Menerima Layanan Deteksi Dini Penyalahgunaan NAPZA di Fasilitas Pelayanan Kesehatan (Fasyankes) dan Sekolah	14.565.000,00	Dinas Kesehatan
			Pengambilan dan Pengiriman Spesimen Penyakit Potensial KLB ke Laboratorium Rujukan/Nasional	Jumlah Spesimen Penyakit Potensial Kejadian Luar Biasa (KLB) ke Laboratorium Rujukan/Nasional yang Didistribusikan	32.071.100,00	Dinas Kesehatan
			Investigasi Awal Kejadian Tidak Diharapkan (Kejadian Ikutan Pasca Imunisasi dan Pemberian Obat Massal)	Jumlah Laporan Hasil Investigasi Awal Kejadian Tidak Diharapkan (Kejadian Ikutan Pasca Imunisasi dan Pemberian Obat Massal)	46.414.200,00	Dinas Kesehatan
			Pelaksanaan Kewaspadaan Dini dan Respon Wabah	Jumlah Dokumen Hasil Pelaksanaan Kewaspadaan Dini dan Respon Wabah	55.495.000,00	Dinas Kesehatan
			Penyediaan dan Pengelolaan Sistem Penanganan Gawat Darurat Terpadu (SPGDT)	Jumlah Public Safety Center (PSC 119) Tersediaan,Terkelolaan dan Terintegrasi Dengan Rumah Sakit Dalam Satu Sistem Penanganan Gawat Darurat Terpadu (SPGDT)	1.434.616.079,00	Dinas Kesehatan
			Pengelolaan pelayanan kesehatan orang dengan Tuberkulosis	Jumlah orang dengan Tuberkulosis yang mendapatkan pelayanan kesehatan sesuai standar	31.769.700,00	Dinas Kesehatan
			Pengelolaan pelayanan kesehatan orang dengan HIV (ODHIV)	Jumlah orang dengan HIV (ODHIV) yang mendapatkan pelayanan kesehatan sesuai standar	28.948.000,00	Dinas Kesehatan

NO	PROGRAM	KEGIATAN	SUB KEGIATAN	INDIKATOR	PAGU ANGGARAN (Rp)	PERANGKAT DAERAH
			Pengelolaan pelayanan kesehatan Malaria	Jumlah orang yang mendapatkan pelayanan kesehatan malaria	10.485.900,00	Dinas Kesehatan
		Penyelenggaraan Sistem Informasi Kesehatan Secara Terintegrasi	Pengelolaan Sistem Informasi Kesehatan	Jumlah Dokumen Hasil Pengelolaan Sistem Informasi Kesehatan	2.334.000,00	Dinas Kesehatan
		Penerbitan Izin Rumah Sakit Kelas C, D dan Fasilitas Pelayanan Kesehatan Tingkat Daerah Kabupaten/Kota	Pengendalian dan Pengawasan serta Tindak Lanjut Pengawasan Perizinan Rumah Sakit Kelas C, D dan Fasilitas Pelayanan Kesehatan Lainnya	Jumlah Rumah Sakit Kelas C, D dan Fasilitas Pelayanan Kesehatan yang Dikendalikan, Diawasi dan Ditindaklanjuti Perizinannya	19.141.200,00	Dinas Kesehatan
			Peningkatan Mutu Pelayanan Fasilitas Kesehatan	Jumlah Fasilitas Kesehatan yang Dilakukan Pengukuran Indikator Nasional Mutu (INM) Pelayanan kesehatan	352.479.700,00	Dinas Kesehatan
			Penyiapan Perumusan dan Pelaksanaan Pelayanan Kesehatan Rujukan	Jumlah Dokumen Hasil Penyiapan Perumusan dan Pelaksanaan Pelayanan Kesehatan Rujukan	4.574.000,00	Dinas Kesehatan
3	Program Pengelolaan Aplikasi Informatika	Pengelolaan Nama Domain yang Telah Ditetapkan oleh Pemerintah Pusat dan Sub Domain di Lingkup Pemerintah Daerah Kabupaten/Kota	Penyelenggaraan Sistem Jaringan Intra Pemerintah Daerah	Jumlah Sistem Jaringan Intra Pemerintah Daerah	4.933.545.500,00	Diskominsta
		Pengelolaan E-government di Lingkup Pemerintah Daerah Kabupaten/Kota	Penyelenggaraan Sistem Penghubung Layanan Pemerintah	Jumlah Layanan Publik yang Terhubung dengan Sistem Penghubung Layanan Pemerintah Daerah	955.030.400,00	Diskominsta
			Pengembangan dan Pengelolaan Ekosistem Kabupaten/Kota Cerdas dan Kota Cerdas	Jumlah Dokumen Program Inovasi yang Diimplementasikan Sesuai dengan Masterplan Smart City	32.538.700,00	Diskominsta
			Pengembangan dan Pengelolaan Sumber Daya Teknologi Informasi dan Komunikasi Pemerintah Daerah	Jumlah Dokumen Pelaksanaan Pengembangan dan Pengelolaan Sumber Daya Teknologi Informasi dan Komunikasi Pemerintah Daerah	8.480.600,00	Diskominsta
			Monitoring, Evaluasi dan Pelaporan Pengembangan Ekosistem SPBE	Jumlah Dokumen Monitoring, Evaluasi dan Pelaporan Penyelenggaraan SPBE	150.580.200,00	Diskominsta

NO	PROGRAM	KEGIATAN	SUB KEGIATAN	INDIKATOR	PAGU ANGGARAN (Rp)	PERANGKAT DAERAH
4	Program Penelitian dan Pengembangan Daerah	Penelitian dan Pengembangan Bidang Penyelenggaraan Pemerintahan dan Pengkajian Peraturan	Fasilitasi, Pelaksanaan dan Evaluasi Penelitian dan Pengembangan Bidang Keuangan dan Aset Daerah, Reformasi Birokrasi	Jumlah Laporan Hasil Pelaksanaan Fasilitasi, Pelaksanaan dan Evaluasi Penelitian dan Pengembangan Bidang Keuangan dan Aset Daerah, Reformasi Birokrasi	82.779.400,00	Bappeda
			Pengelolaan Data Kelitbangan dan Peraturan	Jumlah Data Kelitbangan dan Peraturan yang Terkelola dengan Baik	2.827.500,00	Bappeda
			Perumusan Rekomendasi atas Rencana Penetapan Peraturan Baru dan/atau Evaluasi Terhadap	Jumlah Rekomendasi atas Rencana Penetapan Peraturan Baru dan/atau Evaluasi Terhadap Pelaksanaan Peraturan yang Diterbitkan	77.581.300,00	Bappeda
		Pengembangan Inovasi dan Teknologi	Penelitian, Pengembangan, dan Perekayasaan di Bidang Teknologi dan Inovasi	Jumlah Dokumen Hasil Penelitian, Pengembangan, dan Perekayasaan di Bidang Teknologi dan Inovasi	153.716.900,00	Bappeda
			Uji Coba dan Penerapan Rancang Bangun/Model Replikasi dan Invensi di Bidang Difusi Inovasi dan Penerapan Teknologi	Jumlah Laporan Hasil Pelaksanaan Uji Coba dan Penerapan Rancang Bangun/Model Replikasi dan Invensi di Bidang Difusi Inovasi dan Penerapan Teknologi	63.087.700,00	Bappeda
			Diseminasi Jenis, Prosedur dan Metode Penyelenggaraan Pemerintahan Daerah yang Bersifat Inovatif	Jumlah Laporan Hasil Pelaksanaan Diseminasi Jenis, Prosedur dan Metode Penyelenggaraan Pemerintahan Daerah yang Bersifat Inovatif	110.832.700,00	Bappeda
			Sosialisasi dan Diseminasi Hasil-Hasil Kelitbangan	Jumlah Laporan Hasil Penyelenggaraan Sosialisasi dan Diseminasi Hasil-Hasil Kelitbangan	63.998.400,00	Bappeda
			Fasilitasi Hak Kekayaan Intelektual	Jumlah Laporan Pelaksanaan Fasilitasi Hak Kekayaan Intelektual	12.817.200,00	Bappeda
5	Program Perencanaan, Pengendalian dan Evaluasi Pembangunan Daerah	Penyusunan Perencanaan dan Pendanaan	Pelaksanaan Konsultasi Publik	Jumlah Berita Acara Konsultasi Publik	58.407.000,00	Bappeda
			Koordinasi Pelaksanaan Forum Perangkat Daerah/Lintas Perangkat Daerah	Jumlah Berita Acara Forum Perangkat Daerah/Lintas Perangkat Daerah	9.255.000,00	Bappeda
			Pelaksanaan Musrenbang Kabupaten/Kota	Jumlah Berita Acara Musrenbang Kabupaten/Kota	136.708.000,00	Bappeda

NO	PROGRAM	KEGIATAN	SUB KEGIATAN	INDIKATOR	PAGU ANGGARAN (Rp)	PERANGKAT DAERAH
			Koordinasi Penyusunan dan Penetapan Dokumen Perencanaan Pembangunan Daerah Kabupaten/Kota	Jumlah Dokumen Perencanaan Pembangunan Daerah Kabupaten/Kota yang Ditetapkan (RPJPD/RPJMD/RKPD)	368.993.000,00	Bappeda
		Analisis Data dan Informasi Pemerintahan Daerah Bidang Perencanaan Pembangunan Daerah	Pembinaan dan Pemanfaatan Data dan Informasi Perencanaan Pembangunan Perangkat Daerah	Jumlah Orang yang Dibina dalam Pemanfaatan Data dan Informasi	70.514.000,00	Bappeda
		Pengendalian, Evaluasi dan Pelaporan Bidang Perencanaan Pembangunan Daerah	Koordinasi Pengendalian Perencanaan dan Pelaksanaan Pembangunan Daerah di Kabupaten/Kota	Jumlah Laporan Hasil Pengendalian Perencanaan dan Pelaksanaan Pembangunan	7.036.000,00	Bappeda
		Implementasi Sistem Informasi Pemerintahan Daerah di Bidang Pembangunan Daerah	Penerapan Sistem Informasi Pemerintahan Daerah di Bidang Pembangunan Daerah	Jumlah Dokumen Hasil Penerapan Sistem Informasi Pemerintahan Daerah di Bidang Pembangunan Daerah	21.281.000,00	Bappeda
6	Program Pengelolaan Keuangan Daerah	Koordinasi dan Penyusunan Rencana Anggaran Daerah	Koordinasi dan Penyusunan KUA dan PPAS	Jumlah Dokumen KUA dan PPAS yang Disusun	64.127.900,00	BPKAD
			Koordinasi dan Penyusunan Perubahan KUA dan Perubahan PPAS	Jumlah Dokumen Perubahan KUA dan Perubahan PPAS yang Disusun	40.337.800,00	BPKAD
			Koordinasi, Penyusunan dan Verifikasi RKA-SKPD	Jumlah RKA-SKPD yang Diverifikasi	40.923.300,00	BPKAD
			Koordinasi, Penyusunan dan Verifikasi Perubahan RKA-SKPD	Jumlah Perubahan RKA-SKPD yang Diverifikasi	21.728.700,00	BPKAD
			Koordinasi, Penyusunan dan Verifikasi DPA-SKPD	Jumlah DPA- SKPD yang Diverifikasi	9.730.800,00	BPKAD
			Koordinasi, Penyusunan dan Verifikasi Perubahan DPA-SKPD	Jumlah Perubahan DPA-SKPD yang Diverifikasi	9.737.800,00	BPKAD
			Koordinasi dan Penyusunan Peraturan Daerah tentang APBD dan Peraturan Kepala Daerah tentang Penjabaran APBD	Jumlah Peraturan Daerah tentang APBD dan Peraturan Kepala Daerah tentang Penjabaran APBD	201.357.760,00	BPKAD

NO	PROGRAM	KEGIATAN	SUB KEGIATAN	INDIKATOR	PAGU ANGGARAN (Rp)	PERANGKAT DAERAH
			Koordinasi dan Penyusunan Peraturan Daerah tentang Perubahan APBD dan Peraturan Kepala Daerah tentang Penjabaran Perubahan APBD	Jumlah Peraturan Daerah tentang Perubahan APBD dan Peraturan Kepala Daerah tentang Penjabaran Perubahan APBD	187.816.100,00	BPKAD
			Koordinasi dan Penyusunan Regulasi serta Kebijakan Bidang Anggaran	Jumlah Dokumen Regulasi serta Kebijakan Bidang Anggaran	77.406.200,00	BPKAD
			Pembinaan Perencanaan Penganggaran Daerah Pemerintah Kabupaten/Kota	Jumlah Orang yang Mengikuti Pembinaan Penganggaran Daerah Pemerintah Kabupaten/Kota	361.014.800,00	BPKAD
		Koordinasi dan Pengelolaan Perbendaharaan Daerah	Koordinasi dan Pengelolaan Kas Daerah	Jumlah Dokumen Hasil Koordinasi dan Pengelolaan Kas Daerah	5.510.000,00	BPKAD
			Penyiapan, Pelaksanaan Pengendalian dan Penerbitan Anggaran Kas dan SPD	Jumlah Dokumen Hasil Pengendalian dan Penerbitan Anggaran Kas dan SPD	9.982.900,00	BPKAD
			Penatausahaan Pembiayaan Daerah	Jumlah Dokumen Hasil Penatausahaan Pembiayaan Daerah	11.117.000,00	BPKAD
			Koordinasi, Fasilitasi, Asistensi, Sinkronisasi, Supervisi, Monitoring dan Evaluasi Pengelolaan Dana Perimbangan dan Dana Transfer Lainnya	Jumlah Dokumen Hasil Koordinasi, Fasilitasi, Asistensi, Sinkronisasi, Supervisi, Monitoring, dan Evaluasi Pengelolaan Dana Perimbangan dan Dana Transfer Lainnya	31.829.000,00	BPKAD
			Koordinasi dan Penyusunan Laporan Realisasi Penerimaan dan Pengeluaran Kas Daerah, Laporan Aliran Kas, dan Pelaksanaan Pemungutan/ Pemotongan dan Penyetoran Perhitungan Fihak Ketiga (PFK)	Jumlah Laporan Realisasi Penerimaan dan Pengeluaran Kas Daerah, Laporan Aliran Kas, dan Pelaksanaan Pemungutan/Pemotongan dan Penyetoran Perhitungan Fihak Ketiga (PFK) dan Laporan Hasil Koordinasi dalam rangka Penyusunan Laporan Realisasi Penerimaan dan Pengeluaran Kas Daerah, Laporan Aliran Kas, dan Pelaksanaan Pemungutan/Pemotongan dan Penyetoran Perhitungan Fihak Ketiga (PFK)	55.791.300,00	BPKAD

NO	PROGRAM	KEGIATAN	SUB KEGIATAN	INDIKATOR	PAGU ANGGARAN (Rp)	PERANGKAT DAERAH
			Koordinasi Pelaksanaan Piutang dan Utang Daerah yang Timbul Akibat Pengelolaan Kas, Pelaksanaan Analisis Pembiayaan dan Penempatan Uang Daerah sebagai Optimalisasi Kas	Jumlah Dokumen Hasil Koordinasi Pelaksanaan Piutang dan Utang Daerah yang Timbul Akibat Pengelolaan Kas, Pelaksanaan Analisis Pembiayaan dan Penempatan Uang Daerah sebagai Optimalisasi Kas	5.915.000,00	BPKAD
			Rekonsiliasi Data Penerimaan dan Pengeluaran Kas serta Pemungutan dan Pemotongan atas SP2D dengan Instansi Terkait	Jumlah Dokumen Hasil Rekonsiliasi Data Penerimaan dan Pengeluaran Kas serta Pemungutan dan Pemotongan atas SP2D dengan Instansi Terkait	83.633.000,00	BPKAD
			Penyusunan Petunjuk Teknis Administrasi Keuangan yang Berkaitan dengan Penerimaan dan Pengeluaran Kas serta Penatausahaan dan Pertanggungjawaban Sub Kegiatan	Jumlah Petunjuk Teknis Administrasi Keuangan yang Berkaitan dengan Penerimaan dan Pengeluaran Kas serta Penatausahaan dan Pertanggungjawaban Sub Kegiatan	18.071.000,00	BPKAD
		Koordinasi dan Pelaksanaan Akuntansi dan Pelaporan Keuangan Daerah	Rekonsiliasi dan Verifikasi Aset, Kewajiban, Ekuitas, Pendapatan, Belanja, Pembiayaan, Pendapatan-LO dan Beban	Jumlah Dokumen Hasil Rekonsiliasi dan Verifikasi Aset, Kewajiban, Ekuitas, Pendapatan, Belanja, Pembiayaan, Pendapatan-LO, dan Beban	41.108.100,00	BPKAD
			Konsolidasi Laporan Keuangan SKPD, BLUD dan Laporan Keuangan Pemerintah Daerah	Jumlah Laporan Keuangan SKPD, BLUD dan Laporan Keuangan Pemerintah Daerah yang Terkonsolidasi	75.276.700,00	BPKAD
			Koordinasi dan Penyusunan Rancangan Peraturan Daerah tentang Pertanggungjawaban Pelaksanaan APBD Kabupaten/Kota dan Rancangan Peraturan Kepala Daerah tentang Penjabaran Pertanggungjawaban Pelaksanaan APBD Kabupaten/Kota	Jumlah Rancangan Peraturan Daerah tentang Pertanggungjawaban Pelaksanaan APBD Kabupaten/Kota dan Rancangan Peraturan Kepala Daerah tentang Penjabaran Pertanggungjawaban Pelaksanaan APBD Kabupaten/Kota	57.545.800,00	BPKAD

NO	PROGRAM	KEGIATAN	SUB KEGIATAN	INDIKATOR	PAGU ANGGARAN (Rp)	PERANGKAT DAERAH
			Penyusunan Kebijakan dan Panduan Teknis Operasional Penyelenggaraan Akuntansi Pemerintah Daerah	Jumlah Kebijakan dan Panduan Teknis Operasional Penyelenggaraan Akuntansi Pemerintah Daerah	31.100.000,00	BPKAD
			Pembinaan Akuntansi, Pelaporan dan Pertanggungjawaban Pemerintah Kabupaten/Kota	Jumlah Orang yang Mengikuti Pembinaan Akuntansi, Pelaporan dan Pertanggungjawaban Pemerintah Kabupaten/Kota	82.217.360,00	BPKAD
		Penunjang Urusan Kewenangan Pengelolaan Keuangan Daerah	Pengelolaan Dana Darurat dan Mendesak	Jumlah Laporan Hasil Pengelolaan Dana Darurat dan Mendesak	5.000.000.000,00	BPKAD
7	Program Pengelolaan Barang Milik Daerah	Pengelolaan Barang Milik Daerah	Penyusunan Standar Harga	Jumlah Standar Harga yang Disusun	44.009.200,00	BPKAD
			Penyusunan Perencanaan Kebutuhan Barang Milik Daerah	Jumlah Rencana Kebutuhan Barang Milik Daerah	19.034.900,00	BPKAD
			Penatausahaan Barang Milik Daerah	Jumlah Laporan Penatausahaan Barang Milik Daerah	209.277.900,00	BPKAD
			Inventarisasi Barang Milik Daerah	Jumlah Laporan Hasil Inventarisasi (LHI) Barang Milik Daerah	56.495.400,00	BPKAD
			Pengamanan Barang Milik Daerah	Jumlah Laporan Hasil Pengamanan Barang Milik Daerah	328.062.600,00	BPKAD
			Penilaian Barang Milik Daerah	Jumlah Laporan Hasil Penilaian Barang Milik Daerah dan Hasil Koordinasi Penilaian Barang Milik Daerah	242.951.900,00	BPKAD
			Optimalisasi Penggunaan, Pemanfaatan, Pemindahtanganan, Pemusnahan, dan Penghapusan Barang Milik Daerah	Jumlah Dokumen Hasil Optimalisasi Penggunaan, Pemanfaatan, Pemindahtanganan, Pemusnahan, dan Penghapusan Barang Milik Daerah	75.195.866,00	BPKAD
			Penyusunan Laporan Barang Milik Daerah	Jumlah Laporan Barang Milik Daerah yang Disusun	95.694.000,00	BPKAD
			Pembinaan Pengelolaan Barang Milik Daerah Pemerintah Kabupaten/Kota	Jumlah Orang yang Mengikuti Pembinaan Pengelolaan Barang Milik Daerah Pemerintah Kabupaten/Kota	35.609.600,00	BPKAD
8		Penyelenggaraan Pengawasan Internal	Pengawasan Kinerja Pemerintah Daerah	Jumlah Laporan Hasil Pengawasan Kinerja Pemerintah Daerah	89.944.000,00	Inspektorat

NO	PROGRAM	KEGIATAN	SUB KEGIATAN	INDIKATOR	PAGU ANGGARAN (Rp)	PERANGKAT DAERAH
	Program Penyelenggaraan Pengawasan		Pengawasan Keuangan Pemerintah Daerah	Jumlah Laporan Hasil Pengawasan Keuangan Pemerintah Daerah	17.926.400,00	Inspektorat
			Reviu Laporan Kinerja	Jumlah Laporan Hasil Reviu Laporan Kinerja	32.993.900,00	Inspektorat
			Reviu Laporan Keuangan	Jumlah Laporan Hasil Reviu Laporan Keuangan	45.998.400,00	Inspektorat
			Monitoring dan Evaluasi Tindak Lanjut Hasil Pemeriksaan BPK RI dan Tindak Lanjut Hasil Pemeriksaan APIP	Jumlah Dokumen Hasil Monitoring dan Evaluasi Tindak Lanjut Hasil Pemeriksaan BPK RI dan Tindak Lanjut Hasil Pemeriksaan APIP	89.999.300,00	Inspektorat
		Penyelenggaraan Pengawasan dengan Tujuan Tertentu	Pengawasan dengan Tujuan Tertentu	Jumlah Laporan Hasil Pengawasan Dengan Tujuan Tertentu	53.949.300,00	Inspektorat
9	Program Perumusan Kebijakan, Pendampingan dan Asistensi	Perumusan Kebijakan Teknis di Bidang Pengawasan dan Fasilitasi Pengawasan	Perumusan Kebijakan Teknis di Bidang Pengawasan	Jumlah Rekomendasi Kebijakan Teknis di Bidang Pengawasan yang Disusun	4.999.700,00	Inspektorat
		Pendampingan dan Asistensi	Pendampingan dan Asistensi Urusan Pemerintahan Daerah	Jumlah Perangkat Daerah yang Dilakukan Pendampingan dan Asistensi Urusan Pemerintahan Daerah	32.996.900,00	Inspektorat
			Pendampingan, Asistensi, Verifikasi, dan Penilaian Reformasi Birokrasi	Jumlah Perangkat Daerah yang Dilakukan Pendampingan, Asistensi, Verifikasi, dan Penilaian Reformasi Birokrasi	439.999.800,00	Inspektorat
			Koordinasi, Monitoring dan Evaluasi serta Verifikasi Pencegahan dan Pemberantasan Korupsi	Jumlah Kegiatan Koordinasi, Monitoring dan Evaluasi serta Verifikasi Pencegahan dan Pemberantasan Korupsi	299.761.700,00	Inspektorat
			Pendampingan, Asistensi dan Verifikasi Penegakan Integritas	Jumlah Perangkat Daerah yang Dilakukan Pendampingan, Asistensi dan Verifikasi Penegakan Integritas	60.000.000,00	Inspektorat
10	Program Penyelenggaraan Statistik Sektoral	Penyelenggaraan Statistik Sektoral di Lingkup Daerah Kabupaten/Kota	Peningkatan Kapasitas Kelembagaan Statistik Sektoral	Jumlah Perangkat Daerah yang Mendapat Pelatihan Statistik Sektoral dari BPS	38.125.000,00	Diskominsta
			Pengembangan Infrastruktur	Jumlah Infrastruktur Statistik	79.767.700,00	Diskominsta
			Penyelenggaraan Otorisasi Statistik Sektoral di Daerah	Jumlah Data Statistik Sektoral yang Dihimpun	394.129.600,00	Diskominsta

NO	PROGRAM	KEGIATAN	SUB KEGIATAN	INDIKATOR	PAGU ANGGARAN (Rp)	PERANGKAT DAERAH
11	Program Penyelenggaraan Persandian Untuk Pengamanan Informasi	Penyelenggaraan Persandian untuk Pengamanan Informasi Pemerintah Daerah Kabupaten/Kota	Pelaksanaan Keamanan Informasi Pemerintahan Daerah Kabupaten/Kota Berbasis Elektronik dan Non Elektronik	Jumlah Laporan Pelaksanaan Keamanan Informasi Pemerintahan Daerah Kabupaten/Kota Berbasis Elektronik dan Non Elektronik	116.706.300,00	Diskominsta
			Penyediaan Layanan Keamanan Informasi Pemerintah Daerah Kabupaten/Kota	Jumlah Perangkat Daerah yang Telah Menggunakan Layanan Keamanan Informasi	73.217.380,00	Diskominsta

Sumber: diolah tim penyusun RKPD, 2023

Tabel 5.23 Dukungan Program Kota Magelang Terhadap Prioritas Pembangunan Kota Magelang Tahun 2024 Prioritas 6: Penguatan dan Pengembangan Kawasan Strategis

NO	PROGRAM	KEGIATAN	SUB KEGIATAN	RINCIAN KEGIATAN	PAGU ANGGARAN (Rp)	PERANGKAT DAERAH
1	Program Penataan Bangunan Dan Lingkungannya	Penyelenggaraan Penataan Bangunan dan Lingkungannya di Daerah Kabupaten/Kota	Pengawasan Penataan Bangunan dan Lingkungan	Jumlah Dokumen Pengawasan Penataan Bangunan dan Lingkungan	46.464.000,00	DPUPR
			Supervisi Penataan Bangunan dan Lingkungan Kawasan Cagar Budaya, Kawasan Pariwisata, Kawasan Sistem Perkotaan Nasional dan Kawasan Strategis Lainnya	Jumlah Bangunan dan Lingkungan Kawasan Cagar Budaya, Kawasan Pariwisata, Kawasan Sistem Perkotaan Nasional dan Kawasan Strategis Lainnya yang mendapatkan Supervisi dalam Penataan	20.049.200,00	DPUPR
			Penyusunan Rencana dan Teknis Penataan Bangunan dan Lingkungan di Kawasan Strategis Daerah Kabupaten/Kota	Jumlah Dokumen Rencana dan Teknis Penataan Bangunan dan Lingkungan yang Disusun di Kawasan Strategis Daerah Kabupaten/Kota	315.780.600,00	DPUPR
2	Program Penyelenggaraan Penataan Ruang	Koordinasi dan Sinkronisasi Pemanfaatan Ruang Daerah Kabupaten/Kota	Pelaksanaan Sinkronisasi Program Pemanfaatan Ruang	Jumlah dokumen sinkronisasi program pemanfaatan ruang	79.358.000,00	DPUPR
			Sistem informasi dan komunikasi penataan ruang	Jumlah sistem informasi dan komunikasi penataan ruang	36.665.000,00	DPUPR
		Koordinasi dan Sinkronisasi Pengendalian Pemanfaatan Ruang Daerah Kabupaten/Kota	Koordinasi Pelaksanaan Penataan Ruang	Jumlah Dokumen Koordinasi Pelaksanaan Penataan Ruang	73.921.000,00	DPUPR
			Penilaian Pelaksanaan Kesesuaian Kegiatan Pemanfaatan Ruang dan/atau pernyataan mandiri pelaku UMK	Dokumen tekstual dan spasial hasil Penilaian Pelaksanaan Kesesuaian Kegiatan Pemanfaatan Ruang	111.703.600,00	DPUPR

NO	PROGRAM	KEGIATAN	SUB KEGIATAN	RINCIAN KEGIATAN	PAGU ANGGARAN (Rp)	PERANGKAT DAERAH
			Pemberian insentif dan/atau disinsentif non fiskal	Jumlah berita acara pemberian insentif dan/atau disinsentif non fiska	56.732.400,00	DPUPR
3	Program Pengendalian Pencemaran Dan/Atau Kerusakan Lingkungan Hidup	Pencegahan Pencemaran dan/atau Kerusakan Lingkungan Hidup Kabupaten/Kota	Koordinasi, Sinkronisasi, dan Pelaksanaan Pencegahan Pencemaran Lingkungan Hidup Dilaksanakan Terhadap Media Tanah, Air, Udara, dan Laut	Jumlah Dokumen Uji Kualitas Lingkungan Hidup Dilaksanakan Terhadap Media Tanah, Air, Udara, dan Laut	204.666.800,00	DLH

Sumber: diolah tim penyusun RKPD, 2023

Tabel 5.24 Dukungan Program Kota Magelang Terhadap Prioritas Pembangunan Kota Magelang Tahun 2024 Prioritas 7: Pemantapan Kualitas Hidup dan Kapasitas SDM

NO	PROGRAM	KEGIATAN	SUB KEGIATAN	INDIKATOR	PAGU ANGGARAN (Rp)	PERANGKAT DAERAH
1	Program Pengelolaan Pendidikan	Pengelolaan Pendidikan Sekolah Dasar	Pengadaan Mebel Sekolah	Jumlah Mebel sekolah yang Tersedia	351.733.600,00	Dinas Pendidikan dan Kebudayaan
			Pengadaan Perlengkapan Sekolah	Jumlah Perlengkapan Sekolah yang Tersedia	75.212.600,00	Dinas Pendidikan dan Kebudayaan
			Penyediaan Biaya Personil Peserta Didik Sekolah Dasar	Jumlah Peserta Didik Sekolah Menengah Atas yang Menerima Biaya Personil Peserta Didik	1.728.625.000,00	Dinas Pendidikan dan Kebudayaan
			Pembinaan Minat, Bakat dan Kreativitas Siswa	Jumlah Siswa yang Mengikuti Ajang Kompetisi/Lomba Akademik dan Non Akademik	859.287.500,00	Dinas Pendidikan dan Kebudayaan
			Penyediaan Pendidik dan Tenaga Kependidikan bagi Satuan Pendidikan Sekolah Dasar	Jumlah Pendidik dan Tenaga Kependidikan yang Tersedia pada Satuan Pendidikan Sekolah Dasar	3.027.399.900,00	Dinas Pendidikan dan Kebudayaan

NO	PROGRAM	KEGIATAN	SUB KEGIATAN	INDIKATOR	PAGU ANGGARAN (Rp)	PERANGKAT DAERAH
		Pengelolaan Pendidikan Sekolah Menengah Pertama	Penyediaan Pendidik dan Tenaga Kependidikan bagi Satuan Pendidikan Sekolah Menengah Pertama	Jumlah Pendidik dan Tenaga Kependidikan yang Tersedia pada Satuan Pendidikan Sekolah Menengah Pertama	1.922.926.100,00	Dinas Pendidikan dan Kebudayaan
2	Program Pemenuhan Upaya Kesehatan Perorangan dan Upaya Kesehatan Masyarakat	Penyediaan Layanan Kesehatan untuk UKM dan UKP Rujukan Tingkat Daerah Kabupaten/Kota	Pengelolaan Pelayanan Kesehatan Ibu Hamil	Jumlah Ibu Hamil yang Mendapatkan Pelayanan Kesehatan Sesuai Standar	69.256.200,00	Dinas Kesehatan
			Pengelolaan Pelayanan Kesehatan Ibu Bersalin	Jumlah Ibu Bersalin yang Mendapatkan Pelayanan Kesehatan Sesuai Standar	6.410.500,00	Dinas Kesehatan
			Pengelolaan Pelayanan Kesehatan Bayi Baru Lahir	Jumlah Bayi Baru Lahir yang Mendapatkan Pelayanan Kesehatan Sesuai Standar	11.401.300,00	Dinas Kesehatan
			Pengelolaan Pelayanan Kesehatan Balita	Jumlah Balita yang Mendapatkan Pelayanan Kesehatan Sesuai Standar	17.481.600,00	Dinas Kesehatan
			Pengelolaan Pelayanan Kesehatan pada Usia Pendidikan Dasar	Jumlah Anak Usia Pendidikan Dasar yang Mendapatkan Pelayanan Kesehatan Sesuai Standar	16.257.500,00	Dinas Kesehatan
			Pengelolaan Pelayanan Kesehatan pada Usia Produktif	Jumlah Penduduk Usia Produktif yang Mendapatkan Pelayanan Kesehatan Sesuai Standar	68.927.800,00	Dinas Kesehatan
			Pengelolaan Pelayanan Kesehatan pada Usia Lanjut	Jumlah Penduduk Usia Lanjut yang Mendapatkan Pelayanan Kesehatan Sesuai Standar	16.364.200,00	Dinas Kesehatan
			Pengelolaan Pelayanan Kesehatan Penderita Hipertensi	Jumlah Penderita Hipertensi yang Mendapatkan Pelayanan Kesehatan Sesuai Standar	12.922.800,00	Dinas Kesehatan
			Pengelolaan Pelayanan Kesehatan Penderita Diabetes Melitus	Jumlah Penderita Diabetes Melitus yang Mendapatkan Pelayanan Kesehatan Sesuai Standar	7.295.700,00	Dinas Kesehatan
			Pengelolaan Pelayanan Kesehatan Orang dengan Gangguan Jiwa Berat	Jumlah Orang yang Mendapatkan Pelayanan Kesehatan Orang dengan Gangguan Jiwa Berat Sesuai Standar	9.677.800,00	Dinas Kesehatan
			Pengelolaan Pelayanan Kesehatan Orang Terduga Tuberkulosis	Jumlah Orang Terduga Menderita Tuberkulosis yang Mendapatkan Pelayanan Sesuai Standar	38.358.300,00	Dinas Kesehatan

NO	PROGRAM	KEGIATAN	SUB KEGIATAN	INDIKATOR	PAGU ANGGARAN (Rp)	PERANGKAT DAERAH
			Pengelolaan Pelayanan Kesehatan Orang dengan Risiko Terinfeksi HIV	Jumlah Orang Terduga Menderita HIV yang Mendapatkan Pelayanan Sesuai Standar	300.183.300,00	Dinas Kesehatan
			Pengelolaan Pelayanan Kesehatan bagi Penduduk pada Kondisi Kejadian Luar Biasa (KLB)	Jumlah Dokumen Hasil Pengelolaan Pelayanan Kesehatan bagi Penduduk pada Kondisi Kejadian Luar Biasa (KLB) Sesuai Standar	7.178.200,00	Dinas Kesehatan
			Pengelolaan Pelayanan Kesehatan Gizi Masyarakat	Jumlah Dokumen Hasil Pengelolaan Pelayanan Kesehatan Gizi Masyarakat	1.379.617.200,00	Dinas Kesehatan
			Pengelolaan Pelayanan Kesehatan Kerja dan Olahraga	Jumlah Dokumen Hasil Pengelolaan Pelayanan Kesehatan Kerja dan Olahraga	19.147.700,00	Dinas Kesehatan
			Pengelolaan Pelayanan Kesehatan Lingkungan	Jumlah Dokumen Hasil Pengelolaan Pelayanan Kesehatan Lingkungan	39.604.700,00	Dinas Kesehatan
			Pengelolaan Surveilans Kesehatan	Jumlah Dokumen Hasil Pengelolaan Surveilans Kesehatan	61.765.700,00	Dinas Kesehatan
			Pelayanan Kesehatan Penyakit Menular dan Tidak Menular	Jumlah Dokumen Hasil Pelayanan Kesehatan Penyakit Menular dan Tidak Menular	70.208.600,00	Dinas Kesehatan
			Deteksi Dini Penyalahgunaan NAPZA di Fasyankes dan Sekolah	Jumlah Orang yang Menerima Layanan Deteksi Dini Penyalahgunaan NAPZA di Fasilitas Pelayanan Kesehatan (Fasyankes) dan Sekolah	14.565.000,00	Dinas Kesehatan
			Pengambilan dan Pengiriman Spesimen Penyakit Potensial KLB ke Laboratorium Rujukan/Nasional	Jumlah Spesimen Penyakit Potensial Kejadian Luar Biasa (KLB) ke Laboratorium Rujukan/Nasional yang Didistribusikan	32.071.100,00	Dinas Kesehatan
			Investigasi Awal Kejadian Tidak Diharapkan (Kejadian Ikutan Pasca Imunisasi dan Pemberian Obat Massal)	Jumlah Laporan Hasil Investigasi Awal Kejadian Tidak Diharapkan (Kejadian Ikutan Pasca Imunisasi dan Pemberian Obat Massal)	46.414.200,00	Dinas Kesehatan
			Pelaksanaan Kewaspadaan Dini dan Respon Wabah	Jumlah Dokumen Hasil Pelaksanaan Kewaspadaan Dini dan Respon Wabah	55.495.000,00	Dinas Kesehatan

NO	PROGRAM	KEGIATAN	SUB KEGIATAN	INDIKATOR	PAGU ANGGARAN (Rp)	PERANGKAT DAERAH
			Pengelolaan pelayanan kesehatan orang dengan Tuberkulosis	Jumlah orang dengan Tuberkulosis yang mendapatkan pelayanan kesehatan sesuai standar	31.769.700,00	Dinas Kesehatan
			Pengelolaan pelayanan kesehatan orang dengan HIV (ODHIV)	Jumlah orang dengan HIV (ODHIV) yang mendapatkan pelayanan kesehatan sesuai standar	28.948.000,00	Dinas Kesehatan
			Pengelolaan pelayanan kesehatan Malaria	Jumlah orang yang mendapatkan pelayanan kesehatan malaria	10.485.900,00	Dinas Kesehatan
		Penerbitan Sertifikat Produksi Pangan Industri Rumah Tangga dan Nomor P-IRT sebagai Izin Produksi, untuk Produk Makanan Minuman Tertentu yang Dapat Diproduksi oleh Industri Rumah Tangga	Pengendalian dan Pengawasan serta Tindak Lanjut Pengawasan Sertifikat Produksi Pangan Industri Rumah Tangga dan Nomor P-IRT sebagai Izin Produksi, untuk Produk Makanan Minuman Tertentu yang Dapat Diproduksi oleh Industri Rumah Tangga	Jumlah Dokumen Hasil Pengendalian dan Pengawasan serta Tindak Lanjut Pengawasan Sertifikat Produksi Pangan Industri Rumah Tangga dan Nomor P-IRT sebagai Izin Produksi, untuk Produk Makanan Minuman Tertentu yang Dapat Diproduksi oleh Industri Rumah Tangga	37.360.300,00	Dinas Kesehatan
		Penerbitan Sertifikat Laik Higiene Sanitasi Tempat Pengelolaan Makanan (TPM) antara lain Jasa Boga, Rumah Makan/Restoran dan Depot Air Minum (DAM)	Pengendalian dan Pengawasan serta Tindak Lanjut Pengawasan Penerbitan Sertifikat Laik Higiene Sanitasi Tempat Pengelolaan Makanan (TPM) antara lain Jasa Boga, Rumah Makan/Restoran dan Depot Air Minum (DAM)	Jumlah Dokumen Hasil Pengendalian dan Pengawasan serta Tindak Lanjut Pengawasan Penerbitan Sertifikat Laik Higiene Sanitasi Tempat Pengelolaan Makanan (TPM) antara lain Jasa Boga, Rumah Makan/Restoran dan Depot Air Minum (DAM)	20.646.800,00	Dinas Kesehatan
		Penerbitan Stiker Pembinaan pada Makanan Jajanan dan Sentra Makanan Jajanan	Pengendalian dan Pengawasan serta Tindak Lanjut Penerbitan Stiker Pembinaan pada Makanan Jajanan dan Sentra Makanan Jajanan	Jumlah Dokumen Hasil Pengendalian dan Pengawasan serta Tindak Lanjut Penerbitan Stiker Pembinaan pada Makanan Jajanan dan Sentra Makanan Jajanan	20.798.100,00	Dinas Kesehatan
		Pemeriksaan dan Tindak Lanjut Hasil Pemeriksaan Post Market pada Produksi dan Produk Makanan Minuman Industri Rumah Tangga	Pemeriksaan Post Market pada Produk Makanan-Minuman Industri Rumah Tangga yang Beredar dan Pengawasan serta Tindak Lanjut Pengawasan	Jumlah Produk dan Sarana Produksi Makanan-Minuman Industri Rumah Tangga Beredar yang Dilakukan Pemeriksaan Post Market dalam rangka Tindak Lanjut Pengawasan	19.490.000,00	Dinas Kesehatan

NO	PROGRAM	KEGIATAN	SUB KEGIATAN	INDIKATOR	PAGU ANGGARAN (Rp)	PERANGKAT DAERAH
3	Program Pengembangan Kapasitas Daya Saing Kepemudaan	Penyadaran, Pemberdayaan, dan Pengembangan Pemuda dan Kepemudaan Terhadap Pemuda Pelopor Kabupaten/Kota, Wirausaha Muda Pemula, dan Pemuda Kader Kabupaten/Kota	Koordinasi, Sinkronisasi dan Penyelenggaraan Peningkatan Kapasitas Daya Saing Wira Usaha Pemula	Jumlah Wirausaha Pemuda Kabupaten/Kota dari Seluruh Kecamatan yang Ditingkatkan Kapasitas Daya Saingnya	179.999.700,00	Disporapar
			Koordinasi, Sinkronisasi dan Penyelenggaraan Peningkatan Kapasitas Daya Saing Pemuda Kader Kabupaten/Kota	Jumlah Pemuda Kader Kabupaten/Kota dari seluruh Kecamatan yang Ditingkatkan Kapasitas Daya Saingnya	198.020.500,00	Disporapar
			Pemberian Penghargaan Pemuda dan Organisasi Pemuda yang Berjasa dan/atau Berprestasi	Jumlah Pemuda yang Berjasa dan/atau Berprestasi Penerima Penghargaan	385.918.200,00	Disporapar
			Peningkatan Kepemimpinan, Kepeloporan dan Kesukarelawanan Pemuda	Jumlah Pemuda yang Ditingkatkan Kapasitasnya dalam Kepemimpinan, Kepeloporan dan Kesukarelawanan Kabupaten/Kota dari Seluruh Kecamatan	70.805.600,00	Disporapar
		Pemberdayaan dan Pengembangan Organisasi Kepemudaan Tingkat Daerah Kabupaten/Kota	Peningkatan Kapasitas Pemuda dan Organisasi Kepemudaan Kabupaten/Kota	Jumlah Dokumen Hasil Peningkatan Kapasitas Organisasi Kepemudaan	57.184.500,00	Disporapar
4	Program Pengembangan Sumber Daya Pariwisata dan Ekonomi Kreatif	Pelaksanaan Peningkatan Kapasitas Sumber Daya Manusia Pariwisata dan Ekonomi Kreatif Tingkat Dasar	Fasilitasi Pengembangan Kompetensi Sumber Daya Manusia Ekonomi Kreatif	Jumlah SDM Ekonomi Kreatif yang Mengikuti Fasilitasi Pengembangan Kompetensi Sumber Daya Manusia Ekonomi Kreatif	75.691.200,00	Disporapar
			Fasilitasi Sertifikasi Kompetensi bagi Tenaga Kerja Bidang Pariwisata*	Jumlah Orang yang Mengikuti Fasilitasi Sertifikasi Kompetensi bagi Tenaga Kerja Bidang Pariwisata	70.662.800,00	Disporapar
5	Program Pengembangan Kapasitas Daya Saing Keolahragaan	Pembinaan dan Pengembangan Olahraga Pendidikan pada Jenjang Pendidikan yang Menjadi Kewenangan Daerah Kabupaten/Kota	Koordinasi, Sinkronisasi dan Pelaksanaan Pembentukan dan Pengembangan Pusat Pembinaan dan Pelatihan Olahraga serta Sekolah Olahraga yang Diselenggarakan oleh Masyarakat dan Dunia Usaha	Jumlah Pusat Pembinaan dan Pelatihan Olahraga serta Sekolah Olahraga yang Diselenggarakan oleh Masyarakat dan Dunia Usaha yang Dikembangkan	311.900.800,00	Disporapar
		Penyelenggaraan Kejuaraan Olahraga Tingkat Daerah Kabupaten/Kota	Penyelenggaraan Kejuaraan Olahraga Multi Event dan Single Event Tingkat Kabupaten/Kota	Jumlah Dokumen Penyelenggaraan Kejuaraan Multi Event dan Single Event Tingkat Kabupaten/Kota	426.435.100,00	Disporapar

NO	PROGRAM	KEGIATAN	SUB KEGIATAN	INDIKATOR	PAGU ANGGARAN (Rp)	PERANGKAT DAERAH
		Pembinaan dan Pengembangan Olahraga Prestasi Tingkat Daerah Provinsi	Pembinaan dan Pengembangan Atlet Berprestasi Kabupaten/Kota	Jumlah Atlet Berprestasi Kabupaten/Kota yang Dilakukan Pembinaan dan Pengembangan	2.114.500.000,00	Disporapar
		Pembinaan dan Pengembangan Olahraga Rekreasi	Penyelenggaraan, Pengembangan dan Pemasalan Festival dan Olahraga Rekreasi	Jumlah Dokumen Hasil Penyelenggaraan, Pengembangan dan Pemasalan Festival dan Olahraga Rekreasi	365.277.200,00	Disporapar
6	Program Pelatihan Kerja dan Produktivitas Tenaga Kerja	Pelaksanaan Pelatihan berdasarkan Unit Kompetensi	Proses Pelaksanaan Pendidikan dan Pelatihan Keterampilan bagi Pencari Kerja berdasarkan Klaster Kompetensi	Jumlah Tenaga Kerja yang Mendapat Pelatihan Berbasis Kompetensi pada Tahun n	2.071.400.000,00	Dinas Tenaga Kerja
		Pembinaan Lembaga Pelatihan Kerja Swasta	Pembinaan Lembaga Pelatihan Kerja Swasta	Jumlah Lembaga Pelatihan Kerja Swasta yang Dibina	4.370.100,00	Dinas Tenaga Kerja
		Konsultansi Produktivitas pada Perusahaan Kecil	Pelaksanaan Konsultasi Produktivitas kepada Perusahaan Kecil	Jumlah Perusahaan Kecil yang Mendapat Konsultansi Peningkatan Produktivitas	14.050.800,00	Dinas Tenaga Kerja
7	Program Penempatan Tenaga Kerja	Pelayanan antar Kerja di Daerah Kabupaten/Kota	Penyediaan Sumber Daya Pelayanan antar Kerja	Jumlah SDM Pelayanan antar Kerja yang Mendapatkan Pelatihan Melalui Bimtek dan lain-lain untuk Peningkatan Kompetensi	5.967.000,00	Dinas Tenaga Kerja
			Pelayanan antar Kerja	Jumlah Tenaga Kerja yang Ditempatkan Melalui Layanan AKAD dan AKL	19.402.700,00	Dinas Tenaga Kerja
			Penyuluhan dan Bimbingan Jabatan bagi Pencari Kerja	Jumlah Pencari Kerja yang Mendapatkan Penyuluhan dan Bimbingan Jabatan	26.754.800,00	Dinas Tenaga Kerja
			Perluasan Kesempatan Kerja	Jumlah Tenaga Kerja yang Diberdayakan Melalui program Perluasan Kesempatan Kerja	5.435.013.508,00	Dinas Tenaga Kerja
		Pengelolaan Informasi Pasar Kerja	Pelayanan dan Penyediaan Informasi Pasar Kerja Online	Jumlah Pencari dan Pemberi Kerja yang Terdaftar dalam Pasar Kerja Melalui Sistem Online (Karir Hub)	2.640.700,00	Dinas Tenaga Kerja
			Job Fair/Bursa Kerja	Jumlah Pencari Kerja yang Mendapatkan Pekerjaan Melalui Job Fair/Bursa Kerja	72.784.000,00	Dinas Tenaga Kerja

NO	PROGRAM	KEGIATAN	SUB KEGIATAN	INDIKATOR	PAGU ANGGARAN (Rp)	PERANGKAT DAERAH
8	Program Kepegawaian Daerah	Pengadaan, Pemberhentian dan Informasi Kepegawaian ASN	Penyusunan Rencana Kebutuhan, Jenis dan Jumlah Jabatan untuk Pelaksanaan Pengadaan ASN	Jumlah Dokumen Hasil Penyusunan Rencana Kebutuhan Jenis dan Jumlah Jabatan untuk Pelaksanaan Pengadaan ASN	15.740.700,00	BKPSDM
			Koordinasi dan Fasilitasi Pengadaan PNS dan PPPK	Jumlah Dokumen Kegiatan Koordinasi dan Fasilitasi Pengadaan PNS dan PPPK	648.245.200,00	BKPSDM
			Koordinasi Pelaksanaan Administrasi Pemberhentian	Jumlah Dokumen Hasil Kegiatan Koordinasi Pelaksanaan Administrasi Pemberhentian	256.119.900,00	BKPSDM
			Pengelolaan Sistem Informasi Kepegawaian	Jumlah Dokumen Hasil Pengelolaan Sistem Informasi Kepegawaian	45.022.700,00	BKPSDM
			Pengelolaan Data Kepegawaian	Jumlah Dokumen Hasil Pengelolaan Data Kepegawaian	19.315.800,00	BKPSDM
			Evaluasi Data, Informasi dan Sistem Informasi Kepegawaian	Jumlah Laporan Hasil Evaluasi Data, Informasi dan Sistem Informasi Kepegawaian	17.427.300,00	BKPSDM
		Mutasi dan Promosi ASN	Pengelolaan Mutasi ASN	Jumlah Dokumen Hasil Pelaksanaan Mutasi Jabatan Pimpinan Tinggi, Jabatan Administrasi, Jabatan Pelaksana dan Mutasi ASN antar Daerah	17.157.300,00	BKPSDM
			Pengelolaan Kenaikan Pangkat ASN	Jumlah Pengelolaan Kenaikan Pangkat ASN	45.966.200,00	BKPSDM
			Pengelolaan Promosi ASN	Jumlah Dokumen Hasil Pengelolaan Promosi ASN	101.298.000,00	BKPSDM
		Pengembangan Kompetensi ASN	Pengelolaan Assessment Center	Jumlah Dokumen Pengelolaan Assessment Center	281.526.000,00	BKPSDM
			Pengeloalan Administrasi Diklat dan Sertifikasi ASN	Jumlah Dokumen Hasil Pengelolaan Administrasi Diklat dan Sertifikasi ASN	14.223.500,00	BKPSDM
			Pengelolaan Pendidikan Lanjutan ASN	Jumlah ASN yang Mendapatkan Pendidikan Lanjutan	33.519.900,00	BKPSDM
		Penilaian dan Evaluasi Kinerja Aparatur	Pelaksanaan Penilaian dan Evaluasi Kinerja Aparatur	Jumlah Dokumen Hasil Pelaksanaan Penilaian dan Evaluasi Kinerja Aparatur	31.192.700,00	BKPSDM

NO	PROGRAM	KEGIATAN	SUB KEGIATAN	INDIKATOR	PAGU ANGGARAN (Rp)	PERANGKAT DAERAH
			Evaluasi Hasil Penilaian dan Evaluasi Kinerja Aparatur	Jumlah Dokumen Hasil Evaluasi Hasil Penilaian dan Evaluasi Kinerja Aparatur	67.818.500,00	BKPSDM
			Pengelolaan Pemberian Penghargaan bagi Pegawai	Jumlah ASN yang Diberikan Penghargaan	224.734.200,00	BKPSDM
			Pengelolaan Tanda Jasa bagi Pegawai	Jumlah ASN yang Diberikan Tanda Jasa	5.930.900,00	BKPSDM
			Pembinaan Disiplin ASN	Jumlah ASN yang Mendapatkan Pembinaan Kedisiplinan	10.233.000,00	BKPSDM
			Pengelolaan Penyelesaian Pelanggaran Disiplin ASN	Jumlah Laporan Hasil Pengelolaan Penyelesaian Pelanggaran Disiplin ASN	9.554.100,00	BKPSDM
			Pelayanan Proses Izin Perceraian Pegawai	Jumlah Dokumen Proses Izin Perceraian Pegawai yang Dilayani	6.816.500,00	BKPSDM
			Evaluasi Disiplin ASN	Jumlah Laporan Hasil Evaluasi Disiplin ASN	11.237.500,00	BKPSDM
9	Program Pengembangan Sumber Daya Manusia	Pengembangan Kompetensi Teknis	Penyelenggaraan Pengembangan Kompetensi Teknis Umum, Inti, dan Pilihan bagi Jabatan Administrasi Penyelenggara Urusan Pemerintahan Konkuren, Perangkat Daerah Penunjang, dan Urusan Pemerintahan Umum	Jumlah ASN yang Mengikuti Pengembangan Kompetensi	1.167.624.300,00	BKPSDM
		Sertifikasi, Kelembagaan, Pengembangan Kompetensi Manajerial dan Fungsional	Penyelenggaraan Pengembangan Kompetensi bagi Pimpinan Daerah, Jabatan Pimpinan Tinggi, Jabatan Fungsional, Kepemimpinan, dan Prajab	Jumlah Laporan Hasil Penyelenggaraan Pengembangan Kompetensi bagi Pimpinan Daerah, Jabatan Pimpinan Tinggi, Jabatan Fungsional, Kepemimpinan, dan Prajabatan	3.449.924.300,00	BKPSDM

Sumber: diolah tim penyusun RKPD, 2023

5.1.3.2 Akomodasi Hasil Musrenbang

Hasil musrenbang yang dituangkan ke dalam Berita Acara menggambarkan kebutuhan masyarakat yang disepakati untuk ditindaklanjuti. Perangkat Daerah mengakomodir usulan sebagaimana tertuang dalam Berita Acara sesuai dengan batasan dan kriteria kewenangan Perangkat Daerah dan menjadikannya sebagai prioritas usulan yang harus ditindaklanjuti. Adapun hasil Musrenbang Nampak sebagai berikut:

Tabel 5.25 Akomodasi Hasil Musrenbang

Perangkat Daerah	Usulan disetujui	Usulan Ditolak	Grand Total
Badan Kesatuan Bangsa dan Politik	1	1	**2**
Badan Penanggulangan Bencana Daerah	2	-	**2**
Dinas Kepemudaan, Olahraga, dan Pariwisata	4	-	**4**
Dinas Kesehatan	61	-	**61**
Dinas Komunikasi, Informatika, dan Statistik	19	-	**19**
Dinas Lingkungan Hidup	26	-	**26**
Dinas Pekerjaan Umum dan Penataan Ruang	69	15	**84**
Dinas Pemberdayaan Masyarakat, Perempuan, Perlindungan Anak, Pengendalian Penduduk dan Keluarga Berencana	26	-	**26**
Dinas Pendidikan dan Kebudayaan	44	-	**44**
Dinas Perhubungan	86	-	**86**
Dinas Perindustrian dan Perdagangan	8	-	**8**
Dinas Pertanian dan Pangan	46	-	**46**
Dinas Perumahan dan Kawasan Permukiman	64	1	**65**
Dinas Sosial	18	-	**18**
Dinas Tenaga Kerja	99	1	**100**
Kecamatan Magelang Selatan	61	-	**61**
Kecamatan Magelang Tengah	72	-	**72**
Kecamatan Magelang Utara	133	-	**133**
Satuan Polisi Pamong Praja	32	-	**32**
Grand Total	**871**	**18**	**889**

Sumber: diolah tim penyusun RKPD, 2023

Tabel 5.26 Akomodasi Musrenbang per Kelurahan

Nama Kecamatan/Kelurahan	Usulan disetujui	Usulan ditolak	Grand Total
Magelang Selatan	244	-	**244**
Jurangombo Selatan	40	1	**41**
Jurangombo Utara	27	-	**27**
Magersari	29	-	**29**
Rejowinangun Selatan	43	-	**43**
Tidar Selatan	73	3	**76**
Tidar Utara	32	2	**34**
Magelang Tengah	293	-	**293**
Cacaban	48	2	**50**
Gelangan	67	3	**70**
Kemirirejo	48	2	**50**
Magelang	61	1	**62**
Panjang	30	1	**31**
Rejowinangun Utara	39	-	**39**

Magelang Utara	334	-	**334**
Kedungsari	124	-	**124**
Kramat Selatan	63	1	**64**
Kramat Utara	62	1	**63**
Potrobangsan	37	1	**38**
Wates	48	-	**48**
Grand Total	**871**	**18**	**889**

Sumber: diolah tim penyusun RKPD, 2023

5.1.3.3 Telaahan terhadap Pokok Pokok Pikiran DPRD

DPRD menyampaikan saran dan pendapatnya berupa pokok-pokok pikiran berdasarkan hasil reses/penjaringan aspirasi masyarakat yang dilaksanakan pada tahun 2021. Telaahan dalam hal ini merupakan kajian permasalahan pembangunan daerah yang diselaraskan dengan sasaran dan prioritas pembangunan serta kemampuan kapasitas riil anggaran. Pokok-pokok pikiran DPRD diterjemahkan oleh perangkat daerah terkait sesuai batasan dan kriterianya dengan menjadikannya sebagai bagian rencana kerja yang akan dilaksanakan pada tahun 2024.

Tabel 5.27 Akomodasi Pokok Pikiran DPRD

OPD	Disetujui	Ditolak/ Dikembalikan	Total
Badan Kesatuan Bangsa dan Politik	4	9	**13**
Dinas Kepemudaan, Olahraga, dan Pariwisata	13	3	**16**
Dinas Kependudukan dan Pencatatan Sipil	1	0	**1**
Dinas Lingkungan Hidup	23	0	**23**
Dinas Pekerjaan Umum dan Penataan Ruang	139	0	**139**
Dinas Pemberdayaan Masyarakat, Perempuan, Perlindungan Anak, Pengendalian Penduduk dan Keluarga Berencana	7	2	**9**
Dinas Pendidikan dan Kebudayaan	28	0	**28**
Dinas Perhubungan	74	2	**76**
Dinas Perindustrian dan Perdagangan	43	22	**65**
Dinas Pertanian dan Pangan	23	0	**23**
Dinas Perumahan dan Kawasan Permukiman	87	103	**190**
Dinas Sosial	3	1	**4**
Dinas Tenaga Kerja	22	0	**22**
Kecamatan Magelang Selatan	8	0	**8**
Kecamatan Magelang Tengah	7	0	**7**
Kecamatan Magelang Utara	1	0	**1**
Satuan Polisi Pamong Praja	1	0	**1**
Sekretariat Daerah	2	0	**2**
Dinas Komunikasi, Informatika, dan Statistik	1	0	**1**
Grand Total	**487**	**142**	**629**

Sumber: diolah tim penyusun RKPD, 2023

Adapun jumlah pokok pikiran yang diakomodasi berdasarkan fraksi pengusul sebagaimana tabel 5.28 berikut:

Tabel 5.28 Akomodasi Pokir per Fraksi Pengusul

Nama Fraksi	Jumlah Usulan disetujui
Demokrat	87
Golkar	53
PDIP	199
PKB	76

Nama Fraksi	Jumlah Usulan disetujui
PKS	72
Grand Total	**487**

Sumber: diolah tim penyusun RKPD, 2023

5.1.3.4 Forum Konsultasi Publik

Rancangan Awal RKPD dibahas bersama dengan Perangkat Daerah dan pemangku kepentingan untuk memperoleh saran masukan, aspirasi atau harapan pemangku kepentingan terhadap tujuan, sasaran, dan program pembangunan daerah yang dituangkan dalam Berita Acara. Selanjutnya, saran, masukan, dan aspirasi. dimaksud menjadi bahan penyempurnaan Rancangan Awal untuk menjadi Rancangan RKPD. Saran masukan yang dapat ditindak lanjuti oleh perangkat daerah menjadi prioritas rencana kerja pemerintah daerah.

Tabel 5.29 Akomodasi Forum Konsultasi Publik

Usulan Konblik	Diakomodasi		Tidak Diakomodasi	Jumlah Usulan	Alokasi Anggaran (Rp)
	Anggaran	Kebijakan			
ANAK	13	11	11	35	133.370.704.610,00
LANSIA	14	17	8	39	79.570.476.016,00
UMUM	5	3	7	15	3.212.936.100,00
JUMLAH	**32**	**31**	**26**	**89**	**216.154.116.726,00**

Sumber: diolah tim penyusun RKPD, 2023

5.1.3.5 Program Prioritas Hasil FGD

Untuk lebih menggali saran, masukan, dan kebutuhan stakeholder dalam menyelesaikan permasalahan untuk bersama sama pemerintah membangun Kota Magelang, serta untuk lebih memperluas pendekatan perencanaan yang berorientasi pada proses, maka rangkaian proses penyusunan RKPD Kota Magelang tahun 2024 didukung juga dengan pelaksanaan FGD (Focussed Group Discussion). Proses tersebut menghasilkan saran dan masukan stakeholder yang disampaikan sesuai dengan tema FGD yang dibahas dengan menyesuaikan kebutuhan prioritas pembangunan, dan tentu terkait dengan Visi Misi Walikota Magelang. Adapun tema FGD sebagaimana tabel berikut:

1. Klaster Penanggulangan Kemiskinan
2. Klaster Peningkatan Daya Saing Daerah

Tabel 5.30 Akomodasi Focussed Group Discussion

No	Jenis Usulan	Jumlah Usulan	% Usulan	Nilai (Rp)
1	JUMLAH USULAN DIAKOMODASI VIA ANGGARAN	23	44.23	16,375,975,150
2	JUMLAH USULAN DIAKOMODASI VIA KEBIJAKAN/KOLABORATIF	23	44.23	-
3	JUMLAH USULAN BELUM DITANGGAPI	1	1.92	-

Sumber: diolah tim penyusun RKPD, 2023

5.1.3.6 Akomodasi Hasil Program Unggulan

Dalam rangka percepatan program Unggulan dalam RPJMD Kota Magelang Tahun 2021-2026 utamanya untuk Tahapan Tahun 2024, maka beberapa akomodasi program unggulan dimaksud tertera sebagaimana table berikut:

Tabel 5.31 Akomodasi Program Unggulan Tahun 2024

NO	PROGRAM UNGGULAN	JUMLAH USULAN	PAGU RENJA OPD
1	Rodanya Masbagia	45	31,659,312,412
2	Progamis	4	485,809,000
3	Magelang Cantik	4	1,484,162,281
4	Ngopi Bareng	20	558,914,600
5	Magesty	8	2,178,921,110
6	Magelang Keren	9	3,603,501,192
7	Jemput Sakit Antar Sehat	2	1,697,712,069
8	Jawani	1	12,678,398,544
9	Balai belajar	2	946,918,500
	Jumlah	**95**	**55,293,649,708**

Sumber: diolah tim penyusun RKPD, 2023

Beberapa program nomenklatur beserta kegiatan nomenklaturnya disajikan dalam tabel sebagai berikut:

Tabel 5.32 Alokasi Program dan Kegiatan Nomenklatur Mendukung Program Unggulan Tahun 2024

No	Program Unggulan	Penjelasan	Program	Indikator	Target	Pagu Anggaran	Kegiatan	Sub kegiatan	Perangkat Daerah
1.BALAI BELAJAR	Pelayanan pendidikan gratis mulai PAUD, SD, SMP	Peningkatan fasilitas pelayanan pendidikan yang berkualitas dan Peningkatan akses masyarakat terhadap layanan pendidikan yang berkualitas dan terjangkau (PAUD, SD, SMP)	Program Pengelolaan Pendidikan	APK PAUD	96,00%	16.749.596.788	**1. Pengelolaan Pendidikan Sekolah Dasar**		Dinas Pendidikan dan Kebudayaan
				APM SD/ MI	100%		a. Pengadaan Perlengkapan Siswa	Pengadaan Perlengkapan Siswa	
				APK SD/ MI	100%		b. Penyediaan Biaya Personil Peserta Didik Sekolah Dasar	Penyediaan Biaya Personil Peserta Didik Sekolah Dasa	
				Angka Putus Sekolah SD/MI	0,00%		c. Penyelengaraan Proses Belajar dan Ujian bagi Peserta Didik	Penyelenggaraan Proses Belajar dan Ujian bagi Peserta Didik	
				APM SMP/MTs	100%		d. Pembinaan Minat, Bakat dan Kreativitas Siswa	Pembinaan Minat, Bakat dan Kreativitas Siswa	
				APK SMP/MTs	100%		e. Pengelolaan Dana BOS Sekolah Dasar	Pengelolaan Dana BOS Sekolah Dasar	
				Angka Putus Sekolah SMP/MTs	0,00%		**2. Pengelolaan Pendidikan Sekolah Menengah Pertama**		
				Angka Kelulusan Warga Belajar Pendidikan Kesetaraan	100%		a. Pengadaan Perlengkapan Siswa	Pengadaan Perlengkapan Siswa	
				Persentase Satuan Pendidikan Anak Usia Dini Terakreditasi	68,70%		b. Penyediaan Biaya Personil Peserta Didik Sekolah Menengah Pertama	Penyediaan Biaya Personil Peserta Didik Sekolah Menengah Pertama	
				Persentase SD Terakreditasi	100%		c. Penyelengaraan Proses Belajar dan Ujian bagi Peserta Didik	Penyelengaraan Proses Belajar dan Ujian bagi Peserta Didik	
				Persentase SMP Terakreditasi	100%		d. Pembinaan Minat, Bakat dan Kreativitas Siswa	Pembinaan Minat, Bakat dan Kreativitas Siswa	
				Persentase Satuan Pendidikan	100%		e. Pengelolaan Dana BOS Sekolah Menengah Pertama	Pengelolaan Dana BOS Sekolah Menengah Pertama	

No	Program Unggulan	Penjelasan	Program	Indikator	Target	Pagu Anggaran	Kegiatan	Sub kegiatan	Perangkat Daerah
				Kesetaraan Terakreditasi			**3. Pengelolaan Pendidikan Anak Usia Dini (PAUD)**		
							a. Penyelenggaraan Proses Belajar PAUD	Penyelenggaraan Proses Belajar PAUD	
							b. Penyediaan Pendidik dan Tenaga Kependidikan bagi Satuan PAUD	Penyediaan Pendidik dan Tenaga Kependidikan bagi Satuan PAUD	
							c. Pengembangan Karir Pendidik dan Tenaga Kependidikan pada Satuan Pendidikan PAUD	Pengembangan Karir Pendidik dan Tenaga Kependidikan pada Satuan Pendidikan PAUD	
							d. Pembinaan Kelembagaan dan Manajemen PAUD	Pembinaan Kelembagaan dan Manajemen PAUD	
							e. Pengelolaan Dana BOP PAUD	Pengelolaan Dana BOP PAUD	
							4. Pengelolaan Pendidikan Non Formal/Kesetaraan		
							a. Penyelenggaraan Proses Belajar Nonformal/Kesetaraan	Penyelenggaraan Proses Belajar Nonformal/Kesetaraan	
							b. Penyediaan Pendidik dan Tenaga Kependidikan bagi Satuan Pendidikan Nonformal/Kesetaraan	Pengembangan Karir Pendidik dan Tenaga Kependidikan pada Satuan Pendidikan Nonformal/Kesetaraan	
							c. Pengembangan Karir Pendidik dan Tenaga Kependidikan pada Satuan Pendidikan Nonformal/Kesetaraan	Pembinaan Kelembagaandan Manajemen Sekolah Nonformal/Kesetaraan	
							d. Pembinaan Kelembagaan dan Manajemen Sekolah Nonformal/Kesetaraan		

No	Program Unggulan	Penjelasan	Program	Indikator	Target	Pagu Anggaran	Kegiatan	Sub kegiatan	Perangkat Daerah
							e. Pengelolaan Dana BOP Sekolah Nonformal/Kesetaraan		
2. MAGESTY	Reformasi Birokrasi berbasis Teknologi Informasi dan Sisten Layanan Terintegrasi	pengembangan sistem pemerintahan elektronik yang terintegrasi (e-government) untuk peningkatan kualitas penyelenggaraan pemerintahan Peningkatan pemanfaatan aplikasi oleh masyarakat tetapi masyarakat bisa terlibat, Skala prioritas/ bertahap. Sermua aplikasi yg dibangun, terintegrasi dalam satu rumah. Aspek layanan dua arah.	Program Aplikasi Informatika	Persentase pemanfaatan aplikasi informatika	100%	6.080.175.400	1. Pengelolaan e-government Di Lingkup Pemerintah Daerah Kabupaten/Kota		Dinas Komunikasi, Informatika dan Statistik
							a. Koordinasi dan Sinkronisasi Data dan Informasi Elektronik	Penyelenggaraan Sistem Penghubung Layanan Pemerintah	
							b. Penyelenggaraan Sistem Penghubung Layanan Pemerintah	Pengembangan dan Pengelolaan Ekosistem Kabupaten/Kota Cerdas dan Kota Cerdas	
							c. Pengembangan dan Pengelolaan Ekosistem Kabupaten/Kota Cerdas dan Kota Cerdas	Pengembangan dan Pengelolaan Sumber Daya Teknologi Informasi dan Komunikasi Pemerintah Daerah	
							d. Pengembangan dan Pengelolaan Sumber Daya Teknologi Informasi dan Komunikasi Pemerintah Daerah.	Monitoring, Evaluasi dan Pelaporan Pengembangan Ekosistem SPBE	
			Program Penunjang Urusan Pemerintahan Daerah Kabupaten/Kota	Persentase pelayanan internal perangkat daerah yang berkualitas	100,00%	4.776.012.207	1. Penataan Organisasi		Bagian Organisasi Sekretariat Daerah
							a. Pengelolaan Kelembagaan dan Analisis Jabatan	Pengelolaan Kelembagaan dan Analisis Jabatan	
							b. Fasilitasi Pelayanan Publik dan Tata Laksana	Fasilitasi Pelayanan Publik dan Tata Laksana	
							c. Peningkatan Kinerja dan Reformasi Birokrasi	Peningkatan Kinerja dan Reformasi Birokrasi	

No	Program Unggulan	Penjelasan	Program	Indikator	Target	Pagu Anggaran	Kegiatan	Sub kegiatan	Perangkat Daerah
3. RODANYA MASBAGIA	Pengalokasian APBD untuk Angaran Dana RT (ADRT) sebesar 30 juta setiap RT setiap tahun untuk pemberdayaan masyarakat	Pengalokasian APBD untuk Angaran Dana RT (ADRT) sebesar 30 juta setiap RT setiap tahun untuk program pemberdayaan masyarakat. Tidak semua ajuan dapat diakomodir. Bimtek RT. Operasionalnya betul betul melibatkan masyarakat. swakelola tipe IV. Partisipasi masyarakat terakomodir dengan program ini.	Program Pemberdayaan Lembaga Kemasyarakatan, Lembaga Adat Dan Masyarakat Hukum Adat	Persentase kelurahan yang lembaga masyarakatnya diberdayakan	100%	474.550.700	1. Pemberdayaan Lembaga Kemasyarakatan yang Bergerak di Bidang Pemberdayaan Desa dan Lembaga Adat Tingkat Daerah Kabupaten/Kota serta Pemberdayaan Masyarakat Hukum Adat yang Masyarakat Pelakunya Hukum Adat yang Sama dalam Daerah Kabupaten/ Kota		DPMP4KB
							a. Fasilitasi Penataan, Pemberdayaan dan Pendayagunaan Kelembagaan Lembaga Kemasyarakatan Desa/Kelurahan (RT, RW, PKK, Posyandu, LPM, dan Karang Taruna), Lembaga Adat Desa/Kelurahan dan Masyarakat Hukum Adat	Fasilitasi Penataan, Pemberdayaan dan Pendayagunaan Kelembagaan Lembaga Kemasyarakatan Desa/Kelurahan (RT, RW, PKK, Posyandu, LPM, dan Karang Taruna), Lembaga Adat Desa/Kelurahan dan Masyarakat Hukum Adat	
							b. Peningkatan Kapasitas Kelembagaan Lembaga Kemasyarakatan Desa/Kelurahan (RT, RW, PKK, Posyandu, LPM, dan Karang Taruna), Lembaga Adat Desa/Kelurahan dan Masyarakat Hukum Adat	Peningkatan Kapasitas Kelembagaan Lembaga Kemasyarakatan Desa/Kelurahan (RT, RW, PKK, Posyandu, LPM, dan Karang Taruna), Lembaga Adat Desa/Kelurahan dan Masyarakat Hukum Adat	

No	Program Unggulan	Penjelasan	Program	Indikator	Target	Pagu Anggaran	Kegiatan	Sub kegiatan	Perangkat Daerah
			Program Pemerintahan Dan Kesejahteraan Rakyat	Persentase Kebijakan administrasi tata pemerintahan yang terfasilitasi	100,00%	6.265.939.291	1. Administrasi Tata Pemerintahan		Bagian Tata Pemerintahan Sekretariat Daerah
				Persentase Kerjasama daerah yang terfasilitasi	100,00%		a. Penataan Administrasi Pemerintahan	Penataan Administrasi Pemerintahan	
				Persentase kebijakan di bidang kesejahteraan rakyat yang dilaksanakan	100,00%		b. Pengelolaan Administrasi Kewilayahan	Pengelolaan Administrasi Kewilayahan	
				Persentase Produk Hukum yang terfasilitasi	100,00%				
4.MAGELANG KEREN	Program pelatihan dan pembentukan 1.500 Wirausaha Muda (Start Up) dan ruang usaha baru	Program pembinaan kepada usaha rintisan (startup) baru dengan mengadakan training manajemen usaha dan pelatihan pengetahuan lain untuk membuat pengusaha muda baru yang dapat berdiri sendiri berdasarkan ilmu pengetahuan dan teknologi. Tiap RT akan muncul wirausaha baru. Progran terfasilitasi	Program Pelatihan Kerja Dan Produktivitas Tenaga Kerja	Persentase tenaga kerja bersertifikat kompetensi	60%	2.089.820.900	1. Pelaksanaan Pelatihan berdasarkan Unit Kompetensi		Dinas Tenaga Kerja
				Persentase angkatan kerja yang mengikuti pelatihan kerja	70%		a. Proses Pelaksanaan Pendidikan dan Pelatihan Keterampilan bagi Pencari Kerja berdasarkan Klaster Kompetensi	Proses Pelaksanaan Pendidikan dan Pelatihan Keterampilan bagi Pencari Kerja berdasarkan Klaster Kompetensi	
			Program Penempatan Tenaga Kerja	Persentase pencari kerja yang mendapatkan fasilitasi penempatan kerja	70%	5.562.562.708	1. Pelayanan Antarkerja di Daerah Kabupaten/Kota		Dinas Tenaga Kerja
				Persentase peserta	65%		a. Pelayanan antar Kerja		

No	Program Unggulan	Penjelasan	Program	Indikator	Target	Pagu Anggaran	Kegiatan	Sub kegiatan	Perangkat Daerah
		di tingkat Kelurahan, KEREN (konsultasi UMKM, pemasaran, pengemasan dll). Pusat enterpreneurship di Kelurahan		pelatihan yang menjalankan wirausaha			b. Penyuluhan dan Bimbingan Jabatan bagi Pencari Kerja c. Perluasan Kesempatan Kerja 2. Pengelolaan Informasi Pasar Kerja a. Pelayanan dan Penyediaan Informasi Pasar Kerja Online b. Job Fair/Bursa Kerja		
			Program Pengembangan Kapasitas Daya Saing Kepemudaan	Persentase organisasi kepemudaan yang dikembangkan	74,60%	901.554.800	1. Penyadaran, Pemberdayaan, dan Pengembangan Pemuda dan Kepemudaan Terhadap Pemuda Pelopor Kabupaten/Kota, Wirausaha Muda Pemula, dan Pemuda Kader Kabupaten/Kota		Dinas Kepemudaan, Olahraga, dan Pariwisata
				Persentase peningkatan pemuda yang dibina	6,56%		a. Koordinasi, Sinkronisasi dan Penyelenggaraan Peningkatan Kapasitas Daya Saing Wira Usaha Pemula	Koordinasi, Sinkronisasi dan Penyelenggaraan Peningkatan Kapasitas Daya Saing Wira Usaha Pemula	
							b. Koordinasi, Sinkronisasi dan Penyelenggaraan Peningkatan Kapasitas Daya Saing Pemuda Kader Kabupaten/Kota	Koordinasi, Sinkronisasi dan Penyelenggaraan Peningkatan Kapasitas Daya Saing Pemuda Kader Kabupaten/Kota	
			Program Pengembangan Sumber Daya Pariwisata Dan Ekonomi Kreatif	Persentase SDM pariwisata yang meningkat kapasitasnya	4,72%	535.247.500	1. Pelaksanaan Peningkatan Kapasitas Sumber Daya Manusia Pariwisata dan Ekonomi Kreatif Tingkat Dasar	Peningkatan Peran Serta Masyarakat dalam Pengembangan Kemitraan Pariwisata	Dinas Kepemudaan, Olahraga, dan Pariwisata

No	Program Unggulan	Penjelasan	Program	Indikator	Target	Pagu Anggaran	Kegiatan	Sub kegiatan	Perangkat Daerah
				Persentase peningkatan pelaku ekonomi kreatif yang meningkat kapasitasnya	38,46%		a. Pengembangan Kompetensi SDM Pariwisata dan Ekonomi Kreatif Tingkat Dasar b. Peningkatan Peran Serta Masyarakat dalam Pengembangan Kemitraan Pariwisata		
			Program Pengarusutamaan Gender Dan Pemberdayaan Perempuan	Persentase program perangkat daerah yang responsif gender	17,34%	1.269.924.700	1. Penguatan dan Pengembangan Lembaga Penyedia Layanan Pemberdayaan Perempuan Kewenangan Kabupaten/Kota		DPMP4KB
				Persentase perempuan kepala keluarga dan perempuan rentan terlatih dalam perekonomian keluarga	23,03%		a. Peningkatan Kapasitas Sumber Daya Lembaga Penyedia Layanan Pemberdayaan Perempuan Kewenangan Kabupaten/Kota	Peningkatan Kapasitas Sumber Daya Lembaga Penyedia Layanan Pemberdayaan Perempuan Kewenangan Kabupaten/Kota	
				Persentase proporsi kursi yang diduduki perempuan di DPRD	24%		b. Pengembangan Komunikasi, Informasi dan Edukasi (KIE) Pemberdayaan Perempuan Kewenangan Kabupaten/Kota	Pengembangan Komunikasi, Informasi dan Edukasi (KIE) Pemberdayaan Perempuan Kewenangan Kabupaten/Kota	
				Persentase lembaga yang anggotanya diberdayakan	91,47%				
5.MAGELANG KEREN	Pengembangan daya saing	Pengembangan daya saing daerah		Persentase Panjang jalan	93,67%	16.472.421.048	1. Penyelenggaraan Jalan Kabupaten/Kota		Dinas Pekerjaan

No	Program Unggulan	Penjelasan	Program	Indikator	Target	Pagu Anggaran	Kegiatan	Sub kegiatan	Perangkat Daerah
	daerah berbasis inovasi dan potensi lokal	melalui promosi, penyediaan infrastruktur yang memadai, sumber daya yang berkualitas, manajemen pengelolaan kota yang efektif, optimalisasi pasar yang akan memperkuat daya beli masyarakat dan peningkatan daya tarik kota. Transportasi terintegrasi (bus sekolah). pemberdayaan transportasi umum, mengurangi tarnsportasi pribadi. Pasar, penataan ruang pasar, klitikan terletak di bagian depan, pasar modern (toko besar) disiapkan space di bagian dalam.	Program Penyelenggaraan Jalan	dalam kondisi mantab			a. Penyusunan Rencana, Kebijakan, dan Strategi Pengembangan Jaringan Jalan Serta Perencanaan Teknis Penyelenggaraan Jalan dan Jembatan b. Pembebasan Lahan/Tanah untuk Penyelenggaraan Jalan c. Pemeliharaan Berkala Jalan d. Pemeliharaan Rutin Jalan e. Pemeliharaan Rutin Jembatan		Umum dan Penataan Ruang
			Program Pengelolaan Dan Pengembangan Sistem Drainase	Persentase drainase dalam kondisi baik	63%	4.422.828.910	1. Pengelolaan dan Pengembangan Sistem Drainase yang Terhubung Langsung dengan Sungai dalam Daerah Kabupaten/Kota		Dinas Pekerjaan Umum dan Penataan Ruang
							a. Peningkatan Saluran Drainase Perkotaan	Peningkatan Saluran Drainase Perkotaan	
							b. Operasi dan Pemeliharaan Sistem Drainase	Operasi dan Pemeliharaan Sistem Drainase	
			Program Pengelolaan Sumber Daya Air (Sda)	Persentase Panjang Jaringan Irigasi yang Kondisi Baik	81%	1.666.336.910	1. Pengembangan dan Pengelolaan Sistem Irigasi Primer dan Sekunder pada Daerah Irigasi yang Luasnya dibawah 1000 Ha dalam 1 (satu) Daerah Kabupaten/Kota	Operasi dan Pemeliharaan Jaringan Irigasi Permukaan	Dinas Pekerjaan Umum dan Penataan Ruang

No	Program Unggulan	Penjelasan	Program	Indikator	Target	Pagu Anggaran	Kegiatan	Sub kegiatan	Perangkat Daerah
							a. Operasi dan Pemeliharaan Jaringan Irigasi Permukaan		
			Program Penyelenggaraan Lalu Lintas Dan Angkutan Jalan (Llaj)	Kinerja lalu lintas kota (VC Ratio)	0.77	9.727.750.975	1. Penetapan Rencana Induk Jaringan LLAJ Kabupaten/Kota 2. Penyediaan Perlengkapan Jalan di Jalan Kabupaten/Kota 3. Pengelolaan Terminal Penumpang Tipe C 4. Penerbitan Izin Penyelenggaraan dan Pembangunan Fasilitas Parkir 5. Pengujian Berkala Kendaraan Bermotor		Dinas Perhubungan
				Pengguna moda transportasi umum di perkotaaan (PPTUK)*	6.76		6. Pelaksanaan Manajemen dan Rekayasa Lalu Lintas untuk Jaringan Jalan Kabupaten/Kota 7. Persetujuan Hasil Analisis Dampak Lalu Lintas (Andalalin) untuk Jalan Kabupaten/Kota 8. Audit dan Inspeksi Keselamatan LLAJ di Jalan 9. Penetapan Kawasan Perkotaan untuk Pelayanan Angkutan Perkotaan yang Melampaui Batas 1 (satu) Daerah Kabupaten/Kota		

No	Program Unggulan	Penjelasan	Program	Indikator	Target	Pagu Anggaran	Kegiatan	Sub kegiatan	Perangkat Daerah
							10. Penetapan Rencana Umum Jaringan Trayek Perkotaan dalam 1 (satu) Daerah Kabupaten/Kota		
							11. Penerbitan Izin Penyelenggaraan Angkutan Orang dalam Trayek Lintas Daerah Kabupaten/Kota dalam 1 (satu) Daerah Kabupaten/Kota		
							12. Penetapan Tarif Kelas Ekonomi untuk Angkutan Orang yang Melayani Trayek serta Angkutan Perkotaan dan Perdesaan dalam 1 (satu) Daerah Kabupaten/Kota		
			Program Peningkatan Sarana Distribusi Perdagangan	Persentase sarana distribusi perdagangan dalam kondisi baik	50%	4.494.100.122	1. Pembangunan dan Pengelolaan Sarana Distribusi Perdagangan	Penyediaan Sarana Distribusi Perdagangan	Dinas Perindustrian dan Perdagangan
							2. Pembinaan Terhadap Pengelola Sarana Distribusi Perdagangan Masyarakat di Wilayah Kerjanya	Fasilitasi Pengelolaan Sarana Distribusi Perdagangan	
								Pembinaan dan Pengendalian Pengelola Sarana Distribusi Perdagangan	
								Pemberdayaan Pengelola Sarana Distribusi Perdagangan	

No	Program Unggulan	Penjelasan	Program	Indikator	Target	Pagu Anggaran	Kegiatan	Sub kegiatan	Perangkat Daerah
6.MAGELANG CANTIK	Program Pengelolaan Sampah konprehensif menuju bebas sampah	Menciptakan teknologi pengelolaan sampah, mewujudkan tata kelola sampah yang baik (good garbage management), proporsional, efektif, dan efisien. Membangun bank sampah per kelurahan dengan tujuan utama untuk mengurangi sampah dari sumber. Edukasi 3R ke masyarakat, inovasi 3R, bisa sinergi dengan program 30 jt/RT. Sampah yang tdk habis di RT, diciptakan teknologi pengelolaannya. Kepedulian Pemda kepada masy yang mengelola sampah, pemasaran produk olahan sampah	Program Peningkatan Pendidikan, Pelatihan Dan Penyuluhan Lingkungan Hidup Untuk Masyarakat	Persentase peningkatan lembaga masyarakat dan lembaga pendidikan yang mengikuti pendidikan pelatihan dan penyuluhan lingkungan hidup	13,43%	185.565.900	1. Penyelenggaraan Pendidikan, Pelatihan, dan Penyuluhan Lingkungan Hidup untuk Lembaga Kemasyarakatan Tingkat Daerah Kabupaten/Kota		Dinas Lingkungan Hidup
							a. Pendampingan Gerakan Peduli Lingkungan Hidup	Pendampingan Gerakan Peduli Lingkungan Hidup	
							b. Penyelenggaraan Penyuluhan dan Kampanye Lingkungan Hidup	Penyelenggaraan Penyuluhan dan Kampanye Lingkungan Hidup	
			Program Pengelolaan Persampahan	Peningkatan persentase sampah yang terkelola	3%	10.804.141.988	1. Pengelolaan Sampah a. Pengurangan Sampah dengan melakukan Pembatasan, Pendauran Ulang dan Pemanfaatan Kembali b. Penanganan Sampah dengan melakukan Pemilahan, Pengumpulan, Pengangkutan, c. Pengolahan, dan Pemrosesan Akhir Sampah di TPA/TPST/SPA Kabupaten/Kota d. Peningkatan Peran serta Masyarakat dalam Pengelolaan Persampahan		Dinas Lingkungan Hidup

No	Program Unggulan	Penjelasan	Program	Indikator	Target	Pagu Anggaran	Kegiatan	Sub kegiatan	Perangkat Daerah
							e. Koordinasi dan Sinkronisasi Penyediaan Sarana dan Prasarana Pengelolaan Persampahan f. Penyediaan Sarana dan Prasarana Pengelolaan Persampahan di TPA/TPST/SPA Kabupaten/Kota 2. Pembinaan dan Pengawasan Pengelolaan Sampah yang Diselenggarakan oleh Pihak Swasta		
							a. Penyusunan dan Pelaksanaan Penilaian Kinerja Pengelolaan Sampah b. Monitoring dan Evaluasi Pemenuhan Target dan Standar Pelayanan Pengelolaan Sampah		
			Program Pengembangan Sistem Dan Pengelolaan Persampahan Regional	Persentase Pembangunan TPST/3R	50%	2.000.000.000	1. Pengembangan Sistem dan Pengelolaan Persampahan di Daerah Kabupaten/Kota a. Pembangunan TPA/TPST/SPA/TPS-3R/TPS	Pembangunan TPA/TPST/SPA/TPS-3R/TPS	Dinas Pekerjaan Umum dan Penataan Ruang
7.JAWANI	Jaminan kesehatan gratis untuk masyarakat tidak mampu	Memberikan jaminan kesehatan gratis untuk masyarakat tidak mampu sesuai	Program Pemenuhan Upaya Kesehatan Perorangan Dan	Cakupan penemuan dan pengobatan penyakit menular	100%	42.927.755.029	1. Penyediaan Fasilitas Pelayanan Kesehatan untuk UKM dan UKP Kewenangan Daerah Kabupaten/Kota	Rehabilitasi dan Pemeliharaan Puskesmas	Dinas Kesehatan

No	Program Unggulan	Penjelasan	Program	Indikator	Target	Pagu Anggaran	Kegiatan	Sub kegiatan	Perangkat Daerah
		dengan persyaratan. Cakupan 90%, shg ada tunggakan premi mandiri sekitar 200 juta. Meningkatkan cakupan UHC menjadi 100%.	Upaya Kesehatan Masyarakat	Cakupan penemuan dan pengendalian penyakit tidak menular	100%			Pengadaan Alat Kesehatan/Alat Penunjang Medik Fasilitas Pelayanan Kesehatan	
				Persentase ibu hamil mendapatkan pelayanan kesehatan ibu hamil	100%			Pengadaan Alat Kesehatan/Alat Penunjang Medik Fasilitas Pelayanan Kesehatan	
				Persentase ibu bersalin mendapatkan pelayanan persalinan	100%			Pengadaan Alat Kesehatan/Alat Penunjang Medik Fasilitas Pelayanan Kesehatan	
				Cakupan pelayanan kesehatan balita sesuai standar	100%			Pengadaan Obat, Vaksin	
				Persentase anak usia pendidikan dasar yang mendapatkan pelayanan kesehatan sesuai standar	100%			Pengadaan Obat, Vaksin	
				Persentase bayi baru lahir mendapatkan pelayanan kesehatan bayi baru lahir	100%			Pengadaan Bahan Habis Pakai	
				Persentase Ketersediaan Obat yang Sesuai Standar	100%			Pengadaan Bahan Habis Pakai	

No	Program Unggulan	Penjelasan	Program	Indikator	Target	Pagu Anggaran	Kegiatan	Sub kegiatan	Perangkat Daerah
				Persentase Pemenuhan Fasilitas Kesehatan Sesuai Standar	100%			Pemeliharaan Sarana Fasilitas Pelayanan Kesehatan	
				Indeks Keluarga Sehat	0,8			Pemeliharaan Rutin dan Berkala Alat Kesehatan/Alat Penunjang Medik Fasilitas Pelayanan Kesehatan	
								Distribusi Alat Kesehatan, Obat, Vaksin, Bahan Medis Habis Pakai (BMHP), Makanan dan Minuman ke Puskesmas serta Fasilitas Kesehatan Lainnya	
							2. Penyelenggaraan Sistem Informasi Kesehatan secara Terintegrasi	Pengelolaan Data dan Informasi Kesehatan	
							3. Penerbitan Izin Rumah Sakit Kelas C, D dan Fasilitas Pelayanan Kesehatan Tingkat Daerah Kabupaten/Kota	Pengendalian dan Pengawasan serta Tindak Lanjut Pengawasan Perizinan Rumah Sakit Kelas C, D dan Fasilitas Pelayanan Kesehatan Lainnya	
								Peningkatan Mutu Pelayanan Fasilitas Kesehatan	
								Peningkatan Mutu Pelayanan Fasilitas Kesehatan	

No	Program Unggulan	Penjelasan	Program	Indikator	Target	Pagu Anggaran	Kegiatan	Sub kegiatan	Perangkat Daerah
								Peningkatan Mutu Pelayanan Fasilitas Kesehatan	
								Peningkatan Mutu Pelayanan Fasilitas Kesehatan	
								Peningkatan Mutu Pelayanan Fasilitas Kesehatan	
								Penyiapan Perumusan dan Pelaksanaan Pelayanan Kesehatan Rujukan	
8.JAWANI	Home care bagi lansia dan balita	Perawatan pasien di rumahnya bagi lansia dan balita. RSU ada layanan home care, apakah bisa dikembanagkan termasuk kecepatan pelayanan. DKK, perlu membuat unit home care sbg alternatif, apakah memungkinkan puskesmas dapat melaksanakan, Perkesmas (pelayanan datang ke rumah warga). Sinergitas layanan home care dengan	Program Pemenuhan Upaya Kesehatan Perorangan Dan Upaya Kesehatan Masyarakat	Cakupan penemuan dan pengobatan penyakit menular	100%	42.927.755.029	1. Penyediaan Layanan Kesehatan untuk UKM dan UKP Rujukan Tingkat Daerah Kabupaten/Kota		Dinas Kesehatan
				Cakupan penemuan dan pengendalian penyakit tidak menular	100%		a. Pengelolaan Pelayanan Kesehatan Balita	Pengelolaan Pelayanan Kesehatan Balita	
				Persentase ibu hamil mendapatkan pelayanan kesehatan ibu hamil	100%			Pengelolaan Pelayanan Kesehatan Balita	
				Persentase ibu bersalin mendapatkan pelayanan persalinan	100%			Pengelolaan Pelayanan Kesehatan Balita	

No	Program Unggulan	Penjelasan	Program	Indikator	Target	Pagu Anggaran	Kegiatan	Sub kegiatan	Perangkat Daerah
		RS di Kota Magelang. (mungkin karena pemenuhan kebutuhan anggaran atau tenaga kesehatan)		Cakupan pelayanan kesehatan balita sesuai standar	100%			Pengelolaan Pelayanan Kesehatan Balita	
				Persentase anak usia pendidikan dasar yang mendapatkan pelayanan kesehatan sesuai standar	100%			Pengelolaan Pelayanan Kesehatan Balita	
				Persentase bayi baru lahir mendapatkan pelayanan kesehatan bayi baru lahir	100%		b. Pengelolaan Pelayanan Kesehatan pada Usia Lanjut	Pengelolaan Pelayanan Kesehatan pada Usia Lanjut	
				Persentase Ketersediaan Obat yang Sesuai Standar	100%				
				Persentase Pemenuhan Fasilitas Kesehatan Sesuai Standar	100%				
				Indeks Keluarga Sehat	0,8				
9.JEMPUT SAKIT ANTAR SEHAT	Memaksimalkan pelayanan kesehatan paripurna	Memaksimalkan pelayanan kesehatan paripurna. Konsep smart City mengarah ke smart living. RS di Kota Magelang harus ada sinergitas, dan masing masing	Program Pemenuhan Upaya Kesehatan Perorangan Dan Upaya Kesehatan Masyarakat	Cakupan penemuan dan pengobatan penyakit menular	100%	42.927.755.029	1. Penyelenggaraan Sistem Informasi Kesehatan secara Terintegrasi		Dinas Kesehatan
				Cakupan penemuan dan pengendalian penyakit tidak menular	100%		a. Pengelolaan Data dan Informasi Kesehatan	Pengelolaan Data dan Informasi Kesehatan	

No	Program Unggulan	Penjelasan	Program	Indikator	Target	Pagu Anggaran	Kegiatan	Sub kegiatan	Perangkat Daerah
		harus punya unggulan pelayanan. Meng cover seluruh pelayanan kesehatan masyarakat. Orang sakit tdk harus ke RS, PARIPURNA pelayanan sampai sembuh sempurna. HD lengkap, Cek lab, layanan onkologi. Dipastikan kelas RSBR (C atau D) dengan unggulan RS ibu dan anak.		Persentase ibu hamil mendapatkan pelayanan kesehatan ibu hamil	100%				
				Persentase ibu bersalin mendapatkan pelayanan persalinan	100%				
				Cakupan pelayanan kesehatan balita sesuai standar	100%				
				Persentase anak usia pendidikan dasar yang mendapatkan pelayanan kesehatan sesuai standar	100%				
				Persentase bayi baru lahir mendapatkan pelayanan kesehatan bayi baru lahir	100%				
				Persentase Ketersediaan Obat yang Sesuai Standar	100%				
				Persentase Pemenuhan Fasilitas Kesehatan Sesuai Standar	100%				

No	Program Unggulan	Penjelasan	Program	Indikator	Target	Pagu Anggaran	Kegiatan	Sub kegiatan	Perangkat Daerah
				Indeks Keluarga Sehat	0,8				
10.BALAI BELAJAR	Peningkatan kesejahteraan guru honorer	Guru honorer mendapatkan kompensasi sesuai dengan UMK secara bertahap.	Program Pengelolaan Pendidikan	APK PAUD	96,00%	16.749.596.788	1. Pengelolaan Pendidikan Sekolah Menengah Pertama		Dinas Pendidikan dan Kebudayaan
				APM SD/ MI	100%		a. Penyediaan Biaya Personil Peserta Didik Sekolah Menengah Pertama	Penyediaan Biaya Personil Peserta Didik Sekolah Menengah Pertama	
				APK SD/ MI	100%		b. Penyediaan Pendidik dan Tenaga Kependidikan bagi Satuan Pendidikan Sekolah Menengah Pertama	Penyediaan Pendidik dan Tenaga Kependidikan bagi Satuan Pendidikan Sekolah Menengah Pertama	
				Angka Putus Sekolah SD/MI	0,00%				
				APM SMP/MTs	100%				
				APK SMP/MTs	100%				
				Angka Putus Sekolah SMP/MTs	0,00%				
				Angka Kelulusan Warga Belajar Pendidikan Kesetaraan	100%				
				Persentase Satuan Pendidikan Anak Usia Dini Terakreditasi	68,70%				
				Persentase SD Terakreditasi	100%				
				Persentase SMP Terakreditasi	100%				
				Persentase Satuan Pendidikan Kesetaraan Terakreditasi	100%				

No	Program Unggulan	Penjelasan	Program	Indikator	Target	Pagu Anggaran	Kegiatan	Sub kegiatan	Perangkat Daerah
11.PROGAMIS	Peningkatan peran rumah ibadah	Peningkatan peran dan fungsi rumah ibadah selain untuk ibadah juga untuk aktifitas non ibadah, seperti bermuamalah, pemberdayaan dan persatuan umat, meningkatkan Imtaq,kecerdasan umat dan peningkatan kualitas hidup jasmani dan rohani. 1) Masjid AGUNG : rehab dan pengelolaan (marbot, kebutuhan rutin). 2) untuk semua agama, ada religious centre - Magelang Rumah Bersama, berbentuk forum antar umat beragama pada suatu lokasi yang dibangun, semua agama dapat memanfaatkan area tsb. 3) pembentukan kampung religi	Program Pemerintahan Dan Kesejahteraan Rakyat	Persentase Kebijakan administrasi tata pemerintahan yang terfasilitasi	100,00%	6.265.939.291	1. Pelaksanaan Kebijakan Kesejahteraan Rakyat		Bagian Kesejahteraan Rakyat Sekretariat Daerah
				Persentase Kerjasama daerah yang terfasilitasi	100,00%		a. Fasilitasi Pengelolaan Bina Mental Spiritual	Fasilitasi Pengelolaan Bina Mental Spiritual	
				Persentase kebijakan di bidang kesejahteraan rakyat yang dilaksanakan	100,00%		b. Pelaksanaan Kebijakan, Evaluasi, dan Capaian Kinerja terkait Kesejahteraan Sosial	Pelaksanaan Kebijakan, Evaluasi, dan Capaian Kinerja Terkait Kesejahteraan Sosial	
				Persentase Produk Hukum yang terfasilitasi	100,00%				

No	Program Unggulan	Penjelasan	Program	Indikator	Target	Pagu Anggaran	Kegiatan	Sub kegiatan	Perangkat Daerah
12.PROGRAMIS	Apresiasi untuk pembinaaan keagamaan	Memberikan penghargaan untuk pembinaan keagamaan. Pemuka Agama. (Muslim, Umroh/haji gratis untuk "pak KAUM"/marbot yang berprestasi)	Program Pemerintahan Dan Kesejahteraan Rakyat	Persentase Kebijakan administrasi tata pemerintahan yang terfasilitasi	100,00%	6.265.939.291	1. Pelaksanaan Kebijakan Kesejahteraan Rakyat		Bagian Kesejahteraan Rakyat Sekretariat Daerah
				Persentase Kerjasama daerah yang terfasilitasi	100,00%		a. Pelaksanaan Kebijakan, Evaluasi, dan Capaian Kinerja terkait Kesejahteraan Masyarakat	Pelaksanaan Kebijakan, Evaluasi, dan Capaian Kinerja Terkait Kesejahteraan Masyarakat	
				Persentase kebijakan di bidang kesejahteraan rakyat yang dilaksanakan	100,00%				
				Persentase Produk Hukum yang terfasilitasi	100,00%				

5.1.3.7 Program Prioritas Untuk Tujuan Pembangunan Berkelanjutan

Isu pembangunan berkelanjutan dalam pengelolaan sarana prasarana perkotaan berkembang sebagai respon terhadap amanat tujuan pembangunan berkelanjutan. Upaya konkrit Pemerintah Kota Magelang dalam RKPD 2024 terwujud dalam tabel di bawah ini:

Tabel 5.33 Program Daerah yang Mendukung Pencapaian Tujuan Pembangunan Berkelanjutan (TPB)

Tujuan	PROGRAM	PERANGKAT DAERAH
Tujuan 1	**TANPA KEMISKINAN**	
1.1.1*	**Tingkat kemiskinan ekstrim**	
	PROGRAM PERLINDUNGAN DAN JAMINAN SOSIAL	
	Kegiatan Pemeliharaan Anak-Anak Terlantar	
	Sub Kegiatan Penjangkauan Anak-Anak Terlantar	DINSOS
	Sub Kegiatan Rujukan Anak-Anak Terlantar	DINSOS
	Sub Kegiatan Pemantauan Terhadap Pelaksanaan Pemeliharaan Anak Terlantar	DINSOS
	Kegiatan Pengelolaan Data Fakir Miskin Cakupan Daerah Kabupaten/Kota	
	Sub Kegiatan Pendataan Fakir Miskin Cakupan Daerah Kabupaten/Kota	DINSOS
	Sub Kegiatan Fasilitasi Bantuan Sosial Kesejahteraan Keluarga	DINSOS
	Sub Kegiatan Fasilitasi Bantuan Pengembangan Ekonomi Masyarakat	DINSOS
	PROGRAM REHABILITASI SOSIAL	
	Kegiatan Rehabilitasi Sosial Dasar Penyandang Disabilitas Terlantar, Anak Terlantar, Lanjut Usia Terlantar, serta Gelandangan Pengemis di Luar Panti Sosial	
	Sub Kegiatan Penyediaan Permakanan	DINSOS
	Sub Kegiatan Penyediaan Alat Bantu	DINSOS
	Sub Kegiatan Pemberian Pelayanan Reunifikasi Keluarga	DINSOS
	Sub Kegiatan Pemberian Bimbingan Sosial kepada Keluarga Penyandang Disabilitas Terlantar, Anak Terlantar, Lanjut Usia Terlantar, serta Gelandangan Pengemis dan Masyarakat	DINSOS
	Kegiatan Rehabilitasi Sosial Penyandang Masalah Kesejahteraan Sosial (PMKS) Lainnya Bukan Korban HIV/AIDS dan NAPZA di Luar Panti Sosial	
	Sub Kegiatan Pemberian Layanan Kedaruratan	DINSOS
	PROGRAM PEMBERDAYAAN SOSIAL	
	Kegiatan Pengembangan Potensi Sumber Kesejahteraan Sosial Daerah Kabupaten/Kota	
	Sub Kegiatan Peningkatan Kemampuan Potensi Pekerja Sosial Masyarakat Kewenangan Kabupaten/Kota	DINSOS
	Sub Kegiatan Peningkatan Kemampuan Potensi Tenaga Kesejahteraan Sosial Kecamatan Kewenangan Kabupaten/Kota	DINSOS
	Sub Kegiatan Peningkatan Kemampuan Potensi Sumber Kesejahteraan Sosial Kelembagaan Masyarakat Kewenangan Kabupaten/Kota	DINSOS
	Sub Kegiatan Peningkatan Kemampuan Sumber Daya Manusia dan Penguatan Lembaga Konsultasi Kesejahteraan Keluarga (LK3)	DINSOS
	PROGRAM KAWASAN PERMUKIMAN	
	Kegiatan Penataan dan Peningkatan Kualitas Kawasan Permukiman Kumuh dengan Luas di Bawah 10 (Sepuluh) Ha	
	Sub Kegiatan Penyusunan/Review/Legalisasi Kebijakan Bidang PKP	DISPERKIM
	Kegiatan Peningkatan Kualitas Kawasan Permukiman Kumuh dengan Luas di Bawah 10 (Sepuluh) Ha	
	Sub Kegiatan Koordinasi dan Sinkronisasi Pengendalian Penyelenggaraan Pemugaran/Peremajaan Permukiman Kumuh	DISPERKIM
	Sub Kegiatan Pelaksanaan Peremajaan Kawasan Permukiman Kumuh	DISPERKIM
	PROGRAM PERUMAHAN DAN KAWASAN PERMUKIMAN KUMUH	
	Kegiatan Pencegahan Perumahan dan Kawasan Permukiman Kumuh pada Daerah Kabupaten/Kota	

Tujuan	PROGRAM	PERANGKAT DAERAH
	Sub Kegiatan Perbaikan Rumah Tidak Layak Huni untuk Pencegahan Terhadap Tumbuh dan Berkembangnya Permukiman Kumuh di Luar Kawasan Permukiman Kumuh	DISPERKIM
	PROGRAM PEMENUHAN UPAYA KESEHATAN PERORANGAN DAN UPAYA KESEHATAN MASYARAKAT	
	Kegiatan Penyediaan Layanan Kesehatan untuk UKM dan UKP Rujukan Tingkat Daerah Kabupaten/Kota	
	Sub Kegiatan Pengelolaan Jaminan Kesehatan Masyarakat	DKK
1.2.1*	**Indikator 1.2.1* Persentase penduduk yang hidup di bawah garis kemiskinan nasional, menurut jenis kelamin dan kelompok umur**	
	PROGRAM PERLINDUNGAN DAN JAMINAN SOSIAL	
	Kegiatan Pemeliharaan Anak-Anak Terlantar	
	Sub Kegiatan Penjangkauan Anak-Anak Terlantar	DINSOS
	Sub Kegiatan Rujukan Anak-Anak Terlantar	DINSOS
	Sub Kegiatan Pemantauan Terhadap Pelaksanaan Pemeliharaan Anak Terlantar	DINSOS
	Kegiatan Pengelolaan Data Fakir Miskin Cakupan Daerah Kabupaten/Kota	
	Sub Kegiatan Pendataan Fakir Miskin Cakupan Daerah Kabupaten/Kota	DINSOS
	Sub Kegiatan Fasilitasi Bantuan Sosial Kesejahteraan Keluarga	DINSOS
	Sub Kegiatan Fasilitasi Bantuan Pengembangan Ekonomi Masyarakat	DINSOS
	PROGRAM REHABILITASI SOSIAL	
	Kegiatan Rehabilitasi Sosial Dasar Penyandang Disabilitas Terlantar, Anak Terlantar, Lanjut Usia Terlantar, serta Gelandangan Pengemis di Luar Panti Sosial	
	Sub Kegiatan Penyediaan Permakanan	DINSOS
	Sub Kegiatan Penyediaan Alat Bantu	DINSOS
	Sub Kegiatan Pemberian Pelayanan Reunifikasi Keluarga	DINSOS
	Sub Kegiatan Pemberian Bimbingan Sosial kepada Keluarga Penyandang Disabilitas Terlantar, Anak Terlantar, Lanjut Usia Terlantar, serta Gelandangan Pengemis dan Masyarakat	DINSOS
	Kegiatan Rehabilitasi Sosial Penyandang Masalah Kesejahteraan Sosial (PMKS) Lainnya Bukan Korban HIV/AIDS dan NAPZA di Luar Panti Sosial	
	Sub Kegiatan Pemberian Layanan Kedaruratan	DINSOS
	PROGRAM PEMBERDAYAAN SOSIAL	
	Kegiatan Pengembangan Potensi Sumber Kesejahteraan Sosial Daerah Kabupaten/Kota	
	Sub Kegiatan Peningkatan Kemampuan Potensi Pekerja Sosial Masyarakat Kewenangan Kabupaten/Kota	DINSOS
	Sub Kegiatan Peningkatan Kemampuan Potensi Tenaga Kesejahteraan Sosial Kecamatan Kewenangan Kabupaten/Kota	DINSOS
	Sub Kegiatan Peningkatan Kemampuan Potensi Sumber Kesejahteraan Sosial Kelembagaan Masyarakat Kewenangan Kabupaten/Kota	DINSOS
	Sub Kegiatan Peningkatan Kemampuan Sumber Daya Manusia dan Penguatan Lembaga Konsultasi Kesejahteraan Keluarga (LK3)	DINSOS
1.3.1*	**Indikator 1.3.1* Proporsi penduduk yang menerima program perlindungan sosial, menurut jenis kelamin, untuk kategori kelompok semua anak, pengangguran, lansia, penyandang difabilitas, ibu hamil/melahirkan, korban kecelakaan kerja, kelompok miskin dan rentan**	
	PROGRAM PERLINDUNGAN DAN JAMINAN SOSIAL	
	Kegiatan Pemeliharaan Anak-Anak Terlantar	
	Sub Kegiatan Penjangkauan Anak-Anak Terlantar	DINAS SOSIAL
	Sub Kegiatan Rujukan Anak-Anak Terlantar	DINAS SOSIAL
	Sub Kegiatan Pemantauan Terhadap Pelaksanaan Pemeliharaan Anak Terlantar	DINAS SOSIAL
	Kegiatan Pengelolaan Data Fakir Miskin Cakupan Daerah Kabupaten/Kota	
	Sub Kegiatan Pendataan Fakir Miskin Cakupan Daerah Kabupaten/Kota	DINAS SOSIAL
	Sub Kegiatan Fasilitasi Bantuan Sosial Kesejahteraan Keluarga	DINAS SOSIAL
	Sub Kegiatan Fasilitasi Bantuan Pengembangan Ekonomi Masyarakat	DINAS SOSIAL

Tujuan	PROGRAM	PERANGKAT DAERAH
1.3.1 (a)*	**Indikator 1.3.1 (a)* Proporsi peserta jaminan kesehatan melalui SJSN Bidang Kesehatan**	
	PROGRAM PEMENUHAN UPAYA KESEHATAN PERORANGAN DAN UPAYA KESEHATAN MASYARAKAT	
	Kegiatan Penyediaan Layanan Kesehatan untuk UKM dan UKP Rujukan Tingkat Daerah Kabupaten/Kota	
	Sub Kegiatan Pengelolaan Jaminan Kesehatan Masyarakat	DKK
1.3.1 (b)*	**Indikator 1.3.1 (b)* Proporsi peserta Program Jaminan Sosial Bidang Ketenagakerjaan**	
	PROGRAM HUBUNGAN INDUSTRIAL	
	Kegiatan Pencegahan dan Penyelesaian Perselisihan Hubungan Industrial, Mogok Kerja dan Penutupan Perusahaan di Daerah Kabupaten/Kota	
	Sub Kegiatan Pengembangan Pelaksanaan Jaminan Sosial Tenaga Kerja dan Fasilitas Kesejahteraan Pekerja	DISNAKER
1.4.1.(c)	**Indikator 1.4.1.(c) Prevalensi penggunaan metode kontrasepsi (CPR) semua cara pada Pasangan Usia Subur (PUS) usia 15-49 tahun yang berstatus kawin**	
	PROGRAM PEMBINAAN KELUARGA BERENCANA	
	Kegiatan Pelaksanaan Advokasi, Komunikasi, Informasi dan Edukasi (KIE) Pengendalian Penduduk dan KB sesuai Kearifan Budaya Lokal	
	Sub Kegiatan Komunikasi, Informasi dan Edukasi (KIE) Program KKBPK sesuai Kearifan Budaya Lokal	DPMP4KB
	Sub Kegiatan Pengelolaan Operasional dan Sarana di Balai Penyuluhan KKBPK	DPMP4KB
	Kegiatan Pendayagunaan Tenaga Penyuluh KB/Petugas Lapangan KB (PKB/PLKB)	
	Kegiatan Pengendalian dan Pendistribusian Kebutuhan Alat dan Obat Kontrasepsi serta Pelaksanaan Pelayanan KB di Daerah Kabupaten/Kota	DPMP4KB
	Sub Kegiatan Peningkatan Kesertaan Penggunaan Metode Kontrasepsi Jangka Panjang (MKJP)	DPMP4KB
1.4.1.(d)	**Indikator 1.4.1.(d) Persentase rumah tangga yang memiliki akses terhadap layanan sumber air minum layak dan berkelanjutan.**	
	PROGRAM PENGELOLAAN DAN PENGEMBANGAN SISTEM PENYEDIAAN AIR MINUM	
	Kegiatan Pengelolaan dan Pengembangan Sistem Penyediaan Air Minum (SPAM) di Daerah Kabupaten/Kota	
	Sub Kegiatan Pembinaan dan Pemberdayaan Masyarakat dalam Pengelolaan dan Pengembangan Sistem Penyediaan Air Minum (SPAM)	DPUPR
	Sub Kegiatan Penyusunan Rencana, Kebijakan, Strategi dan Teknis Sistem Penyediaan Air Minum (SPAM)	DPUPR
	Sub Kegiatan Pembangunan Sistem Penyediaan Air Minum (SPAM) Jaringan Perpipaan	DPUPR
1.4.1.(e)	**Indikator 1.4.1.(e) Persentase rumah tangga yang memiliki akses terhadap layanan sanitasi layak dan berkelanjutan.**	
	PROGRAM PENGELOLAAN DAN PENGEMBANGAN SISTEM AIR LIMBAH	
	Kegiatan Pengelolaan dan Pengembangan Sistem Air Limbah Domestik dalam Daerah Kabupaten/Kota	
	Sub Kegiatan Pembangunan Sistem Pengelolaan Air Limbah Domestik (SPALD) Terpusat Skala Permukiman	DPUPR
	Sub Kegiatan Peningkatan Sistem Pengelolaan Air Limbah Domestik (SPALD) Terpusat Skala Permukiman	DPUPR
	Sub Kegiatan Pengembangan Kapasitas Kelembagaan Sistem Pengelolaan Air Limbah Domestik (SPALD)	DPUPR
	Sub Kegiatan Operasi dan Pemeliharaan Sistem Pengelolaan Air Limbah Domestik (SPALD)	DPUPR
	Sub Kegiatan Pembinaan dan Pemberdayaan Masyarakat dalam Pengembangan Sistem Pengelolaan Air Limbah Domestik (SPALD)	DPUPR

Tujuan	PROGRAM	PERANGKAT DAERAH
	Sub Kegiatan Penyusunan Rencana, Kebijakan, Strategi dan Teknis Sistem Pengelolaan Air Limbah Domestik (SPALD)	DPUPR
1.4.1.(f)	**Indikator 1.4.1.(f) Persentase rumah tangga kumuh perkotaan.**	
	PROGRAM KAWASAN PERMUKIMAN	DISPERKIM
	Kegiatan Penataan dan Peningkatan Kualitas Kawasan Permukiman Kumuh dengan Luas di Bawah 10 (Sepuluh) Ha	
	Sub Kegiatan Penyusunan/Review/Legalisasi Kebijakan Bidang PKP	DISPERKIM
	Kegiatan Peningkatan Kualitas Kawasan Permukiman Kumuh dengan Luas di Bawah 10 (Sepuluh) Ha	
	Sub Kegiatan Koordinasi dan Sinkronisasi Pengendalian Penyelenggaraan Pemugaran/Peremajaan Permukiman Kumuh	DISPERKIM
	Sub Kegiatan Pelaksanaan Peremajaan Kawasan Permukiman Kumuh	DISPERKIM
	PROGRAM PERUMAHAN DAN KAWASAN PERMUKIMAN KUMUH	
	Kegiatan Pencegahan Perumahan dan Kawasan Permukiman Kumuh pada Daerah Kabupaten/Kota	
	Sub Kegiatan Perbaikan Rumah Tidak Layak Huni untuk Pencegahan Terhadap Tumbuh dan Berkembangnya Permukiman Kumuh di Luar Kawasan Permukiman Kumuh	DISPERKIM
1.5.1 (a)	**Indikator 1.5.1 (a) jumlah lokasi penguatan pengurangan resiko bencana**	
	PROGRAM PENANGGULANGAN BENCANA	
	Kegiatan Pelayanan Informasi Rawan Bencana Kabupaten/Kota	
	Sub Kegiatan Sosialisasi, Komunikasi, Informasi dan Edukasi (KIE) Rawan Bencana Kabupaten/Kota (Per Jenis Ancaman Bencana)	BPBD
	Kegiatan Pelayanan Pencegahan dan Kesiapsiagaan terhadap Bencana	
	Sub Kegiatan Penguatan Kapasitas Kawasan untuk Pencegahan dan Kesiapsiagaan	BPBD
	Sub Kegiatan Pengembangan Kapasitas Tim Reaksi Cepat (TRC) Bencana Kabupaten/Kota	BPBD
	Sub Kegiatan Penyusunan Rencana Kontijensi	BPBD
	Sub Kegiatan Gladi Kesiapsiagaan Terhadap Bencana	BPBD
	Sub Kegiatan Penyediaan Peralatan Perlindungan dan Kesiapsiagaan Terhadap Bencana kabupaten/kota	BPBD
	Sub Kegiatan Pelatihan Pencegahan dan Mitigasi Bencana Kabupaten/Kota	BPBD
	Sub Kegiatan Pengendalian Operasi dan Penyediaan Sarana Prasarana Kesiapsiagaan Terhadap Bencana Kabupaten/Kota	BPBD
Tujuan 2	**TANPA KELAPARAN**	
2.2.1*	**Indikator 2.2.1* Prevalensi stunting (pendek dan sangat pendek) pada anak di bawah lima tahun/balita.**	
	PROGRAM PEMENUHAN UPAYA KESEHATAN PERORANGAN DAN UPAYA KESEHATAN MASYARAKAT	
	Kegiatan Penyediaan Layanan Kesehatan untuk UKM dan UKP Rujukan Tingkat Daerah Kabupaten/Kota	
	Sub Kegiatan Pengelolaan Pelayanan Kesehatan Gizi Masyarakat	DKK
2.2.2*	**Indikator 2.2.2* Prevalensi malnutrisi (berat badan/tinggi badan) anak pada usia kurang dari 5 tahun, berdasarkan tipe.**	
	PROGRAM PEMENUHAN UPAYA KESEHATAN PERORANGAN DAN UPAYA KESEHATAN MASYARAKAT	
	Kegiatan Penyediaan Layanan Kesehatan untuk UKM dan UKP Rujukan Tingkat Daerah Kabupaten/Kota	
	Sub Kegiatan Pengelolaan Pelayanan Kesehatan Gizi Masyarakat	DKK
2.2.2(a)*	**Indikator 2.2.2(a)* Kualitas konsumsi pangan yang diindikasikan oleh skor Pola Pangan Harapan (PPH)**	
	PROGRAM PENINGKATAN DIVERSIFIKASI DAN KETAHANAN PANGAN MASYARAKAT	

Tujuan	PROGRAM	PERANGKAT DAERAH
	Kegiatan Penyediaan dan Penyaluran Pangan Pokok atau Pangan Lainnya sesuai dengan Kebutuhan Daerah Kabupaten/Kota dalam rangka Stabilisasi Pasokan dan Harga	
	Sub Kegiatan Penyediaan Pangan Berbasis Sumber Daya Lokal	DISPERPA
	Sub Kegiatan Koordinasi, Sinkronisasi dan Pelaksanaan Distribusi Pangan Pokok dan Pangan Lainnya	DISPERPA
	Sub Kegiatan Penyediaan Informasi Harga Pangan Tingkat Produsen dan Konsumen Wilayah Kabupaten/Kota	DISPERPA
	Sub Kegiatan Koordinasi dan Sinkronisasi Pemantauan Stok, Pasokan dan Harga Pangan Pokok Strategis	DISPERPA
	PROGRAM PENGAWASAN KEAMANAN PANGAN	
	Kegiatan Pelaksanaan Pengawasan Keamanan Pangan Segar Daerah Kabupaten/Kota	
	Sub Kegiatan Rekomendasi Keamanan Pangan Segar Asal Tumbuhan Daerah Kabupaten/Kota	DISPERPA
2.2.3	**Indikator 2.2.3 Prevalensi anemia pada ibu hamil**	
	PROGRAM PEMENUHAN UPAYA KESEHATAN PERORANGAN DAN UPAYA KESEHATAN MASYARAKAT	
	Kegiatan Penyediaan Layanan Kesehatan untuk UKM dan UKP Rujukan Tingkat Daerah Kabupaten/Kota	
	Sub Kegiatan Pengelolaan Pelayanan Kesehatan Ibu Hamil	DKK
Tujuan 3	**KEHIDUPAN SEHAT DAN SEJAHTERA**	
3.1.1*	**Indikator 3.1.1* Angka Kematian Ibu (AKI)**	
	PROGRAM PEMENUHAN UPAYA KESEHATAN PERORANGAN DAN UPAYA KESEHATAN MASYARAKAT	
	Kegiatan Penyediaan Layanan Kesehatan untuk UKM dan UKP Rujukan Tingkat Daerah Kabupaten/Kota	
	Sub Kegiatan Pengelolaan Pelayanan Kesehatan Ibu Hamil	DKK
	Sub Kegiatan Pengelolaan Pelayanan Kesehatan Ibu Bersalin	DKK
3.1.2*	**Indikator 3.1.2 * Proporsi perempuan pernah kawin umur 15-49 tahun yang proses melahirkan terakhirnya (a) ditolong oleh tenaga kesehatan terlatih (b) di fasilitas kesehatan;**	
	PROGRAM PEMENUHAN UPAYA KESEHATAN PERORANGAN DAN UPAYA KESEHATAN MASYARAKAT	
	Kegiatan Penyediaan Layanan Kesehatan untuk UKM dan UKP Rujukan Tingkat Daerah Kabupaten/Kota	
	Sub Kegiatan Pengelolaan Pelayanan Kesehatan Ibu Bersalin	DKK
3.2.1(a)*	**Indikator 3.2.1(a)* Angka Kematian Balita (AKBa) per 1000 kelahiran hidup.**	
	PROGRAM PEMENUHAN UPAYA KESEHATAN PERORANGAN DAN UPAYA KESEHATAN MASYARAKAT	
	Kegiatan Penyediaan Layanan Kesehatan untuk UKM dan UKP Rujukan Tingkat Daerah Kabupaten/Kota	
	Sub Kegiatan Pengelolaan Pelayanan Kesehatan Balita	DKK
3.2.1 (b)*	**Indikator 3.2.1 (b)* Angka Kematian Bayi (AKB) per 1000 kelahiran hidup.**	
	PROGRAM PEMENUHAN UPAYA KESEHATAN PERORANGAN DAN UPAYA KESEHATAN MASYARAKAT	
	Kegiatan Penyediaan Layanan Kesehatan untuk UKM dan UKP Rujukan Tingkat Daerah Kabupaten/Kota	
	Sub Kegiatan Pengelolaan Pelayanan Kesehatan Ibu Hamil	DKK
3.2.2*	**Indikator 3.2.2* Angka Kematian Neonatal (AKN) per 1000 kelahiran hidup.**	
	PROGRAM PEMENUHAN UPAYA KESEHATAN PERORANGAN DAN UPAYA KESEHATAN MASYARAKAT	
	Kegiatan Penyediaan Layanan Kesehatan untuk UKM dan UKP Rujukan Tingkat Daerah Kabupaten/Kota	
	Sub Kegiatan Pengelolaan Pelayanan Kesehatan Ibu Hamil	DKK

Tujuan	PROGRAM	PERANGKAT DAERAH
3.2.2 (b)*	**Indikator 3.2.2 (b)* Persentase kabupaten/kota yang mencapai 80% imunisasi dasar lengkap pada bayi.**	
	PROGRAM PEMENUHAN UPAYA KESEHATAN PERORANGAN DAN UPAYA KESEHATAN MASYARAKAT	
	Kegiatan Penyediaan Layanan Kesehatan untuk UKM dan UKP Rujukan Tingkat Daerah Kabupaten/Kota	
	Sub Kegiatan Investigasi Awal Kejadian Tidak Diharapkan (Kejadian Ikutan Pasca Imunisasi dan Pemberian Obat Massal)	DKK
3.3.1*	**Indikator 3.3.1 (a)* Prevalensi HIV pada populasi dewasa**	
	PROGRAM PEMENUHAN UPAYA KESEHATAN PERORANGAN DAN UPAYA KESEHATAN MASYARAKAT	
	Kegiatan Penyediaan Layanan Kesehatan untuk UKM dan UKP Rujukan Tingkat Daerah Kabupaten/Kota	
	Sub Kegiatan Pengelolaan Pelayanan Kesehatan Orang dengan Risiko Terinfeksi HIV	DKK
3.3.2*	**Indikator 3.3.2.(a)*Insiden Tuberkulosis (ITB) per 100.000 penduduk.**	
	PROGRAM PEMENUHAN UPAYA KESEHATAN PERORANGAN DAN UPAYA KESEHATAN MASYARAKAT	
	Kegiatan Penyediaan Layanan Kesehatan untuk UKM dan UKP Rujukan Tingkat Daerah Kabupaten/Kota	
	Sub Kegiatan Pengelolaan Pelayanan Kesehatan Orang Terduga Tuberkulosis	DKK
3.4.1 (b)*	**Indikator 3.4.1 (b)* Prevalensi tekanan darah tinggi.**	
3.4.1 (c) *	**Indikator 3.4.1 (c) * Prevalensi obesitas pada penduduk umur ≥18 tahun.**	
	PROGRAM PEMENUHAN UPAYA KESEHATAN PERORANGAN DAN UPAYA KESEHATAN MASYARAKAT	
	Kegiatan Penyediaan Layanan Kesehatan untuk UKM dan UKP Rujukan Tingkat Daerah Kabupaten/Kota	
	Sub Kegiatan Pengelolaan Pelayanan Kesehatan Penderita Hipertensi	DKK
3.4.2.(a)	**Indikator 3.4.2.(a) Jumlah kabupaten/kota yang memiliki puskesmas yang menyelenggarakan upaya kesehatan jiwa.**	
	PROGRAM PEMENUHAN UPAYA KESEHATAN PERORANGAN DAN UPAYA KESEHATAN MASYARAKAT	
	Kegiatan Penyediaan Layanan Kesehatan untuk UKM dan UKP Rujukan Tingkat Daerah Kabupaten/Kota	
	Sub Kegiatan Pengelolaan Pelayanan Kesehatan Orang dengan Gangguan Jiwa Berat	DKK
3.7.2.(a)	**Indikator 3.7.2.(a) Total Fertility Rate (TFR)**	
	PROGRAM PEMBINAAN KB	
	Kegiatan Pelaksanaan Advokasi, Komunikasi, Informasi dan Edukasi (KIE) Pengendalian Penduduk dan KB sesuai Kearifan Budaya Lokal	
	Sub Kegiatan Komunikasi, Informasi dan Edukasi (KIE) Program KKBPK sesuai Kearifan Budaya Lokal	DPMP4KB
	Sub Kegiatan Pengelolaan Operasional dan Sarana di Balai Penyuluhan KKBPK	DPMP4KB
	Kegiatan Pendayagunaan Tenaga Penyuluh KB/Petugas Lapangan KB (PKB/PLKB)	
	Kegiatan Pengendalian dan Pendistribusian Kebutuhan Alat dan Obat Kontrasepsi serta Pelaksanaan Pelayanan KB di Daerah Kabupaten/Kota	DPMP4KB
	Sub Kegiatan Peningkatan Kesertaan Penggunaan Metode Kontrasepsi Jangka Panjang (MKJP)	DPMP4KB
3.8.2 (a)	**Indikator 3.8.2 (a) Cakupan Jaminan Kesehatan Nasional (JKN)**	
	PROGRAM PEMENUHAN UPAYA KESEHATAN PERORANGAN DAN UPAYA KESEHATAN MASYARAKAT	
	Kegiatan Penyediaan Layanan Kesehatan untuk UKM dan UKP Rujukan Tingkat Daerah Kabupaten/Kota	
	Sub Kegiatan Pengelolaan Jaminan Kesehatan Masyarakat	DKK
	Indikator Persentase ketersediaan obat dan vaksin di Puskesmas.	

Tujuan	PROGRAM	PERANGKAT DAERAH
	PROGRAM PEMENUHAN UPAYA KESEHATAN PERORANGAN DAN UPAYA KESEHATAN MASYARAKAT	
	Kegiatan Penyediaan Fasilitas Pelayanan Kesehatan untuk UKM dan UKP Kewenangan Daerah Kabupaten/Kota	
	Sub Kegiatan Pengadaan Obat, Vaksin	DKK
Tujuan 4	**PENDIDIKAN BERKUALITAS**	
4.1.1.(d)	**Indikator 4.1.1.(d) Angka Partisipasi Kasar (APK) SD/MI/sederajat**	
	PROGRAM PENGELOLAAN PENDIDIKAN	
	Kegiatan Pengelolaan Pendidikan Sekolah Dasar	
	Sub Kegiatan Pengadaan Mebel Sekolah	DISDIKBUD
	Sub Kegiatan Pengadaan Perlengkapan Sekolah	DISDIKBUD
	Sub Kegiatan Penyediaan Biaya Personil Peserta Didik Sekolah Dasar	DISDIKBUD
	Sub Kegiatan Pembinaan Minat, Bakat dan Kreativitas Siswa	DISDIKBUD
	Sub Kegiatan Pengelolaan Dana BOS Sekolah Dasar	DISDIKBUD
	Sub Kegiatan Koordinasi, Perencanaan, Supervisi dan Evaluasi Layanan di Bidang Pendidikan	DISDIKBUD
	Sub Kegiatan Sosialisasi dan Advokasi Kebijakan Bidang Pendidikan	DISDIKBUD
4.1.1.(e)	**Indikator 4.1.1.(e) Angka Partisipasi Kasar (APK) SMP/MTs/sederajat**	
	PROGRAM PENGELOLAAN PENDIDIKAN	
	Kegiatan Pengelolaan Pendidikan Sekolah Menengah Pertama	
	Sub Kegiatan Pembangunan Sarana, Prasarana dan Utilitas Sekolah	DISDIKBUD
	Sub Kegiatan Rehabilitasi Sedang/Berat Ruang Serba Guna/Aula	DISDIKBUD
	Sub Kegiatan Rehabilitasi Sedang/Berat Sarana, Prasarana dan Utilitas Sekolah	DISDIKBUD
	Sub Kegiatan Pengadaan Mebel Sekolah	DISDIKBUD
	Sub Kegiatan Penyediaan Biaya Personil Peserta Didik Sekolah Menengah Pertama	DISDIKBUD
	Sub Kegiatan Pembinaan Minat, Bakat dan Kreativitas Siswa	DISDIKBUD
	Sub Kegiatan Pembinaan Kelembagaan dan Manajemen Sekolah	DISDIKBUD
	Sub Kegiatan Pengelolaan Dana BOS Sekolah Menengah Pertama	DISDIKBUD
	Sub Kegiatan Koordinasi, Perencanaan, Supervisi dan Evaluasi Layanan di Bidang Pendidikan	DISDIKBUD
4.2.2.(a)	**Indikator 4.2.2.(a) Angka Partisipasi Kasar (APK) Pendidikan Anak Usia Dini (PAUD)**	
	PROGRAM PENGELOLAAN PENDIDIKAN	
	Kegiatan Pengelolaan Pendidikan Anak Usia Dini (PAUD)	
	Sub Kegiatan Rehabilitasi Sedang/Berat Gedung/Ruang Kelas/Ruang Guru PAUD	DISDIKBUD
	Sub Kegiatan Penyelenggaraan Proses Belajar PAUD	DISDIKBUD
	Sub Kegiatan Pembinaan Kelembagaan dan Manajemen PAUD	DISDIKBUD
	Sub Kegiatan Pengelolaan Dana BOP PAUD	DISDIKBUD
	Sub Kegiatan Koordinasi, Perencanaan, Supervisi dan Evaluasi Layanan di Bidang Pendidikan	DISDIKBUD
4.6.1.(a)	**Indikator 4.6.1.(a) Persentase angka melek aksara penduduk umur ≥15 tahun**	
	PROGRAM PENGELOLAAN PENDIDIKAN	
	Kegiatan Pengelolaan Pendidikan Nonformal/Kesetaraan	
	Sub Kegiatan Pembangunan Gedung/Ruang Kelas/Ruang Guru Nonformal/Kesetaraan	DISDIKBUD
	Sub Kegiatan Pembinaan Kelembagaan dan Manajemen Sekolah Nonformal/Kesetaraan	DISDIKBUD
	Sub Kegiatan Koordinasi, Perencanaan, Supervisi dan Evaluasi Layanan di Bidang Pendidikan	DISDIKBUD
4.c.1*	**4.c.1* Indikator Persentase guru TK, SD, SMP yang bersertifikat pendidik**	
	PROGRAM PENGELOLAAN PENDIDIKAN	
	Kegiatan Pengelolaan Pendidikan Sekolah Menengah Pertama	
	Sub Kegiatan Penyediaan Pendidik dan Tenaga Kependidikan bagi Satuan Pendidikan Sekolah Menengah Pertama	DISDIKBUD

Tujuan	PROGRAM	PERANGKAT DAERAH
	Sub Kegiatan Pengembangan Karir Pendidik dan Tenaga Kependidikan pada Satuan Pendidikan Sekolah Menengah Pertama	DISDIKBUD
	Kegiatan Pengelolaan Pendidikan Sekolah Dasar	
	Sub Kegiatan Penyediaan Pendidik dan Tenaga Kependidikan bagi Satuan Pendidikan Sekolah Dasar	DISDIKBUD
	Sub Kegiatan Pengembangan Karir Pendidik dan Tenaga Kependidikan pada Satuan Pendidikan Sekolah Dasar	DISDIKBUD
	Kegiatan Pengelolaan Pendidikan Anak Usia Dini (PAUD)	
	Sub Kegiatan Pengembangan Karir Pendidik dan Tenaga Kependidikan pada Satuan Pendidikan PAUD	DISDIKBUD
	Kegiatan Pengelolaan Pendidikan Nonformal/Kesetaraan	
	Sub Kegiatan Pengembangan Karir Pendidik dan Tenaga Kependidikan pada Satuan Pendidikan Nonformal/Kesetaraan	DISDIKBUD
Tujuan 5	**KESETARAAN GENDER**	
5.2.2.(a)	**Indikator 5.2.2.(a) Persentase kekerasan terhadap perempuan yang mendapat layanan komprehensif**	
	PROGRAM PERLINDUNGAN PEREMPUAN	
	Kegiatan Penguatan dan Pengembangan Lembaga Penyedia Layanan Perlindungan Perempuan Tingkat Daerah Kabupaten/Kota	
	Sub Kegiatan Advokasi Kebijakan dan Pendampingan Penyediaan Sarana Prasarana Layanan bagi Perempuan Korban Kekerasan Kewenangan Kabupaten/Kota	DPMP4KB
5.6.1.(b)	**Indikator 5.6.1.(b) Pengetahuan dan pemahaman Pasangan Usia Subur (PUS) tentang metode kontrasepsi modern**	
	PROGRAM PEMBINAAN KELUARGA BERENCANA	
	Kegiatan Pelaksanaan Advokasi, Komunikasi, Informasi dan Edukasi (KIE) Pengendalian Penduduk dan KB sesuai Kearifan Budaya Lokal	
	Sub Kegiatan Komunikasi, Informasi dan Edukasi (KIE) Program KKBPK sesuai Kearifan Budaya Lokal	DPMP4KB
	Sub Kegiatan Pengelolaan Operasional dan Sarana di Balai Penyuluhan KKBPK	DPMP4KB
	Kegiatan Pendayagunaan Tenaga Penyuluh KB/Petugas Lapangan KB (PKB/PLKB)	DPMP4KB
	Kegiatan Pengendalian dan Pendistribusian Kebutuhan Alat dan Obat Kontrasepsi serta Pelaksanaan Pelayanan KB di Daerah Kabupaten/Kota	DPMP4KB
	Sub Kegiatan Peningkatan Kesertaan Penggunaan Metode Kontrasepsi Jangka Panjang (MKJP)	DPMP4KB
Tujuan 6	**AIR BERSIH DAN SANITASI LAYAK**	
6.1.1.(a)	**Indikator 6.1.1.(a) Persentase rumah tangga yang memiliki akses terhadap layanan sumber air minum layak**	
	PROGRAM PENGELOLAAN DAN PENGEMBANGAN SISTEM PENYEDIAAN AIR MINUM	
	Kegiatan Pengelolaan dan Pengembangan Sistem Penyediaan Air Minum (SPAM) di Daerah Kabupaten/Kota	
	Sub Kegiatan Pembinaan dan Pemberdayaan Masyarakat dalam Pengelolaan dan Pengembangan Sistem Penyediaan Air Minum (SPAM)	DPUPR
	Sub Kegiatan Penyusunan Rencana, Kebijakan, Strategi dan Teknis Sistem Penyediaan Air Minum (SPAM)	DPUPR
	Sub Kegiatan Pembangunan Sistem Penyediaan Air Minum (SPAM) Jaringan Perpipaan	DPUPR
6.2.1.(a)	**Indikator 6.2.1.(a) Persentase rumah tangga yang memiliki akses terhadap layanan sanitasi layak.**	
	PROGRAM PENGELOLAAN DAN PENGEMBANGAN SISTEM AIR LIMBAH	
	Kegiatan Pengelolaan dan Pengembangan Sistem Air Limbah Domestik dalam Daerah Kabupaten/Kota	
	Sub Kegiatan Pembangunan Sistem Pengelolaan Air Limbah Domestik (SPALD) Terpusat Skala Permukiman	DPUPR
	Sub Kegiatan Peningkatan Sistem Pengelolaan Air Limbah Domestik (SPALD) Terpusat Skala Permukiman	DPUPR

Tujuan	PROGRAM	PERANGKAT DAERAH
	Sub Kegiatan Pengembangan Kapasitas Kelembagaan Sistem Pengelolaan Air Limbah Domestik (SPALD)	DPUPR
	Sub Kegiatan Operasi dan Pemeliharaan Sistem Pengelolaan Air Limbah Domestik (SPALD)	DPUPR
	Sub Kegiatan Pembinaan dan Pemberdayaan Masyarakat dalam Pengembangan Sistem Pengelolaan Air Limbah Domestik (SPALD)	DPUPR
	Sub Kegiatan Penyusunan Rencana, Kebijakan, Strategi dan Teknis Sistem Pengelolaan Air Limbah Domestik (SPALD)	DPUPR
6.2.1 ©	**Indikator 6.2.1 (c) Jumlah desa/kelurahan yang melaksanakan Sanitasi Total Berbasis Masyarakat (STBM).**	
6.2.1 (d)	**Indikator 6.2.1 (d) Jumlah desa/kelurahan yang Open Defecation Free (ODF)/ Stop Buang Air Besar Sembarangan (SBS).**	
	PROGRAM PEMENUHAN UPAYA KESEHATAN PERORANGAN DAN UPAYA KESEHATAN MASYARAKAT	
	Kegiatan Penyediaan Layanan Kesehatan untuk UKM dan UKP Rujukan Tingkat Daerah Kabupaten/Kota	
	Sub Kegiatan Pengelolaan Pelayanan Kesehatan Lingkungan	DKK
6.2.1.(e)	**Indikator 6.2.1.(e) Jumlah kabupaten/kota yang terbangun infrastruktur air limbah dengan sistem terpusat skala kota, kawasan dan komunal.**	
	PROGRAM PENGELOLAAN DAN PENGEMBANGAN SISTEM AIR LIMBAH	
	Kegiatan Pengelolaan dan Pengembangan Sistem Air Limbah Domestik dalam Daerah Kabupaten/Kota	
	Sub Kegiatan Pengembangan Kapasitas Kelembagaan Sistem Pengelolaan Air Limbah Domestik (SPALD)	DPUPR
	Sub Kegiatan Operasi dan Pemeliharaan Sistem Pengelolaan Air Limbah Domestik (SPALD)	DPUPR
	Sub Kegiatan Pembinaan dan Pemberdayaan Masyarakat dalam Pengembangan Sistem Pengelolaan Air Limbah Domestik (SPALD)	DPUPR
	Sub Kegiatan Penyusunan Rencana, Kebijakan, Strategi dan Teknis Sistem Pengelolaan Air Limbah Domestik (SPALD)	DPUPR
6.2.1.(f)	**Indikator 6.2.1.(f)Proporsi rumah tangga yang terlayani sistem pengelolaan air limbah terpusat**	
	PROGRAM PENGELOLAAN DAN PENGEMBANGAN SISTEM AIR LIMBAH	
	Kegiatan Pengelolaan dan Pengembangan Sistem Air Limbah Domestik dalam Daerah Kabupaten/Kota	
	Sub Kegiatan Pembangunan Sistem Pengelolaan Air Limbah Domestik (SPALD) Terpusat Skala Permukiman	DPUPR
	Sub Kegiatan Peningkatan Sistem Pengelolaan Air Limbah Domestik (SPALD) Terpusat Skala Permukiman	DPUPR
6.3.1.(b)	**Indikator 6.3.1.(b) Proporsi rumah tangga yang terlayani sistem pengelolaan lumpur tinja.**	
	PROGRAM PENGELOLAAN DAN PENGEMBANGAN SISTEM AIR LIMBAH	
	Kegiatan Pengelolaan dan Pengembangan Sistem Air Limbah Domestik dalam Daerah Kabupaten/Kota	
	Sub KegiatanPembangunan Sistem Pengelolaan Air Limbah Domestik (SPALD) Terpusat Skala Permukiman	DPUPR
	Sub Kegiatan Peningkatan Sistem Pengelolaan Air Limbah Domestik (SPALD) Terpusat Skala Permukiman	DPUPR
	Sub Kegiatan Pengembangan Kapasitas Kelembagaan Sistem Pengelolaan Air Limbah Domestik (SPALD)	DPUPR
	Sub Kegiatan Operasi dan Pemeliharaan Sistem Pengelolaan Air Limbah Domestik (SPALD)	DPUPR
	Sub Kegiatan Pembinaan dan Pemberdayaan Masyarakat dalam Pengembangan Sistem Pengelolaan Air Limbah Domestik (SPALD)	DPUPR

Tujuan	PROGRAM	PERANGKAT DAERAH
	Sub Kegiatan Penyusunan Rencana, Kebijakan, Strategi dan Teknis Sistem Pengelolaan Air Limbah Domestik (SPALD)	DPUPR
6.3.2.(b)	**Indikator 6.3.2.(b) Kualitas air sungai sebagai sumber air baku**	
	PROGRAM PENGENDALIAN PENCEMARAN DAN/ATAU KERUSAKAN LINGKUNGAN HIDUP	
	Kegiatan Pencegahan Pencemaran dan/atau Kerusakan Lingkungan Hidup Kabupaten/Kota	
	Sub Kegiatan Koordinasi, Sinkronisasi, dan Pelaksanaan Pencegahan Pencemaran Lingkungan Hidup Dilaksanakan terhadap Media Tanah, Air, Udara, dan Laut	DLH
	Kegiatan Penanggulangan Pencemaran dan/atau Kerusakan Lingkungan Hidup Kabupaten/Kota	
	Sub Kegiatan Pemberian Informasi Peringatan Pencemaran dan/atau Kerusakan Lingkungan Hidup pada Masyarakat	DLH
Tujuan 8	**MENINGKATKAN PERTUMBUHAN EKONOMI YANG INKLUSIF DAN BERKELANJUTAN, KESEMPATAN KERJA YANG PRODUKTIF DAN MENYELURUH, SERTA PEKERJAAN YANG LAYAK UNTUK SEMUA**	
8.9.1.(a)	**Indikator 8.9.1.(a) Jumlah wisatawan mancanegara.**	
	PROGRAM PENINGKATAN DAYA TARIK DESTINASI PARIWISATA	
	Kegiatan Pengelolaan Destinasi Pariwisata Kabupaten/Kota	
	Sub Kegiatan Pemberdayaan Masyarakat dalam Pengelolaan Destinasi Pariwisata Kabupaten/Kota	Disporapar
	PROGRAM PEMASARAN PARIWISATA	
	Kegiatan Pemasaran Pariwisata Dalam dan Luar Negeri Daya Tarik, Destinasi dan Kawasan Strategis Pariwisata Kabupaten/Kota	
	Sub Kegiatan Penguatan Promosi melalui Media Cetak, Elektronik, dan Media Lainnya Baik Dalam dan Luar Negeri	Disporapar
	Sub Kegiatan Fasilitasi Kegiatan Pemasaran Pariwisata Baik dalam dan Luar Negeri PariwisataKabupaten/Kota	Disporapar
	Sub Kegiatan Penyediaan Data dan Penyebaran Informasi Pariwisata Kabupaten/Kota, Baik Dalam dan Luar Negeri	Disporapar
	Sub Kegiatan Peningkatan Kerja Sama dan Kemitraan Pariwisata Dalam dan Luar Negeri	Disporapar
8.9.1.(b)	**Indikator 8.9.1.(b) Jumlah kunjungan wisatawan nusantara.**	
	PROGRAM PENINGKATAN DAYA TARIK DESTINASI PARIWISATA	
	Kegiatan Pengelolaan Daya Tarik Wisata Kabupaten/Kota	
	Sub Kegiatan Perencanaan Pengembangan Daya Tarik Wisata Kabupaten/Kota	Disporapar
	Sub Kegiatan Monitoring dan Evaluasi Pengelolaan Daya Tarik Wisata Kabupaten/Kota	Disporapar
	Kegiatan Pengelolaan Destinasi Pariwisata Kabupaten/Kota	
	Sub Kegiatan Pemberdayaan Masyarakat dalam Pengelolaan Destinasi Pariwisata Kabupaten/Kota	Disporapar
	PROGRAM PEMASARAN PARIWISATA	
	Kegiatan Pemasaran Pariwisata Dalam dan Luar Negeri Daya Tarik, Destinasi dan Kawasan Strategis Pariwisata Kabupaten/Kota	
	Sub Kegiatan Penguatan Promosi melalui Media Cetak, Elektronik, dan Media Lainnya Baik Dalam dan Luar Negeri	Disporapar
	Sub Kegiatan Fasilitasi Kegiatan Pemasaran Pariwisata Baik dalam dan Luar Negeri Pariwisata Kabupaten/Kota	Disporapar
	Sub Kegiatan Penyediaan Data dan Penyebaran Informasi Pariwisata Kabupaten/Kota, Baik Dalam dan Luar Negeri	Disporapar
	Sub Kegiatan Peningkatan Kerja Sama dan Kemitraan Pariwisata Dalam dan Luar Negeri	Disporapar
8.9.2*	**Indikator 8.9.2*Jumlah pekerja pada sektor pariwisata dalam proporsi terhadap total pekerja**	
	PROGRAM PENGEMBANGAN SUMBER DAYA PARIWISATA DAN EKONOMI KREATIF	

Tujuan	PROGRAM	PERANGKAT DAERAH
	Kegiatan Pelaksanaan Peningkatan Kapasitas Sumber Daya Manusia Pariwisata dan Ekonomi Kreatif Tingkat Dasar	
	Sub Kegiatan Pengembangan Kompetensi SDM Pariwisata dan Ekonomi Kreatif Tingkat Dasar	Disporapar
	Sub Kegiatan Peningkatan Peran Serta Masyarakat dalam Pengembangan Kemitraan Pariwisata	Disporapar
	Sub Kegiatan Fasilitasi Sertifikasi Kompetensi bagi Tenaga Kerja Bidang Pariwisata	Disporapar
Tujuan 9	**MEMBANGUN INFRASTRUKTUR YANG TANGGUH, MENINGKATKAN INDUSTRI INKLUSIF DAN BERKELANJUTAN, SERTA MENDORONG INOVASI**	
9.1.2	**Indikator 9.1.2 Jumlah penumpang dan barang berdasarkan moda transportasi**	
	PROGRAM PENYELENGGARAAN LALU LINTAS DAN ANGKUTAN JALAN (LLAJ)	
	Kegiatan Pengelolaan Terminal Penumpang Tipe C	
	Sub Kegiatan Pengembangan Sarana dan Prasarana Terminal	DISHUB
	Sub Kegiatan Rehabilitasi dan Pemeliharaan Terminal (Fasilitas Utama dan Pendukung)	DISHUB
	Kegiatan Penyediaan Angkutan Umum untuk Jasa Angkutan Orang dan/atau Barang antar Kota dalam 1 (satu) Daerah Kabupaten/Kota	
	Sub Kegiatan Penyediaan Angkutan Umum untuk Jasa Angkutan Orang dan/atau Barang antar Kota dalam 1 (satu) Daerah Kabupaten/Kota	DISHUB
	Kegiatan Penetapan Rencana Umum Jaringan Trayek Perkotaan dalam 1 (Satu) Daerah Kabupaten/Kota	
	Sub Kegiatan Pelaksanaan Penyusunan Rencana Umum Jaringan Trayek Perkotaan dalam 1 (Satu) Daerah Kabupaten/Kota	DISHUB
	Kegiatan Penerbitan Izin Penyelenggaraan Angkutan Orang dalam Trayek Lintas Daerah Kabupaten/Kota dalam 1 (satu) Daerah Kabupaten/Kota	
	Sub Kegiatan Fasilitasi Pemenuhan Persyaratan Perolehan Izin Penyelenggaraan Angkutan Orang dalam Trayek Kewenangan Kabupaten/Kota dalam Sistem Pelayanan Perizinan Berusaha Terintegrasi Secara Elektronik	DISHUB
9.4.1(b)	**Indikator 9.4.1(b) Intensitas emisi sektor industri**	
	PROGRAM PENGENDALIAN PENCEMARAN DAN/ATAU KERUSAKAN LINGKUNGAN HIDUP	
	Kegiatan Pencegahan Pencemaran dan/atau Kerusakan Lingkungan Hidup Kabupaten/Kota	
	Sub Kegiatan Koordinasi, Sinkronisasi dan Pelaksanaan Pengendalian Emisi Gas Rumah Kaca, Mitigasi dan Adaptasi Perubahan Iklim	DLH
Tujuan 11	**KOTA DAN PEMUKIMAN YANG BERKELANJUTAN**	
11.2.1 (a)	**Indikator 11.2.1 (a)Persentase pengguna moda transportasi umum di perkotaan (PPTUK)**	
	PROGRAM PENYELENGGARAAN LALU LINTAS DAN ANGKUTAN JALAN (LLAJ)	
	Kegiatan: Penetapan Rencana Umum Jaringan Trayek Perkotaan dalam 1 (satu) Daerah Kabupaten/Kota	
	Sub Kegiatan: Pelaksanaan Penyusunan Rencana Umum Jaringan Trayek Perkotaan dalam 1 (satu) Daerah Kabupaten/Kota	DISHUB
	Sub Kegiatan: Penetapan Kebijakan dan Sosialisasi Rencana Umum Jaringan Trayek Perkotaan dalam 1 (satu) Daerah Kabupaten/Kota	DISHUB
11.5.1*	**Indikator 11.5.1* Jumlah korban meninggal, hilang dan terkena dampak bencana per 100.000 orang.**	
	PROGRAM PENANGGULANGAN BENCANA	
	Kegiatan Pelayanan Penyelamatan dan Evakuasi Korban Bencana	
	Sub Kegiatan Respon Cepat Kejadian Luar Biasa Penyakit/Wabah Zoonosis Prioritas	BPBD
	Sub Kegiatan Respon Cepat Darurat Bencana Kabupaten/Kota	BPBD
	Sub Kegiatan Pencarian, Pertolongan dan Evakuasi Korban Bencana Kabupaten/Kota	BPBD
	Sub Kegiatan Penyediaan Logistik Penyelamatan dan Evakuasi Korban Bencana Kabupaten/Kota	BPBD

Tujuan	PROGRAM	PERANGKAT DAERAH
	Sub Kegiatan Aktivasi Sistem Komando Penanganan Darurat Bencana	BPBD
	PROGRAM PENCEGAHAN, PENANGGULANGAN, PENYELAMATAN KEBAKARAN DAN PENYELAMATAN NON KEBAKARAN	
	Kegiatan Pencegahan, Pengendalian, Pemadaman, Penyelamatan, dan Penanganan Bahan Berbahaya dan Beracun Kebakaran dalam Daerah Kabupaten/Kota	
	Sub Kegiatan Penyelamatan dan Evakuasi Korban Kebakaran dan Non Kebakaran	SATPOL PP (DAMKAR)
	Sub Kegiatan Pengadaan Sarana dan Prasarana Pencegahan, Penanggulangan Kebakaran dan Alat Pelindung Diri	SATPOL PP (DAMKAR)
11.5.1.(a)	**Indikator 11.5.1.(a) Indeks Risiko Bencana Indonesia (IRBI)**	
	PROGRAM PENANGGULANGAN BENCANA	
	Kegiatan Pelayanan Informasi Rawan Bencana Kabupaten/Kota	
	Sub Kegiatan Sosialisasi, Komunikasi, Informasi dan Edukasi (KIE) Rawan Bencana Kabupaten/Kota (Per Jenis Ancaman Bencana)	BPBD
	Kegiatan Pelayanan Pencegahan dan Kesiapsiagaan Terhadap Bencana	
	Sub Kegiatan Penguatan Kapasitas Kawasan untuk Pencegahan dan Kesiapsiagaan	BPBD
	Sub Kegiatan Pengembangan Kapasitas Tim Reaksi Cepat (TRC) Bencana Kabupaten/Kota	BPBD
	Sub Kegiatan Penyusunan Rencana Kontijensi	BPBD
	Sub Kegiatan Gladi Kesiapsiagaan Terhadap Bencana	BPBD
	Sub Kegiatan Penyediaan Peralatan Perlindungan dan Kesiapsiagaan Terhadap Bencana kabupaten/kota	BPBD
	Sub Kegiatan Pelatihan Pencegahan dan Mitigasi Bencana Kabupaten/Kota	BPBD
	Sub Kegiatan Pengendalian Operasi dan Penyediaan Sarana Prasarana Kesiapsiagaan Terhadap Bencana Kabupaten/Kota	BPBD
	Kegiatan Pelayanan Penyelamatan dan Evakuasi Korban Bencana	
	Sub Kegiatan Respon Cepat Kejadian Luar Biasa Penyakit/Wabah Zoonosis Prioritas	BPBD
	Sub Kegiatan Respon Cepat Darurat Bencana Kabupaten/Kota	BPBD
	Sub Kegiatan Pencarian, Pertolongan dan Evakuasi Korban Bencana Kabupaten/Kota	BPBD
	Sub Kegiatan Penyediaan Logistik Penyelamatan dan Evakuasi Korban Bencana Kabupaten/Kota	BPBD
	Sub Kegiatan Aktivasi Sistem Komando Penanganan Darurat Bencana	BPBD
	Kegiatan Penataan Sistem Dasar Penanggulangan Bencana	
	Sub Kegiatan Koordinasi penanganan Pascabencana Kabupaten/Kota	BPBD
11.5.1.(b)	**Indikator 11.5.1.(b) Jumlah Desa tangguh bencana yang terbentuk**	
	PROGRAM PENANGGULANGAN BENCANA	
	Kegiatan Pelayanan Pencegahan dan Kesiapsiagaan terhadap Bencana	
	Sub Kegiatan Penguatan Kapasitas Kawasan untuk Pencegahan dan Kesiapsiagaan	BPBD
11.6.1.(a)	**Indikator 11.6.1.(a) Persentase sampah perkotaan yang tertangani**	
	PROGRAM PENGELOLAAN PERSAMPAHAN	
	Kegiatan Pengelolaan Sampah	
	Sub Kegiatan Penanganan sampah melalui pengangkutan	DLH
	Sub Kegiatan Penanganan sampah melalui pengoperasian dan pemeliharaan sarana dan prasarana penanganan sampah	DLH
	Sub Kegiatan Penanganan sampah melalui pengumpulan sampah	DLH
	Sub Kegiatan Penanganan sampah melalui pemilahan dan pengolahan sampah di instalasi pengolahan sampah TPS3R, PDU, TPST, TPS, SPA, PSEL/PLTSa, RDF, pusat pengomposan, biodigester, Bank Sampah dan fasilitas lainnya sesuai dengan peraturan perundangan	DLH
11.7.1.(a)	**Indikator 11.7.1.(a) Jumlah kota hijau yang menyediakan ruang terbuka hijau di kawasan perkotaan metropolitan dan kota sedang**	
	PROGRAM PENGELOLAAN KEANEKARAGAMAN HAYATI (KEHATI)	
	Kegiatan Pengelolaan Keanekaragaman Hayati Kabupaten/Kota	

Tujuan	PROGRAM	PERANGKAT DAERAH
	Sub Kegiatan Pengelolaan Ruang Terbuka Hijau (RTH)	DLH
Tujuan 12	**KONSUMSI DAN PRODUKSI YANG BERTANGGUNG JAWAB**	
12.5.1.(a)	**Indikator 12.5.1.(a) Jumlah timbulan sampah yang didaur ulang**	
	PROGRAM PENGELOLAAN PERSAMPAHAN	
	Kegiatan Pengelolaan Sampah	
	Sub Kegiatan Pengurangan sampah melalui pemanfaatan kembali sampah	DLH
	Sub Kegiatan Pengurangan sampah melalui pembatasan timbulan sampah	DLH
	Sub Kegiatan Pengurangan sampah melalui pendauran ulang sampah	DLH
Tujuan 13	**PENANGANAN PERUBAHAN IKLIM**	
13.1.1*	**Indikator 13.1.2* Jumlah korban meninggal, hilang dan terkena dampak bencana per 100.000 orang**	
	PROGRAM PENANGGULANGAN BENCANA	
	Kegiatan Pelayanan Penyelamatan dan Evakuasi Korban Bencana	
	Sub Kegiatan Respon Cepat Kejadian Luar Biasa Penyakit/Wabah Zoonosis Prioritas	BPBD
	Sub Kegiatan Respon Cepat Darurat Bencana Kabupaten/Kota	BPBD
	Sub Kegiatan Pencarian, Pertolongan dan Evakuasi Korban Bencana Kabupaten/Kota	BPBD
	Sub Kegiatan Penyediaan Logistik Penyelamatan dan Evakuasi Korban Bencana Kabupaten/Kota	BPBD
	Sub Kegiatan Aktivasi Sistem Komando Penanganan Darurat Bencana	BPBD
	PROGRAM PENCEGAHAN, PENANGGULANGAN, PENYELAMATAN KEBAKARAN DAN PENYELAMATAN NON KEBAKARAN	
	Kegiatan Pencegahan, Pengendalian, Pemadaman, Penyelamatan, dan Penanganan Bahan Berbahaya dan Beracun Kebakaran dalam Daerah Kabupaten/Kota	
	Sub Kegiatan Penyelamatan dan Evakuasi Korban Kebakaran dan Non Kebakaran	SATPOL PP (DAMKAR)
	Sub Kegiatan Pengadaan Sarana dan Prasarana Pencegahan, Penanggulangan Kebakaran dan Alat Pelindung Diri	SATPOL PP (DAMKAR)
	Kegiatan Pemberdayaan Masyarakat dalam Pencegahan Kebakaran	
	Sub Kegiatan Pemberdayaan Masyarakat dalam Pencegahan dan Penanggulangan Kebakaran Melalui Sosialisasi dan Edukasi Masyarakat	SATPOL PP (DAMKAR)
	Sub Kegiatan Dukungan Pemberdayaan Masyarakat/Relawan Pemadam Kebakaran Melalui Penyediaan Sarana dan PraSarana	SATPOL PP (DAMKAR)
	Kegiatan Penyelenggaraan Operasi Pencarian dan Pertolongan Terhadap Kondisi Membahayakan Manusia	
	Sub Kegiatan Pembinaan Aparatur Pencarian dan Pertolongan Terhadap Kondisi Membahayakan Manusia/Penyelamatan dan Evakuasi	SATPOL PP (DAMKAR)
Tujuan 16	**PERDAMAIAN, KEADILAN DAN KELEMBAGAAN YANG TANGGUH**	
16.2.1.(b)	**Indikator 16.2.1.(b) Prevalensi kekerasan terhadap anak laki-laki dan perempuan**	
	PROGRAM PEMENUHAN HAK ANAK	DPMP4KB
	Kegiatan Penguatan dan Pengembangan Lembaga Penyedia Layanan Peningkatan Kualitas Hidup Anak Kewenangan Kabupaten/Kota	
	Sub Kegiatan Penyediaan Layanan Peningkatan Kualitas Hidup Anak Kewenangan Kabupaten/Kota	DPMP4KB
16.6	**Target 16.6 Mengembangkan lembaga yang efektif, akuntabel, dan transparan di semua tingkat**	
	PROGRAM PENYELENGGARAAN PENGAWASAN	
	Kegiatan Penyelenggaraan Pengawasan Internal	
	Sub Kegiatan Pengawasan Kinerja Pemerintah Daerah	*Inspektorat*
	Sub Kegiatan Pengawasan Keuangan Pemerintah Daerah	*Inspektorat*
	Sub Kegiatan Reviu Laporan Kinerja	*Inspektorat*
	Sub Kegiatan Reviu Laporan Keuangan	*Inspektorat*
	Sub Kegiatan Monitoring dan Evaluasi Tindak Lanjut Hasil Pemeriksaan BPK RI dan Tindak Lanjut Hasil Pemeriksaan APIP	*Inspektorat*

Tujuan	PROGRAM	PERANGKAT DAERAH
16.6.1.(c)	**Indikator 16.6.1.(c) Persentase penggunaan E-procurement terhadap belanja pengadaan.**	
	PROGRAM PEREKONOMIAN DAN PEMBANGUNAN	
	Kegiatan pengelolaan pengadaan barang dan jasa	
	Sub Kegiatan Pengelolaan Pengadaan Barang dan Jasa	SETDA
	Sub Kegiatan Pengelolaan Layanan Pengadaan Secara Elektronik	SETDA
	Sub Kegiatan Pembinaan dan Advokasi Pengadaan Barang dan Jasa	SETDA
16.10.2.(a)	**Indikator 16.10.2.(a) Tersedianya Badan Publik yang menjalankan kewajiban sebagaimana diatur dalam UU No. 14 Tahun 2008 tentang Keterbukaan Informasi Publik**	
	PROGRAM PENGELOLAAN INFORMASI DAN KOMUNIKASI PUBLIK	
	Kegiatan Pengelolaan Informasi dan Komunikasi Publik Pemerintah Daerah Kabupaten/Kota	
	Sub Kegiatan Monitoring Opini dan Aspirasi Publik	DISKOMINSTA
	Sub Kegiatan Pengelolaan Konten dan Perencanaan Media Komunikasi Publik	DISKOMINSTA
	Sub Kegiatan Pengelolaan Media Komunikasi Publik	DISKOMINSTA
	Sub Kegiatan Pelayanan Informasi Publik	DISKOMINSTA
	Sub Kegiatan Penguatan Kapasitas Sumber Daya Komunikasi Publik	DISKOMINSTA
	Sub Kegiatan Penyelenggaraan Hubungan Masyarakat, Media dan Kemitraan Komunitas	DISKOMINSTA
16.10.2.(b)	**Indikator 16.10.2.(b) Persentase penyelesaian sengketa informasi publik melaui mediasi dan/atau ajudikasi non litigasi**	
	PROGRAM PENGELOLAAN INFORMASI DAN KOMUNIKASI PUBLIK	
	Kegiatan Pengelolaan Informasi dan Komunikasi Publik Pemerintah Daerah Kabupaten/Kota	
	Sub Kegiatan Monitoring Opini dan Aspirasi Publik	DISKOMINSTA
	Sub Kegiatan Pengelolaan Konten dan Perencanaan Media Komunikasi Publik	DISKOMINSTA
	Sub Kegiatan Pengelolaan Media Komunikasi Publik	DISKOMINSTA
	Sub Kegiatan Pelayanan Informasi Publik	DISKOMINSTA
	Sub Kegiatan Penguatan Kapasitas Sumber Daya Komunikasi Publik	DISKOMINSTA
	Sub Kegiatan Penyelenggaraan Hubungan Masyarakat, Media dan Kemitraan Komunitas	DISKOMINSTA

Sumber: diolah tim penyusun RKPD, 2023

5.1.3.8 Kebijakan Pembangunan Daerah yang Menerapkan Konsep Tematik, Holistik, Integratif dan Spasial (THIS)

Dalam upaya memaksimalkan efektivitas kolaboratif pencapaian target prioritas pembangunan daerah, Pemerintah Kota Magelang menerapkan konsep tematik, holistik, integratif dan spasial dalam setiap kebijakan pembangunan daerah.

- **Konsep Tematik**

Dalam perencanaan pembangunan, konsep tematik diskenariokan secara lima tahunan dan dibreakdown tiap tahunnya. Lebih lanjut dijabarkan dalam kerangka prioritas pembangunan daerah setiap tahunnya dan sesuai dengan arah kebijakan daerah. Konsep tematik dalam arah kebijakan pembangunan dapat dilihat pada gambar sebagai berikut:

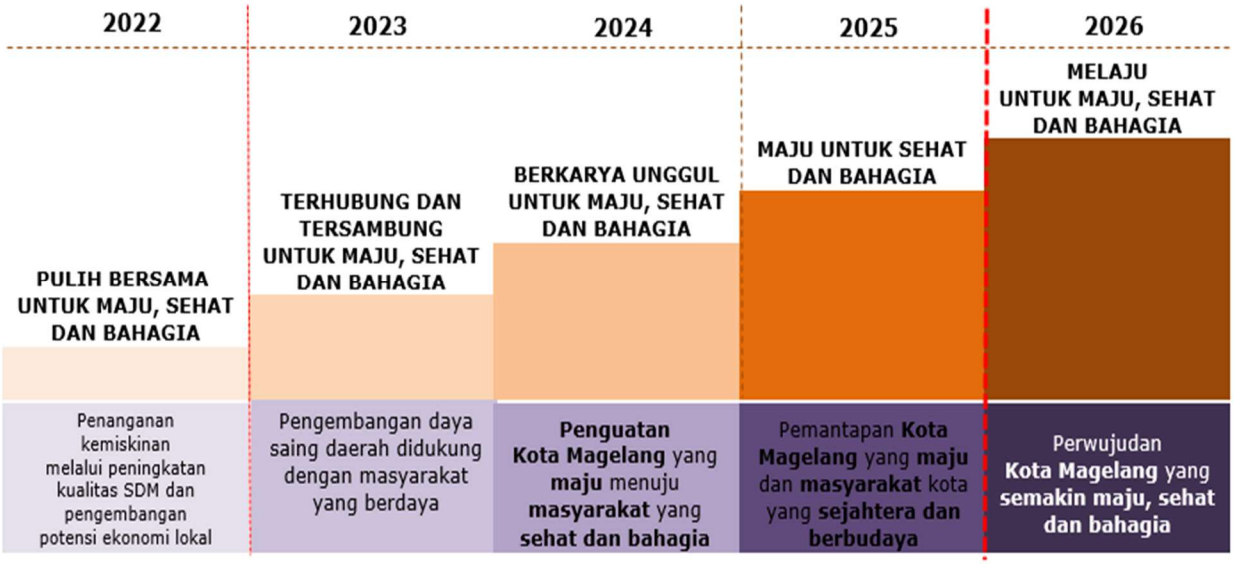

Gambar 5.1 Tema dan arah Kebijakan Pembangunan Kota Magelang

Sumber: RPJMD Kota Mgaelang Tahun 2021 - 2026

Konsep tematik juga diwujudkan dalam penetapan prioritas pembangunan daerah di Kota Magelang pada tahun 2024 adalah:

a. Penguatan peran masyarakat sebagai mitra
b. Perluasan perlindungan sosial dalam penanganan fakir miskin
c. Penguatan daya saing daerah
d. Pemantapan ketahanan sosial budaya dan toleransi masyarakat
e. Perwujudan layanan publik prima
f. Penguatan dan pengembangan kawasan strategis
g. Pemantapan kualitas hidup dan kapasitas SDM

❖ **Konsep Holistik**

Dalam perencanaan pembangunan daerah, Pemerintah Kota Magelang menerapkan konsep holistik yaitu perencanaan yang komprehensif dari hulu ke hilir, antara lain, gerakan penanganan kemiskinan, gerakan penanganan stunting.

❖ **Konsep Integratif**

Penerapan konsep integratif juga dilakukan baik dalam perencanaan, pelaksanaan dan pengawasan pembangunan daerah. Hal ini dilakukan secara kolaboratif yang melibatkan semua perangkat daerah, antara lain penanganan kemiskinan stunting dan dalam upaya mengatasi kekumuhan.

Selain itu perencanaan, pelaksanaan dan pengawasan pembangunan daerah juga dilaksanakan Pemerintah Kota Magelang berkolaborasi dengan aktor non pemerintah baik dari sisi anggaran, sumber daya manusia dan pelaksanaan kegiatan, yaitu kegiatan penanganan kemiskinan, pembangunan berkelanjutan (SDGs), penanganan stunting, penanganan anak usia sekolah tidak sekolah, TMMD dan sebagainya.

Dari sisi pentahelix non pemerintah yang dilibatkan adalah akademisi, tim penggerak PKK, lembaga amil zakat, BAZNAS, Mitra Perangkat Daerah, kelompok masyarakat, media massa, Forum CSR dan lainnya.

❖ **Konsep Spasial**

Konsep Spasial juga diterapkan dalam kebijakan pembangunan daerah di Kota Magelang. Hal ini ditunjukkan dengan adanya kegiatan penanganan stunting, kemiskinan dan infrastruktur untuk mengurangi kesenjangan antar wilayah. Secara spasial dapat diakses pada: https://geoportal.magelangkota.go.id

Tabel 5.34 Kebijakan Pembangunan Daerah Tahun 2024 yang Menerapkan Konsep,Tematik, Holistik, Integratif dan Spasial (THIS)

No.	Program	Indikator Program	Target RPJMD Tahun 2024	Penyesuaian Target Tahun 2024	Anggaran	Perangkat Daerah
1	Program Pengembangan Perumahan	Persentase penyediaan dan rehabilitasi rumah layak huni bagi korban bencana	90%	90%	2.807.540.215	DISPERKIM
		Persentase penyediaan dan rehabilitasi rumah layak huni bagi korban relokasi program pemerintah kabupaten/kota	100%	100%		
2	Program Kawasan Permukiman	Persentase Kawasan permukiman kumuh yang ditata	88%	88%	349.730.500	DISPERKIM
3	Program Perumahan dan Kawasan Permukiman Kumuh	Persentase rumah tidak layak huni di luar permukiman kumuh yang tertangani	50,63%	50,63%	3.130.662.900	DISPERKIM
4	Program Peningkatan Prasarana, Sarana dan Utilitas Umum (PSU)	Persentase lingkungan yang sehat dan aman yang didukung dengan PSU	99,03%	99,03%	19.872.286.282	DISPERKIM
5	Program Pengelolaan Dan Pengembangan Sistem Air Limbah	Persentase jumlah rumah tangga yang memiliki akses terhadap pelayanan sanitasi layak	92,41%	92,41%	1.352.434.415	DPUPR
6	Program Pengelolaan Dan Pengembangan Sistem Penyediaan Air Minum	Persentase rumah tangga yang memiliki askes terhadap pelayanan sumber air minum layak	98,30%	98,30%	497.057.900	DPUPR
		Proporsi populasi yang memiliki akses layanan sumber air minum, aman, dan berkelanjutan	25%	25%		
7	Program Pengembangan Sistem Dan Pengelolaan Persampahan Regional	Persentase Pembangunan TPST/3R	50%	50%	2.000.000.000	DPUPR
8	Program Pencegahan, Penanggulangan, Penyelamatan Kebakaran dan Non Kebakaran	Persentase pencegahan, penanggulangan, penyelamatan	100%	100%	1.117.404.140	SATPOL PP
		Waktu tanggap (response time) penanganan kebakaran	15 menit (SPM)	15 menit (SPM)		

No.	Program	Indikator Program	Target RPJMD Tahun 2024	Penyesuaian Target Tahun 2024	Anggaran	Perangkat Daerah
9	Program Peningkatan Pendidikan, Pelatihan Dan Penyuluhan Lingkungan Hidup Untuk Masyarakat	Persentase peningkatan lembaga masyarakat dan lembaga pendidikan yang mengikuti pendidikan pelatihan dan penyuluhan lingkungan hidup	13,43%	13,43%	185.565.900	DLH
10	Program Penanganan Pengaduan Lingkungan Hidup	Persentase pengaduan kasus lingkungan hidup yang terselesaikan	100%	100%	14.516.400	DLH
11	Program Pengelolaan Persampahan	Peningkatan persentase sampah yang terkelola	3%	3%	10.804.141.988	DLH
12	Program Pengelolaan Pendidikan	APK PAUD	96%	96%	16.749.596.788	DISDIKBUD
		APM SD/MI	100%	100%		
		APK SD/MI	100%	100%		
		Angka Putus Sekolah SD/MI	0%	0%		
		APM SMP/MTs	100%	100%		
		APK SMP/MTs	100%	100%		
		Angka Putus Sekolah SMP/MTs	0%	0%		
		Angka Kelulusan Warga Belajar Pendidikan Kesetaraan	96,50%	100%		
		Persentase Satuan Pendidikan Anak Usia Dini Terakreditasi	68,70%	68,70%		
		Persentase SD Terakreditasi	100%	100%		
		Persentase SMP Terakreditasi	100%	100%		
		Persentase Satuan Pendidikan Kesetaraan Terakreditasi	100%	100%		
13	Program Pemenuhan Upaya Kesehatan Perorangan dan Upaya Kesehatan Masyarakat	Cakupan Penemuan dan Pengobatan Penyakit Menular	65%	100%	42.927.755.029	DKK
		Cakupan Penemuan dan Pengendalian Penyakit Tidak Menular	75%	100%		
		Persentase Ibu Hamil Mendapatkan Pelayanan Kesehatan Ibu Hamil	100%	100%		
		Persentase Ibu Bersalin Mendapatkan Pelayanan Persalinan	100%	100%		
		Cakupan Pelayanan Kesehatan Balita Sesuai Standar	100%	100%		

No.	Program	Indikator Program	Target RPJMD Tahun 2024	Penyesuaian Target Tahun 2024	Anggaran	Perangkat Daerah
		Persentase Anak Usia Pendidikan Dasar yang Mendapatkan Pelayanan Kesehatan Sesuai Standar	100%	100%		
		Persentase Bayi Baru Lahir Mendapatkan Pelayanan Kesehatan Bayi Baru Lahir	100%	100%		
		Persentase Ketersediaan Obat yang Sesuai Standar	100%	100%		
		Persentase Pemenuhan Fasilitas Kesehatan Sesuai Standar	100%	100%		
		Indeks Keluarga Sehat	0,8	0,8		
14	Program Pemberdayaan Masyarakat Bidang Kesehatan	Persentase kelurahan siaga aktif strata mandiri	88,24%	88,24%	112.743.000	DKK
15	Program Pemberdayaan Sosial	Persentase PSKS yang diberdayakan	83,33%	83,33%	291.024.000	DINSOS
16	Program Rehabilitasi Sosial	Persentase penyandang disabilitas terlantar, anak terlantar, lanjut usia terlantar dan gelandangan pengemis yang mendapatkan rehabilitasi	100%	100%	4.196.502.700	DINSOS
17	Program Perlindungan dan Jaminan Sosial	Persentase PMKS yang menerima bantuan	100%	100%	4.486.746.800	DINSOS
18	Program Penanganan Bencana	Persentase korban bencana alam dan sosial yang tertangani	100%	100%	64.609.800	DINSOS
19	Program Pelatihan Kerja dan Produktivitas Tenaga Kerja	Persentase tenaga kerja bersertifikat kompetensi	60%	60%	2.089.820.900	DISNAKER
		Persentase angkatan kerja yang mengikuti pelatihan kerja	70%	70%		
20	Program Penempatan Tenaga Kerja	Persentase pencari kerja yang mendapatkan fasilitasi penempatan kerja	70%	70%	5.562.562.708	DISNAKER
		Persentase peserta pelatihan yang menjalankan wirausaha	65%	65%		
21	Program Pengembangan Kapasitas Daya Saing Kepemudaan	Persentase organisasi kepemudaan yang dikembangkan	65,91%	74,60%	901.554.800	DISPORAPAR
		Persentase peningkatan pemuda yang dibina	6,56%	6,56%		

No.	Program	Indikator Program	Target RPJMD Tahun 2024	Penyesuaian Target Tahun 2024	Anggaran	Perangkat Daerah
22	Program pengembangan sumberdaya pariwisata dan ekonomi kreatif	Persentase SDM pariwisata yang meningkat kapasitasnya	4,72%	4,72%	535.247.500	DISPORAPAR
		Persentase peningkatan pelaku ekonomi kreatif yang meningkat kapasitasnya	38,46%	38,46%		
23	Program Pemberdayaan Usaha Menengah, Usaha Kecil, Dan Usaha Mikro (UMKM)	Persentase wirausaha pemula yang diberdayakan	20%	20%	1.180.706.400	DISPERINDAG
24	Program Pengembangan UMKM	Persentase peningkatan omzet pelaku usaha mikro	-1%	2%	860.041.900	DISPERINDAG
25	Program Pemberdayaan dan Peningkatan Keluarga Sejahtera	Persentase anggota keluarga tribina, UPPKS yang ber-KB	73%	75%	256.903.900	DPMP4KB
26	Program Pembinaan Keluarga Berencana	Persentase Contraceptive Prevelance Rate (CPR)	58%	62%		DPMP4KB
27	Program Pengelolaan Perikanan Budidaya	Persentase peningkatan produksi perikanan budidaya	0,75	0,75	472.691.280	DISPERPA
28	Program Peningkatan Diversifikasi dan Ketahanan Pangan Masyarakat	Persentase Ketersediaan Pangan	100%	100%	920.270.220	DISPERPA
29	Program Pengawasan Keamanan Pangan	Persentase Pangan Segar yang Aman	84%	84%	80.382.800	DISPERPA
30	Program Pemberdayaan Lembaga Kemasyarakatan, Lembaga Adat dan Masyarakat Hukum Adat	Persentase kelurahan yang lembaga masyarakatnya diberdayakan	82%	100%	474.550.700	DPMP4KB
31	Program Pengelolaan Informasi dan Komunikasi Publik	Tingkat Keterbukaan Informasi Publik	5	5	1.112.194.420	DISKOMINSTA
32	Program Pengendalian Penduduk	Persentase penurunan angka kelahiran pada remaja usia 15-19 tahun (ASFR 15-19 th)	25%	25%	305.198.000	DPMP4KB
				JUMLAH	**125.712.444.285**	

Sumber: diolah tim penyusun RKPD, 2023

5.1.3.9 Dukungan Program RKPD Kota Magelang Tahun 2024 Terhadap Destinasi Pariwisata Super Prioritas Borobudur

Dalam rangka optimalisasi pariwisata Borobudur dan meningkatkan pariwisata di Provinsi Jawa Tengah, berdasarkan Perpres No 46 Tahun 2017 tentang Badan Otorita Pengelola Kawasan Pariwisata Borobudur, maka diperlukan pengembangan Kawasan Pariwisata Borobudur dengan target 2 juta kunjungan wisatawan mancanegara dan 55 juta pergerakan wisatawan nusantara dimulai tahun 2019. Adapun fungsi koordinatif dan otoritatif dikelola oleh Badan Otorita Borobudur dengan kawasan 3 destinasi wisata nasional yaitu Borobudur dan sekitarnya, Solo Sangiran dan Semarang-Karimun Jawa.

Kota Magelang berada di kawasan destinasi nasional Borobudur-Yogya dan Borobudur-Dieng yang dikembangkan pada tahun 2021. Dalam mewujudkan pengembangan destinasi Super Prioritas Borobudur menjadi destinasi *nomedic tourism* yang berkelas, Kota Magelang menjadi bagian dari salah satu kawasan destinasi pariwisata. Adapun dukungan Pemerintah Kota Magelang terhadap destinasi pariwisata super prioritas Borobudur sebagaimana terlihat pada program-program yang terdapat dalam RKPD Kota Magelang Tahun 2024 sebagaimana tabel berikut:

Tabel 5.35 Dukungan Program RKPD Kota Magelang Tahun 2024 Terhadap Destinasi Pariwisata Super Prioritas Borobudur

No.	Program	Indikator Program	Target RPJMD Tahun 2024	Penyesuaian Target Tahun 2024	Anggaran	Perangkat Daerah
1	Program Peningkatan Daya Tarik Destinasi Pariwisata	Persentase destinasi pariwisata yang terkelola dengan baik	86,67%	86,67%	116.627.700	DISPORAPAR
2	Program pemasaran pariwisata	Persentase pertumbuhan jumlah wisatawan mancanegara	10,2%	10,2%	764.119.350	DISPORAPAR
		Persentase peningkatan perjalanan wisatawan nusantara yang datan ke kota	12,78%	12,78%		
3	Program pengembangan sumberdaya pariwisata dan ekonomi kreatif	Persentase SDM pariwisata yang meningkat kapasitasnya	4,72%	4,72%	535.247.500	DISPORAPAR
		Persentase peningkatan pelaku ekonomi kreatif yang meningkat kapasitasnya	38,46%	38,46%		
4	Program Pelayanan Penanaman Modal	Persentase penerbitan perizinan dan non perizinan yang sesuai	94,5%	94,5%	660.987.650	DPMPTSP
5	Program Pengelolaan Data dan Sistem Informasi	Persentase pertumbuhan pemanfataan data, informasi dan Sistem Informasi PM	10%	10%	48.825.000	DPMPTSP
6	Program Pengembangan Iklim Penanaman Modal	Persentase Investor PMA/PMDN	100%	100%	166.000.000	DPMPTSP

No.	Program	Indikator Program	Target RPJMD Tahun 2024	Penyesuaian Target Tahun 2024	Anggaran	Perangkat Daerah
7	Program Promosi Penanaman Modal	Presentasi LOI yang ditindaklanjuti	100%	100%	270.167.400	DPMPTSP
8	Program Pengendalian Pelaksanaan Penanaman Modal	Persentase pelaku usaha yang memenuhi peraturan perundang-undangan	25%	25%	91.919.700	DPMPTSP
9	Program Pengelolaan Keanekaragaman Hayati (Kehati)	Proporsi RTH publik untuk pengelolaan keanekaragaman hayati	30,25%	30,25%	6.547.770.810	DLH
10	Program Penyelenggaraan Lalu Lintas Dan Angkutan Jalan (LLAJ)	Kinerja lalu lintas kota (VC Ratio)	0,77	0,77	9.727.750.975	DISHUB
		Pengguna moda transportasi umum di perkotaan (PPTUK)	6,76	6,76		
11	Program Pemberdayaan Usaha Menengah, Usaha Kecil, Dan Usaha Mikro (UMKM)	Persentase wirausaha pemula yang diberdayakan	20%	20%	1.180.706.400	DISPERINDAG
12	Program Pelestarian dan Pengelolaan Cagar Budaya	Persentase cagar budaya yang dilestarikan	14%	100%	217.923.800	DISDIKBUD
13	Program Pengembangan Kebudayaan	Persentase kebudayaan lokal yang dikembangkan	100%	100%	2.597.526.700	DISDIKBUD
14	Program Penyelenggaraan Jalan	Persentase Panjang jalan dalam kondisi mantab	93,67%	93,67%	16.472.421.048	DPUPR
15	Program Penyelenggaraan Penataan Ruang	Persentase perwujudan kesesuaian pemanfaatan ruang	76%	100%	763.038.400	DPUPR
JUMLAH					**40.161.032.433**	

Sumber: diolah tim penyusun RKPD, 2023

Pada tahun 2024, direncanakan pengembangan pola *travel pattern* wisata Kota Magelang menjadi *travel pattern* menu paket wisata Kawasan Borobudur. Pengembangan sumber daya dan pelaku usaha pariwisata di Kota Magelang salah satunya adalah dengan pembentukan ASITA (*Association of The Indonesian Tours and Travel Agencies*) dimana pada tahun 2023 sudah ada rincian Perjanjian Kerja Sama dg ASITA Provinsi Jawa Tengah dan DIY.

Beberapa *event* kegiatan direncanakan dilaksanakan untuk mendukung *event* pariwisata di Borobudur dan sekitarnya. Selain itu direncanakan pada tahun 2024 telah terjalin kerja sama transportasi terintegrasi antar destinasi wisata di kawasan Provinsi Jawa Tengah. Dalam mengintegrasikan kegiatan wisata yang ada di Kota Magelang disusun rintisan *calendar event* untuk tahun 2024. Sedangkan program dan kegiatan lain seperti infrastruktur, sarana prasarana, kesiapan destinasi kawasan direncanakan dibeberapa urusan yang terkait.

5.1.3.10 Dukungan Program RKPD Kota Magelang Tahun 2024 Terhadap Pembangunan Jalan Tol Yogyakarta-Bawen

Salah satu Proyek Strategis Nasional (PSN) adalah pembangunan jalan tol Yogyakarta-Bawen. Adapun di Kota Magelang, melalui Peraturan Daerah Kota Magelang Nomor 2 Tahun 2020 Tentang Perubahan atas Peraturan Daerah Kota Magelang Nomor 4 Tahun 2012 tentang Rencana Tata Ruang Wilayah Kota Magelang Tahun 2011-2031, terdapat rencana exit jalan tol, yang terletak di Kelurahan Tidar Utara. Pada tahun 2023, pembangunan exit jalan tol di Kota Magelang sedang dalam proses pengadaan tanah. Pembangunan exit jalan tol di Kota Magelang diharapkan dapat menjadi akselerasi lalu lintas masuk ke kota. Lokasi exit jalan tol pada kawasan Soekarno Hatta harus selaras dengan fungsi kawasan sebagai salah satu kawasan strategis kota dengan fungsi dominan perdagangan dan jasa. Ketika exit jalan tol berfungsi nantinya, kawasan Soekarno Hatta menjadi titik koneksi sebagai simpul pengungkit pembangunan kota di sisi sebelah Tenggara. Untuk mendorong hal tersebut, akan dilakukan penyusunan RTBL kawasan strategis Soekarno Hatta untuk mengatur penataan kawasan agar dapat berfungsi sebagai simpul akselerasi dengan maksimal. Adapun dukungan program Pemerintah Kota Magelang terhadap pembangunan jalan tol Yogyakarta-Bawen adalah sebagai berikut:

Tabel 5.36 Dukungan Program RKPD Kota Magelang Tahun 2024 Terhadap Pembangunan Jalan Tol Yogyakarta-Bawen

No.	Program	Indikator Program	Target RPJMD Tahun 2024	Penyesuaian Target Tahun 2024	Anggaran	Perangkat Daerah
1	Program Penataan Bangunan dan Lingkungannya	Persentase Kawasan strategis yang ditata	100%	100%	382.293.800	DPUPR
				JUMLAH	**382.293.800**	

Sumber: diolah tim penyusun RKPD, 2023

5.1.3.11 Dukungan Program RKPD Kota Magelang Tahun 2024 Terhadap Aksi Konvergensi Stunting

Pencapaian target pembangunan kesehatan melalui upaya percepatan penurunan stunting merupakan salah satu investasi utama dalam mewujudkan sumber daya manusia Indonesia yang berkualitas dan berdaya saing. Stunting bukan sekedar masalah perawakan tubuh yang pendek namun lebih dari itu, stunting merupakan hasil dari tidak adekuatnya asupan gizi yang terjadi secara berkepanjangan dan atau penyakit infeksi yang kronis dan berulang yang dampak panjangnya dapat mempengaruhi kualitas sumber daya manusia Indonesia. Pemerintah telah menetapkan Stunting sebagai program prioritas nasional. Komitmen ini diwujudkan dengan masuknya Stunting ke dalam Rencana Pembangunan Jangka Menengah Nasional (RPJMN) 2020-2024 dengan target penurunan yang cukup signifikan dari kondisi 27,7 persen pada tahun 2019 dan telah turun menjadi 24,4 persen pada tahun 2021. Untuk melakukan percepatan dalam menekan angka Stunting, Presiden telah menargetkan angka prevalensi Stunting menjadi 14 persen pada tahun 2024.

Pencapaian target tersebut diperlukan upaya percepatan lintas program dan lintas sektor melalui penguatan deteksi dini dan intervensi yang tepat, baik intervensi spesifik maupun sensitif secara kolaboratif. Upaya yang telah dilaksanakan dalam penurunan stunting di tingkat pusat dan menjadi pedoman penurunan stunting adalah dengan diterbitkannya Perpres 72 Tahun 2021 tentang Percepatan Penurunan Stunting dan juga diterbitkannya Peraturan Kepala BKKBN Nomor 12 Tahun 2021 tentang Rencana Aksi Nasional Percepatan Penurunan Stunting atau yang biasa disingkat dengan RAN PASTI. Melalui kedua peraturan tersebut saat ini di Kota Magelang telah dilaksanakan berbagai upaya untuk menurunkan angka prevalensi stunting. Jika mengacu data Survei Status Gizi Indonesia (SSGI) Tahun 2022 prevalensi stunting Kota Magelang masih sebesar 13,9% dengan target penurunan stunting di tahun 2023 berada pada angka 3,5 % per tahunnya.

Upaya percepatan penurunan stunting di Kota Magelang di dukung juga oleh ketersediaan regulasi yang menunjang aksi konvergensi percepatan penurunan stunting dan upaya intervensi di Kota Magelang. Berbagai

peraturan daerah, peraturan walikota, dan surat keputusan walikota tersedia. Semua ketentuan tersebut saling bersekuensi logis dengan peraturan presiden, peraturan kepala BKKBN, dan peraturan/kebijakn lainnya yang berkaitan dengan stunting. Peraturan dan kebijakan ini masing-masing terbagi dengan ketersediaan Peraturan Daerah pendukung program percepatan penurunan stunting ada 3 (tiga) Perda, 8 (delapan) Peraturan Walikota dan 4 (empat) Keputusan Walikota.

Tabel 5.37 Dukungan Program RKPD Kota Magelang Tahun 2024 Terhadap Aksi Konvergensi Stunting

No.	Program	Indikator Program	Target RPJMD Tahun 2024	Penyesuaian Target Tahun 2024	Anggaran	Perangkat Daerah
1	Program Pemenuhan Upaya Kesehatan Perorangan dan Upaya Kesehatan Masyarakat	Cakupan Penemuan dan Pengobatan Penyakit Menular	65%	100%	42.927.755.029	DKK
		Cakupan Penemuan dan Pengendalian Penyakit Tidak Menular	75%	100%		
		Persentase Ibu Hamil Mendapatkan Pelayanan Kesehatan Ibu Hamil	100%	100%		
		Persentase Ibu Bersalin Mendapatkan Pelayanan Persalinan	100%	100%		
		Cakupan Pelayanan Kesehatan Balita Sesuai Standar	100%	100%		
		Persentase Anak Usia Pendidikan Dasar yang Mendapatkan Pelayanan Kesehatan Sesuai Standar	100%	100%		
		Persentase Bayi Baru Lahir Mendapatkan Pelayanan Kesehatan Bayi Baru Lahir	100%	100%		
		Persentase Ketersediaan Obat yang Sesuai Standar	100%	100%		
		Persentase Pemenuhan Fasilitas Kesehatan Sesuai Standar	100%	100%		
		Indeks Keluarga Sehat	0,8	0,8		
2	Program Pengelolaan Perikanan Budidaya	Persentase peningkatan produksi perikanan budidaya	0,75	0,75	472.691.280	DISPERPA
3	Program Peningkatan Diversifikasi dan Ketahanan Pangan Masyarakat	Persentase Ketersediaan Pangan	100%	100%	920.270.220	DISPERPA

No.	Program	Indikator Program	Target RPJMD Tahun 2024	Penyesuaian Target Tahun 2024	Anggaran	Perangkat Daerah
4	Program Pengelolaan Dan Pengembangan Sistem Penyediaan Air Minum	Persentase rumah tangga yang memiliki askes terhadap pelayanan sumber air minum layak	98,30%	98,30%	497.057.900	DPUPR
		Proporsi populasi yang memiliki akses layanan sumber air minum, aman, dan berkelanjutan	25%	25%		
5	Program Pengelolaan Dan Pengembangan Sistem Air Limbah	Persentase jumlah rumah tangga yang memiliki akses terhadap pelayanan sanitasi layak	92,41%	92,41%	1.352.434.415	DPUPR
6	Program Perlindungan Dan Jaminan Sosial	Persentase PMKS yang menerima bantuan	100%	100%	4.486.746.800	DINSOS
7	Program Pengawasan Keamanan Pangan	Persentase Pangan Segar yang Aman	84%	84%	80.382.800	DISPERPA
8	Program Pemberdayaan Masyarakat Bidang Kesehatan	Persentase kelurahan siaga aktif strata mandiri	88,24%	88,24%	112.743.000	DKK
9	Program pemberdayaan lembaga kemasyarakatan, lembaga adat dan masyarakat hukum adat	Persentase kelurahan yang lembaga masyarakatnya diberdayakan	82%	100%	474.550.700	DPMP4KB
10	Program Pengendalian Penduduk	Persentase penurunan angka kelahiran pada remaja usia 15-19 tahun (ASFR 15-19 th)	25%	25%	305.198.000	DPMP4KB
11	Program pemberdayaan dan peningkatan keluarga sejahtera	Persentase anggota keluarga tribina, UPPKS yang ber-KB	73%	75%	256.903.900	DPMP4KB
12	Program Pengelolaan Informasi dan Komunikasi Publik	Tingkat Keterbukaan Informasi Publik	5	5	1.112.194.420	DISKOMINSTA
				JUMLAH	**52.998.928.464**	

Sumber: diolah tim penyusun RKPD, 2023

5.1.3.12 Dukungan Program RKPD Kota Magelang Tahun 2024 Terhadap Adaptasi dan Mitigasi Perubahan Iklim

Pada tahun 2023, dilaksanakan kajian adaptasi dan mitigasi perubahan iklim yg dielaborasikan dengan dokumen perencanaan kota. Salah satu kegiatan yang mendukung mitigasi perubahan iklim adalah dengan pembentukan kampung iklim baru dimana pada tahun 2023 terdapat 16 kampung iklim. Selain itu di 2023

disusun Rencana Induk Pengelolaan Keanekaragaman Hayati yang rencana aksinya pada tahun 2024 sebagai pendukung strategi adaptasi dan mitigasi perubahan iklim. Sedangkan dukungan program Pemerintah Kota Magelang terhadap adaptasi dan mitigasi perubahan iklim tersaji dalam tabel berikut ini.

Tabel 5.38 Dukungan Program RKPD Kota Magelang Tahun 2024 Terhadap Adaptasi dan Mitigasi Perubahan Iklim

No.	Program	Indikator Program	Target RPJMD Tahun 2024	Penyesuaian Target Tahun 2024	Anggaran	Perangkat Daerah
1	Program Perencanaan Lingkungan Hidup	Persentase dokumen perencanaan lingkungan hidup yang tersusun	80%	80%	104.513.000	DLH
2	Program Pengendalian Pencemaran dan/atau Kerusakan Lingkungan Hidup	Persentase ketersediaan data pengendalian pencemaran dan kerusakan lingkungan	100%	100%	327.563.800	DLH
3	Program Pengendalian Bahan Berbahaya Dan Beracun (B3) Dan Limbah Bahan Berbahaya Dan Beracun (B3)	Persentase usaha dan atau kegiatan yang mempunyai rincian teknis penyimpanan sementara LB3	66,67%	66,67%	6.150.200	DLH
4	Program Pembinaan dan Pengawasan Terhadap Izin Lingkungan Dan Izin Perlindungan Dan Pengelolaan Lingkungan Hidup (PPLH)	Persentase ketaatan penanggung jawab usaha dan/atau kegiatan terhadap pelaksanaan pengelolaan dan pemantauan lingkungan	43,33%	43,33%	87.745.000	DLH
5	Program Penanganan Pengaduan Lingkungan Hidup	Persentase pengaduan kasus lingkungan hidup yang terselesaikan	100%	100%	14.516.400	DLH
6	Program Peningkatan Pendidikan, Pelatihan Dan Penyuluhan Lingkungan Hidup Untuk Masyarakat	Persentase peningkatan lembaga masyarakat dan lembaga pendidikan yang mengikuti pendidikan pelatihan dan penyuluhan lingkungan hidup	13,43%	13,43%	185.565.900	DLH
7	Program Penghargaan Lingkungan Hidup Untuk Masyarakat	Persentase cakupan penghargaan yang diterima masyarakat	11,98%	11,98%	346.493.500	DLH
8	Program Pengelolaan Persampahan	Peningkatan persentase sampah yang terkelola	3%	3%	10.804.141.988	DLH
9	Program Pengelolaan Keanekaragaman Hayati (Kehati)	Proporsi RTH public untuk pengelolaan keanekaragaman hayati	30,25%	30,25%	6.547.770.810	DLH
10	Program Pengelolaan Perikanan Budidaya	Persentase peningkatan produksi perikanan budidaya	0,75	0,75	472.691.280	DISPERPA
				JUMLAH	18.897.151.878	

Sumber: diolah tim penyusun RKPD, 2023

5.1.4 Program Prioritas II

Program Prioritas II merupakan program daerah dalam rangka pencapaian Sasaran Pembangunan Daerah dan indikator kinerja daerah yang akan dilaksanakan pada tahun 2024 yang merupakan penjabaran Visi

Misi Walikota, untuk menjadi bagian dari RPJMD tahun 2021-2026. Indikator yang berfungsi sebagai alat ukur pencapaian kinerja kegiatan, program, atau sasaran dan tujuan yang menjadi dasar penilaian kinerja dalam proses perencanaan, pelaksanaan, maupun hasil pelaksanaan perencanaan yang menggambarkan progres dalam mencapai target kinerja akhir tahun perencanaan jangka menengah yang terwujud sebagai pencapaian Visi Kota Magelang di tahun 2024.

Indikator kinerja daerah terdiri dari aspek kesejahteraan masyarakat, aspek pelayanan umum, dan aspek daya saing daerah. Masing masing memiliki target kinerja yang pencapaiannya dapat diukur secara kumulatif maupun kuantitif berdasarkan perhitungan definisi operasional, atau alat ukur tersendiri yang berpedoman kepada Permendagri 86 tahun 2017. Upaya pencapaian indikator yang menjadi program prioritas tersebut dilaksanakan dengan program-kegiatan-sub kegiatan oleh perangkat daerah.

5.1.5 Program Prioritas III

Program prioritas III merupakan prioritas program yang dilaksanakan Perangkat Daerah yang berhubungan dengan permasalahan pelayanan tugas fungsi sesuai urusan dan bidang urusannya, yang meliputi urusan pemerintahan wajib pelayanan dasar, urusan pemerintahan wajib non pelayanan dasar, urusan pemerintahan pilihan, urusan pendukung, dan urusan penunjang pelaksanaan pemerintahan. Hal ini dilaksanakan dalam rangka mewujudkan keterkaitan kebijakan dan/atau pembangunan nasional, pembangunan regional provinsi, dan Kota Magelang. Kebijakan sektoral yang bersumber dari kementerian sesuai urusan masing masing dan/atau dinas terkait pada provinsi Jawa Tengah. Demikian pula dengan rencana program yang dilaksanakan berdasarkan kajian sektoral sesuai urusan yang dilaksanakan di tahun 2024.

5.2 PENDANAAN DAERAH

Rencana kerja dan pendanaan RKPD Kota Magelang tahun 2024 disusun untuk menjalankan program kegiatan dalam rangka penyelenggaraan pemerintahan serta pelayanan kepada masyarakat. Program prioritas RKPD Kota Magelang tahun 2024 merupakan penjabaran dari prioritas daerah yang tertuang dalam RPJMD tahun 2021-2026 serta sinergis dengan prioritas nasional dan provinsi. Dalam penyusunan rencana kerja dan pendanaan sudah menyesuaikan dengan tema pembangunan Kota Magelang tahun 2024 yaitu Penguatan Kota Magelang yang maju menuju masyarakat yang sehat dan Bahagia serta berdasarkan identifikasi permasalahan dan evaluasi capaian kinerja pembangunan daerah.

5.2.1 Indikator Kinerja per Program berdasarkan Urusan

Program, kegiatan, dan sub kegiatan pembangunan Kota Magelang tahun 2024, didukung dengan pembiayaan yang berasal dari berbagai sumber dana seperti DAU, DBHCHT, DBH Pajak Rokok, dan lain lain pendapatan yang sah. Kebutuhan penganggaran untuk membiayai pelaksanaan program hingga sub kegiatan untuk menyelesaikan permasalahan pembangunan daerah, upaya pencapaian target capaian kinerja yang merupakan rangkaian upaya penerjemahan Visi Misi Walikota dilaksanakan secara bertahap. Pada tahun 2024, secara terperinci dipersiapkan kebutuhan anggaran per program sebagaimana tabel berikut:

Tabel 5.39 Hubungan Program Prioritas dan Dukungan ke Pusat dan Provinsi

No	Urusan / Bidang Urusan / Program	Indikator Program	Prioritas		Penanggung Jawab
			Nasional	Daerah	
A	**URUSAN WAJIB PELAYANAN DASAR**				
1-1	**URUSAN PEMERINTAHAN BIDANG PENDIDIKAN**				

No	Urusan / Bidang Urusan / Program	Indikator Program	Prioritas		Penanggung Jawab
			Nasional	Daerah	
1	PROGRAM PENGELOLAAN PENDIDIKAN	- APK PAUD - APM SD/MI - APK SD/MI - APS SD/MI - APM SMP/MTs - APK SMP/MTs - APS SMP/MTs - Angka Kelulusan Warga Belajar Pendidikan Kesetaraan - Persentase Satuan Pendidikan Anak Usia Dini Terakreditasi - Persentase SD Terakreditasi - Persentase SMP Terakreditasi - Persentase Satuan Pendidikan Kesetaraan Terakreditasi	Ya	Ya	DISDIKBUD
2	PROGRAM PENGEMBANGAN KURIKULUM	- Persentase satuan pendidikan yang mengembangkan kurikulum	Ya	Ya	DISDIKBUD
3	PROGRAM PENDIDIK DAN TENAGA KEPENDIDIKAN	- Persentase guru di satuan Pendidikan Dasar yang berkualifikasi minimal S1 - Persentase guru di satuan PAUD dan pendidikan nonformal/ kesetaraan yang berkualifikasi minimal S1			
4	PROGRAM PENGENDALIAN PERIZINAN PENDIDIKAN	- Persentase satuan pendidikan yang memiliki izin (memiliki izin rekomendasi dari dinas pendidikan dan kebudayaan)			
5	PROGRAM PENGEMBANGAN BAHASA DAN SASTRA	- Persentase Pendidik pada Satuan Pendidikan Dasar yang membuat karya sastra (dalam bentuk buku)			

No	Urusan / Bidang Urusan / Program	Indikator Program	Prioritas		Penanggung Jawab
			Nasional	Daerah	
1-2	**URUSAN PEMERINTAHAN BIDANG KESEHATAN**				
1	PROGRAM PEMENUHAN UPAYA KESEHATAN PERORANGAN DAN UPAYA KESEHATAN MASYARAKAT	- Cakupan penemuan dan pengobatan penyakit menular - Cakupan penemuan dan pengendalian penyakit tidak menular - Persentase ibu hamil mendapatkan pelayanan kesehatan ibu hamil - Persentase ibu bersalin mendapatkan pelayanan persalinan - Cakupan pelayanan kesehatan balita sesuai standar - Persentase anak usia pendidikan dasar yang mendapatkan pelayanan kesehatan sesuai standar - Persentase bayi baru lahir mendapatkan pelayanan kesehatan bayi baru lahir - Persentase Ketersediaan Obat yang Sesuai Standar - Persentase Pemenuhan Fasilitas Kesehatan Sesuai Standar - Indeks Keluarga Sehat	Ya	Ya	Dinas Kesehatan
2	PROGRAM PENINGKATAN KAPASITAS SUMBER DAYA MANUSIA KESEHATAN	- Persentase sumber daya manusia kesehatan yang memenuhi standar (sertifikat kompetensi)	Ya	Ya	Dinas Kesehatan
3	PROGRAM SEDIAAN FARMASI, ALAT KESEHATAN DAN MAKANAN MINUMAN	- Cakupan perijinan, pengendalian dan pengawasan farmasi, alat kesehatan dan makanan minuman - Persentase Tempat Pengelolaan Makanan (TPM) antara lain Jasa Boga, Rumah Makan/ Restoran dan Depot Air Minum (DAM) yang bersertifikat layak hygiene	Ya	Ya	Dinas Kesehatan
4	PROGRAM PEMBERDAYAAN MASYARAKAT BIDANG KESEHATAN	- Persentase kelurahan siaga aktif strata mandiri	Ya	Ya	Dinas Kesehatan
1-3	**URUSAN PEMERINTAHAN BIDANG PEKERJAAN UMUM DAN PENATAAN RUANG**				
1	PROGRAM PENGELOLAAN SUMBER DAYA AIR (SDA)	- Persentase Panjang Jaringan Irigasi yang Kondisi Baik	Ya	Ya	DPUPR

No	Urusan / Bidang Urusan / Program	Indikator Program	Prioritas		Penanggung Jawab
			Nasional	Daerah	
2	PROGRAM PENGELOLAAN DAN PENGEMBANGAN SISTEM PENYEDIAAN AIR MINUM	- Persentase rumah tangga yang memiliki askes terhadap pelayanan sumber air minum layak - Proporsi populasi yang memiliki akses layanan sumber air minum, aman, dan berkelanjutan	Ya	Ya	DPUPR
3	PROGRAM PENGEMBANGAN SISTEM DAN PENGELOLAAN PERSAMPAHAN REGIONAL	- Persentase Pembangunan TPST/3R	Tidak	Ya	DPUPR
4	PROGRAM PENGELOLAAN DAN PENGEMBANGAN SISTEM AIR LIMBAH	- Persentase jumlah rumah tangga yang memiliki akses terhadap pelayanan sanitasi layak	Ya	Ya	DPUPR
5	PROGRAM PENGELOLAAN DAN PENGEMBANGAN SISTEM DRAINASE	- Persentase drainase dalam kondisi baik	Tidak	Ya	DPUPR
6	PROGRAM PENATAAN BANGUNAN GEDUNG	- Persentase bangunan yang memiliki PBG - Persentase Progres Pembangunan Gedung Balai Kota	Ya	Ya	DPUPR
7	PROGRAM PENATAAN BANGUNAN DAN LINGKUNGANNYA	- Persentase kawasan strategis yang ditata	Tidak	Ya	DPUPR
8	PROGRAM PENYELENGGARAAN JALAN	- Persentase Panjang jalan dalam kondisi mantap	Ya	Ya	DPUPR
9	PROGRAM PENGEMBANGAN JASA KONSTRUKSI	- Persentase proyek yang menjadi kewenangan pengawasannya tanpa kecelakaan konstruksi	Ya	Ya	DPUPR
10	PROGRAM PENYELENGGARAAN PENATAAN RUANG	- Persentase Perwujudan Kesesuaian Pemanfaatan Ruang	Ya	Ya	DPUPR
1-4	**URUSAN PEMERINTAHAN BIDANG PERUMAHAN DAN KAWASAN PERMUKIMAN**				
1	PROGRAM PENGEMBANGAN PERUMAHAN	- Persentase penyediaan dan rehabilitasi rumah layak huni bagi korban bencana - Persentase penyediaan dan rehabilitasi rumah layak huni bagi korban relokasi program pemerintah kabupaten/ kota	Ya	Ya	DISPERKIM
2	PROGRAM KAWASAN PERMUKIMAN	- Persentase kawasan permukiman kumuh yang ditata	Ya	Ya	DISPERKIM
3	PROGRAM PERUMAHAN DAN KAWASAN PERMUKIMAN KUMUH	- Persentase rumah tidak layak huni di luar permukiman kumuh yang tertangani	Ya	Ya	DISPERKIM

No	Urusan / Bidang Urusan / Program	Indikator Program	Prioritas		Penanggung Jawab
			Nasional	Daerah	
4	PROGRAM PENINGKATAN PRASARANA, SARANA DAN UTILITAS UMUM (PSU)	- Persentase lingkungan yang sehat dan aman yang didukung dengan PSU	Ya	Ya	DISPERKIM
1-5	**URUSAN PEMERINTAHAN BIDANG KETENTERAMAN DAN KETERTIBAN UMUM SERTA PERLINDUNGAN MASYARAKAT**				
1	PROGRAM PENINGKATAN KETENTERAMAN DAN KETERTIBAN UMUM	- Persentase Penyelesaian Pelanggaran K3	Tidak	Ya	SATPOLPP
2	PROGRAM PENANGGULANGAN BENCANA	- Persentase layanan penanggulangan bencana	Ya	Ya	SATPOLPP
3	PROGRAM PENCEGAHAN, PENANGGULANGAN, PENYELAMATAN KEBAKARAN DAN PENYELAMATAN NON KEBAKARAN	- Persentase pencegahan, penanggulangan, penyelamatan kebakaran dan penyelamatan non kebakaran - Waktu tanggap (response time) penanganan kebakaran*	Ya	Ya	SATPOLPP
1-6	**URUSAN PEMERINTAHAN BIDANG SOSIAL**				
1	PROGRAM PEMBERDAYAAN SOSIAL	- Persentase PSKS yang diberdayakan	Ya	Ya	Dinas Sosial
2	PROGRAM REHABILITASI SOSIAL	- Persentase penyandang disabilitas terlantar, anak terlantar, lanjut usia terlantar dan gelandangan pengemis yang mendapatkan rehabilitasi*)*	Ya	Ya	Dinas Sosial
3	PROGRAM PERLINDUNGAN DAN JAMINAN SOSIAL	- Persentase PMKS yang menerima bantuan	Ya	Ya	Dinas Sosial
4	PROGRAM PENANGANAN BENCANA	- Persentase korban bencana alam dan sosial yang tertangani	Ya	Ya	Dinas Sosial
5	PROGRAM PENGELOLAAN TAMAN MAKAM PAHLAWAN	- Persentase luas taman makam pahlawan yang dipelihara	Tidak	Tidak	Dinas Sosial
B	**URUSAN WAJIB NON PELAYANAN DASAR**				
2-7	**URUSAN PEMERINTAHAN BIDANG TENAGA KERJA**				
1	PROGRAM PELATIHAN KERJA DAN PRODUKTIVITAS TENAGA KERJA	- Persentase tenaga kerja bersertifikat kompetensi - Persentase angkatan kerja yang mengikuti pelatihan kerja	Ya	Ya	Dinas Tenaga Kerja
2	PROGRAM PENEMPATAN TENAGA KERJA	- Persentase pencari kerja yang mendapatkan fasilitasi penempatan kerja - Persentase peserta pelatihan yang menjalankan wirausaha	Ya	Ya	Dinas Tenaga Kerja

No	Urusan / Bidang Urusan / Program	Indikator Program	Prioritas		Penanggung Jawab
			Nasional	Daerah	
3	PROGRAM HUBUNGAN INDUSTRIAL	- Persentase perusahaan yang menerapkan tata kelola kerja yang layak (PP/PKB, LKS Bipartit, Struktur Skala Upah, dan terdaftar peserta BPJS Ketenagakerjaan)	Ya	Ya	Dinas Tenaga Kerja
2-8	**URUSAN PEMERINTAHAN BIDANG PEMBERDAYAAN PEREMPUAN DAN PERLINDUNGAN ANAK**				
1	PROGRAM PENGARUSUTAMAAN GENDER DAN PEMBERDAYAAN PEREMPUAN	- Persentase program perangkat daerah yang responsif gender - Persentase perempuan kepala keluarga dan perempuan rentan terlatih dalam perekonomian keluarga - Persentase proporsi kursi yang diduduki perempuan di DPRD - Persentase lembaga yang anggotanya diberdayakan	Ya	Ya	DPMP4KB
2	PROGRAM PERLINDUNGAN PEREMPUAN	- Rasio kekerasan terhadap perempuan, termasuk TPPO (per 100.000 penduduk perempuan)*	Ya	Ya	DPMP4KB
3	PROGRAM PENINGKATAN KUALITAS KELUARGA	- Persentase Keluarga Berkualitas	Ya	Ya	DPMP4KB
4	PROGRAM PENGELOLAAN SISTEM DATA GENDER DAN ANAK	- Persentase PD yang mengelola data gender dan anak	Ya	Ya	DPMP4KB
5	PROGRAM PEMENUHAN HAK ANAK (PHA)	- Persentase capaian 4 (empat) kluster pemenuhan hak anak	Ya	Ya	DPMP4KB
2-9	**URUSAN PEMERINTAHAN BIDANG PANGAN**				
1	PROGRAM PENINGKATAN DIVERSIFIKASI DAN KETAHANAN PANGAN MASYARAKAT	- Persentase Ketersediaan Pangan	Ya	Ya	Dinas Pertanian Dan Pangan
2	PROGRAM PENANGANAN KERAWANAN PANGAN	- Persentase Penanganan Daerah Rentan Rawan Pangan	Ya	Ya	Dinas Pertanian Dan Pangan
3	PROGRAM PENGAWASAN KEAMANAN PANGAN	- Persentase Pangan Segar yang Aman	Ya	Ya	Dinas Pertanian Dan Pangan
2-10	**URUSAN PEMERINTAHAN BIDANG PERTANAHAN**				
1	PROGRAM PENYELESAIAN SENGKETA TANAH GARAPAN	- Persentase kasus sengketa tanah yang tertangani	Ya	Ya	Dinas Perumahan Dan Kawasan Pemukiman
2	PROGRAM PENGELOLAAN TANAH KOSONG	- Persentase masalah pada tanah kosong yang terselesaikan	Ya	Ya	Dinas Perumahan Dan Kawasan Pemukiman
3	PROGRAM PENATAGUNAAN TANAH	- Persentase luas lahan bersertifikat	Ya	Ya	Dinas Perumahan Dan Kawasan Pemukiman

No	Urusan / Bidang Urusan / Program	Indikator Program	Prioritas		Penanggung Jawab
			Nasional	Daerah	
4	PROGRAM PENYELESAIAN GANTI KERUGIAN DAN SANTUNAN TANAH UNTUK PEMBANGUNAN	- Persentase kasus permasalahan pengadaan tanah yang mendapat penyelesaian ganti rugi/santunan tanah			
2-11	**URUSAN PEMERINTAHAN BIDANG LINGKUNGAN HIDUP**				
1	PROGRAM PERENCANAAN LINGKUNGAN HIDUP	- Persentase dokumen perencanaan lingkungan hidup yang tersusun	Tidak	Ya	Dinas Lingkungan Hidup
2	PROGRAM PENGENDALIAN PENCEMARAN DAN/ATAU KERUSAKAN LINGKUNGAN HIDUP	- Persentase ketersediaan data pengendalian pencemaran dan kerusakan lingkungan	Ya	Ya	Dinas Lingkungan Hidup
3	PROGRAM PENGELOLAAN KEANEKARAGAMAN HAYATI (KEHATI)	- Proporsi RTH publik untuk pengelolaan keanekaragaman hayati	Tidak	Ya	Dinas Lingkungan Hidup
4	PROGRAM PENGENDALIAN BAHAN BERBAHAYA DAN BERACUN (B3) DAN LIMBAH BAHAN BERBAHAYA DAN BERACUN (LIMBAH B3)	- Persentase usaha dan atau kegiatan yang mempunyai rincian teknis penyimpanan sementara LB3	Ya	Ya	Dinas Lingkungan Hidup
5	PROGRAM PEMBINAAN DAN PENGAWASAN TERHADAP IZIN LINGKUNGAN DAN IZIN PERLINDUNGAN DAN PENGELOLAAN LINGKUNGAN HIDUP (PPLH)	- Persentase ketaatan penanggung jawab usaha dan/atau kegiatan terhadap pelaksanaan pengelolaan dan pemantauan lingkungan	Tidak	Ya	Dinas Lingkungan Hidup
6	PROGRAM PENINGKATAN PENDIDIKAN, PELATIHAN DAN PENYULUHAN LINGKUNGAN HIDUP UNTUK MASYARAKAT	- Persentase peningkatan lembaga masyarakat dan lembaga pendidikan yang mengikuti pendidikan pelatihan dan penyuluhan lingkungan hidup	Tidak	Ya	Dinas Lingkungan Hidup
7	PROGRAM PENGHARGAAN LINGKUNGAN HIDUP UNTUK MASYARAKAT	- Persentase cakupan penghargaan yang diterima masyarakat	Tidak	Ya	Dinas Lingkungan Hidup
8	PROGRAM PENANGANAN PENGADUAN LINGKUNGAN HIDUP	- Persentase pengaduan kasus lingkungan hidup yang terselesaikan	Ya	Ya	Dinas Lingkungan Hidup
9	PROGRAM PENGELOLAAN PERSAMPAHAN	- Peningkatan persentase sampah yang terkelola	Tidak	Ya	Dinas Lingkungan Hidup
2-12	**URUSAN PEMERINTAHAN BIDANG ADMINISTRASI KEPENDUDUKAN DAN PENCATATAN SIPIL**				
1	PROGRAM PENDAFTARAN PENDUDUK	- Persentase Penduduk Usia Wajib KTP yang sudah melakukan Perekaman KTP-EL - Persentase Kepemilikan KK - Persentase Kepemilikan KIA	Ya	Ya	DISDUKCAPIL

No	Urusan / Bidang Urusan / Program	Indikator Program	Prioritas		Penanggung Jawab
			Nasional	Daerah	
2	PROGRAM PENCATATAN SIPIL	- Persentase pasangan yang memiliki akta Perkawinan - Persentase penduduk 0-18 tahun yang memiliki akta kelahiran - Persentase penerbitan akta kematian - Persentase penerbitan akta perceraian	Ya	Ya	DISDUKCAPIL
3	PROGRAM PENGELOLAAN INFORMASI ADMINISTRASI KEPENDUDUKAN	- Persentase data kependudukan dan pencatatan sipil yang terkelola berbasis Teknologi Informasi	Ya	Ya	DISDUKCAPIL
4	PROGRAM PENGELOLAAN PROFIL KEPENDUDUKAN	- Persentase Jenis Data yang Tersaji dalam Profil Kependudukan			
2-13	**URUSAN PEMERINTAHAN BIDANG PEMBERDAYAAN MASYARAKAT DAN DESA**				
1	PROGRAM PENINGKATAN KERJASAMA DESA	- Persentase Kelurahan yang difasilitasi dalam program pemberdayaan masyarakat	Tidak	Ya	DPMP4KB
2	PROGRAM ADMINISTRASI PEMERINTAHAN DESA	- Persentase kelurahan yang melakukan evaluasi perkembangan kelurahan sesuai dengan regulasi	Tidak	Ya	DPMP4KB
3	PROGRAM PEMBERDAYAAN LEMBAGA KEMASYARAKATAN, LEMBAGA ADAT DAN MASYARAKAT HUKUM ADAT	- Persentase kelurahan yang lembaga kemasyarakatannya diberdayakan	Tidak	Ya	DPMP4KB
2-14	**URUSAN PEMERINTAHAN BIDANG PENGENDALIAN PENDUDUK DAN KELUARGA BERENCANA**				
1	PROGRAM PENGENDALIAN PENDUDUK	- Persentase Penurunan Angka Kelahiran pada Remaja Usia 15-19 tahun (ASFR 15-19 th)*	Ya	Ya	DPMP4KB
2	PROGRAM PEMBERDAYAAN DAN PENINGKATAN KELUARGA SEJAHTERA (KS)	- Persentase anggota keluarga tribina, UPPKS yang ber-KB	Ya	Ya	DPMP4KB
3	PROGRAM PEMBINAAN KELUARGA BERENCANA	- Contraceptive Prevalence Rate (CPR)			
2-15	**URUSAN PEMERINTAHAN BIDANG PERHUBUNGAN**				
1	PROGRAM PENYELENGGARAAN LALU LINTAS DAN ANGKUTAN JALAN (LLAJ)	- Kinerja lalu lintas kota (VC Ratio)* - Pengguna moda transportasi umum di perkotaaan (PPTUK)	Ya	Ya	Dinas Perhubungan
2-16	**URUSAN PEMERINTAHAN BIDANG KOMUNIKASI DAN INFORMATIKA**				

No	Urusan / Bidang Urusan / Program	Indikator Program	Prioritas		Penanggung Jawab
			Nasional	Daerah	
1	PROGRAM INFORMASI DAN KOMUNIKASI PUBLIK	- Tingkat Keterbukaan Informasi Publik	Tidak	Ya	DISKOMINSTA
2	PROGRAM APLIKASI INFORMATIKA	- Persentase pemanfaatan aplikasi informatika	Ya	Ya	DISKOMINSTA
2-17	**URUSAN PEMERINTAHAN BIDANG KOPERASI, USAHA KECIL, DAN MENENGAH**				
1	PROGRAM PELAYANAN IZIN USAHA SIMPAN PINJAM	- Persentase jumlah KSP/USP yang memiliki ijin usaha simpan pinjam	Tidak	Ya	Dinas Perindustrian Dan Perdagangan
2	PROGRAM PENGAWASAN DAN PEMERIKSAAN KOPERASI	- Persentase koperasi aktif yang patuh terhadap perundang-undangan	Tidak	Ya	Dinas Perindustrian Dan Perdagangan
3	PROGRAM PENILAIAN KESEHATAN KSP/USP KOPERASI	- Persentase KSP/USP Koperasi yang meningkat status kesehatannya	Tidak	Ya	Dinas Perindustrian Dan Perdagangan
4	PROGRAM PENDIDIKAN DAN LATIHAN PERKOPERASIAN	- Persentase SDM pengelola koperasi yang meningkat kapasitasnya	Ya	Ya	Dinas Perindustrian Dan Perdagangan
5	PROGRAM PEMBERDAYAAN DAN PERLINDUNGAN KOPERASI	- Persentase koperasi berkualitas	Ya	Ya	Dinas Perindustrian Dan Perdagangan
6	PROGRAM PEMBERDAYAAN USAHA MENENGAH, USAHA KECIL, DAN USAHA MIKRO (UMKM)	- Persentase wirausaha pemula yang diberdayakan	Ya	Ya	Dinas Perindustrian Dan Perdagangan
7	PROGRAM PENGEMBANGAN UMKM	- Persentase peningkatan omzet pelaku usaha mikro	Ya	Ya	Dinas Perindustrian Dan Perdagangan
2-18	**URUSAN PEMERINTAHAN BIDANG PENANAMAN MODAL**				
1	PROGRAM PENGEMBANGAN IKLIM PENANAMAN MODAL	- Persentase Investor PMA/PMDN	Ya	Ya	DPMPTSP
2	PROGRAM PROMOSI PENANAMAN MODAL	- Persentase LOI yang ditindaklanjuti	Tidak	Ya	DPMPTSP
3	PROGRAM PELAYANAN PENANAMAN MODAL	- Persentase Penerbitan Perizinan dan Non Perizinan yang Sesuai dengan SOP	Ya	Ya	DPMPTSP
4	PROGRAM PENGENDALIAN PELAKSANAAN PENANAMAN MODAL	- Persentase Pelaku Usaha yang memenuhi peraturan perundang-undangan yang berlaku	Tidak	Ya	DPMPTSP
5	PROGRAM PENGELOLAAN DATA DAN SISTEM INFORMASI PENANAMAN MODAL	- Persentase pertumbuhan pemanfaatan data, Informasi dan Sistem Informasi PM	Tidak	Ya	DPMPTSP
2-19	**URUSAN PEMERINTAHAN BIDANG KEPEMUDAAN DAN OLAHRAGA**				

No	Urusan / Bidang Urusan / Program	Indikator Program	Prioritas		Penanggung Jawab
			Nasional	Daerah	
1	PROGRAM PENGEMBANGAN KAPASITAS DAYA SAING KEPEMUDAAN	- Persentase organisasi kepemudaan yang dikembangkan - Persentase peningkatan pemuda yang dibina	Ya	Ya	Dinas Kepemudaan, Olah Raga, Dan Pariwisata
2	PROGRAM PENGEMBANGAN KAPASITAS DAYA SAING KEOLAHRAGAAN	- Persentase peningkatan prestasi di bidang olahraga - Persentase peningkatan atlet yang dibina - Persentase pelatih yang bersertifikat	Ya	Ya	Dinas Kepemudaan, Olah Raga, Dan Pariwisata
3	PROGRAM PENGEMBANGAN KAPASITAS KEPRAMUKAAN	- Persentase organisasi kepramukaan yang dibina	Tidak	Ya	Dinas Kepemudaan, Olah Raga, Dan Pariwisata
2-20	**URUSAN PEMERINTAHAN BIDANG STATISTIK**				
	PROGRAM PENYELENGGARAAN STATISTIK SEKTORAL	- Persentase perkembangan publikasi data sektoral dalam portal open data	Tidak	Ya	Dinas Komunikasi, Informatika Dan Statistik
2-21	**URUSAN PEMERINTAHAN BIDANG PERSANDIAN**				
	PROGRAM PENYELENGGARAAN PERSANDIAN UNTUK PENGAMANAN INFORMASI	- Nilai Tata Kelola Keamanan Informasi - Nilai Pengelolaan Risiko Keamanan Informasi - Nilai Kerangka Kerja Keamanan Informasi - Nilai Pengelolaan Aset Informasi - Nilai Teknologi dan Keamanan Informasi	Tidak	Ya	Dinas Komunikasi, Informatika Dan Statistik
2-22	**URUSAN PEMERINTAHAN BIDANG KEBUDAYAAN**				
1	PROGRAM PENGEMBANGAN KEBUDAYAAN	- Persentase kebudayaan lokal yang dikembangkan	Ya	Ya	Dinas Pendidikan Dan Kebudayaan
2	PROGRAM PENGEMBANGAN KESENIAN TRADISIONAL	- Persentase kesenian tradisional yang dikembangkan	Ya	Ya	Dinas Pendidikan Dan Kebudayaan
3	PROGRAM PENGELOLAAN PERMUSEUMAN	- Persentase peningkatan kunjungan museum	Tidak	Ya	Dinas Pendidikan Dan Kebudayaan
4	PROGRAM PEMBINAAN SEJARAH	- Cakupan pembinaan sejarah			
5	PROGRAM PELESTARIAN DAN PENGELOLAAN CAGAR BUDAYA	- Persentase cagar budaya yang dilestarikan			

No	Urusan / Bidang Urusan / Program	Indikator Program	Prioritas		Penanggung Jawab
			Nasional	Daerah	
2-23	**URUSAN PEMERINTAHAN BIDANG PERPUSTAKAAN**				
1	PROGRAM PEMBINAAN PERPUSTAKAAN	- Persentase pemerataan layanan perpustakaan - Rasio ketercukupan koleksi perpustakaan - Rasio ketercukupan tenaga perpustakaan - Persentase peningkatan kunjungan masyarakat ke perpustakaan - Persentase Perpustakaan ber-SNP - Persentase peningkatan keterlibatan masyarakat dalam kegiatan perpustakaan - Persentase peningkatan anggota perpustakaan	Ya	Ya	Dinas Perpustakaan Dan Kearsipan
2-24	**URUSAN PEMERINTAHAN BIDANG KEARSIPAN**				
1	PROGRAM PENGELOLAAN ARSIP	- Persentase berkas yang dikelola sesuai ketentuan	Tidak	Ya	Dinas Perpustakaan Dan Kearsipan
2	PROGRAM PERLINDUNGAN DAN PENYELAMATAN ARSIP	- Persentase arsip yang dilindungi dan terselamatkan	Tidak	Ya	Dinas Perpustakaan Dan Kearsipan
C	**URUSAN PILIHAN**				
3-25	**URUSAN PEMERINTAHAN BIDANG KELAUTAN DAN PERIKANAN**				
1	PROGRAM PENGELOLAAN PERIKANAN BUDIDAYA	- Persentase peningkatan produksi perikanan budidaya	Ya	Ya	Dinas Pertanian Dan Pangan
2	PROGRAM PENGOLAHAN DAN PEMASARAN HASIL PERIKANAN	- Jumlah total produksi olahan perikanan (ton)	Ya	Ya	Dinas Pertanian Dan Pangan
3-26	**URUSAN PEMERINTAHAN BIDANG PARIWISATA**				
1	PROGRAM PENINGKATAN DAYA TARIK DESTINASI PARIWISATA	- Presentase Destinasi pariwisata yang terkelola dengan baik	Ya	Ya	Dinas Kepemudaan, Olah Raga, Dan Pariwisata
2	PROGRAM PEMASARAN PARIWISATA	- Persentase pertumbuhan jumlah wisatawan mancanegara - Persentase peningkatan perjalanan wisatawan nusantara yang datang ke kota	Ya	Ya	Dinas Kepemudaan, Olah Raga, Dan Pariwisata
3	PROGRAM PENGEMBANGAN SUMBER DAYA PARIWISATA DAN EKONOMI KREATIF	- Persentase SDM Pariwisata yang meningkat kapasitasnya - Persentase peningkatan Pelaku ekonomi kreatif yang meningkat kapasitasnya	Ya	Ya	Dinas Kepemudaan, Olah Raga, Dan Pariwisata

No	Urusan / Bidang Urusan / Program	Indikator Program	Prioritas		Penanggung Jawab
			Nasional	Daerah	
3-27	**URUSAN PEMERINTAHAN BIDANG PERTANIAN**				
1	PROGRAM PENYEDIAAN DAN PENGEMBANGAN SARANA PERTANIAN	- Persentase sarana pembibitan yang terpelihara - Persentase Peningkatan sarana Peternakan	Ya	Ya	Dinas Pertanian Dan Pangan
2	PROGRAM PENGENDALIAN KESEHATAN HEWAN DAN KESEHATAN MASYARAKAT VETERINER	- Persentase penurunan jumlah kasus penyakit hewan - Persentase peningkatan produk pangan asal hewan yang ASUH	Ya	Ya	Dinas Pertanian Dan Pangan
3	PROGRAM PENGENDALIAN DAN PENANGGULANGAN BENCANA PERTANIAN	- Persentase luasan lahan bencana pertanian yang tertangani	Ya	Ya	Dinas Pertanian Dan Pangan
4	PROGRAM PERIZINAN USAHA PERTANIAN	- Persentase peningkatan kelayakan usaha peternakan dan kesehatan hewan yang diawasi pelaksanaannya secara berkala	Tidak	Ya	Dinas Pertanian Dan Pangan
5	PROGRAM PENYULUHAN PERTANIAN	- Persentase kelompok tani yang meningkat kapasitasnya	Ya	Ya	Dinas Pertanian Dan Pangan
6	PROGRAM PENYEDIAAN DAN PENGEMBANGAN PRASARANA PERTANIAN	- Persentase Prasarana Pertanian - Persentase Peningkatan prasarana Peternakan			
3-30	**URUSAN PEMERINTAHAN BIDANG PERDAGANGAN**				
1	PROGRAM PERIZINAN DAN PENDAFTARAN PERUSAHAAN	- Persentase pelaku usaha yang memiliki izin usaha	Tidak	Ya	Dinas Perindustrian Dan Perdagangan
2	PROGRAM PENINGKATAN SARANA DISTRIBUSI PERDAGANGAN	- Persentase sarana distribusi perdagangan dalam kondisi baik	Tidak	Ya	Dinas Perindustrian Dan Perdagangan
3	PROGRAM STABILISASI HARGA BARANG KEBUTUHAN POKOK DAN BARANG PENTING	- Persentase koefisien variasi harga antar waktu*	Ya	Ya	Dinas Perindustrian Dan Perdagangan
4	PROGRAM PENGEMBANGAN EKSPOR	- Nilai ekspor	Ya	Ya	Dinas Perindustrian Dan Perdagangan
5	PROGRAM STANDARDISASI DAN PERLINDUNGAN KONSUMEN	- Persentase alat-alat ukur, takar, timbang dan perlengkapannya (UTTP) bertanda tera sah yang berlaku	Tidak	Ya	Dinas Perindustrian Dan Perdagangan
3-31	**URUSAN PEMERINTAHAN BIDANG PERINDUSTRIAN**				
1	PROGRAM PERENCANAAN DAN PEMBANGUNAN INDUSTRI	- Pertambahan jumlah industri kecil dan menengah	Ya	Ya	Dinas Perindustrian Dan Perdagangan

No	Urusan / Bidang Urusan / Program	Indikator Program	Prioritas		Penanggung Jawab
			Nasional	Daerah	
2	PROGRAM PENGENDALIAN IZIN USAHA INDUSTRI KABUPATEN / KOTA	- Persentase jumlah hasil pemantauan dan pengawasan dengan jumlah IUI yang dikeluarkan oleh instansi terkait - Persentase jumlah IKM yang memiliki legalitas usaha	Tidak	Ya	Dinas Perindustrian Dan Perdagangan
3	PROGRAM PENGELOLAAN SISTEM INFORMASI INDUSTRI NASIONAL	- Ketersediaan informasi industri terkini dan lengkap	Tidak	Ya	Dinas Perindustrian Dan Perdagangan
D	**UNSUR PENDUKUNG URUSAN PEMERINTAHAN**				
4-1	**SEKRETARIAT DAERAH**				
1	PROGRAM PEMERINTAHAN DAN KESEJAHTERAAN RAKYAT	- Persentase Kebijakan administrasi tata pemerintahan yang terfasilitasi - Persentase Kerjasama daerah yang terfasilitasi - Persentase kebijakan di bidang kesejahteraan rakyat yang dilaksanakan - Persentase Produk Hukum yang terfasilitasi	Tidak	Ya	Sekretariat Daerah
2	PROGRAM PEREKONOMIAN DAN PEMBANGUNAN	- Persentase progres fisik seluruh OPD - Persentase Koordinasi dan Sinkronisasi Pelaksanaan Kebijakan di Bidang Perekonomian dan SDA yang dilaksanakan - Tingkat kematangan UKPBJ	Tidak	Ya	Sekretariat Daerah
3	PROGRAM PENUNJANG URUSAN PEMERINTAHAN DAERAH KABUPATEN / KOTA	- Persentase Perangkat Daerah dengan Tingkat Kematangan Organisasi Sedang - Indeks Kepuasan Pimpinan (Prokompim) - Indeks Kepuasan Pimpinan (Umum)	Tidak	Ya	Sekretariat Daerah
4-2	**SEKRETARIAT DPRD**				
1	PROGRAM DUKUNGAN PELAKSANAAN TUGAS DAN FUNGSI DPRD	- Persentase Dukungan Pelaksanaan Tugas Dan Fungsi DPRD yang terlaksana	Tidak	Ya	Sekretariat DPRD
E	**UNSUR PENUNJANG URUSAN PEMERINTAHAN**				
5-1	**PERENCANAAN**				

No	Urusan / Bidang Urusan / Program	Indikator Program	Prioritas		Penanggung Jawab
			Nasional	Daerah	
1	PROGRAM PERENCANAAN, PENGENDALIAN DAN EVALUASI PEMBANGUNAN DAERAH	- Cakupan perencanaan, pengendalian dan evaluasi pembangunan daerah yang berkualitas	Tidak	Ya	BAPPEDA
2	PROGRAM KOORDINASI DAN SINKRONISASI PERENCANAAN PEMBANGUNAN DAERAH	- Tingkat Implementasi Perencanaan Bidang Pemerintahan dan Pembangunan Manusia - Tingkat Implementasi Perencanaan Bidang Perekonomian dan SDA - Tingkat Implementasi Perencanaan Bidang Infrastruktur dan Kewilayahan	Tidak	Ya	BAPPEDA
		-			
5-2	**KEUANGAN**				
1	PROGRAM PENGELOLAAN KEUANGAN DAERAH	- Persentase capaian pengelolaan keuangan daerah bidang anggaran - Persentase capaian pengelolaan keuangan daerah bidang perbendaharaan - Persentase capaian pengelolaan keuangan daerah bidang akuntansi	Tidak	Ya	BPKAD
2	PROGRAM PENGELOLAAN BARANG MILIK DAERAH	- Cakupan pengelolaan barang milik daerah	Tidak	Ya	BPKAD
3	PROGRAM PENGELOLAAN PENDAPATAN DAERAH	- Persentase Peningkatan Pendapatan Asli Daerah	Tidak	Ya	BPKAD
5-3	**KEPEGAWAIAN**				
1	PROGRAM KEPEGAWAIAN DAERAH	- Persentase capaian target aspek sistem merit	Tidak	Ya	BKPSDM
5-4	**PENDIDIKAN DAN PELATIHAN**				
1	PROGRAM PENGEMBANGAN SUMBER DAYA MANUSIA	- Persentase ASN yang mengikuti pengembangan kompetensi sesuai dengan jabatannya	Tidak	Ya	BKPSDM
5-5	**PENELITIAN DAN PENGEMBANGAN**				
1	PROGRAM PENELITIAN DAN PENGEMBANGAN DAERAH	- Persentase pemanfaatan hasil penelitian dan pengembangan - Persentase pemanfaatan hasil inovasi	Ya	Ya	BAPPEDA
F	**UNSUR PENGAWASAN**				
6-1	**INSPEKTORAT DAERAH**				
1	PROGRAM PENYELENGGARAAN PENGAWASAN	- Persentase penyelenggaraan pengawasan	Tidak	Ya	Inspektorat

No	Urusan / Bidang Urusan / Program	Indikator Program	Prioritas		Penanggung Jawab
			Nasional	Daerah	
2	PROGRAM PERUMUSAN KEBIJAKAN, PENDAMPINGAN DAN ASISTENSI	- Persentase entitas yang telah mendapatkan pendampingan dan asistensi	Tidak	Ya	Inspektorat
G	**UNSUR KEWILAYAHAN**				
7-1.1	**KECAMATAN MAGELANG SELATAN**				
1	PROGRAM PENYELENGGARAAN PEMERINTAHAN DAN PELAYANAN PUBLIK	- Cakupan program penyelenggaraan pemerintahan dan pelayanan publik	Tidak	Ya	Kecamatan Magelang Selatan
2	PROGRAM PEMBERDAYAAN MASYARAKAT DESA DAN KELURAHAN	- Cakupan program pemberdayaan masyarakat desa dan kelurahan	Tidak	Ya	Kecamatan Magelang Selatan
3	PROGRAM KOORDINASI KETENTRAMAN DAN KETERTIBAN UMUM	- Cakupan program koordinasi ketentraman dan ketertiban umum	Tidak	Ya	Kecamatan Magelang Selatan
7-1.2	**KECAMATAN MAGELANG TENGAH**				
1	PROGRAM PENYELENGGARAAN PEMERINTAHAN DAN PELAYANAN PUBLIK	- Cakupan program penyelenggaraan pemerintahan dan pelayanan publik	Tidak	Ya	Kecamatan Magelang Tengah
2	PROGRAM PEMBERDAYAAN MASYARAKAT DESA DAN KELURAHAN	- Cakupan program pemberdayaan masyarakat desa dan kelurahan	Tidak	Ya	Kecamatan Magelang Tengah
3	PROGRAM KOORDINASI KETENTRAMAN DAN KETERTIBAN UMUM	- Cakupan program koordinasi ketentraman dan ketertiban umum	Tidak	Ya	Kecamatan Magelang Tengah
7-1.3	**KECAMATAN MAGELANG UTARA**				
1	PROGRAM PENYELENGGARAAN PEMERINTAHAN DAN PELAYANAN PUBLIK	- Cakupan program penyelenggaraan pemerintahan dan pelayanan publik	Tidak	Ya	Kecamatan Magelang Utara
2	PROGRAM PEMBERDAYAAN MASYARAKAT DESA DAN KELURAHAN	- Cakupan program pemberdayaan masyarakat desa dan kelurahan	Tidak	Ya	Kecamatan Magelang Utara
3	PROGRAM KOORDINASI KETENTRAMAN DAN KETERTIBAN UMUM	- Cakupan program koordinasi ketentraman dan ketertiban umum	Tidak	Ya	Kecamatan Magelang Utara
H	**UNSUR PEMERINTAHAN UMUM**				
8-1	**KESATUAN BANGSA DAN POLITIK**				
1	PROGRAM PENGUATAN IDEOLOGI PANCASILA DAN KARAKTER KEBANGSAAN	- Persentase Pembinaan Wawasan Kebangsaan	Ya	Ya	Badan Kesatuan Bangsa, Politik Dan Perlindungan Masyarakat

No	Urusan / Bidang Urusan / Program	Indikator Program	Prioritas		Penanggung Jawab
			Nasional	Daerah	
2	PROGRAM PENINGKATAN PERAN PARTAI POLITIK DAN LEMBAGA PENDIDIKAN MELALUI PENDIDIKAN POLITIK DAN PENGEMBANGAN ETIKA SERTA BUDAYA POLITIK	- Persentase Penduduk Usia Pemilih Pemula yang Berpartisipasi dalam Agenda Politik	Tidak	Ya	Badan Kesatuan Bangsa, Politik Dan Perlindungan Masyarakat
3	PROGRAM PEMBERDAYAAN DAN PENGAWASAN ORGANISASI KEMASYARAKATAN	- Persentase Organisasi Kemasyarakatan yang Diberdayakan - Persentase Organisasi Kemasyarakatan yang Aktif	Tidak	Ya	Badan Kesatuan Bangsa, Politik Dan Perlindungan Masyarakat
4	PROGRAM PEMBINAAN DAN PENGEMBANGAN KETAHANAN EKONOMI, SOSIAL, DAN BUDAYA	- Persentase Pembinaan Ketahanan Ekonomi, Sosial, dan Budaya	Tidak	Ya	Badan Kesatuan Bangsa, Politik Dan Perlindungan Masyarakat
5	PROGRAM PENINGKATAN KEWASPADAAN NASIONAL DAN PENINGKATAN KUALITAS DAN FASILITASI PENANGANAN KONFLIK SOSIAL	- Jumlah Konflik Sosial*	Tidak	Ya	Badan Kesatuan Bangsa, Politik Dan Perlindungan Masyarakat

Sumber: diolah tim penyusun RKPD, 2023

Dalam rangka efisiensi dan efektifitas pelaksanaan program pembangunan serta untuk meningkatkan pelayanan kepada masyarakat, maka pada RKPD Tahun 2024 dilakukan penyesuaian beberapa target indikator program tahun 2024 pada masing-masing urusan dengan mempertimbangkan realisasi tahun 2022 sebagaimana tersaji pada data berikut ini.

Tabel 5.40 Penyesuaian Target Program Tahun 2024 Urusan Pemerintahan Bidang Pendidikan

No	Program Prioritas	Indikator Kinerja	Target RPJMD s.d Tahun 2026	Realisasi Tahun 2022	Target RPJMD Tahun 2024	Penyesuaian Target Tahun 2024
1	Program Pengelolaan Pendidikan	APK PAUD	100%	70,05%	96,00%	96,00%
		APM SD/ MI	100%	99,98%	100%	100%
		APK SD/ MI	100%	120,24%	100%	100%
		Angka Putus Sekolah SD/MI	0,00	0,00%	0,00%	0,00%
		APM SMP/MTs	100%	99,72%	100%	100%
		APK SMP/MTs	100%	178,01%	100%	100%
		Angka Putus Sekolah SMP/MTs	0,00	0,00	0,00%	0,00%
		Angka Kelulusan Warga Belajar Pendidikan Kesetaraan	97,50%	100%	96,50%	100%
		Persentase Satuan Pendidikan Anak Usia Dini Terakreditasi	72,51%	56,25%	68,70%	68,70%
		Persentase SD Terakreditasi	100%	98,68%	100%	100%
		Persentase SMP Terakreditasi	100%	100%	100%	100%
		Persentase Satuan Pendidikan Kesetaraan Terakreditasi	100%	100%	100%	100%
2	Program Pengembangan Kurikulum	Persentase satuan pendidikan yang mengembangkan kurikulum	100%	100%	100%	100%
3		Persentase guru di satuan Pendidikan Dasar yang berkualifikasi minimal S1	100%	99,29%	99,00%	99,29%

No	Program Prioritas	Indikator Kinerja	Target RPJMD s.d Tahun 2026	Realisasi Tahun 2022	Target RPJMD Tahun 2024	Penyesuaian Target Tahun 2024
	Program Pendidik dan Tenaga Kependidikan	Persentase guru di satuan PAUD dan pendidikan nonformal/kesetaraan yang berkualifikasi minimal S1	80%	96,63%	75,00%	96,63%
4	Program Pengendalian Perizinan Pendidikan	Persentase satuan pendidikan yang memiliki izin (memiliki izin rekomendasi dari dinas pendidikan dan kebudayaan)	100%	100%	100%	100%
5	Program Pengembangan Bahasa dan Sastra	Persentase Pendidik pada Satuan Pendidikan Dasar yang membuat karya sastra (dalam bentuk buku)	35%	13,45%	25%	25%

Sumber: Dinas Pendidikan dan Kebudayaan Kota Magelang, 2023

Tabel 5.41 Penyesuaian Target Program Tahun 2024 Urusan Pemerintahan Bidang Kesehatan

No	Program Prioritas	Indikator Kinerja	Target RPJMD s.d Tahun 2026	Realisasi Tahun 2022	Target RPJMD Tahun 2024	Penyesuaian Target Tahun 2024
1	Program Pemenuhan Upaya Kesehatan Perorangan dan Upaya Kesehatan Masyarakat	Cakupan penemuan dan pengobatan penyakit menular	70%	100%	65%	100%
		Cakupan penemuan dan pengendalian penyakit tidak menular	80%	100%	75%	100%
		Persentase ibu hamil mendapatkan pelayanan kesehatan ibu hamil	100%	97,09%	100%	100%
		Persentase ibu bersalin mendapatkan pelayanan persalinan	100,00%	100,00%	100%	100%
		Cakupan pelayanan kesehatan balita sesuai standar	100,00%	89,33%	100%	100%
		Persentase anak usia pendidikan dasar yang mendapatkan pelayanan kesehatan sesuai standar	100,00%	110,43%	100%	100%
		Persentase bayi baru lahir mendapatkan pelayanan kesehatan bayi baru lahir	100,00%	99,34%	100%	100%
		Persentase Ketersediaan Obat yang Sesuai Standar	100,00%	100%	100%	100%
		Persentase Pemenuhan Fasilitas Kesehatan Sesuai Standar	100,00%	100%	100%	100%
		Indeks Keluarga Sehat	0,80	0,39	0,8	0,8
2	Program Peningkatan Kapasitas Sumber Daya Manusia Kesehatan	Persentase sumber daya manusia kesehatan yang memenuhi standar (sertifikat kompetensi)	100%	100%	100%	100%
3	Program Sediaan Farmasi, Alat Kesehatan dan Makanan Minuman	Cakupan perijinan, pengendalian dan pengawasan farmasi, alat kesehatan dan makanan minuman	100,00%	99,56%	100%	100%
		Persentase Tempat Pengelolaan Makanan (TPM) antara lain Jasa Boga, Rumah Makan/ Restoran dan Depot Air Minum (DAM) yang bersertifikat layak hygiene	100,00%	77,78%	100%	100%
4	Program Pemberdayaan Masyarakat Bidang Kesehatan	Persentase kelurahan siaga aktif strata mandiri	100%	82,35%	88,24%	88,24%

Sumber: Dinas Kesehatan Kota Magelang, 2023

Tabel 5.42 Penyesuaian Target Program Tahun 2024 Urusan Pemerintahan Bidang Pekerjaan Umum dan Penataan Ruang

No	Program Prioritas	Indikator Kinerja	Target RPJMD s.d. Tahun 2026	Realisasi Tahun 2022	Target RPJMD Tahun 2024	Penyesuaian Target Tahun 2024
1	Program Pengelolaan Sumber Daya Air (SDA)	Persentase Panjang Jaringan Irigasi yang Kondisi Baik	81%	52,62%	81%	81%
2	Program Pengelolaan dan Pengembangan Sistem Drainase	Persentase drainase dalam kondisi baik	65%	25,39%	63%	63%
3	Program Penataan Bangunan Gedung	Persentase bangunan yang memiliki PBG	27,50%	26,70%	27%	27%
		Persentase Progres Pembangunan Gedung Balai Kota	4%	0%	66%	66%
4	Program Penataan Bangunan dan Lingkungannya	Persentase kawasan strategis yang ditata	100%	62,50%	100%	100%
5	Program Penyelenggaraan Jalan	Persentase Panjang jalan dalam kondisi mantab	95%	93%	93,67%	93,67%
6	Program Pengembangan Jasa Konstruksi	Persentase proyek yang menjadi kewenangan pengawasannya tanpa kecelakaan konstruksi	100%	100%	100%	100%
7	Program Penyelenggaraan Penataan Ruang	Persentase Perwujudan Kesesuaian Pemanfaatan Ruang	80%	60%	76%	100%
8	Program Pengelolaan Dan Pengembangan Sistem Air Limbah	Persentase jumlah rumah tangga yang memiliki akses terhadap pelayanan sanitasi layak*	93,49%	98,68%	92,41%	92,41%
9	Program Pengelolaan Dan Pengembangan Sistem Penyediaan Air Minum	Persentase rumah tangga yang memiliki askes terhadap pelayanan sumber air minum layak*	98,65%	98,05%	98,3%	98,3%
		Proporsi populasi yang memiliki akses layanan sumber air minum, aman, dan berkelanjutan	35%	85,57%	25%	25%
10	Program Pengembangan Sistem Dan Pengelolaan Persampahan Regional	Persentase Pembangunan TPST/3R	80%	15%	50%	50%

Sumber: Dinas Pekerjaan Umum dan Penataan Ruang Kota Magelang, 2023
**menggunakan data capaian tahun 2021 karena pada triwulan II belum dilakukan perhitungan. Data total rumah tangga yang digunakan merupakan hasil pendataan sanitasi tahun 2019 oleh Disperkim.*
***menggunakan data materi teknis evaluasi RTRW Kota Magelang tahun 2018.*

Tabel 5.43 Penyesuaian Target Program Tahun 2024 Urusan Pemerintahan Bidang Perumahan dan Kawasan Permukiman

No	Program Prioritas	Indikator Kinerja	Target RPJMD s.d.Tahun 2026	Realisasi Tahun 2022	Target RPJMD Tahun 2024	Penyesuaian Target Tahun 2024
1	Program pengembangan perumahan	Persentase penyediaan dan rehabilitasi rumah layak huni bagi korban bencana	90%	100%	90%	90%

No	Program Prioritas	Indikator Kinerja	Target RPJMD s.d.Tahun 2026	Realisasi Tahun 2022	Target RPJMD Tahun 2024	Penyesuaian Target Tahun 2024
		Persentase penyediaan dan rehabilitasi rumah layak huni bagi korban relokasi program pemerintah kab/kota	46,78%	100%	100%	100%
2.	Program Kawasan Permukiman	Persentase kawasan permukiman kumuh yang ditata	100,00%	51,75%	88%	88%
3.	Program perumahan dan kawasan permukiman kumuh	Persentase rumah tidak layak huni di luar permukiman kumuh yang tertangani	100,00%	9,36%	50,63%	50,63%
4.	Program peningkatan prasarana, sarana dan utilitas umum (PSU)	Persentase lingkungan yang sehat dan aman yang didukung dengan PSU	100,00%	92,52%	99,03%	99,03%

Sumber: Dinas Perumahan dan Kawasan Permukiman Kota Magelang, 2023

Tabel 5.44 Penyesuaian Target Program Tahun 2024 Urusan Pemerintahan Bidang Ketentraman, Ketertiban Umum serta Perlindungan Masyarakat

No	Program Prioritas	Indikator Kinerja	Target RPJMD s.d.Tahun 2026	Realisasi Tahun 2022	Target Tahun 2024	Penyesuaian Target Tahun 2024
1	Program Peningkatan Ketentraman dan Ketertiban Umum	Persentase penyelesaian pelanggaran perda	100%	100%	100%	100%
2.	Program Penanggulangan Bencana	Persentase layanan penanggulangan bencana	100%	100%	100%	100%
3.	Program Pencegahan, Penanggulangan, Penyelamatan Kebakaran dan Non Kebakaran	Persentase pencegahan, penanggulangan, penyelamatan	100%	100%	100%	100%
		Waktu tanggap (response time) penanganan kebakaran*	15 menit	4,41 menit	15 menit (SPM)	15 menit (SPM)

Sumber: Satpol PP dan Badan Penanggulangan Bencana Daerah Kota Magelang, 2023

Tabel 5.45 Penyesuaian Target Program Tahun 2024 Urusan Pemerintahan Bidang Sosial

No	Program Prioritas	Indikator	Target RPJMD s.d. Tahun 2026	Realisasi Tahun 2022	Target RPJMD Tahun 2024	Penyesuaian Target Tahun 2024
1	Program Rehabilitasi Sosial	Persentase penyandang disabilitas terlantar, anak terlantar, lanjut usia terlantar dan gelandangan pengemis yang mendapatkan rehabilitasi	100,00%	100,00%	100%	100%
2	Program Perlindungan Dan Jaminan Sosial	Persentase PMKS yang menerima bantuan	100,00%	100,00%	100%	100%
3	Program Penanganan Bencana	Persentase korban bencana alam dan sosial yang tertangani	100,00%	100,00%	100%	100%
4	Program Pemberdayaan Sosial	Persentase PSKS yang diberdayakan	91,67%	83,33%	83,33%	83,33%
5	Program Pengelolaan Taman Makam Pahlawan	Persentase luas taman makam pahlawan yang dipelihara	100,00%	100,00%	100%	100%

Sumber: Dinas Sosial Kota Magelang, 2023

Tabel 5.46 Penyesuaian Target Program Tahun 2024 Urusan Pemerintahan Bidang Tenaga Kerja

No	Program Prioritas	Indikator Kinerja	Target RPJMD s.d. Tahun 2026	Realisasi Tahun 2022	Target RPJMD Tahun 2024	Penyesuaian Target Tahun 2024
1	Program Pelatihan Kerja dan Produktivitas Tenaga Kerja	Persentase tenaga kerja bersertifikat kompetensi	75%	48,25%	60%	60%
		Persentase angkatan kerja yang mengikuti pelatihan kerja	80%	46,78%	70%	70%
2	Program Penempatan Tenaga Kerja	Persentase pencari kerja yang mendapatkan fasilitasi penempatan kerja	80%	63,84%	70%	70%
		Persentase peserta pelatihan yang menjalankan wirausaha	75%	49,52%	65%	65%
3	Program Hubungan Industrial	Persentase perusahaan yang menerapkan tata kelola kerja yang layak (PP/PKB, LKS Bipartit, Struktur Skala Upah dan terdaftar peserta BPJS Ketenagakerjaan)	50%	34,44%	40%	40%

Sumber: Dinas Tenaga Kerja Kota Magelang, 2023

Tabel 5.47 Penyesuaian Target Program Tahun 2024 Urusan Pemerintahan Bidang Pemberdayaan Perempuan dan Perlindungan Anak

No	Program Prioritas	Indikator Kinerja	Target RPJMD s.d Tahun 2026	Realisasi Tahun 2022	Target RPJMD Tahun 2024	Penyesuaian Target Tahun 2024
1	Program Pengarusutamaan Gender dan Pemberdayaan Perempuan	Persentase program perangkat daerah yang responsif gender	17,34%	16,97 %	17,34%	17,34%
		Persentase perempuan kepala keluarga dan perempuan rentan terlatih dalam perekonomian keluarga	20%	23,03 %	20%	23,03 %
		Persentase proporsi kursi yang diduduki perempuan di DPRD	20%	24%	20%	24%
		Persentase lembaga yang anggotanya diberdayakan	20,90%	91,47%	20,90%	91,47%
2	Program Perlindungan Perempuan	Rasio kekerasan terhadap perempuan, termasuk TPPO (per 100.000 penduduk perempuan)*	0,04%	0,01%	0,04%	0,01%
3	Program Peningkatan Kualitas Keluarga	Persentase Keluarga Berkualitas	16,57%	6,18%	14,29%	14,29%
4	Program Pengelolaan Sistem Data Gender dan Anak	Persentase PD yang mengelola data gender dan anak	17,24%	100%	17,24%	100%
5	Program Pemenuhan Hak Anak (PHA)	Persentase capaian 4 (empat) kluster pemenuhan hak anak	13,79%	76,47%	17,24%	76,47%

Sumber: DP4KB Kota Magelang, 2023

Tabel 5.48 Penyesuaian Target Program Tahun 2024 Urusan Pemerintahan Bidang Pangan

No	Program Prioritas	Indikator Kinerja	Target RPJMD s.d.Tahun 2026	Realisasi Tahun 2022	Target RPJMD Tahun 2024	Penyesuaian Target Tahun 2024
1	Program Peningkatan Diversifikasi Dan Ketahanan Pangan Masyarakat	Persentase Ketersediaan Pangan	100%	129,39%	100%	100%
2	Program Penanganan Kerawanan Pangan	Persentase Penanganan Daerah Rentan Rawan Pangan	100%	0%	40%	40%
3	Program Pengawasan Keamanan Pangan	Persentase Pangan Segar yang Aman	88%	95,10%	84%	84%

Sumber: Dinas Pertanian dan Pangan Kota Magelang, 2023

Tabel 5.49 Penyesuaian Target Program Tahun 2024 Urusan Pemerintahan Bidang Pertanahan

No	Program Prioritas	Indikator Kinerja	Target RPJMD s.d.Tahun 2026	Realisasi Tahun 2022	Target RPJMD Tahun 2024	Penyesuaian Target Tahun 2024
1	Program Penyelesaian Sengketa Tanah Garapan	Persentase kasus sengketa tanah yang tertangani	100%	-	60%	60%
2	Program Penyelesaian Ganti Kerugian Dan Santunan Tanah Untuk Pembangunan	Persentase kasus permasalahan pengadaan tanah yang mendapat penyelesaian ganti rugi/santunan tanah	100%	-	60%	60%
3	Program Pengelolaan Tanah Kosong	Persentase masalah pada tanah kosong yang terselesaikan	100%	-	60%	60%
4	Program Penatagunaan Tanah	Persentase luas lahan bersertifikat	100%	58,70 %	98.50%	98.50%

Sumber: Dinas Perumahan dan Kawasan Permukiman Kota Magelang, Tahun 2023

Tabel 5.50 Penyesuaian Target Program Tahun 2024 Urusan Pemerintahan Bidang Lingkungan Hidup

No	Program Prioritas	Indikator Kinerja	Target RPJMD s.d.Tahun 2026	Realisasi Tahun 2022	Target RPJMD Tahun 2024	Penyesuaian Target Tahun 2024
1	Program Perencanaan Lingkungan Hidup	Persentase dokumen perencanaan lingkungan hidup yang tersusun	100%	40%	80%	80%
2	Program Pengendalian Pencemaran Dan/Atau Kerusakan Lingkungan Hidup	Persentase ketersediaan data pengendalian pencemaran dan kerusakan lingkungan	100%	100%	100%	100%
3	Program Pengendalian Bahan Berbahaya Dan Beracun (B3) Dan Limbah Bahan	Persentase usaha dan atau kegiatan yang mempunyai rincian teknis penyimpanan sementara LB3	100%	30%	66,67%	66,67%
4	Program Pembinaan Dan Pengawasan Terhadap Izin Lingkungan Dan Izin Perlindungan Dan Pengelolaan Lingkungan Hidup (PPLH)	Persentase ketaatan penanggung jawab usaha dan/atau kegiatan terhadap pelaksanaan pengelolaan dan pemantauan lingkungan	50%	36,67%	43,33%	43,33%
5	Program Penanganan Pengaduan Lingkungan Hidup	Persentase pengaduan kasus lingkungan hidup yang terselesaikan	75%	100%	100%	100%

No	Program Prioritas	Indikator Kinerja	Target RPJMD s.d.Tahun 2026	Realisasi Tahun 2022	Target RPJMD Tahun 2024	Penyesuaian Target Tahun 2024
6	Program Peningkatan Pendidikan, Pelatihan Dan Penyuluhan Lingkungan Hidup Untuk Masyarakat	Persentase peningkatan lembaga masyarakat dan lembaga pendidikan yang mengikuti pendidikan pelatihan dan penyuluhan lingkungan hidup	10,59%	20,40%	13,43%	13,43%
7	Program Penghargaan Lingkungan Hidup Untuk Masyarakat	Persentase cakupan penghargaan yang diterima masyarakat	18,23%	5,73%	11,98%	11,98
8	Program Pengelolaan Persampahan	Peningkatan persentase sampah yang terkelola	2,50%	6,69%	3%	3%
9	Program Pengelolaan Keanekaragaman Hayati (Kehati)	Proporsi RTH publik untuk pengelolaan keanekaragaman hayati	32,41%	28,09%	30,25%	30,25%

Sumber: Dinas Lingkungan Hidup Kota Magelang, 2023

Tabel 5.51 Penyesuaian Target Program Tahun 2024 Urusan Pemerintahan Bidang Administrasi Kependudukan dan Pencatatan Sipil

No	Program Prioritas	Indikator Kinerja	Target RPJMD s.d. Tahun 2026	Realisasi Tahun 2022	Target RPJMD Tahun 2024	Penyesuaian Target Tahun 2024
1	Program Pendaftaran Penduduk.	Persentase penduduk usia wajib KTP yang sudah melakukan Perekaman KTP-el	100%	100%	99,90%	100%
		Persentase kepemilikan KK	100%	100%	100%	100%
		Persentase kepemilikan KIA	99%	100%	97,00%	100%
2	Program Pencatatan Sipil	Persentase pasangan yang memiliki Akta Perkawinan	100%	100%	100%	100%
		Persentase penduduk 0-18 tahun yang memiliki memiliki Akta kelahiran	100%	100%	99,35%	100%
		Persentase penerbitan Akta kematian	100%	100%	100%	100%
		Persentase penerbitan Akta Perceraian	100%	100%	100%	100%
3	Program Pengelolaan Informasi Administrasi Kependudukan	Persentase data kependudukan dan pencatatan sipil yang terkelola berbasi TI	100%	100%	100%	100%
4	Program pengelolaan Profil Kependudukan	Persentase Jenis Data yang tersaji dalam Profil Kependudukan	100%	100%	91,67%	100%

Sumber: Dinas Kependudukan dan Pencatatan Sipil Kota Magelang, 2023

Tabel 5.52 Penyesuaian Target Program Tahun 2024 Urusan Pemerintahan Bidang Pemberdayaan Masyarakat dan Desa

No	Program Prioritas	Kinerja Indikator	Target RPJMD s.d.Tahun 2026	Realisasi Tahun 2022	Target RPJMD Tahun 2024	Penyesuaian Target Tahun 2024
1	Program peningkatan kerja sama desa	Persentase kelurahan yang difasilitasi dalam program pemberdayaan masyarakat	94%	100%	82,00%	100%
2	Program administrasi pemerintahan desa	Persentase kelurahan yang melakukan evaluasi perkembangan kelurahan sesuai dengan regulasi	94%	100%	82,00%	100%

No	Program Prioritas	Kinerja Indikator	Target RPJMD s.d.Tahun 2026	Realisasi Tahun 2022	Target RPJMD Tahun 2024	Penyesuaian Target Tahun 2024
3	Program pemberdayaan lembaga kemasyarakatan, lembaga adat dan masyarakat hukum adat	Persentase kelurahan yang lembaga masyarakatnya diberdayakan	94%	100%	82,00%	100%

Sumber: DP4KB Kota Magelang, 2023

Tabel 5.53 Penyesuaian Target Program Tahun 2024 Urusan Pemerintahan Bidang Pengendalian Penduduk dan Keluarga Berencana

No	Program Prioritas	Indikator Kinerja	Target RPJMD s.d.Tahun 2026	Realisasi Tahun 2022	Target RPJMD Tahun 2024	Penyesuaian Target Tahun 2024
1	Program Pengendalian penduduk	Persentase penurunan angka kelahiran pada remaja usia 15-19 tahun (ASFR 15-19 th)	22%	6,33	25,00%	25,00%
2	Program pembinaan keluarga berencana	Persentase *Contraceptive Prevelance Rate* (CPR)	59,25%	62,18%	58,05%	62,18%
3	Program pemberdayaan dan peningkatan keluarga sejahtera	Persentase anggota keluarga tribina, UPPKS yang ber-KB	73,50%	74,59%	72,50%	74,59%

Sumber: DP4KB Kota Magelang, 2023

Tabel 5.54 Penyesuaian Target Program Tahun 2024 Urusan Pemerintahan Bidang Perhubungan

No	Program Prioritas	Indikator Kinerja	Target RPJMD s.d. Tahun 2026	Realisasi Tahun 2022	Target RPJMD Tahun 2024	Penyesuaian Target Tahun 2024
1	Program Penyelenggaraan Lalu Lintas Dan Angkutan Jalan (LLAJ)	Kinerja lalu lintas kota (VC Ratio)	0,75	0,79	0.77	0.77
		Pengguna moda transportasi umum di perkotaaan (PPTUK)*	6,86	7,83	6.76	6.76

Sumber: Dinas Perhubungan Kota Magelang, 2023

Tabel 5.55 Penyesuaian Target Program Tahun 2024 Urusan Pemerintahan Bidang Komunikasi dan Informatika

No	Program Prioritas	Indikator Kinerja	Target RPJMD s.d. Tahun 2026	Realisasi Tahun 2022	Target RPJMD Tahun 2024	Penyesuaian Target Tahun 2024
1	Program Aplikasi Informatika	Persentase pemanfaatan aplikasi informatika	100%	100%	100%	100%
2	Program Informasi dan Komunikasi Publik	Tingkat Keterbukaan Informasi Publik	5	4	5	5

Sumber: Dinas Komunikasi, Informatika, dan Statistik Kota Magelang, 2023

Tabel 5.56 Penyesuaian Target Program Tahun 2024 Urusan Pemerintahan Bidang Koperasi, Usaha Kecil dan Menengah

No	Program Prioritas	Indikator Kinerja	Target RPJMD s.d. Tahun 2026	Realisasi Tahun 2022	Target RPJMD Tahun 2024	Penyesuaian Target Tahun 2024
1	Program Pelayanan Izin Usaha Simpan Pinjam	Persentase jumlah KSP/USP yang memiliki ijin usaha simpan pinjam	63,52%	38,22%	54,15%	54,15%

No	Program Prioritas	Indikator Kinerja	Target RPJMD s.d. Tahun 2026	Realisasi Tahun 2022	Target RPJMD Tahun 2024	Penyesuaian Target Tahun 2024
2	Program Pengawasan Dan Pemeriksaan Koperasi	Persentase koperasi aktif yang patuh terhadap perundang-undangan	43,37%	51,25%	42,45%	51,25%
3	Program Penilaian Kesehatan Ksp/Usp Koperasi	Persentase KSP/USP Koperasi yang meningkat status kesehatannya	27,87%	6,22%	27,11%	27,11%
4	Program Pendidikan Dan Latihan Perkoperasian	Persentase SDM pengelola koperasi yang meningkat kapasitasnya	29,81%	39,06%	22,52%	39,06%
5	Program Pemberdayaan Dan Perlindungan Koperasi	Persentase koperasi berkualitas	50%	38,75%	44%	44%
6	Program Pemberdayaan Usaha Menengah, Usaha Kecil, Dan Usaha Mikro (UMKM)	Persentase wirausaha pemula yang diberdayakan	20%	23,36%	20%	20%
7	Program Pengembangan Umkm	Persentase peningkatan omzet pelaku usaha mikro	3%	18,12%	-1%	2%

Sumber: *Dinas Perindustrian dan Perdagangan Kota Magelang, 2023*

Tabel 5.57 Penyesuaian Target Program Tahun 2024 Urusan Pemerintahan Bidang Penanaman Modal

No	Program Prioritas	Indikator Kinerja	Target RPJMD s.d. Tahun 2026	Realisasi Tahun 2022	Target RPJMD Tahun 2024	Penyesuaian Target Tahun 2024
1	Program Pelayanan Penanaman Modal	Persentase Penerbitan Perizinan dan Non Perizinan yang sesuai dengan SOP	95,50%	80,32%	94,5%	94,5%
2	Program Pengelolaan Data dan Sistem Informasi Penanaman Modal	Persentase pertumbuhan pemanfaatan data, informasi, dan Sistem Informasi PM	10%	219,13%	10%	10%
3	Program Pengembangan Iklim Penanaman Modal	Persentase Investor PMA/PMDN	100%	220,83%	100%	100%
4	Program Promosi Penanaman Modal	Persentase LOI yang ditindaklanjuti	100%	100%	100%	100%
5	Program Pengendalian Pelaksanaan Penanaman Modal	Persentase Pelaku Usaha yang memenuhi peraturan perundang-undangan yang berlaku	35%	24,46%	25%	25%

Sumber: DPMPTSP Kota Magelang, 2023

Tabel 5.58 Penyesuaian Target Program Tahun 2024 Urusan Pemerintahan Bidang Kepemudaan dan Olahraga

No	Program Prioritas	Indikator Kinerja	Target RPJMD s.d. Tahun 2026	Realisasi Tahun 2022	Target RPJMD Tahun 2024	Penyesuaian Target Tahun 2024
1	Program Pengembangan Kapasitas Daya Saing Kepemudaan	Persentase organisasi kepemudaan yang dikembangkan	88,64	74,60	65,91%	74,60%
		Persentase peningkatan pemuda yang dibina	8,70	438,46	6,56%	6,56%
2	Program Pengembangan Kapasitas Daya Saing Keolahragaan	Persentase peningkatan prestasi di bidang olahraga	25	79,71	30,77%	30,77%
		Persentase peningkatan atlet yang dibina	10,53	12,12	13,33%	13,33%

No	Program Prioritas	Indikator Kinerja	Target RPJMD s.d. Tahun 2026	Realisasi Tahun 2022	Target RPJMD Tahun 2024	Penyesuaian Target Tahun 2024
		Persentase pelatih yang bersertifikat	87,10	74,19	80,65%	80,65%
3	Program Pengembangan Kapasitas Kepramukaan	Persentase organisasi kepramukaan yang dibina	100	100	94,29%	100%

Sumber: Disporapar Kota Magelang, 2023

Tabel 5.59 Penyesuaian Target Program Tahun 2024 Urusan Pemerintahan Bidang Statistik

No	Program Prioritas	Indikator Kinerja	Target RPJMD s.d. Tahun 2026	Realisasi Tahun 2022	Target RPJMD Tahun 2024	Penyesuaian Target Tahun 2024
1	Program Penyelenggaraan Statistik Sektoral	Persentase perkembangan publikasi data sektoral dalam portal open data	45%	18,83%	33,00%	33,00%

Sumber: Dinas Komunikasi, Informatika, dan Statistik Kota Magelang, 2023

Tabel 5.60 Penyesuaian Target Program Tahun 2024 Urusan Pemerintahan Bidang Persandian

No	Program Prioritas	Indikator Kinerja	Target RPJMD s.d. Tahun 2026	Realisasi Tahun 2022	Target RPJMD Tahun 2024	Penyesuaian Target Tahun 2024
1	Program Penyelenggaraan Persandian Untuk Pengamanan Informasi	Nilai Tata Kelola Keamanan Informasi	84	91	47	91
		Nilai Pengelolaan Risiko Keamanan Informasi	48	26	30	30
		Nilai Kerangka Kerja Keamanan Informasi	106	32	47	47
		Nilai Pengelolaan Aset Informasi	88	62	81	81
		Nilai Teknologi dan Keamanan Informasi	80	55	65	65

Sumber: Dinas Komunikasi, Informatika, dan Statistik Kota Magelang, 2023

Tabel 5.61 Penyesuaian Target Program Tahun 2024 Urusan Pemerintahan Bidang Kebudayaan

No	Program Prioritas	Indikator Kinerja	Target RPJMD s.d.Tahun 2026	Realisasi Tahun 2022	Target RPJMD Tahun 2024	Penyesuaian Target Tahun 2024
1	Program Pengembangan Kebudayaan	Persentase kebudayaan lokal yang dikembangkan	100,00%	88,89%	100,00%	100%
2	Program Pengembangan Kesenian Tradisional	Persentase kesenian tradisional yang dikembangkan	100,00%	66,67%	83,00%	83,00%
3	Program Pembinaan Sejarah	Cakupan pembinaan sejarah	67,00%	77,78%	67,00%	77,78%
4	Program Pelestarian Dan Pengelolaan Cagar Budaya	Persentase cagar budaya yang dilestarikan	19,00%	100,00%	14,00%	100%
5	Program Pengelolaan Permuseuman	Persentase peningkatan kunjungan museum	20,00%	300,92%	20,00%	20,00%

Sumber: Dinas Pendidikan dan Kebudayaan Kota Magelang, 2023

Tabel 5.62 Penyesuaian Target Program Tahun 2024 Urusan Pemerintahan Bidang Perpustakaan

No	Program Prioritas	Indikator kinerja	Target RPJMD s.d. Tahun 2026	Realisasi Tahun 2022	Target RPJMD Tahun 2024	Penyesuaian Target Tahun 2024
1	Program Pembinaan Perpustakaan	Persentase pemerataan layanan perpustakaan	61,00%	56,25%	59,00%	59,00%
		Rasio ketercukupan koleksi perpustakaan	51,25%	50,76%	50,75%	50,76%
		Rasio ketercukupan tenaga perpustakaan	72,91%	63,07%	67,91%	67,91%
		Persentase peningkatan kunjungan masyarakat ke perpustakaan	25,02%	135,76%	23,02%	23,02%
		Persentase Perpustakaan ber-SNP	55,00%	35,13%	45,00%	45,00%
		Persentase peningkatan keterlibatan masyarakat dalam kegiatan perpustakaan	21,36%	667,72%	21,06%	21,06%
		Persentase peningkatan anggota perpustakaan	28,37%	29,99%	28,23%	28,23%

Sumber: Dinas Perpustakaan dan Kearsipan Kota Magelang, 2023

Tabel 5.63 Penyesuaian Target Program Tahun 2024 Urusan Pemerintahan Bidang Kearsipan

No	Program Prioritas	Indikator Kinerja	Target RPJMD s.d.Tahun 2026	Realisasi Tahun 2022	Target RPJMD Tahun 2024	Penyesuaian Target Tahun 2024
1	Program Pengelolaan Arsip	Persentase berkas yang dikelola sesuai ketentuan	100,00%	100,00%	97,00%	100,00%
2	Program Perlindungan Dan Penyelamatan Arsip	Persentase arsip yang dilindungi dan terselamatkan	100,00%	100,00%	100,00%	100,00%

Sumber: Dinas Perpustakaan dan Kearsipan Kota Magelang, 2023

Tabel 5.64 Penyesuaian Target Program Tahun 2024 Urusan Pemerintahan Bidang Kelautan dan Perikanan

No	Program Prioritas	Indikator Kinerja	Target RPJMD s.d.Tahun 2026	Realisasi Tahun 2022	Target RPJMD Tahun 2024	Penyesuaian Target Tahun 2024
1	Program Pengelolaan Perikanan Budidaya	Persentase peningkatan produksi perikanan budidaya	1,25	0,73	0,75	0,75
2	Program Pengolahan Dan Pemasaran Hasil Perikanan	Jumlah total produksi olahan perikanan (ton)	240	218,07	236	236

Sumber: Dinas Pertanian dan Pangan Kota Magelang, 2023

Tabel 5.65 Penyesuaian Target Program Tahun 2024 Urusan Pemerintahan Bidang Pariwisata

No	Program Prioritas	Indikator Kinerja	Target RPJMD s.d. Tahun 2026	Realisasi Tahun 2022	Target RPJMD Tahun 2024	Penyesuaian Target Tahun 2024
1	Program peningkatan daya Tarik destinasi pariwisata	Persentase destinasi pariwisata yang terkelola dengan baik	93,33%	73,33%	86,67%	86,67%
2	Program pemasaran pariwisata	Persentase pertumbuhan jumlah wisatawan mancanegara	12,50%	8,89%	10,2%	10,2%

No	Program Prioritas	Indikator Kinerja	Target RPJMD s.d. Tahun 2026	Realisasi Tahun 2022	Target RPJMD Tahun 2024	Penyesuaian Target Tahun 2024
		Persentase peningkatan perjalanan wisatawan nusantara yang datang ke kota	14,71%	10,83%	12,78%	12,78%
3	Program pengembangan sumberdaya pariwisata dan ekonomi kreatif	Persentase SDM pariwisata yang meningkat kapasitasnya	4,72%	4,72%	4,72%	4,72%
		Persentase peningkatan pelaku ekonomi kreatif yang meningkat kapasitasnya	33,33%	44,44%	38,46%	38,46%

Sumber: Dinas Kepemudaan, Olahraga, dan Pariwisata Kota Magelang, 2023

Tabel 5.66 Penyesuaian Target Program Tahun 2024 Urusan Pemerintahan Bidang Pertanian

No	Program Prioritas	Indikator Kinerja	Target RPJMD s.d. Tahun 2026	Realisasi Tahun 2022	Target RPJMD Tahun 2024	Penyesuaian Target Tahun 2024
1	Program Penyediaan dan Pengembangan Sarana Pertanian	Persentase sarana pembibitan yang terpelihara	66,89%	73,51%	73,51%	73,51%
		Persentase Peningkatan sarana Peternakan	10%	12%	10%	10%
2	Program Penyediaan dan Pengembangan Prasarana Pertanian	Persentase Peningkatan Prasarana Pertanian	70,83%	100%	100%	100%
		Persentase Peningkatan prasarana Peternakan	9,09%	14,29%	11,11%	11,11%
3	Program Pengendalian Kesehatan Hewan dan Kesehatan Masyarakat Veteriner	Persentase penurunan jumlah kasus penyakit hewan	4%	8,11%	6%	6%
		Persentase peningkatan produk pangan asal hewan yang ASUH	2%	2,09%	2%	2%
4	Program Pengendalian dan Penanggulangan Bencana Pertanian	Persentase luasan lahan bencana pertanian yang tertangani	86%	81,73%	83%	83%
5	Program Perizinan Usaha Pertanian	Persentase peningkatan kelayakan usaha peternakan dan kesehatan hewan yang diawasi pelaksanaannya secara berkala	10%	11,11%	10%	10%
6	Program Penyuluhan Pertanian	Persentase kelompok tani yang meningkat kapasitasnya	13,33%	8%	10%	10%
		Persentase kelompok tani yang naik kelas	28%	12%	20%	20%

Sumber: Dinas Pertanian dan Pangan Kota Magelang, 2023

Tabel 5.67 Penyesuaian Target Program Tahun 2024 Urusan Pemerintahan Bidang Perdagangan

No	Program Prioritas	Indikator Kinerja	Target RPJMD s.d. Tahun 2026	Realisasi Tahun 2022	Target RPJMD Tahun 2024	Penyesuaian Target Tahun 2024
1	Program Peningkatan Sarana Distribusi Perdagangan	Persentase sarana distribusi perdagangan dalam kondisi baik	60%	25,93%	50%	50%
2	Program Stabilitas Harga Barang Kebutuhan Pokok dan Barang	Persentase koofisien variasi harga antar waktu	8%	7,99%	8%	8%
3	Program pengembangan	Nilai ekspor	3.113.000	3.271.982	2.461.000	3.421.982

No	Program Prioritas	Indikator Kinerja	Target RPJMD s.d. Tahun 2026	Realisasi Tahun 2022	Target RPJMD Tahun 2024	Penyesuaian Target Tahun 2024
	ekspor					
4	Program Standarisasi dan Perlindungan Konsumen	Persentase Alat-alat Ukur, Alat Timbang dan Perlengkapan (UTTP) bertanda tera sah yang berlaku	79,17%	94,42%	76,90%	94,42%
5	Program Perizinan dan Pendaftaran Perusahaan	Persentase pelaku usaha yang memiliki izin usaha	96%	90,38%	95,92%	95,92%

Sumber: Dinas Perindustrian dan Perdagangan Kota Magelang, 2023

Tabel 5.68 Penyesuaian Target Program Tahun 2024 Urusan Pemerintahan Bidang Perindustrian

No	Program Prioritas	Indikator Kinerja	Target RPJMD s.d. Tahun 2026	Realisasi Tahun 2022	Target RPJMD Tahun 2024	Penyesuaian Target Tahun 2024
1	Program Perencana dan Pembangunan Industri	Pertambahan jumlah industri kecil dan menengah	3,35%	4,80%	1,74%	4,9%
2	Program Pengendalian Izin Usaha Industri Kabupaten/Kota	Persentase jumlah hasil pemantauan dan pengawasan dengan jumlah IUI yang dikeluarkan oleh instansi terkait	90%	100%	80%	100%
		Persentase jumlah IKM yang memiliki legalitas usaha	87%	16,79%	0,81%	17,2%
3	Program Pengelolaan Sistem Informasi Industri Nasional	Ketersediaan informasi industri terkini dan lengkap	95%	100%	100%	100%

Sumber: Dinas Perindustrian dan Perdagangan Kota Magelang, 2023

Tabel 5.69 Penyesuaian Target Program Tahun 2024 Unsur Pendukung Urusan Pemerintahan - Sekretariat Daerah

No	Program Prioritas	Indikator Kinerja	Target RPJMD s.d. Tahun 2026	Realisasi Tahun 2022	Target RPJMD Tahun 2024	Penyesuaian Target Tahun 2024
1	Program Penunjang Urusan Pemerintahan Daerah Kabupaten/Kota	Persentase Perangkat Daerah dengan Tingkat Kematangan Organisasi Sedang	31,00%	82,14%	30,60%	82,14%
		Indeks Kepuasan Pimpinan (Prokompim)	86,00	92,16	83,00%	92,16%
		Indeks Kepuasan Pimpinan (Umum)	86,00	79,17	83,00%	83,00%
2	Program Pemerintahan dan Kesejahteraan Rakyat	Persentase Kebijakan administrasi tata pemerintahan yang terfasilitasi	100,00%	100,00%	100%	100,00%
		Persentase Kerjasama daerah yang terfasilitasi	100,00%	100,00%	100,00%	100,00%
		Persentase kebijakan di bidang kesejahteraan rakyat yang dilaksanakan	100,00%	100,00%	100,00%	100,00%
		Persentase Produk Hukum yang terfasilitasi	100,00%	94,90%	100,00%	100,00%
3	Program Perekonomian dan Pembangunan	Persentase progres fisik seluruh OPD	99,20%	99,60%	98,80%	99,60%
		Persentase Koordinasi dan Sinkronisasi Pelaksanaan Kebijakan di Bidang	100,00%	58,57%	100,00%	100,00%

No	Program Prioritas	Indikator Kinerja	Target RPJMD s.d. Tahun 2026	Realisasi Tahun 2022	Target RPJMD Tahun 2024	Penyesuaian Target Tahun 2024
		Perekonomian dan SDA yang dilaksanakan				
		Tingkat kematangan UKPBJ	3	2	2	2

Sumber: Sekretariat Daerah Kota Magelang, 2023

Tabel 5.70 Penyesuaian Target Program Tahun 2024 Unsur Pendukung Urusan Pemerintahan - Sekretariat DPRD

No	Program	Indikator	Target RPJMD s.d. Tahun 2026	Realisasi Tahun 2022	Target RPJMD Tahun 2024	Penyesuaian Target Tahun 2024
1	Program Dukungan Pelaksanaan Tugas dan Fungsi DPRD	Persentase dukungan pelaksanaan tugas dan fungsi DPRD yang terlaksana	100,00%	100,00%	100%	100%

Sumber: Sekretariat DPRD Kota Magelang, 2023

Tabel 5.71 Penyesuaian Target Program Tahun 2024 Unsur Penunjang Urusan Pemerintahan - Perencanaan

No	Program	Indikator	Target RPJMD s.d. Tahun 2026	Realisasi Tahun 2022	Target RPJMD Tahun 2024	Penyesuaian Target Tahun 2024
1	Program Perencanaan, Pengendalian, dan Evaluasi Pembangunan Daerah	Cakupan perencanaan, pengendalian dan evaluasi pembangunan daerah yang berkualitas	95,89	71,77	34,25%	71,77%
2	Program Koordinasi dan Sinkronisasi Perencanaan Pembangunan Daerah	Tingkat Implementasi Perencanaan Bidang Pemerintahan dan Pembangunan Manusia	100	90,58	90,00%	90,58%
		Tingkat Implementasi Perencanaan Bidang Perekonomian dan SDA	100	90,63	100,00%	100,00%
		Tingkat Implementasi Perencanaan Bidang Infrastruktur dan Kewilayahan	100	70,83	100,00%	100,00%

Sumber: Bappeda Kota Magelang, 2023

Tabel 5.72 Penyesuaian Target Program Tahun 2024 Unsur Penunjang Urusan Pemerintahan - Keuangan

No	Program	Indikator	Target RPJMD s.d. Tahun 2026	Realisasi Tahun 2022	Target RPJMD Tahun 2024	Penyesuaian Target Tahun 2024
1	Program Pengelolaan Keuangan Daerah	Persentase capaian pengelolaan keuangan daerah bidang anggaran	100,00%	102,74%	100,00%	100,00%
		Persentase capaian pengelolaan keuangan daerah bidang perbendaharaan	100,00%	170,80%	100,00%	100,00%
		Persentase capaian pengelolaan keuangan daerah bidang akuntansi	100,00%	100,00%	100,00%	100,00%
2	Program Pengelolaan Barang Milik Daerah	Cakupan pengelolaan barang milik daerah	89,29%	100,00%	85,71%	100,00%
3	Program Pengelolaan Pendapatan Daerah	Persentase Peningkatan Pendapatan Asli Daerah	124,37%	176,72%	115,47%	176,72%

Sumber: Badan Pengelolaan Keuangan dan Aset Daerah Kota Magelang, 2023

Tabel 5.73 Penyesuaian Target Program Tahun 2024 Unsur Penunjang Urusan Pemerintahan - Kepegawaian

No	Program Prioritas	Indikator Kinerja	Target RPJMD s.d. Tahun 2026	Realisasi Tahun 2022	Target RPJMD Tahun 2024	Penyesuaian Target Tahun 2024
1	Program Kepegawaian Daerah	Persentase capaian target aspek sistem merit	95%	109,61%	95%	100,00%

Sumber: Badan Kepegawaian dan Pendidikan Sumber Daya Manusia Kota Magelang, 2023

Tabel 5.74 Penyesuaian Target Program Tahun 2024 Unsur Penunjang Urusan Pemerintahan - Pendidikan dan Pelatihan

No	Program Prioritas	Indikator Kinerja	Target RPJMD s.d. Tahun 2026	Realisasi Tahun 2022	Target RPJMD Tahun 2024	Penyesuaian Target Tahun 2024
1	Program Pengembangan Sumber Daya Manusia	Persentase ASN yang mengikuti pengembangan kompetensi	37%	37,77%	33,00%	37,77%

Sumber: Badan Kepegawaian dan Pendidikan Sumber Daya Manusia Kota Magelang, 2023

Tabel 5.75 Penyesuaian Target Program Tahun 2024 Unsur Penunjang Urusan Pemerintahan - Penelitian dan Pengembangan

No	Program Prioritas	Indikator Kinerja	Target RPJMD s.d. Tahun 2026	Realisasi Tahun 2022	Target RPJMD Tahun 2024	Penyesuaian Target Tahun 2024
1	Program Penelitian dan Pengembangan Daerah	Persentase pemanfaatan hasil penelitian dan pengembangan	44,44	0	41,17%	41,17%
		Persentase pemanfaatan hasil inovasi	24	22	24,00%	24,00%

Sumber: Bappeda Kota Magelang, 2023

Tabel 5.76 Penyesuaian Target Program Tahun 2024 Unsur Pengawasan Urusan Pemerintahan

No	Program Prioritas	Indikator Kinerja	Target RPJMD s.d. Tahun 2026	Realisasi Tahun 2022	Target RPJMD Tahun 2024	Penyesuaian Target Tahun 2024
1	Program Penyelenggaraan Pengawasan	Persentase penyelenggaraan pengawasan	97,50%	98,77%	94,50%	98,77%
2	Program Perumusan Kebijakan, Pendampingan dan Asistensi	Persentase entitas yang telah mendapatkan pendampingan	100%	47,50%	72,50%	72,50%

Sumber: Inspektorat Daerah Kota Magelang, 2023

Tabel 5.77 Penyesuaian Target Program Tahun 2024 Unsur Kewilayahan - Kecamatan

No	Program Prioritas	Indikator Kinerja	Target RPJMD s.d. Tahun 2026	Realisasi Tahun 2022	Target RPJMD Tahun 2024	Penyesuaian Target Tahun 2024
1	Program Penyelenggaraan Pemerintahan dan Pelayanan Publik	Cakupan program penyelenggaraan pemerintahan dan pelayanan publik	100%	100%	100%	100%
2	Program Koordinasi Ketentraman dan Ketertiban Umum	Cakupan program koordinasi ketentraman dan ketertiban umum	100%	100%	100%	100%

No	Program Prioritas	Indikator Kinerja	Target RPJMD s.d. Tahun 2026	Realisasi Tahun 2022	Target RPJMD Tahun 2024	Penyesuaian Target Tahun 2024
3	Program Pemberdayaan Masyarakat Desa dan Kelurahan	Cakupan program pemberdayaan masyarakat desa dan kelurahan	100%	100%	100%	100%

Sumber: Kecamatan se-Kota Magelang, 2023

Tabel 5.78 Penyesuaian Target Program Tahun 2024 Unsur Pemerintahan Umum - Kesatuan Bangsa dan Politik

No	Program Prioritas	Indikator Kinerja	Target RPJMDs.d.Tahun 2026	Realisasi Tahun 2022	Target RPJMD Tahun 2024	Penyesuaian Target Tahun 2024
1	Program Penguatan Ideologi Pancasila Dan Karakter Kebangsaan	Persentase Pembinaan Wawasan Kebangsaan	75,47%	17,00%	45,28%	45,28%
2	Program Pemberdayaan Dan Pengawasan Organisasi Kemasyarakatan	Persentase Oganisasi Kemasyarakatan yang Diberdayakan	81,30%	16,91%	48,78%	48,78%
		Persentase Organisasi Kemasyarakatan yang Aktif	88,62%	80,68%	85,37%	85,37%
3	Program Pembinaan Dan Pengembangan Ketahanan Ekonomi, Sosial, Dan Budaya	Persentase Pembinaan Ketahanan Ekonomi, Sosial, dan Budaya	12,23%	3,59%	7,90%	7,90%
4	Program Peningkatan Kewaspadaan Nasional Dan Peningkatan Kualitas Dan Fasilitasi Penanganan Konflik Sosial	Jumlah Konflik Sosial	0	0	0	0
5	Program Peningkatan Peran Partai Politik Dan Lembaga Pendidikan Melalui Pendidikan Politik Dan Pengembangan Etika Serta Budaya Politik	Persentase Penduduk Usia Pemilih Pemula yang Berpartisipasi dalam Agenda Politik	6,50%	0,98%	5,12%	5,12%

Sumber: Badan Kesbangpol Kota Magelang, 2023

5.2.2 Pagu Indikatif Berdasarkan Urusan dan Bidang

Pagu indikatif dijabarkan menurut urusan yang meliputi urusan pemerintahan wajib yag berkaitan dengan pelayanan dasar, urusan pemerintah wajib yang tidak berkaitan dengan pelayanan dasar, urusan pemerintah pilihan, unsur pendukung urusan pemerintah, unsur penunjang urusan pemerintah, unsur pengawasan urusan pemerintahan, unsur kewilayahan, serta unsur pemerintahan umum. Rekapitulasi pagu anggaran pada msaing-masing urusan dapat dilihat pada tabel berikut.

Tabel 5.79 Rekapitulasi Pagu Indikatif Berdasarkan Urusan dan Bidang pada RKPD Kota Magelang Tahun 2024

NO	URUSAN	PAGU ANGGARAN (Rp.)
I.	**URUSAN PEMERINTAHAN WAJIB YANG BERKAITAN DENGAN PELAYANAN DASAR**	**611.986.269.424**
1	Urusan Pemerintahan Bidang Pendidikan	120.711.402.828
2	Urusan Pemerintahan Bidang Kesehatan	379.706.807.972
3	Urusan Pemerintahan Bidang Pekerjaan Umum Dan Penataan Ruang	49.652.640.264
4	Urusan Pemerintahan Bidang Perumahan Dan Kawasan Permukiman	30.665.050.387

NO	URUSAN	PAGU ANGGARAN (Rp.)
5	Urusan Pemerintahan Bidang Ketenteraman Dan Ketertiban Umum Serta Perlindungan Masyarakat	18.171.853.599
6	Urusan Pemerintahan Bidang Sosial	13.078.514.374
II.	**URUSAN PEMERINTAHAN WAJIB YANG TIDAK BERKAITAN DENGAN PELAYANAN DASAR**	**117.691.205.174**
1	Urusan Pemerintahan Bidang Tenaga Kerja	12.568.221.043
2	Urusan Pemerintahan Bidang Pemberdayaan Perempuan Dan Perlindungan Anak	6.939.610.563
3	Urusan Pemerintahan Bidang Pangan	1.242.842.820
4	Urusan Pemerintahan Bidang Pertanahan	
5	Urusan Pemerintahan Bidang Lingkungan Hidup	29.008.899.051
6	Urusan Pemerintahan Bidang Administrasi Kependudukan Dan Pencatatan Sipil	6.099.023.047
7	Urusan Pemerintahan Bidang Pemberdayaan Masyarakat Dan Desa	3.154.694.800
8	Urusan Pemerintahan Bidang Pengendalian Penduduk Dan Keluarga Berencana	562.101.900
9	Urusan Pemerintahan Bidang Perhubungan	15.165.774.718
10	Urusan Pemerintahan Bidang Komunikasi Dan Informatika	11.968.382.027
11	Urusan Pemerintahan Bidang Koperasi, Usaha Kecil, Dan Menengah	2.101.834.400
12	Urusan Pemerintahan Bidang Penanaman Modal	5.553.360.737
13	Urusan Pemerintahan Bidang Kepemudaan Dan Olahraga	12.679.019.991
14	Urusan Pemerintahan Bidang Statistik	512.022.300
15	Urusan Pemerintahan Bidang Persandian	189.923.680
16	Urusan Pemerintahan Bidang Kebudayaan	3.883.000.200
17	Urusan Pemerintahan Bidang Perpustakaan	5.781.525.665
18	Urusan Pemerintahan Bidang Kearsipan	280.968.232
III.	**URUSAN PEMERINTAHAN PILIHAN**	**29.297.025.973**
1	Urusan Pemerintahan Bidang Kelautan Dan Perikanan	671.808.652
2	Urusan Pemerintahan Bidang Pariwisata	1.415.994.550
3	Urusan Pemerintahan Bidang Pertanian	8.331.633.141
4	Urusan Pemerintahan Bidang Perdagangan	5.540.324.502
5	Urusan Pemerintahan Bidang Perindustrian	13.337.265.128
6	Urusan Pemerintahan Bidang Transmigrasi	-
IV.	**UNSUR PENDUKUNG URUSAN PEMERINTAHAN**	**72.730.151.122**
1	Sekretariat Daerah	42.164.064.196
2	Sekretariat DPRD	30.566.086.926
V.	**UNSUR PENUNJANG URUSAN PEMERINTAHAN**	**42.733.073.640**
1	Perencanaan	7.944.739.452
2	Keuangan	21.512.142.111
3	Kepegawaian	8.091.002.377
4	Pendidikan Dan Pelatihan	4.617.548.600
5	Penelitian Dan Pengembangan	567.641.100
VI.	**UNSUR PENGAWASAN URUSAN PEMERINTAHAN**	**7.331.204.990**
1	Inspektorat Daerah	7.331.204.990
VII.	**UNSUR KEWILAYAHAN**	**69.680.463.246**
1	Kecamatan	69.680.463.246
VIII.	**UNSUR PEMERINTAHAN UMUM**	**20.463.216.331**

NO	URUSAN	PAGU ANGGARAN (Rp.)
1	Kesatuan Bangsa Dan Politik	20.463.216.331
	JUMLAH	971.912.609.900
	Dana Cadangan	12.000.000.000
	TOTAL JUMLAH	**983.912.609.900**

Sumber: diolah tim penyusun RKPD, 2023

Adapun rincian pagu per program beserta indikator dan target yang akan dicapai pada tahun 2024 untuk masing-masing urusan sebagaimana tersaji pada tabel berikut ini.

Tabel 5.80 Rencana Pembiayaan Per Urusan dan Program pada RKPD Kota Magelang Tahun 2024

NO	URUSAN-BIDANG-PROGRAM	INDIKATOR PROGRAM	TARGET RPJMD TAHUN 2024	PENYESUAIAN TARGET TAHUN 2024	PAGU INDIKATIF
I.	**URUSAN PEMERINTAHAN WAJIB YANG BERKAITAN DENGAN PELAYANAN DASAR**				**611.986.269.424**
1.1	**Urusan Pemerintahan Bidang Pendidikan**				**120.711.402.828**
1	Program Pengelolaan Pendidikan	APK PAUD	96,00%	96,00%	16.749.596.788
		APM SD/ MI	100%	100%	
		APK SD/ MI	100%	100%	
		Angka Putus Sekolah SD/MI	0,00%	0,00%	
		APM SMP/MTs	100%	100%	
		APK SMP/MTs	100%	100%	
		Angka Putus Sekolah SMP/MTs	0,00%	0,00%	
		Angka Kelulusan Warga Belajar Pendidikan Kesetaraan	96,50%	100%	
		Persentase Satuan Pendidikan Anak Usia Dini Terakreditasi	68,70%	68,70%	
		Persentase SD Terakreditasi	100%	100%	
		Persentase SMP Terakreditasi	100%	100%	
		Persentase Satuan Pendidikan Kesetaraan Terakreditasi	100%	100%	
2	Program Pengembangan Kurikulum	Persentase satuan pendidikan yang mengembangkan kurikulum	100%	100%	1.433.438.020
		Persentase guru di satuan Pendidikan Dasar yang berkualifikasi minimal S1	99,00%	99,29%	
		Persentase guru di satuan PAUD dan pendidikan nonformal/kesetaraan yang berkualifikasi minimal S1	75,00%	96,63%	
		Persentase satuan pendidikan yang memiliki izin (memiliki izin rekomendasi dari dinas pendidikan dan kebudayaan)	100%	100%	
		Persentase Pendidik pada Satuan Pendidikan Dasar yang membuat karya sastra (dalam bentuk buku)	25%	25%	
6	Program Penunjang Urusan Pemerintahan Daerah Kabupaten/Kota	Persentase pelayanan internal perangkat daerah yang berkualitas	100,00%	100,00%	102.528.368.020
1.2	**Urusan Pemerintahan Bidang Kesehatan**				**379.706.807.972**
1	Program Pemenuhan Upaya Kesehatan Perorangan dan Upaya Kesehatan Masyarakat	Cakupan penemuan dan pengobatan penyakit menular	65%	100%	42.927.755.029
		Cakupan penemuan dan pengendalian penyakit tidak menular	75%	100%	
		Persentase ibu hamil mendapatkan pelayanan kesehatan ibu hamil	100%	100%	
		Persentase ibu bersalin mendapatkan pelayanan persalinan	100%	100%	

NO	URUSAN-BIDANG-PROGRAM	INDIKATOR PROGRAM	TARGET RPJMD TAHUN 2024	PENYESUAIAN TARGET TAHUN 2024	PAGU INDIKATIF
		Cakupan pelayanan kesehatan balita sesuai standar	100%	100%	
		Persentase anak usia pendidikan dasar yang mendapatkan pelayanan kesehatan sesuai standar	100%	100%	
		Persentase bayi baru lahir mendapatkan pelayanan kesehatan bayi baru lahir	100%	100%	
		Persentase Ketersediaan Obat yang Sesuai Standar	100%	100%	
		Persentase Pemenuhan Fasilitas Kesehatan Sesuai Standar	100%	100%	
		Indeks Keluarga Sehat	0,8	0,8	
2	Program Peningkatan Kapasitas Sumber Daya Manusia Kesehatan	Persentase sumber daya manusia kesehatan yang memenuhi standar (sertifikat kompetensi)	100%	100%	106.156.231
3	Program Sediaan Farmasi, Alat Kesehatan dan Makanan Minuman	Cakupan perijinan, pengendalian dan pengawasan farmasi, alat kesehatan dan makanan minuman	100%	100%	248.113.501
		Persentase Tempat Pengelolaan Makanan (TPM) antara lain Jasa Boga, Rumah Makan/ Restoran dan Depot Air Minum (DAM) yang bersertifikat layak hygiene	100%	100%	
4	Program Pemberdayaan Masyarakat Bidang Kesehatan	Persentase kelurahan siaga aktif strata mandiri	88,24%	88,24%	112.743.000
5	Program Penunjang Urusan Pemerintahan Daerah Kabupaten/Kota	Persentase pelayanan internal perangkat daerah yang berkualitas	100,00%	100,00%	336.312.040.211
1.3	**Urusan Pemerintahan Bidang Pekerjaan Umum dan Penataan Ruang**				**49.652.640.264**
1	Program Pengelolaan Sumber Daya Air (SDA)	Persentase Panjang Jaringan Irigasi yang Kondisi Baik	81%	81%	1.666.336.910
2	Program Pengelolaan dan Pengembangan Sistem Drainase	Persentase drainase dalam kondisi baik	63%	63%	4.422.828.910
3	Program Penataan Bangunan Gedung	Persentase bangunan yang memiliki PBG	27%	27%	12.190.834.700
		Persentase Progres Pembangunan Gedung Balai Kota	66%	66%	
4	Program Penataan Bangunan dan Lingkungannya	Persentase kawasan strategis yang ditata	100%	100%	382.293.800
5	Program Penyelenggaraan Jalan	Persentase Panjang jalan dalam kondisi mantab	93,67%	93,67%	16.472.421.048
6	Program Pengembangan Jasa Konstruksi	Persentase proyek yang menjadi kewenangan pengawasannya tanpa kecelakaan konstruksi	100%	100%	430.601.400
7	Program Penyelenggaraan Penataan Ruang	Persentase Perwujudan Kesesuaian Pemanfaatan Ruang	76%	100%	763.038.400
8	Program Pengelolaan Dan Pengembangan Sistem Air Limbah	Persentase jumlah rumah tangga yang memiliki akses terhadap pelayanan sanitasi layak*	92,41%	92,41%	1.352.434.415
9	Program Pengelolaan Dan Pengembangan Sistem Penyediaan Air Minum	Persentase rumah tangga yang memiliki askes terhadap pelayanan sumber air minum layak*	98,30%	98,30%	497.057.900

NO	URUSAN-BIDANG-PROGRAM	INDIKATOR PROGRAM	TARGET RPJMD TAHUN 2024	PENYESUAIAN TARGET TAHUN 2024	PAGU INDIKATIF
		Proporsi populasi yang memiliki akses layanan sumber air minum, aman, dan berkelanjutan	25%	25%	
10	Program Pengembangan Sistem Dan Pengelolaan Persampahan Regional	Persentase Pembangunan TPST/3R	50%	50%	2.000.000.000
11	Program Penunjang Urusan Pemerintahan Daerah Kabupaten/Kota	Persentase pelayanan internal perangkat daerah yang berkualitas	100,00%	100,00%	9.474.792.781
1.4	**Urusan Pemerintahan Bidang Perumahan dan Kawasan Permukiman**				**30.665.050.387**
1	Program pengembangan perumahan	Persentase penyediaan dan rehabilitasi rumah layak huni bagi korban bencana	90%	90%	2.807.540.215
		Persentase penyediaan dan rehabilitasi rumah layak huni bagi korban relokasi program pemerintah kab/kota	100%	100%	
2	Program Kawasan Permukiman	Persentase kawasan permukiman kumuh yang ditata	88%	88%	349.730.500
3	Program perumahan dan kawasan permukiman kumuh	Persentase rumah tidak layak huni di luar permukiman kumuh yang tertangani	50,63%	50,63%	3.130.662.900
4	Program peningkatan prasarana, sarana dan utilitas umum (PSU)	Persentase lingkungan yang sehat dan aman yang didukung dengan PSU	99,03%	99,03%	19.872.286.282
5	Program Penatagunaan Tanah	Persentase luas lahan bersertifikat	98,50%	98,50%	123.988.000
6	Program Penunjang Urusan Pemerintahan Daerah Kabupaten/Kota	Persentase pelayanan internal perangkat daerah yang berkualitas	100,00%	100,00%	4.380.842.490
1.5	**Urusan Pemerintahan Bidang Ketentraman, Ketertiban Umum serta Perlindungan Masyarakat**				**18.171.853.599**
1	Program Peningkatan Ketentraman dan Ketertiban Umum	Persentase penyelesaian pelanggaran perda	100%	100%	4.075.559.400
2	Program Penanggulangan Bencana	Persentase layanan penanggulangan bencana	100%	100%	1.056.542.560
3	Program Pencegahan, Penanggulangan, Penyelamatan Kebakaran dan Non Kebakaran	Persentase pencegahan, penanggulangan, penyelamatan	100%	100%	1.117.404.140
		Waktu tanggap (response time) penanganan kebakaran*	15 menit (SPM)	15 menit (SPM)	
4	Program Penunjang Urusan Pemerintahan Daerah Kabupaten/Kota	Persentase pelayanan internal perangkat daerah yang berkualitas	100,00%	100,00%	11.922.347.499
1.6	**Urusan Pemerintahan Bidang Sosial**				**13.078.514.374**
1	Program Rehabilitasi Sosial	Persentase penyandang disabilitas terlantar, anak terlantar, lanjut usia terlantar dan gelandangan pengemis yang mendapatkan rehabilitasi	100%	100%	4.196.502.700
2	Program Perlindungan Dan Jaminan Sosial	Persentase PMKS yang menerima bantuan	100%	100%	4.486.746.800
3	Program Penanganan Bencana	Persentase korban bencana alam dan sosial yang tertangani	100%	100%	64.609.800

NO	URUSAN-BIDANG-PROGRAM	INDIKATOR PROGRAM	TARGET RPJMD TAHUN 2024	PENYESUAIAN TARGET TAHUN 2024	PAGU INDIKATIF
4	Program Pemberdayaan Sosial	Persentase PSKS yang diberdayakan	83,33%	83,33%	291.024.000
5	Program Pengelolaan Taman Makam Pahlawan	Persentase luas taman makam pahlawan yang dipelihara	100%	100%	107.243.100
6	Program Penunjang Urusan Pemerintahan Daerah Kabupaten/Kota	Persentase pelayanan internal perangkat daerah yang berkualitas	100,00%	100,00%	3.932.387.974
II.	**URUSAN PEMERINTAHAN WAJIB YANG TIDAK BERKAITAN DENGAN PELAYANAN DASAR**				**117.815.193.174**
2.1	**Urusan Pemerintahan Bidang Tenaga Kerja**				**12.568.221.043**
1	Program Pelatihan Kerja dan Produktivitas Tenaga Kerja	Persentase tenaga kerja bersertifikat kompetensi	60%	60%	2.089.820.900
		Persentase angkatan kerja yang mengikuti pelatihan kerja	70%	70%	
2	Program Penempatan Tenaga Kerja	Persentase pencari kerja yang mendapatkan fasilitasi penempatan kerja	70%	70%	5.562.562.708
		Persentase peserta pelatihan yang menjalankan wirausaha	65%	65%	
3	Program Hubungan Industrial	Persentase perusahaan yang menerapkan tata kelola kerja yang layak (PP/PKB, LKS Bipartit, Struktur Skala Upah dan terdaftar peserta BPJS Ketenagakerjaan)	40%	40%	498.599.450
4	Program Penunjang Urusan Pemerintahan Daerah Kabupaten/Kota	Persentase pelayanan internal perangkat daerah yang berkualitas	100,00%	100,00%	4.417.237.985
2.2	**Urusan Pemerintahan Bidang Pemberdayaan Perempuan dan Perlindungan Anak**				**6.939.610.563**
1	Program Pengarusutamaan Gender dan Pemberdayaan Perempuan	Persentase program perangkat daerah yang responsif gender	17,34%	17,34%	1.269.924.700
		Persentase perempuan kepala keluarga dan perempuan rentan terlatih dalam perekonomian keluarga	20%	23,03%	
		Persentase proporsi kursi yang diduduki perempuan di DPRD	20%	24%	
		Persentase lembaga yang anggotanya diberdayakan	20,90%	91,47%	
2	Program Perlindungan Perempuan	Rasio kekerasan terhadap perempuan, termasuk TPPO (per 100.000 penduduk perempuan)*	0,04%	0,01%	184.138.960
3	Program Peningkatan Kualitas Keluarga	Persentase Keluarga Berkualitas	14,29%	14,29%	131.548.000
4	Program Pengelolaan Sistem Data Gender dan Anak	Persentase PD yang mengelola data gender dan anak	17,24%	100%	13.105.000
5	Program Pemenuhan Hak Anak (PHA)	Persentase capaian 4 (empat) kluster pemenuhan hak anak	17,24%	76,47%	650.307.700
6	Program Penunjang Urusan Pemerintahan Daerah Kabupaten/Kota	Persentase pelayanan internal perangkat daerah yang berkualitas	100,00%	100,00%	4.690.586.203
2.3	**Urusan Pemerintahan Bidang Pangan**				**1.242.842.820**
1	Program Peningkatan Diversifikasi Dan Ketahanan Pangan Masyarakat	Persentase Ketersediaan Pangan	100%	100%	920.270.220

NO	URUSAN-BIDANG-PROGRAM	INDIKATOR PROGRAM	TARGET RPJMD TAHUN 2024	PENYESUAIAN TARGET TAHUN 2024	PAGU INDIKATIF
2	Program Penanganan Kerawanan Pangan	Persentase Penanganan Daerah Rentan Rawan Pangan	40%	40%	42.190.000
3	Program Pengawasan Keamanan Pangan	Persentase Pangan Segar yang Aman	84%	84%	80.382.800
4	Program Penunjang Urusan Pemerintahan Daerah Kabupaten/Kota	Persentase pelayanan internal perangkat daerah yang berkualitas	100,00%	100,00%	199.999.800
2.4	**Urusan Pemerintahan Bidang Pertanahan**				**123.988.000**
1	Program Penatagunaan Tanah	Persentase kasus sengketa tanah yang tertangani	60%	60%	123.988.000
		Persentase kasus permasalahan pengadaan tanah yang mendapat penyelesaian ganti rugi/santunan tanah	60%	60%	
		Persentase masalah pada tanah kosong yang terselesaikan	60%	60%	
		Persentase luas lahan bersertifikat	98.50%	98.50%	
2.5	**Urusan Pemerintahan Bidang Lingkungan Hidup**				**29.008.899.051**
1	Program Perencanaan Lingkungan Hidup	Persentase dokumen perencanaan lingkungan hidup yang tersusun	80%	80%	104.513.000
2	Program Pengendalian Pencemaran Dan/Atau Kerusakan Lingkungan Hidup	Persentase ketersediaan data pengendalian pencemaran dan kerusakan lingkungan	100%	100%	327.563.800
3	Program Pengendalian Bahan Berbahaya Dan Beracun (B3) Dan Limbah Bahan Berbahaya Dan Beracun (B3)	Persentase usaha dan atau kegiatan yang mempunyai rincian teknis penyimpanan sementara LB3	66,67%	66,67%	6.150.200
4	Program Pembinaan Dan Pengawasan Terhadap Izin Lingkungan Dan Izin Perlindungan Dan Pengelolaan Lingkungan Hidup (PPLH)	Persentase ketaatan penanggung jawab usaha dan/atau kegiatan terhadap pelaksanaan pengelolaan dan pemantauan lingkungan	43,33%	43,33%	87.745.000
5	Program Penanganan Pengaduan Lingkungan Hidup	Persentase pengaduan kasus lingkungan hidup yang terselesaikan	100%	100%	14.516.400
6	Program Peningkatan Pendidikan, Pelatihan Dan Penyuluhan Lingkungan Hidup Untuk Masyarakat	Persentase peningkatan lembaga masyarakat dan lembaga pendidikan yang mengikuti pendidikan pelatihan dan penyuluhan lingkungan hidup	13,43%	13,43%	185.565.900
7	Program Penghargaan Lingkungan Hidup Untuk Masyarakat	Persentase cakupan penghargaan yang diterima masyarakat	11,98%	11,98	346.493.500
8	Program Pengelolaan Persampahan	Peningkatan persentase sampah yang terkelola	3%	3%	10.804.141.988
9	Program Pengelolaan Keanekaragaman Hayati (Kehati)	Proporsi RTH publik untuk pengelolaan keanekaragaman hayati	30,25%	30,25%	6.547.770.810
10	Program Penunjang Urusan Pemerintahan Daerah Kabupaten/Kota	Persentase pelayanan internal perangkat daerah yang berkualitas	100,00%	100,00%	10.584.438.453
2.6	**Urusan Pemerintahan Bidang Administrasi Kependudukan dan Pencatatan Sipil**				**6.099.023.047**
1	Program Pendaftaran Penduduk	Persentase penduduk usia wajib KTP yang sudah melakukan Perekaman KTP-el	99,90%	100%	563.107.070
		Persentase kepemilikan KK	100%	100%	

NO	URUSAN-BIDANG-PROGRAM	INDIKATOR PROGRAM	TARGET RPJMD TAHUN 2024	PENYESUAIAN TARGET TAHUN 2024	PAGU INDIKATIF
		Persentase kepemilikan KIA	97,00%	100%	
2	Program Pencatatan Sipil	Persentase pasangan yang memiliki Akta Perkawinan	100%	100%	208.885.080
		Persentase penduduk 0-18 tahun yang memiliki memiliki Akta kelahiran	99,35%	100%	
		Persentase penerbitan Akta kematian	100%	100%	
		Persentase penerbitan Akta Perceraian	100%	100%	
3	Program Pengelolaan Informasi Administrasi Kependudukan	Persentase data kependudukan dan pencatatan sipil yang terkelola berbasi TI	100%	100%	86.405.500
4	Program pengelolaan Profil Kependudukan	Persentase Jenis Data yang tersaji dalam Profil Kependudukan	91,67%	100%	15.370.000
5	Program Penunjang Urusan Pemerintahan Daerah Kabupaten/Kota	Persentase pelayanan internal perangkat daerah yang berkualitas	100,00%	100,00%	5.225.255.397
2.7	**Urusan Pemerintahan Bidang Pemberdayaan Masyarakat dan Desa**				**3.154.694.800**
1	Program peningkatan kerja sama desa	Persentase kelurahan yang difasilitasi dalam program pemberdayaan masyarakat	82%	100%	2.589.242.200
2	Program administrasi pemerintahan desa	Persentase kelurahan yang melakukan evaluasi perkembangan kelurahan sesuai dengan regulasi	82%	100%	90.901.900
3	Program pemberdayaan lembaga kemasyarakatan, lembaga adat dan masyarakat hukum adat	Persentase kelurahan yang lembaga masyarakatnya diberdayakan	82%	100%	474.550.700
2.8	**Urusan Pemerintahan Bidang Pengendalian Penduduk dan Keluarga Berencana**				**562.101.900**
1	Program Pengendalian penduduk	Persentase penurunan angka kelahiran pada remaja usia 15-19 tahun (ASFR 15-19 th)	25%	25%	305.198.000
		Persentase *Contraceptive Prevelance Rate* (CPR)	58%	62%	
2	Program pemberdayaan dan peningkatan keluarga sejahtera	Persentase anggota keluarga tribina, UPPKS yang ber-KB	73%	75%	256.903.900
2.9	**Urusan Pemerintahan Bidang Perhubungan**				**15.165.774.718**
1	Program Penyelenggaraan Lalu Lintas Dan Angkutan Jalan (LLAJ)	Kinerja lalu lintas kota (VC Ratio)	0.77	0.77	9.727.750.975
		Pengguna moda transportasi umum di perkotaan (PPTUK)*	6.76	6.76	
2	Program Penunjang Urusan Pemerintahan Daerah Kabupaten/Kota	Persentase pelayanan internal perangkat daerah yang berkualitas	100,00%	100,00%	5.438.023.743
2.10	**Urusan Pemerintahan Bidang Komunikasi dan Informatika**				**11.968.382.027**
1	Program Pengelolaan Aplikasi Informatika	Persentase pemanfaatan aplikasi informatika	100%	100%	6.080.175.400
2	Program Pengelolaan Informasi dan Komunikasi Publik	Tingkat Keterbukaan Informasi Publik	5	5	1.112.194.420

NO	URUSAN-BIDANG-PROGRAM	INDIKATOR PROGRAM	TARGET RPJMD TAHUN 2024	PENYESUAIAN TARGET TAHUN 2024	PAGU INDIKATIF
3	Program Penunjang Urusan Pemerintahan Daerah Kabupaten/Kota	Persentase pelayanan internal perangkat daerah yang berkualitas	100,00%	100,00%	4.776.012.207
2.11	**Urusan Pemerintahan Bidang Koperasi, Usaha Kecil dan Menengah**				**2.101.834.400**
1	Program Pengawasan Dan Pemeriksaan Koperasi	Persentase jumlah KSP/USP yang memiliki ijin usaha simpan pinjam	54,15%	54,15%	-
		Persentase koperasi aktif yang patuh terhadap perundang-undangan	42,45%	51,25%	22.282.700
2	Program Penilaian Kesehatan KSP/USP Koperasi	Persentase KSP/USP Koperasi yang meningkat status kesehatannya	27,11%	27,11%	13.363.000
		Persentase SDM pengelola koperasi yang meningkat kapasitasnya	22,52%	39,06%	-
3	Program Pemberdayaan Dan Perlindungan Koperasi	Persentase koperasi berkualitas	44%	44%	25.440.400
4	Program Pemberdayaan Usaha Menengah, Usaha Kecil, Dan Usaha Mikro (UMKM)	Persentase wirausaha pemula yang diberdayakan	20%	20%	1.180.706.400
5	Program Pengembangan UMKM	Persentase peningkatan omzet pelaku usaha mikro	-1%	2%	860.041.900
2.12	**Urusan Pemerintahan Bidang Penanaman Modal**				**5.553.360.737**
1	Program Pelayanan Penanaman Modal	Persentase Penerbitan Perizinan dan Non Perizinan yang sesuai dengan SOP	94,50%	94,50%	660.987.650
2	Program Pengelolaan Data dan Sistem Informasi Penanaman Modal	Persentase pertumbuhan pemanfaatan data, informasi, dan Sistem Informasi PM	10%	10%	48.825.000
3	Program Pengembangan Iklim Penanaman Modal	Persentase Investor PMA/PMDN	100%	100%	166.000.000
4	Program Promosi Penanaman Modal	Persentase LOI yang ditindaklanjuti	100%	100%	270.167.400
5	Program Pengendalian Pelaksanaan Penanaman Modal	Persentase Pelaku Usaha yang memenuhi peraturan perundang-undangan yang berlaku	25%	25%	91.919.700
6	Program Penunjang Urusan Pemerintahan Daerah Kabupaten/Kota	Persentase pelayanan internal perangkat daerah yang berkualitas	100,00%	100,00%	4.315.460.987
2.13	**Urusan Pemerintahan Bidang Kepemudaan dan Olahraga**				**12.679.019.991**
1	Program Pengembangan Kapasitas Daya Saing Kepemudaan	Persentase organisasi kepemudaan yang dikembangkan	65,91%	74,60%	901.554.800
		Persentase peningkatan pemuda yang dibina	6,56%	6,56%	
2	Program Pengembangan Kapasitas Daya Saing Keolahragaan	Persentase peningkatan prestasi di bidang olahraga	30,77%	30,77%	7.549.850.545
		Persentase peningkatan atlet yang dibina	13,33%	13,33%	
		Persentase pelatih yang bersertifikat	80,65%	80,65%	
3	Program Pengembangan Kapasitas Kepramukaan	Persentase organisasi kepramukaan yang dibina	94,29%	100%	248.699.500

NO	URUSAN-BIDANG-PROGRAM	INDIKATOR PROGRAM	TARGET RPJMD TAHUN 2024	PENYESUAIAN TARGET TAHUN 2024	PAGU INDIKATIF
4	Program Penunjang Urusan Pemerintahan Daerah Kabupaten/Kota	Persentase pelayanan internal perangkat daerah yang berkualitas	100,00%	100,00%	3.978.915.146
2.14	**Urusan Pemerintahan Bidang Statistik**				**512.022.300**
1	Program Penyelenggaraan Statistik Sektoral	Persentase perkembangan publikasi data sektoral dalam portal open data	33,00%	33,00%	512.022.300
2.15	**Urusan Pemerintahan Bidang Persandian**				**189.923.680**
1	Program Penyelenggaraan Persandian Untuk Pengamanan Informasi	Nilai Tata Kelola Keamanan Informasi	47	91	189.923.680
		Nilai Pengelolaan Risiko Keamanan Informasi	30	30	
		Nilai Kerangka Kerja Keamanan Informasi	47	47	
		Nilai Pengelolaan Aset Informasi	81	81	
		Nilai Teknologi dan Keamanan Informasi	65	65	
2.16	**Urusan Pemerintahan Bidang Kebudayaan**				**3.883.000.200**
1	Program Pengembangan Kebudayaan	Persentase kebudayaan lokal yang dikembangkan	100,00%	100%	2.597.526.700
2	Program Pengembangan Kesenian Tradisional	Persentase kesenian tradisional yang dikembangkan	83,00%	83,00%	553.706.300
3	Program Pembinaan Sejarah	Cakupan pembinaan sejarah	67,00%	77,78%	190.940.900
4	Program Pelestarian Dan Pengelolaan Cagar Budaya	Persentase cagar budaya yang dilestarikan	14,00%	100%	217.923.800
5	Program Pengelolaan Permuseuman	Persentase peningkatan kunjungan museum	20,00%	20,00%	322.902.500
2.17	**Urusan Pemerintahan Bidang Perpustakaan**				**5.781.525.665**
1	Program Pembinaan Perpustakaan	Persentase pemerataan layanan perpustakaan	59,00%	59,00%	660.842.240
		Rasio ketercukupan koleksi perpustakaan	50,75%	50,76%	
		Rasio ketercukupan tenaga perpustakaan	67,91%	67,91%	
		Persentase peningkatan kunjungan masyarakat ke perpustakaan	23,02%	23,02%	
		Persentase Perpustakaan ber-SNP	45,00%	45,00%	
		Persentase peningkatan keterlibatan masyarakat dalam kegiatan perpustakaan	21,06%	21,06%	
		Persentase peningkatan anggota perpustakaan	28,23%	28,23%	
2	Program Penunjang Urusan Pemerintahan Daerah Kabupaten/Kota	Persentase pelayanan internal perangkat daerah yang berkualitas	100,00%	100,00%	5.120.683.425
2.18	**Urusan Pemerintahan Bidang Kearsipan**				**280.968.232**
1	Program Pengelolaan Arsip	Persentase berkas yang dikelola sesuai ketentuan	97,00%	100,00%	185.841.660
2	Program Perlindungan Dan Penyelamatan Arsip	Persentase arsip yang dilindungi dan terselamatkan	100,00%	100,00%	95.126.572
III.	**URUSAN PEMERINTAHAN PILIHAN**				**29.297.025.973**

NO	URUSAN-BIDANG-PROGRAM	INDIKATOR PROGRAM	TARGET RPJMD TAHUN 2024	PENYESUAIAN TARGET TAHUN 2024	PAGU INDIKATIF
3.1	**Urusan Pemerintahan Bidang Kelautan dan Perikanan**				**671.808.652**
1	Program Pengelolaan Perikanan Budidaya	Persentase peningkatan produksi perikanan budidaya	0,75	0,75	472.691.280
2	Program Pengolahan Dan Pemasaran Hasil Perikanan	Jumlah total produksi olahan perikanan (ton)	236	236	199.117.372
3.2	**Urusan Pemerintahan Bidang Pariwisata**				**1.415.994.550**
1	Program peningkatan daya Tarik destinasi pariwisata	Persentase destinasi pariwisata yang terkelola dengan baik	86,67%	86,67%	116.627.700
2	Program pemasaran pariwisata	Persentase pertumbuhan jumlah wisatawan mancanegara	10,20%	10,20%	764.119.350
		Persentase peningkatan perjalanan wisatawan nusantara yang datang ke kota	12,78%	12,78%	
3	Program pengembangan sumberdaya pariwisata dan ekonomi kreatif	Persentase SDM pariwisata yang meningkat kapasitasnya	4,72%	4,72%	535.247.500
		Persentase peningkatan pelaku ekonomi kreatif yang meningkat kapasitasnya	38,46%	38,46%	
3.3	**Urusan Pemerintahan Bidang Pertanian**				**8.331.633.141**
1	Program Penyediaan dan Pengembangan Sarana Pertanian	Persentase sarana pembibitan yang terpelihara	73,51%	73,51%	1.122.556.660
		Persentase Peningkatan sarana Peternakan	10%	10%	
2	Program Penyediaan dan Pengembangan Prasarana Pertanian	Persentase Peningkatan Prasarana Pertanian	100%	100%	61.851.700
		Persentase Peningkatan prasarana Peternakan	11,11%	11,11%	
3	Program Pengendalian Kesehatan Hewan dan Kesehatan Masyarakat Veteriner	Persentase penurunan jumlah kasus penyakit hewan	6%	6%	1.177.735.020
		Persentase peningkatan produk pangan asal hewan yang ASUH	2%	2%	
4	Program Pengendalian dan Penanggulangan Bencana Pertanian	Persentase luasan lahan bencana pertanian yang tertangani	83%	83%	66.783.200
5	Program Perizinan Usaha Pertanian	Persentase peningkatan kelayakan usaha peternakan dan kesehatan hewan yang diawasi pelaksanaannya secara berkala	10%	10%	35.457.160
6	Program Penyuluhan Pertanian	Persentase kelompok tani yang meningkat kapasitasnya	10%	10%	184.688.320
		Persentase kelompok tani yang naik kelas	20%	20%	
7	Program Penunjang Urusan Pemerintahan Daerah Kabupaten/Kota	Persentase pelayanan internal perangkat daerah yang berkualitas	100,00%	100,00%	5.682.561.081
3.4	**Urusan Pemerintahan Bidang Perdagangan**				**5.540.324.502**
1	Program Peningkatan Sarana Distribusi Perdagangan	Persentase sarana distribusi perdagangan dalam kondisi baik	50%	50%	4.494.100.122
2	Program Stabilisasi Harga Barang Kebutuhan Pokok Dan Barang Penting	Persentase koefisien variasi harga antar waktu	8%	8%	61.695.800
3	Program pengembangan ekspor	Nilai ekspor	2.461.000	3.421.982	791.663.620
4	Program Standarisasi dan Perlindungan Konsumen	Persentase Alat-alat Ukur, Alat Timbang dan Perlengkapan (UTTP) bertanda tera sah yang berlaku	76,90%	94,42%	172.014.960

NO	URUSAN-BIDANG-PROGRAM	INDIKATOR PROGRAM	TARGET RPJMD TAHUN 2024	PENYESUAIAN TARGET TAHUN 2024	PAGU INDIKATIF
5	Program Perizinan dan Pendaftaran Perusahaan	Persentase pelaku usaha yang memiliki izin usaha	95,92%	95,92%	20.850.000
3.5	**Urusan Pemerintahan Bidang Perindustrian**				**13.337.265.128**
1	Program Perencana dan Pembangunan Industri	Pertambahan jumlah industri kecil dan menengah	1,74%	4,90%	2.107.068.279
2	Program Pengendalian Izin Usaha Industri	Persentase jumlah hasil pemantauan dan pengawasan dengan jumlah IUI yang dikeluarkan oleh instansi terkait	80%	100%	21.617.500
		Persentase jumlah IKM yang memiliki legalitas usaha	0,81%	17,20%	
3	Program Pengelolaan Sistem Informasi Industri Nasional	Ketersediaan informasi industri terkini dan lengkap	100%	100%	164.905.100
4	Program Penunjang Urusan Pemerintahan Daerah Kabupaten/Kota	Persentase pelayanan internal perangkat daerah yang berkualitas	100,00%	100,00%	11.043.674.249
IV.	**UNSUR PENDUKUNG URUSAN PEMERINTAHAN**				**72.730.151.122**
4.1	**Sekretariat Daerah**				**42.164.064.196**
1	Program Penunjang Urusan Pemerintahan Daerah Kabupaten/Kota	Persentase Perangkat Daerah dengan Tingkat Kematangan Organisasi Sedang	30,60%	82,14%	33.855.969.788
		Indeks Kepuasan Pimpinan (Prokompim)	83,00%	92,16%	
		Indeks Kepuasan Pimpinan (Umum)	83,00%	83,00%	
2	Program Pemerintahan dan Kesejahteraan Rakyat	Persentase Kebijakan administrasi tata pemerintahan yang terfasilitasi	100%	100,00%	6.265.939.291
		Persentase Kerjasama daerah yang terfasilitasi	100,00%	100,00%	
		Persentase kebijakan di bidang kesejahteraan rakyat yang dilaksanakan	100,00%	100,00%	
		Persentase Produk Hukum yang terfasilitasi	100,00%	100,00%	
3	Program Perekonomian dan Pembangunan	Persentase progres fisik seluruh OPD	98,80%	99,60%	2.042.155.117
		Persentase Koordinasi dan Sinkronisasi Pelaksanaan Kebijakan di Bidang Perekonomian dan SDA yang dilaksanakan	100,00%	100,00%	
		Tingkat kematangan UKPBJ	2	2	
4.2	**Sekretariat DPRD**				**30.566.086.926**
1	Program Dukungan Pelaksanaan Tugas dan Fungsi DPRD	Persentase dukungan pelaksanaan tugas dan fungsi DPRD yang terlaksana	100%	100%	4.266.620.000
2	Program Penunjang Urusan Pemerintahan Daerah Kabupaten/Kota	Persentase pelayanan internal perangkat daerah yang berkualitas	100,00%	100,00%	26.299.466.926
V.	**UNSUR PENUNJANG URUSAN PEMERINTAHAN**				**42.733.073.640**
5.1	**Perencanaan**				**7.944.739.452**
1	Program Perencanaan, Pengendalian, dan Evaluasi Pembangunan Daerah	Cakupan perencanaan, pengendalian dan evaluasi pembangunan daerah yang berkualitas	34,25%	71,77%	672.194.000

NO	URUSAN-BIDANG-PROGRAM	INDIKATOR PROGRAM	TARGET RPJMD TAHUN 2024	PENYESUAIAN TARGET TAHUN 2024	PAGU INDIKATIF
2	Program Koordinasi dan Sinkronisasi Perencanaan Pembangunan Daerah	Tingkat Implementasi Perencanaan Bidang Pemerintahan dan Pembangunan Manusia	90,00%	90,58%	784.172.100
		Tingkat Implementasi Perencanaan Bidang Perekonomian dan SDA	100,00%	100,00%	
		Tingkat Implementasi Perencanaan Bidang Infrastruktur dan Kewilayahan	100,00%	100,00%	
3	Program Penunjang Urusan Pemerintahan Daerah Kabupaten/Kota	Persentase pelayanan internal perangkat daerah yang berkualitas	100,00%	100,00%	6.488.373.352
5.2	**Keuangan**				**21.512.142.111**
1	Program Pengelolaan Keuangan Daerah	Persentase capaian pengelolaan keuangan daerah bidang anggaran	100,00%	100,00%	6.523.278.320
		Persentase capaian pengelolaan keuangan daerah bidang perbendaharaan	100,00%	100,00%	
		Persentase capaian pengelolaan keuangan daerah bidang akuntansi	100,00%	100,00%	
2	Program Pengelolaan Barang Milik Daerah	Cakupan pengelolaan barang milik daerah	85,71%	100,00%	1.106.331.366
3	Program Pengelolaan Pendapatan Daerah	Persentase Peningkatan Pendapatan Asli Daerah	115,47%	176,72%	2.388.027.800
4	Program Penunjang Urusan Pemerintahan Daerah Kabupaten/Kota	Persentase pelayanan internal perangkat daerah yang berkualitas	100,00%	100,00%	11.494.504.625
5.3	**Kepegawaian**				**8.091.002.377**
1	Program Kepegawaian Daerah	Persentase capaian target aspek sistem merit	95%	100,00%	1.863.079.900
2	Program Penunjang Urusan Pemerintahan Daerah Kabupaten/Kota	Persentase pelayanan internal perangkat daerah yang berkualitas	100,00%	100,00%	6.227.922.477
5.4	**Pendidikan dan Pelatihan**				**4.617.548.600**
1	Program Pengembangan Sumber Daya Manusia	Persentase ASN yang mengikuti pengembangan kompetensi	33,00%	37,77%	4.617.548.600
5.5	**Penelitian dan Pengembangan**				**567.641.100**
1	Program Penelitian dan Pengembangan Daerah	Persentase pemanfaatan hasil penelitian dan pengembangan	41,17%	41,17%	567.641.100
		Persentase pemanfaatan hasil inovasi	24,00%	24,00%	
VI.	**UNSUR PENGAWASAN URUSAN PEMERINTAHAN**				**7.331.204.990**
1	Program Penyelenggaraan Pengawasan	Persentase penyelenggaraan pengawasan	94,50%	98,77%	330.811.300
2	Program Perumusan Kebijakan, Pendampingan dan Asistensi	Persentase entitas yang telah mendapatkan pendampingan	72,50%	72,50%	837.758.100
3	Program Penunjang Urusan Pemerintahan Daerah Kabupaten/Kota	Persentase pelayanan internal perangkat daerah yang berkualitas	100,00%	100,00%	6.162.635.590
VII.	**UNSUR KEWILAYAHAN**				**69.680.463.246**

NO	URUSAN-BIDANG-PROGRAM	INDIKATOR PROGRAM	TARGET RPJMD TAHUN 2024	PENYESUAIAN TARGET TAHUN 2024	PAGU INDIKATIF
1	Program Penyelenggaraan Pemerintahan dan Pelayanan Publik	Cakupan program penyelenggaraan pemerintahan dan pelayanan publik	100%	100%	1.426.048.040
2	Program Koordinasi Ketentraman dan Ketertiban Umum	Cakupan program koordinasi ketentraman dan ketertiban umum	100%	100%	1.617.463.140
3	Program Pemberdayaan Masyarakat Desa dan Kelurahan	Cakupan program pemberdayaan masyarakat desa dan kelurahan	100%	100%	35.600.934.606
4	Program Penunjang Urusan Pemerintahan Daerah Kabupaten/Kota	Persentase pelayanan internal perangkat daerah yang berkualitas	100,00%	100,00%	31.036.017.460
VIII.	**UNSUR PEMERINTAHAN UMUM**				**20.463.216.331**
1	Program Penguatan Ideologi Pancasila Dan Karakter Kebangsaan	Persentase Pembinaan Wawasan Kebangsaan	45,28%	45,28%	1.018.785.660
2	Program Pemberdayaan Dan Pengawasan Organisasi Kemasyarakatan	Persentase Organisasi Kemasyarakatan yang Diberdayakan	48,78%	48,78%	158.799.900
		Persentase Organisasi Kemasyarakatan yang Aktif	85,37%	85,37%	
3	Program Pembinaan Dan Pengembangan Ketahanan Ekonomi, Sosial, Dan Budaya	Persentase Pembinaan Ketahanan Ekonomi, Sosial, dan Budaya	7,90%	7,90%	724.281.300
4	Program Peningkatan Kewaspadaan Nasional Dan Peningkatan Kualitas Dan Fasilitasi Penanganan Konflik Sosial	Jumlah Konflik Sosial	0	0	621.544.400
5	Program Peningkatan Peran Partai Politik Dan Lembaga Pendidikan Melalui Pendidikan Politik Dan Pengembangan Etika Serta Budaya Politik	Persentase Penduduk Usia Pemilih Pemula yang Berpartisipasi dalam Agenda Politik	5,12%	5,12%	14.145.162.500
6	Program Penunjang Urusan Pemerintahan Daerah Kabupaten/Kota	Persentase pelayanan internal perangkat daerah yang berkualitas	100,00%	100,00%	3.794.642.571

Sumber: diolah tim penyusun RKPD, 2023

Adapun rekapitulasi renja setiap Perangkat Daerah Tahun 2024 nampak sebagaimana tabel berikut:

Tabel 5.81 Rekapitulasi Rencana Kerja Perangkat Daerah tahun 2024

NO	Perangkat Daerah	Pagu Indikatif (Rp)
1	1.01.2.22.0.00.01.0000 Dinas Pendidikan dan Kebudayaan	124.594.403.028
2	1.02.0.00.0.00.02.0000 Dinas Kesehatan	379.706.807.972
3	1.03.0.00.0.00.03.0000 Dinas Pekerjaan Umum dan Penataan Ruang	49.652.640.264
4	1.04.2.10.0.00.04.0000 Dinas Perumahan dan Kawasan Permukiman	30.665.050.387
5	1.05.0.00.0.00.05.0000 Satuan Polisi Pamong Praja	13.176.933.364
6	1.05.0.00.0.00.23.0000 Badan Penanggulangan Bencana Daerah	4.994.920.235
7	1.06.0.00.0.00.06.0000 Dinas Sosial	13.078.514.374
8	2.07.3.32.0.00.07.0000 Dinas Tenaga Kerja	12.568.221.043
9	2.11.0.00.0.00.08.0000 Dinas Lingkungan Hidup	29.008.899.051
10	2.12.0.00.0.00.09.0000 Dinas Kependudukan dan Pencatatan Sipil	6.099.023.047
11	2.13.2.08.2.14.10.0000 Dinas Pemberdayaan Masyarakat, Perempuan, Perlindungan Anak, Pengendalian Penduduk dan Keluarga Berencana	10.656.407.263
12	2.15.0.00.0.00.11.0000 Dinas Perhubungan	15.165.774.718
13	2.16.2.20.2.21.12.0000 Dinas Komunikasi, Informatika, dan Statistik	12.670.328.007
14	2.18.0.00.0.00.13.0000 Dinas Penanaman Modal dan Pelayanan Terpadu Satu Pintu	5.553.360.737
15	2.19.3.26.0.00.14.0000 Dinas Kepemudaan, Olahraga, dan Pariwisata	14.095.014.541
16	2.23.2.24.0.00.15.0000 Dinas Perpustakaan dan Kearsipan	6.062.493.897
17	3.27.2.09.3.25.16.0000 Dinas Pertanian dan Pangan	10.246.284.613
18	3.31.3.30.2.17.17.0000 Dinas Perindustrian dan Perdagangan	20.979.424.030
19	4.01.0.00.0.00.18.0000 Sekretariat Daerah	42.164.064.196
20	4.02.0.00.0.00.19.0000 Sekretariat Dewan Perwakilan Rakyat Daerah	30.566.086.926
21	5.01.5.05.0.00.20.0000 Badan Perencanaan Pembangunan Daerah	8.512.380.552
22	5.02.0.00.0.00.21.0000 Badan Pengelola Keuangan dan Aset Daerah	21.512.142.111
23	5.03.5.04.0.00.22.0000 Badan Kepegawaian dan Pengembangan Sumber Daya Manusia	12.708.550.977
24	6.01.0.00.0.00.24.0000 Inspektorat	7.331.204.990
25	7.01.0.00.0.00.25.0000 Kecamatan Magelang Selatan	22.922.070.539
26	7.01.0.00.0.00.26.0000 Kecamatan Magelang Tengah	24.766.163.907
27	7.01.0.00.0.00.27.0000 Kecamatan Magelang Utara	21.992.228.800
28	8.01.0.00.0.00.28.0000 Badan Kesatuan Bangsa dan Politik	20.463.216.331
	Jumlah	**971.912.609.900**
	Dana Cadangan	**12.000.000.000**
	TOTAL	**983.912.609.900**

Sumber : SIPD-RI, 2023

5.3 PEMETAAN ANGGARAN PRIORITAS PEMBANGUNAN DALAM RKPD TAHUN 2024

Anggaran program pembangunan Kota Magelang 2024 berdasarkan persebarannya dikelompokan menjadi tiga yaitu anggaran program teknis, anggaran penunjang dan anggaran dana cadangan dengan total anggaran APBD Kota Magelang Tahun 2024 adalah sebesar Rp. 983.912.609.900,-. Anggaran program teknis dengan anggaran sebesar Rp. 603.610.671.458,- atau 61,35% dari total anggaran. Kemudian untuk program penunjang dianggarkan sebesar Rp. 368.425.926.442,- atau 37,44% dari total anggaran. Adapun dalam rangka mewujudkan pembangunan gedung Balai Kota Magelang maka dianggarkan dana cadangan sebesar 12.000.000.000,- atau 1,22%.

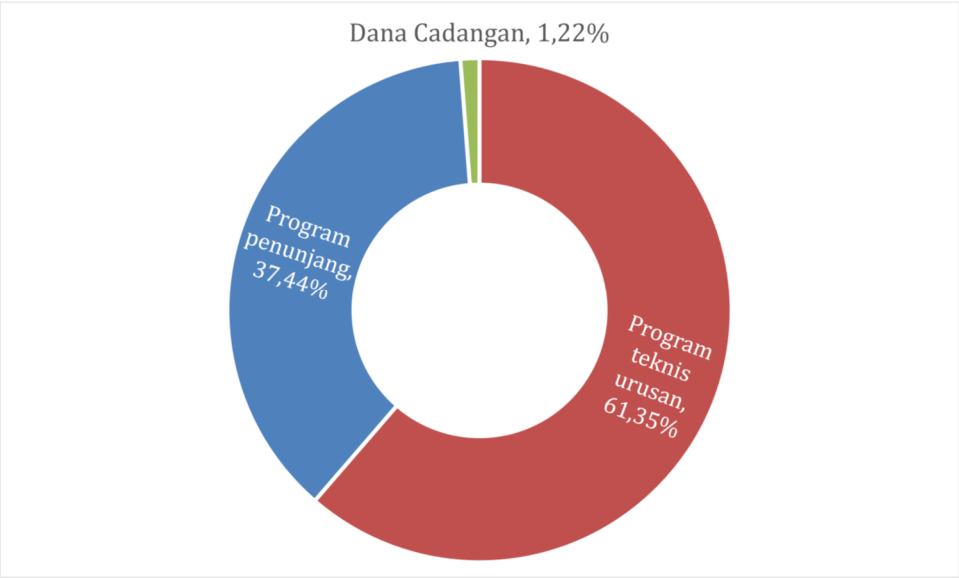

Gambar 5.2 Diagram Persebaran Anggaran Program Teknis Dan Program Penunjang

Sumber: diolah tim penyusun RKPD

Dalam program teknis urusan termuat program untuk memenuhi standar pelayanan minimal yang merupakan kewajiban daerah untuk memenuhi sesuai aturan yang sudah ditetapkan. Untuk dapat melihat besaran anggaran program pelayanan dasar tersebut dijelaskan total anggaran pada masing-masing urusan pemerintahan wajib yang berhubungan dengan pelayanan dasar. Terdapat 6 bidang urusan pelayanan dasar dengan total anggaran Rp. 611.986.269.424,- yaitu terdiri dari Urusan Bidang Pendidikan, Bidang Kesehatan, Bidang Pekerjaan Umum dan Penataan Ruang, Bidang Perumahan dan Kawasan Permukiman, Bidang Ketentraman, Ketertiban Umum serta Perlindungan Masyarakat, dan Bidang Sosial. Anggaran Bidang kesehatan tertinggi dengan total pagu anggaran Rp. 379.706.807.972,-. Sementara anggaran untuk pelayanan dasar terendah adalah bidang Sosial dengan total anggaran 13.078.514.374,-.

Gambar 5.3 Anggaran Belanja Program Teknis Pelayanan Dasar

Sumber: diolah tim penyusun RKPD

Dalam pendanaan terhadap program prioritas Kota Magelang Tahun 2024 dapat dilihat dalam gambar 5.3 berikut ini. Diketahui bahwa anggaran terbesar adalah untuk tema prioritas perwujudan layanan publik prima. Sementara anggaran terendah adalah untuk tema prioritas Penguatan dan pengembangan kawasan strategis.

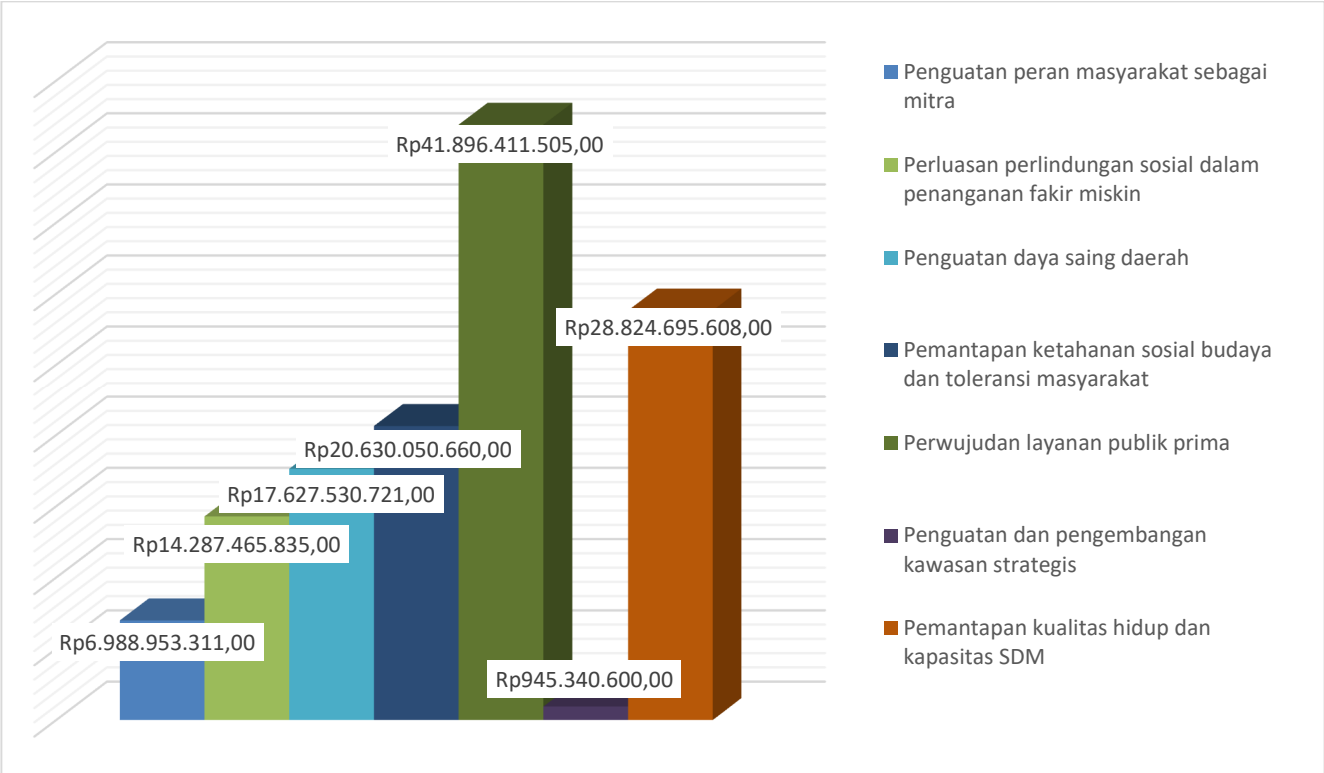

Gambar 5.4 Anggaran Belanja Program Prioritas Kota Magelang Tahun 2024

Sumber: diolah tim penyusun RKPD

Proporsi anggaran perangkat daerah dalam mendukung masing-masing prioritas pembangunan Kota Magelang Tahun 2024 sebagaimana tersaji pada gambar sebagai berikut:

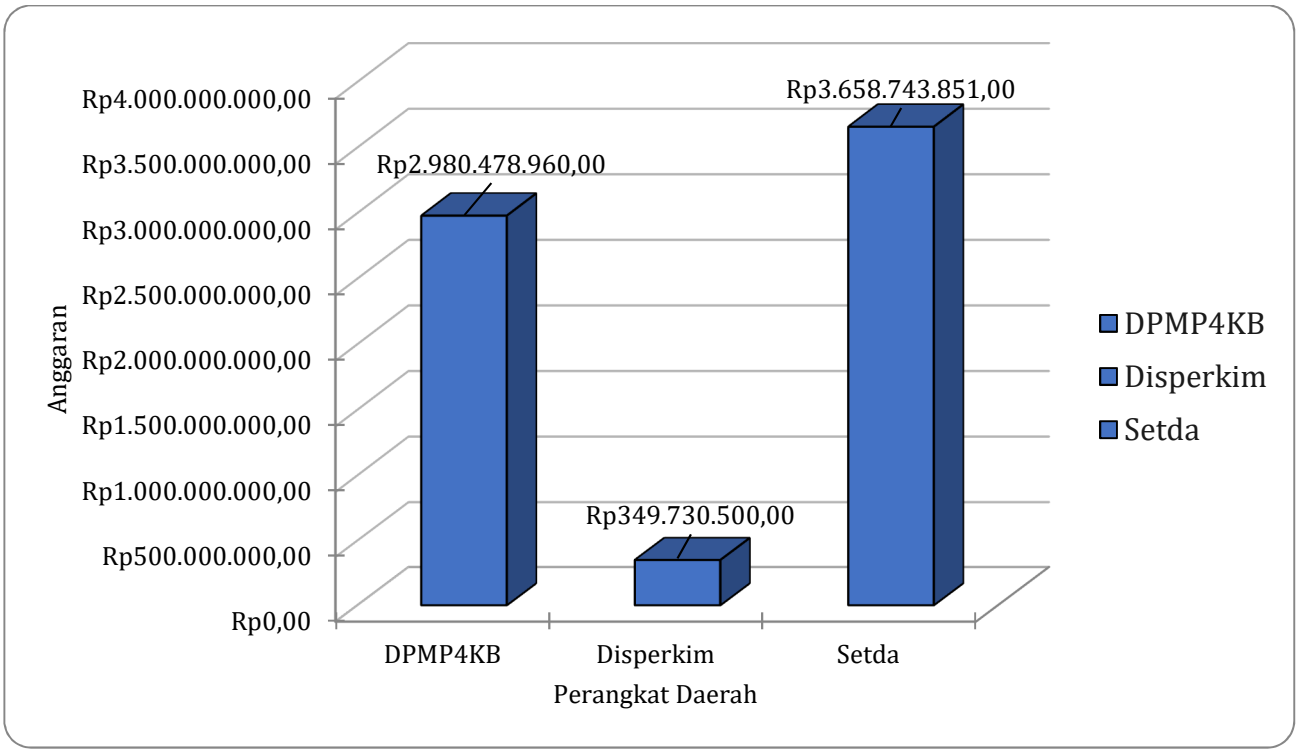

Gambar 5.5 Kontribusi Anggaran Belanja Perangkat Daerah yang Mendukung Penguatan Peran Masyarakat Sebagai Mitra Kota Magelang Tahun 2024

Sumber: diolah tim penyusun RKPD

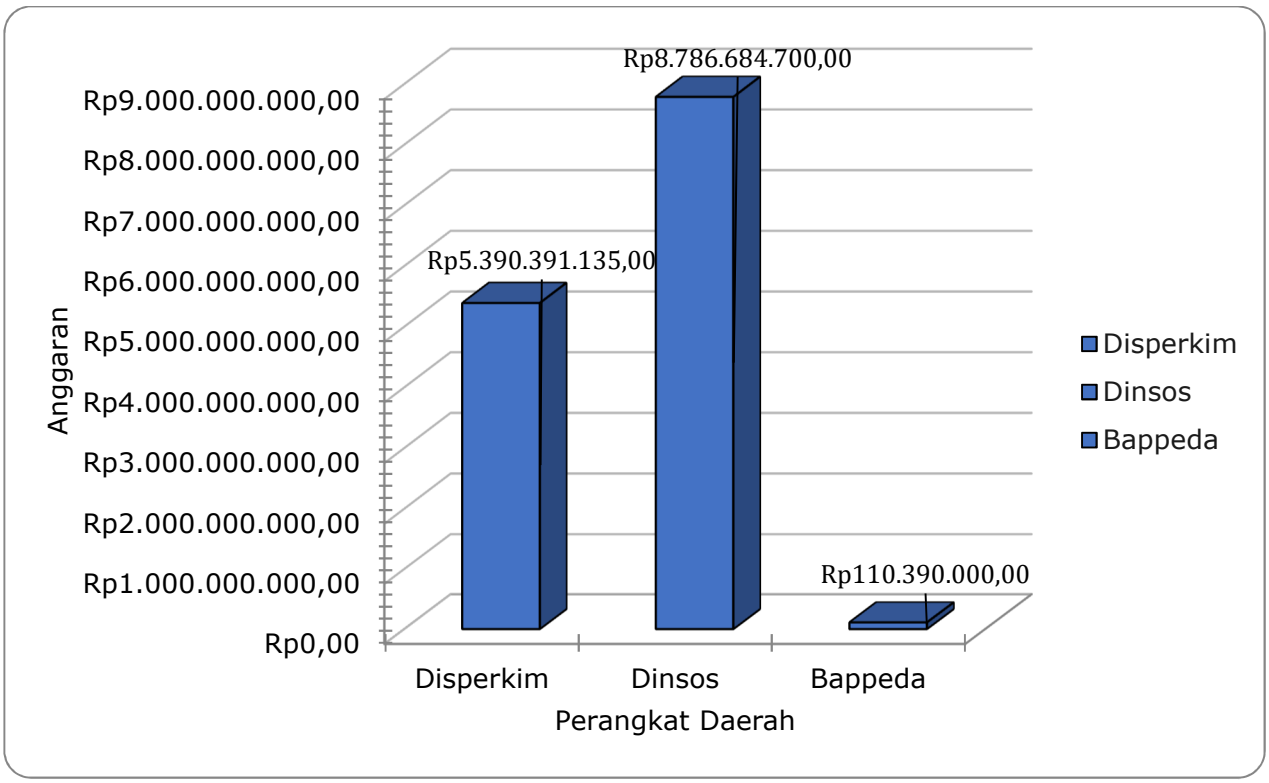

Gambar 5.6 Kontribusi Anggaran Belanja Perangkat Daerah yang Mendukung Perluasan Perlindungan Sosial dalam Penaganan Fakir Miskin Kota Magelang Tahun 2024

Sumber: diolah tim penyusun RKPD

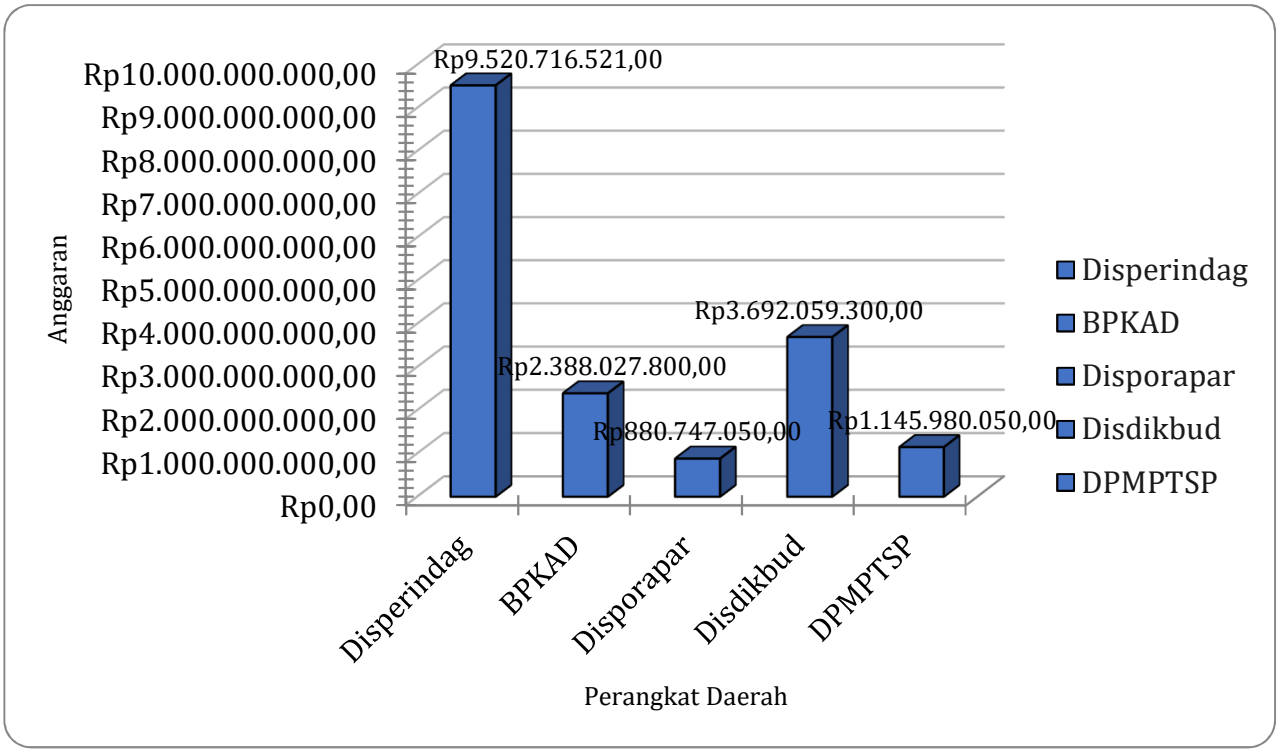

Gambar 5.7 Kontribusi Anggaran Belanja Perangkat Daerah yang Mendukung Peningkatan Daya Saing Daerah Kota Magelang Tahun 2024

Sumber: diolah tim penyusun RKPD

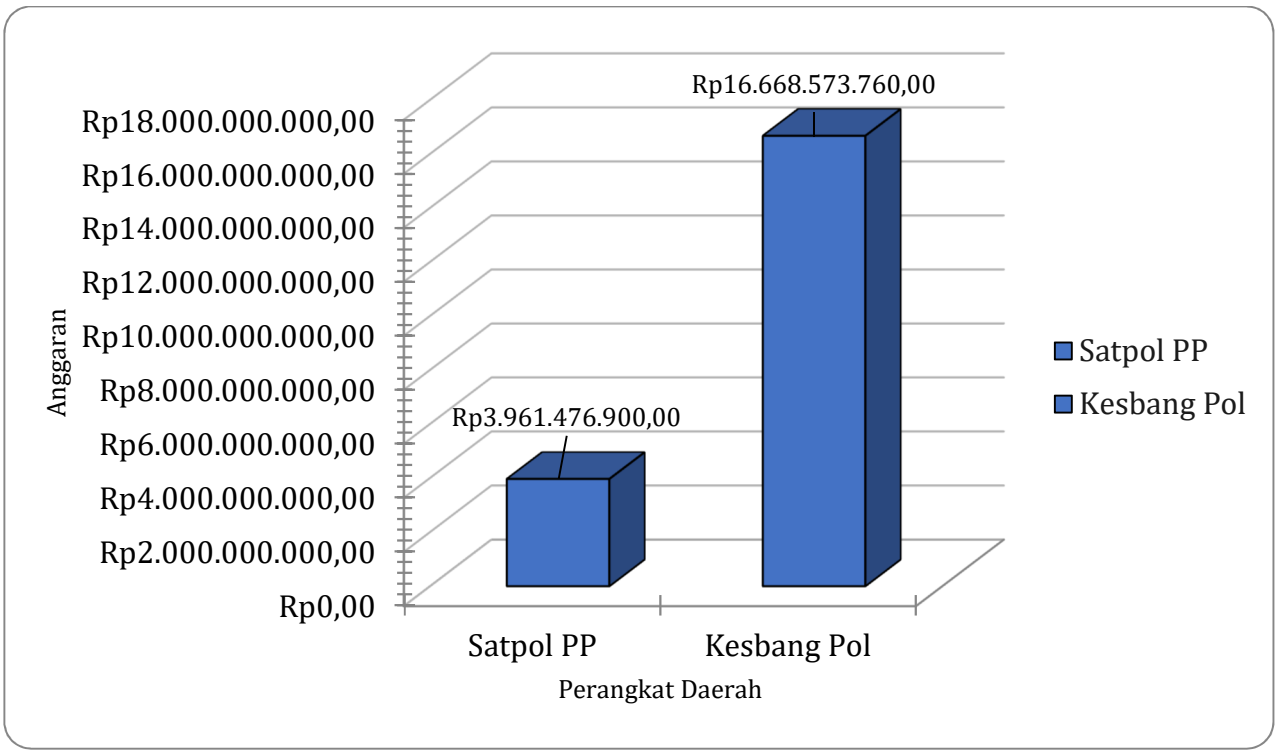

Gambar 5.8 Kontribusi Anggaran Belanja Perangkat Daerah yang Mendukung Pemantapan Ketahanan Sosial Budaya Dan Toleransi Masyarakat Kota Magelang Tahun 2024

Sumber: diolah tim penyusun RKPD

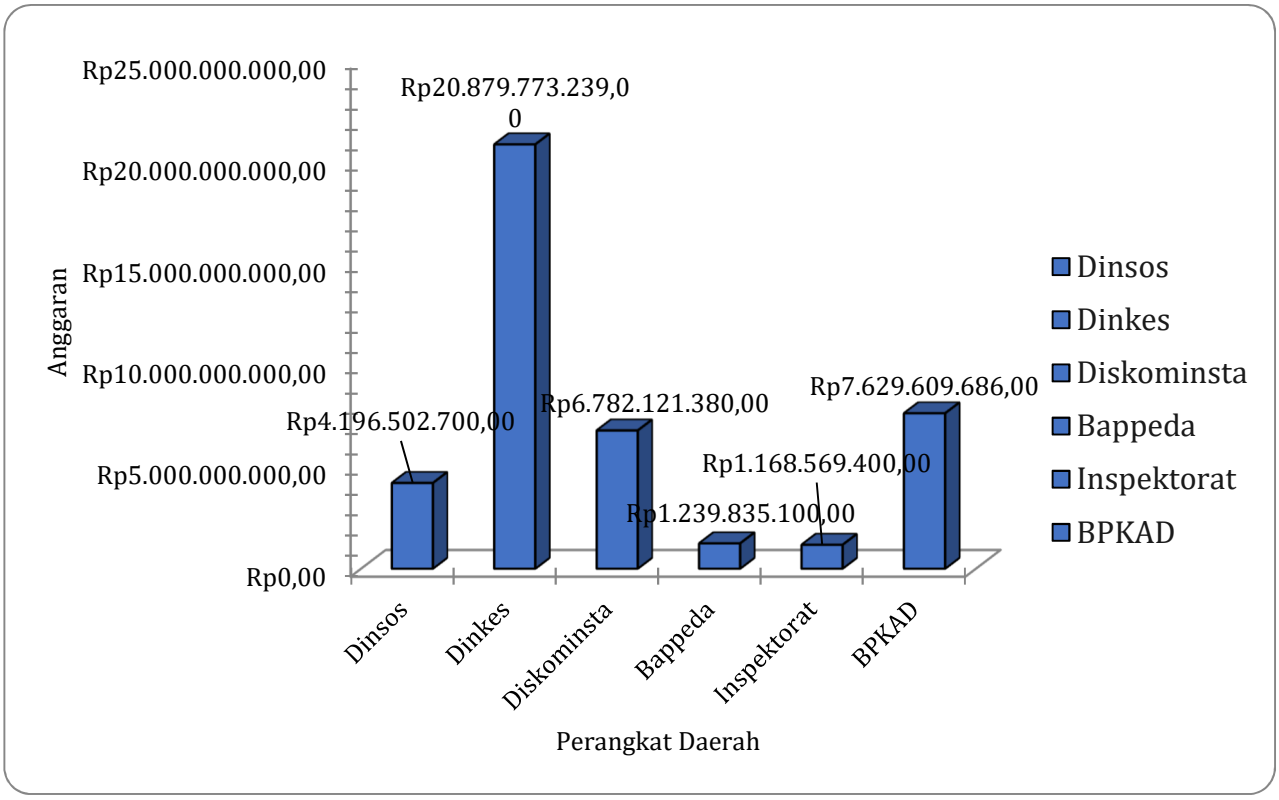

Gambar 5.9 Kontribusi Anggaran Belanja Perangkat Daerah yang Mendukung Perwujudan Layanan Publik Prima Kota Magelang Tahun 2024

Sumber: diolah tim penyusun RKPD

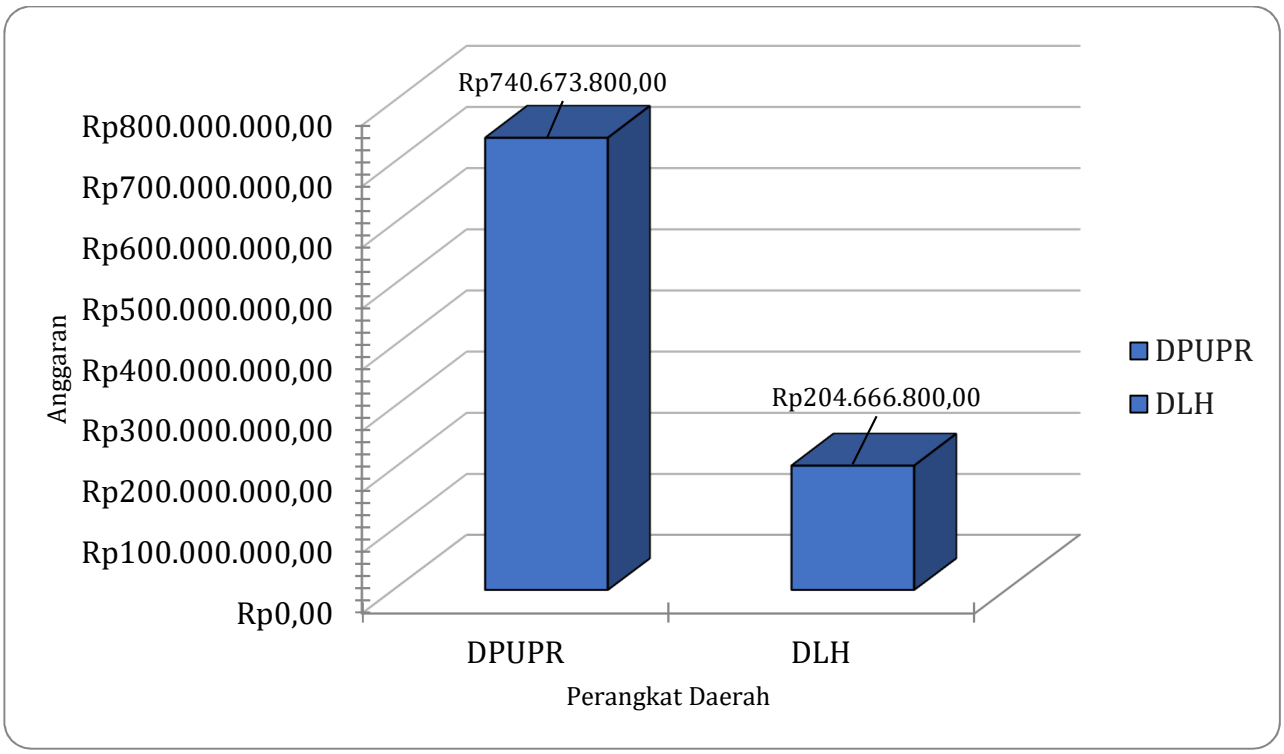

Gambar 5.10 Kontribusi Anggaran Belanja Perangkat Daerah yang Mendukung Penguatan dan Pengembangan Kawasan Strategis Kota Magelang Tahun 2024

Sumber: diolah tim penyusun RKPD

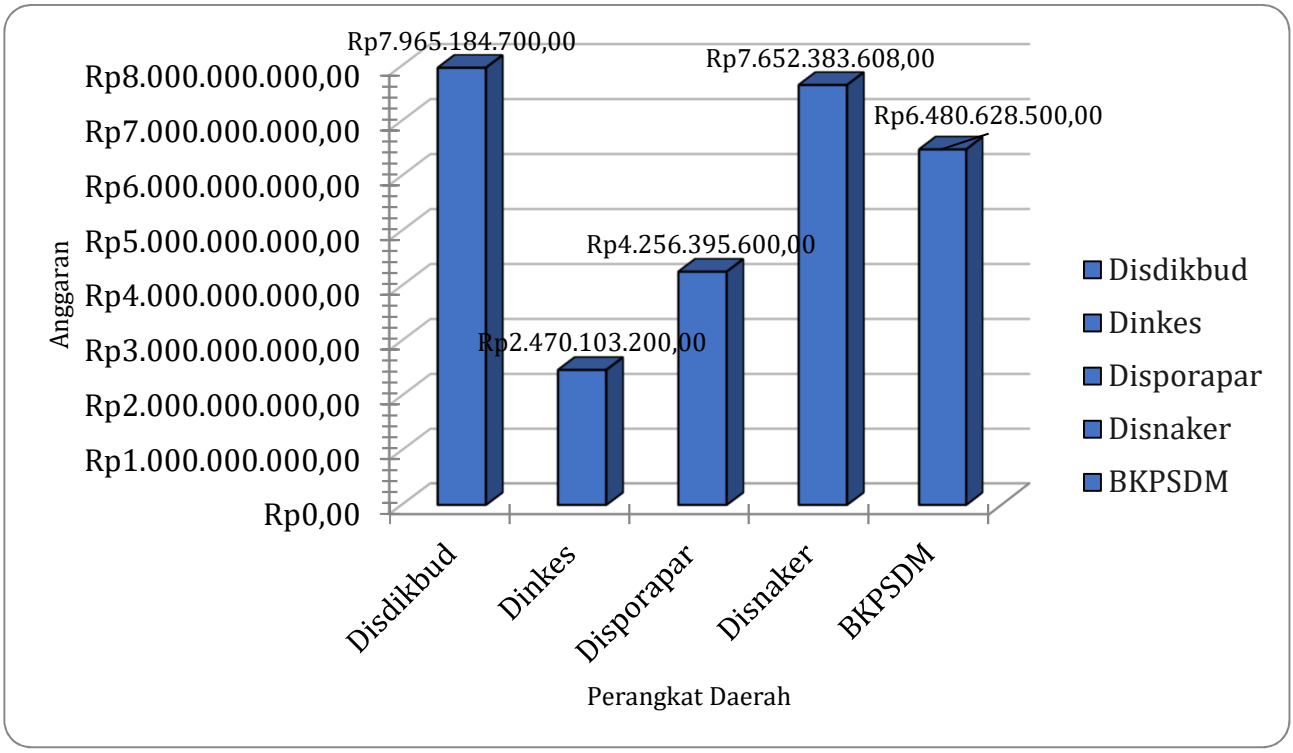

Gambar 5.11 Kontribusi Anggaran Belanja Perangkat Daerah yang Mendukung Pemantapan Kualitas Hidup Dan Kapasitas SDM Kota Magelang Tahun 2024

Sumber: diolah tim penyusun RKPD

5.4 DUKUNGAN PROGRAM RKPD KOTA MAGELANG TAHUN 2024 TERHADAP PROGRAM PENANGANAN UPAYA KERAS

Berdasarkan capaian kinerja tahun 2022, terdapat beberapa indikator dengan pencapaian yang perlu lebih ditingkatkan. Untuk dapat meningkatkan capaian kinerja program-program tersebut perlu dilakukan upaya keras agar dapat mencapai target yang sudah ditetapkan dalam RPJMD Kota Magelang tahun 2021-2026. Penanganan upaya keras perlu dilakukan pada program kegiatan yang memiliki capaian indikator rendah maupun sangat rendah berdasarkan target yang telah ditetapkan. Dalam penanganan upaya keras dilakukan pendanaan yang diperlukan sebagaimana tercantum dalam tabel berikut.

Tabel 5.82 Dukungan Program dan Anggaran Terhadap Pencapaian Indikator Upaya Keras Tahun 2024

No	Indikator Kinerja	Program	Pagu Anggaran	Perangkat Daerah
1	Indeks Keluarga Sehat (0,39)	Program Pemenuhan Upaya Kesehatan Perorangan dan Upaya Kesehatan Masyarakat	42.927.755.029	Dinkes
2	Persentase Panjang Jaringan Irigasi yang Kondisi Baik (52,62%)	Program Pengelolaan Sumber Daya Air (SDA)	1.666.336.910	DPUPR
3	Persentase drainase dalam kondisi baik (25,39%)	Program Pengelolaan dan Pengembangan Sistem Drainase	4.422.828.910	DPUPR
4	Persentase Progres Pembangunan Gedung Balai Kota (0%)	Program Penataan Bangunan Gedung	11.878.661.100	DPUPR
5	Persentase kawasan strategis yang ditata (62,5%)	Program Penataan Bangunan dan Lingkungannya	382.293.800	DPUPR
6	Persentase kawasan permukiman kumuh yang ditata (34,10%)	Program Kawasan Permukiman	349.730.500	DISPERKIM
7	Persentase rumah tidak layak huni di luar permukiman kumuh yang tertangani (9,36%)	Program perumahan dan kawasan permukiman kumuh	3.130.662.900	DISPERKIM
8	Persentase tenaga kerja bersertifikat kompetensi (48,25%)	Program Pelatihan Kerja dan Produktivitas Tenaga Kerja	2.089.820.900	DISNAKER
9	Persentase angkatan kerja yang mengikuti pelatihan kerja (46,78%)			
10	Rasio kekerasan terhadap perempuan, termasuk TPPO (per 100.000 penduduk perempuan)* (26,23%)	Program Perlindungan Perempuan	184.138.960	DPMP4KB
11	Persentase Keluarga Berkualitas (6,18%)	Program Peningkatan Kualitas Keluarga	131.548.000	DPMP4KB
12	Persentase Penanganan Daerah Rentan Rawan Pangan (0%)	Program Penanganan Kerawanan Pangan	42.190.000	DISPERTAN
13	Persentase luas lahan bersertifikat (58,7%)	Program Penatagunaan Tanah	123.988.000	DISPERKIM
14	Persentase dokumen perencanaan lingkungan hidup yang tersusun (40%)	Program Perencanaan Lingkungan Hidup	104.513.000	DLH
15	Persentase usaha dan atau kegiatan yang mempunyai rincian teknis penyimpanan sementara LB3 (30%)	Program Pengendalian Bahan Berbahaya Dan Beracun (B3) Dan Limbah Bahan	6.150.200	DLH
16	Persentase cakupan penghargaan yang diterima masyarakat (5,73%)	Program Penghargaan Lingkungan Hidup Untuk Masyarakat	346.493.500	DLH
17	Persentase KSP/USP Koperasi yang meningkat status kesehatannya (6,22%)	Program Penilaian Kesehatan KSP/USP Koperasi	13.363.000	DISPERINDAG

No	Indikator Kinerja	Program	Pagu Anggaran	Perangkat Daerah
18	Persentase perkembangan publikasi data sektoral dalam portal open data (18,83%)	Program Penyelenggaraan Statistik Sektoral	512.022.300	DISKOMINSTA
19	Nilai Pengelolaan Risiko Keamanan Informasi (26)	Program Penyelenggaraan Persandian Untuk Pengamanan Informasi	189.923.680	DISKOMINSTA
20	Nilai Kerangka Kerja Keamanan Informasi (32)			
21	Persentase Perpustakaan ber-SNP (35,13%)	Program Pembinaan Perpustakaan	518.646.640	DISPERPUSIP
22	Persentase peningkatan produksi perikanan budidaya (0,73%)	Program Pengelolaan Perikanan Budidaya	472.691.280	DISPERTAN
23	Persentase peningkatan pelaku ekonomi kreatif yang meningkat kapasitasnya (0%)	Program pengembangan sumberdaya pariwisata dan ekonomi kreatif	535.247.500	DISPORAPAR
24	Persentase kelompok tani yang meningkat kapasitasnya (8%)	Program Penyuluhan Pertanian	184.688.320	DISPERTAN
25	Persentase kelompok tani yang naik kelas (12%)			
26	Persentase sarana distribusi perdagangan dalam kondisi baik (25,93%)	Program Peningkatan Sarana Distribusi Perdagangan	3.397.023.492	DISPERINDAG
27	Persentase Koordinasi dan Sinkronisasi Pelaksanaan Kebijakan di Bidang Perekonomian dan SDA yang dilaksanakan (58,57%)	Program Perekonomian dan Pembangunan	680.373.261	SETDA
28	Persentase pemanfaatan hasil penelitian dan pengembangan (0%)	Program Penelitian dan Pengembangan Daerah	163.188.200	BAPPEDA
29	Persentase entitas yang telah mendapatkan pendampingan dan asistensi (47,5%)	Program Perumusan Kebijakan, Pendampingan dan Asistensi	832.758.400	INSPEKTORAT
30	Persentase Pembinaan Wawasan Kebangsaan (17%)	Program Penguatan Ideologi Pancasila Dan Karakter Kebangsaan	630.110.635	KESBANGPOL
31	Persentase Organisasi Kemasyarakatan yang Diberdayakan (16,91%)	Program Pemberdayaan Dan Pengawasan Organisasi Kemasyarakatan	158.799.900	KESBANGPOL
32	Persentase Pembinaan Ketahanan Ekonomi, Sosial, dan Budaya (3,59%)	Program Pembinaan Dan Pengembangan Ketahanan Ekonomi, Sosial, Dan Budaya	555.947.900	KESBANGPOL
33	Persentase Penduduk Usia Pemilih Pemula yang Berpartisipasi dalam Agenda Politik (0,98%)	Program Peningkatan Peran Partai Politik Dan Lembaga Pendidikan Melalui Pendidikan Politik Dan Pengembangan Etika Serta Budaya Politik	210.432.300	KESBANGPOL

Sumber: diolah tim penyusun RKPD berdasarkan capaian kinerja akhir tahun 2022

5.5 DUKUNGAN PROGRAM RKPD KOTA MAGELANG TAHUN 2024 TERHADAP PENELITIAN DAN PENGEMBANGAN DAERAH

Dalam rangka meningkatkan kualitas, efektifitas dan efisiensi pembangunan, maka perencanaan pembangunan harus didukung dengan kegiatan riset dan inovasi yang cukup. Bentuk dukungan dalam RKPD Kota Magelang Tahun 2024 tampak dalam tabel sebagai berikut:

Tabel 5.83 Dukungan Program dan Anggaran Terhadap Penelitian dan Pengembangan Daerah Tahun 2024

No	Program	Pagu	Perangkat Daerah
1	Pengelolaan Informasi Administrasi Kependudukan	86.405.500	Disdukcapil
2	Pembinaan Perpustakaan	660.842.240	Disperpusip
3	Perencanaan Dan Pembangunan Industri	2.107.068.279	Disperindag
4	Penyelenggaraan Lalu Lintas Dan Angkutan Jalan (LLAJ)	9.727.750.975	Dishub
5	Pengelolaan Persampahan	10.804.141.988	DLH
6	Pengembangan Kapasitas Daya Saing Kepemudaan	901.554.800	Dispora
7	Pengembangan Kapasitas Daya Saing Keolahragaan	7.549.850.545	
8	Pemasaran pariwisata	764.119.350	
9	Peningkatan Prasarana Sarana dan Utilitas Umum (PSU)	19.872.286.282	Disperkim
10	Penelitian dan Pengembangan Daerah	567.641.100	Bappeda
11	Penataan Bangunan dan Lingkungannya	382.293.800	DPU
12	Pengelolaan dan pengembangan sistem penyediaan air minum	497.057.900	
13	Penanggulangan Bencana	1.056.542.560	BPBD
14	Dukungan Pelaksanaan Tugas dan Fungsi DPRD	27.822.000	Setwan
15	Pengembangan Iklim Penanaman Modal	166.000.000	DPMPTSP
16	Pemberdayaan Lembaga Kemasyarakatan, Lembaga Adat Dan Masyarakat Hukum Adat	474.550.700	DPMP4KB
	Jumlah	**55.645.928.019**	

Sumber: diolah tim penyusun RKPD, 2023

5.6 RENCANA TINDAK LANJUT

Dalam rangka mewujudkan program yang sudah disusun dalam RKPD Kota Magelang Tahun 2024 serta Renja Perangkat Daerah Tahun 2024 perlu dilakukan langkah-langkah sebagai berikut:

a. BAPPEDA Kota Magelang berkewajiban untuk melakukan pemantauan, pengendalian dan evaluasi terhadap capaian kinerja indikator kinerja sasaran maupun program secara rutin dan berkala.
b. BAPPEDA Kota Magelang berkewajiban melakukan analisa terhadap penjabaran dan sinergitas RKPD Tahun 2024 ke dalam Renja Perangkat Daerah Tahun 2024 beserta prioritas dan pagu indikatif.
c. Meningkatkan koordinasi dan komunikasi dengan pemerintah Pusat dan Provinsi terkait perencanaan, penganggaran, pelaksanaan serta monitoring dan evaluasi.
d. Melibatkan semua unsur *pentahelix* (pemerintah, akademisi, badan atau pelaku usaha, masyarakat atau komunitas, dan media) untuk mendukung pembangunan daerah.

PENETAPAN RENCANA KERJA ORGANISASI PERANGKAT DAERAH (RENJA OPD)
KOTA MAGELANG
TAHUN 2024

NO	KODE	URUSAN / BIDANG URUSAN / PROGRAM / KEGIATAN / SUB KEGIATAN	INDIKATOR PROGRAM / KEGIATAN / SUB KEGIATAN	TARGET AKHIR PERIODE RENSTRA OPD	REALISASI CAPAIAN RENJA OPD TAHUN 2022	PRAKIRAAN CAPAIAN TARGET RENJA OPD TAHUN 2023	CAPAIAN KINERJA DAN KERANGKA PENDANAAN						KELOMPOK SASARAN	PRAKIRAAN MAJU RENCANA TAHUN 2025		PERANGKAT DAERAH PENANGGUNG JAWAB
							TARGET 2024	PAGU INDIKATIF (Rp)	LOKASI	SUMBER DANA	PRIORITAS			TARGET	PAGU INDIKATIF (Rp)	
											NASIONAL	DAERAH				
1	2	3	4	5	6	7	8	9	10	11	12	13	14	15	16	17
		DINAS PENDIDIKAN DAN KEBUDAYAAN						**123.366.403.728,00**							**1.400.079.026.725,00**	
	1	**URUSAN PEMERINTAHAN WAJIB YANG BERKAITAN DENGAN PELAYANAN DASAR**						**119.483.403.528,00**							**1.391.802.131.102,00**	
	1.01	**URUSAN PEMERINTAHAN BIDANG PENDIDIKAN**						**119.483.403.528,00**							**1.391.802.131.102,00**	
1.	**1.01.01**	**PROGRAM PENUNJANG URUSAN PEMERINTAHAN DAERAH KABUPATEN/KOTA**	**-**	**100,00 %**			**-**	**102.528.368.020,00**						**100,00 %**	**1.371.078.898.271,00**	
	1.01.01.2.01	Perencanaan, Penganggaran, dan Evaluasi Kinerja Perangkat Daerah	-	-			-	83.777.600,00			-	Perwujudan layanan publik prima	-	-	180.068.840,00	DINAS PENDIDIKAN DAN KEBUDAYAAN
	1.01.01.2.01.0001	Penyusunan Dokumen Perencanaan Perangkat Daerah														
			Jumlah Dokumen Perencanaan Perangkat Daerah				2 Dokumen	32.995.600,00	Kota Magelang, Semua Kecamatan, Semua Kel/Desa	DANA TRANSFER UMUM-DANA ALOKASI UMUM	-	Perwujudan layanan publik prima	-		71.174.070,00	DINAS PENDIDIKAN DAN KEBUDAYAAN
	1.01.01.2.01.0002	Koordinasi dan Penyusunan Dokumen RKA-SKPD														
			Jumlah Dokumen RKA-SKPD dan Laporan Hasil Koordinasi Penyusunan Dokumen RKA-SKPD				2 Dokumen	31.565.700,00	Kota Magelang, Semua Kecamatan, Semua Kel/Desa	DANA TRANSFER UMUM-DANA ALOKASI UMUM	-	-	-		73.398.160,00	DINAS PENDIDIKAN DAN KEBUDAYAAN
	1.01.01.2.01.0003	Koordinasi dan Penyusunan Dokumen Perubahan RKA-SKPD														
			Jumlah Dokumen Perubahan RKA-SKPD dan Laporan Hasil Koordinasi Penyusunan Dokumen Perubahan RKA-SKPD				2 Dokumen	4.738.300,00	Kota Magelang, Semua Kecamatan, Semua Kel/Desa	DANA TRANSFER UMUM-DANA ALOKASI UMUM	-	-	-		14.886.080,00	DINAS PENDIDIKAN DAN KEBUDAYAAN
	1.01.01.2.01.0004	Koordinasi dan Penyusunan DPA-SKPD														
			Jumlah Dokumen DPA-SKPD dan Laporan Hasil Koordinasi Penyusunan Dokumen DPA-SKPD				2 Dokumen	5.123.000,00	Kota Magelang, Semua Kecamatan, Semua Kel/Desa	DANA TRANSFER UMUM-DANA ALOKASI UMUM	-	-	-		5.660.820,00	DINAS PENDIDIKAN DAN KEBUDAYAAN
	1.01.01.2.01.0005	Koordinasi dan Penyusunan Perubahan DPA- SKPD														
			Jumlah Dokumen Perubahan DPA-SKPD dan Laporan Hasil Koordinasi Penyusunan Dokumen Perubahan DPA-SKPD				1 Dokumen	5.123.000,00	Kota Magelang, Semua Kecamatan, Semua Kel/Desa	DANA TRANSFER UMUM-DANA ALOKASI UMUM	-	Perwujudan layanan publik prima	-		6.000.000,00	DINAS PENDIDIKAN DAN KEBUDAYAAN
	1.01.01.2.01.0006	Koordinasi dan Penyusunan Laporan Capaian Kinerja dan Ikhtisar Realisasi Kinerja SKPD														

NO	KODE	URUSAN / BIDANG URUSAN / PROGRAM / KEGIATAN / SUB KEGIATAN	INDIKATOR PROGRAM / KEGIATAN / SUB KEGIATAN	TARGET AKHIR PERIODE RENSTRA OPD	REALISASI CAPAIAN RENJA OPD TAHUN 2022	PRAKIRAAN CAPAIAN TARGET RENJA OPD TAHUN 2023	CAPAIAN KINERJA DAN KERANGKA PENDANAAN						KELOMPOK SASARAN	PRAKIRAAN MAJU RENCANA TAHUN 2025		PERANGKAT DAERAH PENANGGUNG JAWAB
							TARGET 2024	PAGU INDIKATIF (Rp)	LOKASI	SUMBER DANA	PRIORITAS			TARGET	PAGU INDIKATIF (Rp)	
											NASIONAL	DAERAH				
1	2	3	4	5	6	7	8	9	10	11	12	13	14	15	16	17
			Jumlah Laporan Capaian Kinerja dan Ikhtisar Realisasi Kinerja SKPD dan Laporan Hasil Koordinasi Penyusunan Laporan Capaian Kinerja dan Ikhtisar Realisasi Kinerja SKPD				1 Laporan	4.232.000,00	Kota Magelang, Semua Kecamatan, Semua Kel/Desa	DANA TRANSFER UMUM-DANA ALOKASI UMUM	-	-	-		8.949.710,00	DINAS PENDIDIKAN DAN KEBUDAYAAN
	1.01.01.2.02	Administrasi Keuangan Perangkat Daerah	-	-			-	100.613.513.908,00			-	Pemantapan kualitas hidup dan kapasitas SDM	-	-	1.368.123.868.385,00	DINAS PENDIDIKAN DAN KEBUDAYAAN
	1.01.01.2.02.0001	Penyediaan Gaji dan Tunjangan ASN														
			Jumlah Orang yang Menerima Gaji dan Tunjangan ASN				0 Orang/bulan	100.399.560.648,00	Kota Magelang, Semua Kecamatan, Semua Kel/Desa	DANA TRANSFER UMUM-DANA ALOKASI UMUM	-	Pemantapan kualitas hidup dan kapasitas SDM	-		1.367.893.868.385,00	DINAS PENDIDIKAN DAN KEBUDAYAAN
	1.01.01.2.02.0003	Pelaksanaan Penatausahaan dan Pengujian/Verifikasi Keuangan SKPD														
			Jumlah Dokumen Penatausahaan dan Pengujian/Verifikasi Keuangan SKPD				12 Dokumen	139.905.360,00	Kota Magelang, Semua Kecamatan, Semua Kel/Desa	DANA TRANSFER UMUM-DANA ALOKASI UMUM	-	2. Peningkatan kualitas sumber daya manusia yang lebih pintar, sehat, bugar, dan adaptif secara inklusif dan merata Perwujudan layanan publik prima	-		130.000.000,00	DINAS PENDIDIKAN DAN KEBUDAYAAN
	1.01.01.2.02.0005	Koordinasi dan Penyusunan Laporan Keuangan Akhir Tahun SKPD														
			Jumlah Laporan Keuangan Akhir Tahun SKPD dan Laporan Hasil Koordinasi Penyusunan Laporan Keuangan Akhir Tahun SKPD				0 Laporan	32.929.300,00	Kota Magelang, Semua Kecamatan, Semua Kel/Desa	DANA TRANSFER UMUM-DANA ALOKASI UMUM	-	Perwujudan layanan publik prima	-		35.000.000,00	DINAS PENDIDIKAN DAN KEBUDAYAAN
	1.01.01.2.02.0007	Koordinasi dan Penyusunan Laporan Keuangan Bulanan/ Triwulanan/ Semesteran SKPD														
			Jumlah Laporan Keuangan Bulanan/ Triwulanan/ Semesteran SKPD dan Laporan Koordinasi Penyusunan Laporan Keuangan Bulanan/Triwulanan/Semesteran SKPD				12 Laporan	36.128.700,00	Kota Magelang, Semua Kecamatan, Semua Kel/Desa	DANA TRANSFER UMUM-DANA ALOKASI UMUM	-	Perwujudan layanan publik prima	-		60.000.000,00	DINAS PENDIDIKAN DAN KEBUDAYAAN
	1.01.01.2.02.0008	Penyusunan Pelaporan dan Analisis Prognosis Realisasi Anggaran														

NO	KODE	URUSAN / BIDANG URUSAN / PROGRAM / KEGIATAN / SUB KEGIATAN	INDIKATOR PROGRAM / KEGIATAN / SUB KEGIATAN	TARGET AKHIR PERIODE RENSTRA OPD	REALISASI CAPAIAN RENJA OPD TAHUN 2022	PRAKIRAAN CAPAIAN TARGET RENJA OPD TAHUN 2023	CAPAIAN KINERJA DAN KERANGKA PENDANAAN						KELOMPOK SASARAN	PRAKIRAAN MAJU RENCANA TAHUN 2025		PERANGKAT DAERAH PENANGGUNG JAWAB
							TARGET 2024	PAGU INDIKATIF (Rp)	LOKASI	SUMBER DANA	PRIORITAS			TARGET	PAGU INDIKATIF (Rp)	
											NASIONAL	DAERAH				
1	2	3	4	5	6	7	8	9	10	11	12	13	14	15	16	17
			Jumlah Dokumen Pelaporan dan Analisis Prognosis Realisasi Anggaran				6 Dokumen	4.989.900,00	Kota Magelang, Semua Kecamatan, Semua Kel/Desa	DANA TRANSFER UMUM-DANA ALOKASI UMUM	-	Perwujudan layanan publik prima	-		5.000.000,00	DINAS PENDIDIKAN DAN KEBUDAYAAN
	1.01.01.2.03	Administrasi Barang Milik Daerah pada Perangkat Daerah	-	-			-	88.003.092,00			-	-	-	-	101.200.000,00	DINAS PENDIDIKAN DAN KEBUDAYAAN
	1.01.01.2.03.0006	Penatausahaan Barang Milik Daerah pada SKPD														
			Jumlah Laporan Penatausahaan Barang Milik Daerah pada SKPD				4 Laporan	88.003.092,00	Kota Magelang, Magelang Tengah, Magelang	DANA TRANSFER UMUM-DANA ALOKASI UMUM	-	-	-		101.200.000,00	DINAS PENDIDIKAN DAN KEBUDAYAAN
	1.01.01.2.05	Administrasi Kepegawaian Perangkat Daerah	-	-			-	154.137.700,00			-	-	-	-	251.559.136,00	DINAS PENDIDIKAN DAN KEBUDAYAAN
	1.01.01.2.05.0003	Pendataan dan Pengolahan Administrasi Kepegawaian														
			Jumlah Dokumen Pendataan dan Pengolahan Administrasi Kepegawaian				1 Dokumen	154.137.700,00	Kota Magelang, Magelang Tengah, Gelangan	DANA TRANSFER UMUM-DANA ALOKASI UMUM	-	-	-		181.559.136,00	DINAS PENDIDIKAN DAN KEBUDAYAAN
	1.01.01.2.05.0010	Sosialisasi Peraturan Perundang-Undangan														
			Jumlah Orang yang Mengikuti Sosialisasi Peraturan Perundang-Undangan				200 Orang	0,00	Kota Magelang, Magelang Tengah, Magelang	DANA TRANSFER UMUM-DANA ALOKASI UMUM	-	-	-		70.000.000,00	DINAS PENDIDIKAN DAN KEBUDAYAAN
	1.01.01.2.06	Administrasi Umum Perangkat Daerah	-	-			-	382.663.000,00			-	Pemantapan kualitas hidup dan kapasitas SDM	-	-	640.936.200,00	DINAS PENDIDIKAN DAN KEBUDAYAAN
	1.01.01.2.06.0001	Penyediaan Komponen Instalasi Listrik/Penerangan Bangunan Kantor														
			Jumlah Paket Komponen Instalasi Listrik/Penerangan Bangunan Kantor yang Disediakan				1 Paket	13.710.400,00	Kota Magelang, Magelang Tengah, Magelang	DANA TRANSFER UMUM-DANA ALOKASI UMUM	-	Pemantapan kualitas hidup dan kapasitas SDM	-		15.000.000,00	DINAS PENDIDIKAN DAN KEBUDAYAAN
	1.01.01.2.06.0003	Penyediaan Peralatan Rumah Tangga														
			Jumlah Paket Peralatan Rumah Tangga yang Disediakan				1 Paket	10.665.900,00	Kota Magelang, Magelang Tengah, Magelang	DANA TRANSFER UMUM-DANA ALOKASI UMUM	-	Pemantapan kualitas hidup dan kapasitas SDM	-		12.500.000,00	DINAS PENDIDIKAN DAN KEBUDAYAAN
	1.01.01.2.06.0004	Penyediaan Bahan Logistik Kantor														
			Jumlah Paket Bahan Logistik Kantor yang Disediakan				12 Paket	28.209.400,00	Kota Magelang, Magelang Tengah, Magelang	DANA TRANSFER UMUM-DANA ALOKASI UMUM	-	-	-		38.500.000,00	DINAS PENDIDIKAN DAN KEBUDAYAAN
	1.01.01.2.06.0005	Penyediaan Barang Cetakan dan Penggandaan														

NO	KODE	URUSAN / BIDANG URUSAN / PROGRAM / KEGIATAN / SUB KEGIATAN	INDIKATOR PROGRAM / KEGIATAN / SUB KEGIATAN	TARGET AKHIR PERIODE RENSTRA OPD	REALISASI CAPAIAN RENJA OPD TAHUN 2022	PRAKIRAAN CAPAIAN TARGET RENJA OPD TAHUN 2023	CAPAIAN KINERJA DAN KERANGKA PENDANAAN						KELOMPOK SASARAN	PRAKIRAAN MAJU RENCANA TAHUN 2025		PERANGKAT DAERAH PENANGGUNG JAWAB
							TARGET 2024	PAGU INDIKATIF (Rp)	LOKASI	SUMBER DANA	PRIORITAS			TARGET	PAGU INDIKATIF (Rp)	
											NASIONAL	DAERAH				
1	2	3	4	5	6	7	8	9	10	11	12	13	14	15	16	17
			Jumlah Paket Barang Cetakan dan Penggandaan yang Disediakan				12 Paket	34.156.000,00	Kota Magelang, Magelang Tengah, Magelang	DANA TRANSFER UMUM-DANA ALOKASI UMUM	-	-	-		47.000.000,00	DINAS PENDIDIKAN DAN KEBUDAYAAN
	1.01.01.2.06.0006	Penyediaan Bahan Bacaan dan Peraturan Perundang-undangan														
			Jumlah Dokumen Bahan Bacaan dan Peraturan Perundang-Undangan yang Disediakan				12 Dokumen	71.600.000,00	Kota Magelang, Magelang Tengah, Magelang	DANA TRANSFER UMUM-DANA ALOKASI UMUM	-	-	-		78.540.000,00	DINAS PENDIDIKAN DAN KEBUDAYAAN
	1.01.01.2.06.0007	Penyediaan Bahan/Material														
			Jumlah Paket Bahan/Material yang Disediakan				12 Paket	14.891.300,00	Kota Magelang, Magelang Tengah, Magelang	DANA TRANSFER UMUM-DANA ALOKASI UMUM	-	-	-		32.450.000,00	DINAS PENDIDIKAN DAN KEBUDAYAAN
	1.01.01.2.06.0008	Fasilitasi Kunjungan Tamu														
			Jumlah Laporan Fasilitasi Kunjungan Tamu				15 Laporan	9.750.000,00	Kota Magelang, Magelang Tengah, Magelang	DANA TRANSFER UMUM-DANA ALOKASI UMUM	-	-	-		31.350.000,00	DINAS PENDIDIKAN DAN KEBUDAYAAN
	1.01.01.2.06.0009	Penyelenggaraan Rapat Koordinasi dan Konsultasi SKPD														
			Jumlah Laporan Penyelenggaraan Rapat Koordinasi dan Konsultasi SKPD				12 Laporan	199.680.000,00	Kota Magelang, Magelang Tengah, Magelang	DANA TRANSFER UMUM-DANA ALOKASI UMUM	-	-	-		385.596.200,00	DINAS PENDIDIKAN DAN KEBUDAYAAN
	1.01.01.2.07	Pengadaan Barang Milik Daerah Penunjang Urusan Pemerintah Daerah	-	-			-	0,00			-	-	-	-	165.000.000,00	DINAS PENDIDIKAN DAN KEBUDAYAAN
	1.01.01.2.07.0006	Pengadaan Peralatan dan Mesin Lainnya														
			Jumlah Unit Peralatan dan Mesin Lainnya yang Disediakan				12 Unit	0,00	Kota Magelang, Magelang Tengah, Magelang	DANA TRANSFER UMUM-DANA ALOKASI UMUM	-	-	-		165.000.000,00	DINAS PENDIDIKAN DAN KEBUDAYAAN
	1.01.01.2.08	Penyediaan Jasa Penunjang Urusan Pemerintahan Daerah	-	-			-	827.876.170,00			-	-	-	-	872.200.000,00	DINAS PENDIDIKAN DAN KEBUDAYAAN
	1.01.01.2.08.0002	Penyediaan Jasa Komunikasi, Sumber Daya Air dan Listrik														
			Jumlah Laporan Penyediaan Jasa Komunikasi, Sumber Daya Air dan Listrik yang Disediakan				12 Laporan	221.960.550,00	Kota Magelang, Magelang Tengah, Magelang	DANA TRANSFER UMUM-DANA ALOKASI UMUM	-	-	-		222.200.000,00	DINAS PENDIDIKAN DAN KEBUDAYAAN
	1.01.01.2.08.0004	Penyediaan Jasa Pelayanan Umum Kantor														
			Jumlah Laporan Penyediaan Jasa Pelayanan Umum Kantor yang Disediakan				12 Laporan	605.915.620,00	Kota Magelang, Magelang Tengah, Magelang	DANA TRANSFER UMUM-DANA ALOKASI UMUM	-	-	-		650.000.000,00	DINAS PENDIDIKAN DAN KEBUDAYAAN
	1.01.01.2.09	Pemeliharaan Barang Milik Daerah Penunjang Urusan Pemerintahan Daerah	-	-			-	378.396.550,00			-	-	-	-	744.065.710,00	DINAS PENDIDIKAN DAN KEBUDAYAAN

NO	KODE	URUSAN / BIDANG URUSAN / PROGRAM / KEGIATAN / SUB KEGIATAN	INDIKATOR PROGRAM / KEGIATAN / SUB KEGIATAN	TARGET AKHIR PERIODE RENSTRA OPD	REALISASI CAPAIAN RENJA OPD TAHUN 2022	PRAKIRAAN CAPAIAN TARGET RENJA OPD TAHUN 2023	CAPAIAN KINERJA DAN KERANGKA PENDANAAN						KELOMPOK SASARAN	PRAKIRAAN MAJU RENCANA TAHUN 2025		PERANGKAT DAERAH PENANGGUNG JAWAB
							TARGET 2024	PAGU INDIKATIF (Rp)	LOKASI	SUMBER DANA	PRIORITAS			TARGET	PAGU INDIKATIF (Rp)	
											NASIONAL	DAERAH				
1	2	3	4	5	6	7	8	9	10	11	12	13	14	15	16	17
	1.01.01.2.09.0001	Penyediaan Jasa Pemeliharaan, Biaya Pemeliharaan, dan Pajak Kendaraan Perorangan Dinas atau Kendaraan Dinas Jabatan														
			Jumlah Kendaraan Perorangan Dinas atau Kendaraan Dinas Jabatan yang Dipelihara dan dibayarkan Pajaknya				115 Unit	226.038.000,00	Kota Magelang, Semua Kecamatan, Semua Kel/Desa	DANA TRANSFER UMUM-DANA ALOKASI UMUM	-	-	-		202.615.710,00	DINAS PENDIDIKAN DAN KEBUDAYAAN
	1.01.01.2.09.0002	Penyediaan Jasa Pemeliharaan, Biaya Pemeliharaan, Pajak dan Perizinan Kendaraan Dinas Operasional atau Lapangan														
			Jumlah Kendaraan Dinas Operasional atau Lapangan yang Dipelihara dan dibayarkan Pajak dan Perizinannya				115 Unit	152.358.550,00	Kota Magelang, Magelang Tengah, Magelang	DANA TRANSFER UMUM-DANA ALOKASI UMUM	-	-	-		187.000.000,00	DINAS PENDIDIKAN DAN KEBUDAYAAN
	1.01.01.2.09.0008	Pemeliharaan Aset Tak Berwujud														
			Jumlah Aset Tak Berwujud yang Dipelihara				4 Unit	0,00	Kota Magelang, Magelang Tengah, Magelang	DANA TRANSFER UMUM-DANA ALOKASI UMUM	-	-	-		54.450.000,00	DINAS PENDIDIKAN DAN KEBUDAYAAN
	1.01.01.2.09.0009	Pemeliharaan/Rehabilitasi Gedung Kantor dan Bangunan Lainnya														
			Jumlah Gedung Kantor dan Bangunan Lainnya yang Dipelihara/Direhabilitasi				2 Unit	0,00	Kota Magelang, Magelang Tengah, Magelang	DANA TRANSFER UMUM-DANA ALOKASI UMUM	-	-	-		300.000.000,00	DINAS PENDIDIKAN DAN KEBUDAYAAN
2.	**1.01.02**	**PROGRAM PENGELOLAAN PENDIDIKAN**	***Prosentase pengelolaan pendidikan*** ***Rata-rata Lama Sekolah*** ***Nilai Literasi Masyarakat***	**100 %**			**100 %** **10,6 tahun** **99 %**	**15.521.597.488,00**						**100 %**	**19.453.232.831,00**	
	1.01.02.2.01	Pengelolaan Pendidikan Sekolah Dasar	*Persentase Pendidikan Sekolah Dasar yang dikelola* *Persentase Pendidikan Sekolah Dasar yang dikelola*	100 %			100 %	6.649.545.180,00			-	Pemantapan kualitas hidup dan kapasitas SDM	-	100 %	6.968.634.581,00	DINAS PENDIDIKAN DAN KEBUDAYAAN
	1.01.02.2.01.0006	Pembangunan Sarana, Prasarana dan Utilitas Sekolah														
			Jumlah Sarana, Prasarana dan Utilitas Sekolah yang Telah Dibangun				3 Unit	0,00	Kota Magelang, Semua Kecamatan, Semua Kel/Desa	DANA TRANSFER UMUM-DANA ALOKASI UMUM	-	Pemantapan kualitas hidup dan kapasitas SDM	-		600.000.000,00	DINAS PENDIDIKAN DAN KEBUDAYAAN
	1.01.02.2.01.0014	Pengadaan Mebel Sekolah														
			Jumlah Mebel sekolah yang Tersedia				7 Paket	351.733.600,00	Kota Magelang, Semua Kecamatan, Semua Kel/Desa	DANA TRANSFER UMUM-DANA ALOKASI UMUM	-	Pemantapan kualitas hidup dan kapasitas SDM	-		0,00	DINAS PENDIDIKAN DAN KEBUDAYAAN
	1.01.02.2.01.0016	Pengadaan Perlengkapan Sekolah														
			Jumlah Perlengkapan Sekolah yang Tersedia				61 Paket	75.212.600,00	Kota Magelang, Semua Kecamatan, Semua Kel/Desa	DANA TRANSFER UMUM-DANA ALOKASI UMUM	-	Pemantapan kualitas hidup dan kapasitas SDM	-		250.000.000,00	DINAS PENDIDIKAN DAN KEBUDAYAAN

NO	KODE	URUSAN / BIDANG URUSAN / PROGRAM / KEGIATAN / SUB KEGIATAN	INDIKATOR PROGRAM / KEGIATAN / SUB KEGIATAN	TARGET AKHIR PERIODE RENSTRA OPD	REALISASI CAPAIAN RENJA OPD TAHUN 2022	PRAKIRAAN CAPAIAN TARGET RENJA OPD TAHUN 2023	CAPAIAN KINERJA DAN KERANGKA PENDANAAN						KELOMPOK SASARAN	PRAKIRAAN MAJU RENCANA TAHUN 2025		PERANGKAT DAERAH PENANGGUNG JAWAB
							TARGET 2024	PAGU INDIKATIF (Rp)	LOKASI	SUMBER DANA	PRIORITAS			TARGET	PAGU INDIKATIF (Rp)	
											NASIONAL	DAERAH				
1	2	3	4	5	6	7	8	9	10	11	12	13	14	15	16	17
	1.01.02.2.01.0021	Penyediaan Biaya Personil Peserta Didik Sekolah Dasar														
			Jumlah Peserta Didik Sekolah Menengah Atas yang Menerima Biaya Personil Peserta Didik				1000 Peserta Didik	1.728.625.000,00	Kota Magelang, Semua Kecamatan, Semua Kel/Desa	DANA TRANSFER UMUM-DANA ALOKASI UMUM	-	2. Peningkatan kualitas sumber daya manusia yang lebih pintar, sehat, bugar, dan adaptif secara inklusif dan merata Pemantapan kualitas hidup dan kapasitas SDM	-		1.100.000.000,00	DINAS PENDIDIKAN DAN KEBUDAYAAN
	1.01.02.2.01.0025	Pembinaan Minat, Bakat dan Kreativitas Siswa														
			Jumlah Siswa yang Mengikuti Ajang Kompetisi/Lomba Akademik dan Non Akademik				100 Peserta Didik	859.287.500,00	Kota Magelang, Semua Kecamatan, Semua Kel/Desa	DANA TRANSFER UMUM-DANA ALOKASI UMUM	-	Pemantapan kualitas hidup dan kapasitas SDM	-		0,00	DINAS PENDIDIKAN DAN KEBUDAYAAN
	1.01.02.2.01.0026	Penyediaan Pendidik dan Tenaga Kependidikan bagi Satuan Pendidikan Sekolah Dasar														
			Jumlah Pendidik dan Tenaga Kependidikan yang Tersedia pada Satuan Pendidikan Sekolah Dasar				160 Orang	3.027.399.900,00	Kota Magelang, Semua Kecamatan, Semua Kel/Desa	DANA TRANSFER UMUM-DANA ALOKASI UMUM	-	Pemantapan kualitas hidup dan kapasitas SDM	-		3.500.000.000,00	DINAS PENDIDIKAN DAN KEBUDAYAAN
	1.01.02.2.01.0027	Pengembangan Karir Pendidik dan Tenaga Kependidikan pada Satuan Pendidikan Sekolah Dasar														
			Jumlah Pendidik dan Tenaga Kependidikan yang Mendapatkan Fasilitasi Kenaikan Pangkat/Golongan, Pemberian Promosi, Peningkatan Kompetensi dan Kualifikasi				578 Orang	234.699.520,00	Kota Magelang, Semua Kecamatan, Semua Kel/Desa	DANA TRANSFER UMUM-DANA ALOKASI UMUM	-	-	-		325.000.000,00	DINAS PENDIDIKAN DAN KEBUDAYAAN
	1.01.02.2.01.0029	Pengelolaan Dana BOS Sekolah Dasar														
			Jumlah Sekolah Dasar yang Mengelola Dana BOS				75 Satuan Pendidikan	85.675.160,00	Kota Magelang, Semua Kecamatan, Semua Kel/Desa	DANA TRANSFER UMUM-DANA ALOKASI UMUM, DAK NON FISIK-BOS REGULER	-	-	-		78.634.581,00	DINAS PENDIDIKAN DAN KEBUDAYAAN
	1.01.02.2.01.0032	Rehabilitasi Sedang/Berat Laboratorium Sekolah Dasar														
			Jumlah Laboratorium Sekolah Dasar yang Telah Direhabilitasi Sedang/Berat				1 Ruang	0,00	Kota Magelang, Semua Kecamatan, Semua Kel/Desa	DANA TRANSFER UMUM-DANA ALOKASI UMUM	-	Pemantapan kualitas hidup dan kapasitas SDM	-		190.000.000,00	DINAS PENDIDIKAN DAN KEBUDAYAAN

NO	KODE	URUSAN / BIDANG URUSAN / PROGRAM / KEGIATAN / SUB KEGIATAN	INDIKATOR PROGRAM / KEGIATAN / SUB KEGIATAN	TARGET AKHIR PERIODE RENSTRA OPD	REALISASI CAPAIAN RENJA OPD TAHUN 2022	PRAKIRAAN CAPAIAN TARGET RENJA OPD TAHUN 2023	CAPAIAN KINERJA DAN KERANGKA PENDANAAN						KELOMPOK SASARAN	PRAKIRAAN MAJU RENCANA TAHUN 2025		PERANGKAT DAERAH PENANGGUNG JAWAB
							TARGET 2024	PAGU INDIKATIF (Rp)	LOKASI	SUMBER DANA	PRIORITAS			TARGET	PAGU INDIKATIF (Rp)	
											NASIONAL	DAERAH				
1	2	3	4	5	6	7	8	9	10	11	12	13	14	15	16	17
	1.01.02.2.01.0038	Koordinasi, Perencanaan, Supervisi dan Evaluasi Layanan di Bidang Pendidikan														
			Jumlah Dokumen Hasil Koordinasi, Perencanaan, Supervisi dan Evaluasi Layanan di Bidang Pendidikan				1 Dokumen	4.074.800,00	Kota Magelang, Magelang Tengah, Magelang	DANA TRANSFER UMUM-DANA ALOKASI UMUM	-	-	-		55.000.000,00	DINAS PENDIDIKAN DAN KEBUDAYAAN
	1.01.02.2.01.0039	Sosialisasi dan Advokasi Kebijakan Bidang Pendidikan														
			Jumlah kegiatan sosialisasi dan advokasi kebijakan di bidang Pendidikan yang dilaksanakan				0 Dokumen	282.837.100,00	Kota Magelang, Magelang Tengah, Magelang	DANA TRANSFER UMUM-DANA ALOKASI UMUM	-	-	-		50.000.000,00	DINAS PENDIDIKAN DAN KEBUDAYAAN
	1.01.02.2.01.0048	Rehabilitasi Sedang/Berat Sarana, Prasarana dan Utilitas Sekolah														
			Jumlah Sarana, Prasarana dan Utilitas Sekolah yang Telah Direhabilitasi Sedang/Berat				6 Unit	0,00	Kota Magelang, Semua Kecamatan, Semua Kel/Desa	DANA TRANSFER UMUM-DANA ALOKASI UMUM	-	Pemantapan kualitas hidup dan kapasitas SDM	-		470.000.000,00	DINAS PENDIDIKAN DAN KEBUDAYAAN
	1.01.02.2.01.0051	Rehabilitasi Sedang/Berat Ruang Kelas Sekolah														
			Jumlah Ruang Kelas Sekolah yang Telah Direhabilitasi Sedang/Berat				2 Ruang	0,00	Kota Magelang, Semua Kecamatan, Semua Kel/Desa	DANA TRANSFER UMUM-DANA ALOKASI UMUM	-	Pemantapan kualitas hidup dan kapasitas SDM	-		350.000.000,00	DINAS PENDIDIKAN DAN KEBUDAYAAN
	1.01.02.2.02	Pengelolaan Pendidikan Sekolah Menengah Pertama	-	100 %			-	4.598.550.840,00			-	-	-	100 %	7.775.866.810,00	DINAS PENDIDIKAN DAN KEBUDAYAAN
	1.01.02.2.02.0012	Pembangunan Sarana, Prasarana dan Utilitas Sekolah														
			Jumlah Sarana, Prasarana dan Utilitas Sekolah yang Telah Dibangun				12 Unit	177.290.000,00	Kota Magelang, Magelang Tengah, Magelang	DANA TRANSFER UMUM-DANA ALOKASI UMUM	-	-	-		200.000.000,00	DINAS PENDIDIKAN DAN KEBUDAYAAN
	1.01.02.2.02.0019	Rehabilitasi Sedang/Berat Ruang Serba Guna/Aula														
			Jumlah Ruang Serba Guna/Aula yang Telah Direhabilitasi sedang/berat				1 Ruang	164.870.000,00	Kota Magelang, Semua Kecamatan, Semua Kel/Desa	DANA TRANSFER UMUM-DANA ALOKASI UMUM	-	-	-		181.000.000,00	DINAS PENDIDIKAN DAN KEBUDAYAAN
	1.01.02.2.02.0024	Rehabilitasi Sedang/Berat Sarana, Prasarana dan Utilitas Sekolah														
			Jumlah Sarana, Prasarana dan Utilitas Sekolah yang Telah Direhabilitasi Sedang/Berat				1 Unit	148.500.000,00	Kota Magelang, Semua Kecamatan, Semua Kel/Desa	DANA TRANSFER UMUM-DANA ALOKASI UMUM	-	-	-		400.000.000,00	DINAS PENDIDIKAN DAN KEBUDAYAAN
	1.01.02.2.02.0025	Pengadaan Mebel Sekolah														
			Jumlah Mebel Sekolah yang Tersedia				4 Paket	159.386.400,00	Kota Magelang, Semua Kecamatan, Semua Kel/Desa	DANA TRANSFER UMUM-DANA ALOKASI UMUM	-	-	-		180.000.000,00	DINAS PENDIDIKAN DAN KEBUDAYAAN
	1.01.02.2.02.0027	Pengadaan Perlengkapan Sekolah														

NO	KODE	URUSAN / BIDANG URUSAN / PROGRAM / KEGIATAN / SUB KEGIATAN	INDIKATOR PROGRAM / KEGIATAN / SUB KEGIATAN	TARGET AKHIR PERIODE RENSTRA OPD	REALISASI CAPAIAN RENJA OPD TAHUN 2022	PRAKIRAAN CAPAIAN TARGET RENJA OPD TAHUN 2023	CAPAIAN KINERJA DAN KERANGKA PENDANAAN						KELOMPOK SASARAN	PRAKIRAAN MAJU RENCANA TAHUN 2025		PERANGKAT DAERAH PENANGGUNG JAWAB
							TARGET 2024	PAGU INDIKATIF (Rp)	LOKASI	SUMBER DANA	PRIORITAS			TARGET	PAGU INDIKATIF (Rp)	
											NASIONAL	DAERAH				
1	2	3	4	5	6	7	8	9	10	11	12	13	14	15	16	17
			Jumlah Perlengkapan Sekolah yang Tersedia				20 Paket	0,00	Kota Magelang, Semua Kecamatan, Semua Kel/Desa	DANA TRANSFER UMUM-DANA ALOKASI UMUM	-	-	-		119.000.000,00	DINAS PENDIDIKAN DAN KEBUDAYAAN
	1.01.02.2.02.0032	Penyediaan Biaya Personil Peserta Didik Sekolah Menengah Pertama														
			Jumlah Peserta didik Sekolah Menengah Pertama yang Menerima Biaya Personil Peserta Didik				855 Peserta Didik	993.580.000,00	Kota Magelang, Semua Kecamatan, Semua Kel/Desa	DANA TRANSFER UMUM-DANA ALOKASI UMUM	-	-	-		3.671.319.000,00	DINAS PENDIDIKAN DAN KEBUDAYAAN
	1.01.02.2.02.0038	Pembinaan Minat, Bakat dan Kreativitas Siswa														
			Jumlah Siswa yang Mengikuti Ajang Kompetisi/Lomba Akademik dan Non Akademik				989 Peserta Didik	474.778.600,00	Kota Magelang, Semua Kecamatan, Semua Kel/Desa	DANA TRANSFER UMUM-DANA ALOKASI UMUM	-	-	-		67.200.210,00	DINAS PENDIDIKAN DAN KEBUDAYAAN
	1.01.02.2.02.0039	Penyediaan Pendidik dan Tenaga Kependidikan bagi Satuan Pendidikan Sekolah Menengah Pertama														
			Jumlah Pendidik dan Tenaga Kependidikan yang Tersedia pada Satuan Pendidikan Sekolah Menengah Pertama				99 Orang	1.922.926.100,00	Kota Magelang, Semua Kecamatan, Semua Kel/Desa	DANA TRANSFER UMUM-DANA ALOKASI UMUM	-	Pemantapan kualitas hidup dan kapasitas SDM	-		2.400.000.000,00	DINAS PENDIDIKAN DAN KEBUDAYAAN
	1.01.02.2.02.0040	Pengembangan Karir Pendidik dan Tenaga Kependidikan pada Satuan Pendidikan Sekolah Menengah Pertama														
			Jumlah Pendidik dan Tenaga Kependidikan yang Mendapatkan Fasilitasi Kenaikan Pangkat/Golongan, Pemberian Promosi, Peningkatan Kompetensi dan Kualifikasi				705 Orang	159.483.500,00	Kota Magelang, Semua Kecamatan, Semua Kel/Desa	DANA TRANSFER UMUM-DANA ALOKASI UMUM	-	-	-		300.000.000,00	DINAS PENDIDIKAN DAN KEBUDAYAAN
	1.01.02.2.02.0041	Pembinaan Kelembagaan dan Manajemen Sekolah														
			Jumlah Sekolah Menengah Pertama yang Dilaksanakan Pembinaan				20 Satuan Pendidikan	333.136.200,00	Kota Magelang, Semua Kecamatan, Semua Kel/Desa	DANA TRANSFER UMUM-DANA ALOKASI UMUM	-	-	-		92.093.100,00	DINAS PENDIDIKAN DAN KEBUDAYAAN
	1.01.02.2.02.0042	Pengelolaan Dana BOS Sekolah Menengah Pertama														
			Jumlah Sekolah Menengah pertama yang Mengelola Dana BOS				20 Satuan Pendidikan	56.446.640,00	Kota Magelang, Semua Kecamatan, Semua Kel/Desa	DANA TRANSFER UMUM-DANA ALOKASI UMUM, DAK NON FISIK-BOS REGULER	-	-	-		55.254.500,00	DINAS PENDIDIKAN DAN KEBUDAYAAN
	1.01.02.2.02.0051	Koordinasi, Perencanaan, Supervisi dan Evaluasi Layanan di Bidang Pendidikan														
			Jumlah Dokumen Hasil Koordinasi, Perencanaan, Supervisi dan Evaluasi Layanan di Bidang Pendidikan				1 Dokumen	8.153.400,00	Kota Magelang, Magelang Tengah, Magelang	DANA TRANSFER UMUM-DANA ALOKASI UMUM	-	-	-		55.000.000,00	DINAS PENDIDIKAN DAN KEBUDAYAAN
	1.01.02.2.02.0052	Sosialisasi dan Advokasi Kebijakan Bidang Pendidikan														

NO	KODE	URUSAN / BIDANG URUSAN / PROGRAM / KEGIATAN / SUB KEGIATAN	INDIKATOR PROGRAM / KEGIATAN / SUB KEGIATAN	TARGET AKHIR PERIODE RENSTRA OPD	REALISASI CAPAIAN RENJA OPD TAHUN 2022	PRAKIRAAN CAPAIAN TARGET RENJA OPD TAHUN 2023	CAPAIAN KINERJA DAN KERANGKA PENDANAAN						KELOMPOK SASARAN	PRAKIRAAN MAJU RENCANA TAHUN 2025		PERANGKAT DAERAH PENANGGUNG JAWAB
							TARGET 2024	PAGU INDIKATIF (Rp)	LOKASI	SUMBER DANA	PRIORITAS			TARGET	PAGU INDIKATIF (Rp)	
											NASIONAL	DAERAH				
1	2	3	4	5	6	7	8	9	10	11	12	13	14	15	16	17
			Jumlah kegiatan sosialisasi dan advokasi kebijakan di bidang Pendidikan yang dilaksanakan				1 Dokumen	0,00	Kota Magelang, Magelang Tengah, Magelang	DANA TRANSFER UMUM-DANA ALOKASI UMUM	-	-	-		55.000.000,00	DINAS PENDIDIKAN DAN KEBUDAYAAN
	1.01.02.2.03	Pengelolaan Pendidikan Anak Usia Dini (PAUD)	-	100 %			-	3.999.581.320,00			-	-	-	100 %	4.339.608.000,00	DINAS PENDIDIKAN DAN KEBUDAYAAN
	1.01.02.2.03.0003	Rehabilitasi Sedang/Berat Gedung/Ruang Kelas/Ruang Guru PAUD														
			Jumlah Gedung/Ruang Kelas/Ruang Guru PAUD yang Telah Direhabilitasi Sedang/Berat				1 Unit	266.000.000,00	Kota Magelang, Semua Kecamatan, Semua Kel/Desa	DANA TRANSFER UMUM-DANA ALOKASI UMUM	-	-	-		292.600.000,00	DINAS PENDIDIKAN DAN KEBUDAYAAN
	1.01.02.2.03.0013	Penyelenggaraan Proses Belajar PAUD														
			Jumlah Peserta Didik PAUD yang Mengikuti Proses Belajar				3000 Peserta Didik	3.532.169.320,00	Kota Magelang, Semua Kecamatan, Semua Kel/Desa	DANA TRANSFER UMUM-DANA ALOKASI UMUM	-	-	-		2.600.000.000,00	DINAS PENDIDIKAN DAN KEBUDAYAAN
	1.01.02.2.03.0016	Pengembangan Karir Pendidik dan Tenaga Kependidikan pada Satuan Pendidikan PAUD														
			Jumlah Pendidik dan Tenaga Kependidikan yang Mendapatkan Fasilitasi Kenaikan Pangkat/Golongan, Pemberian Promosi, Peningkatan Kompetensi dan Kualifikasi				393 Orang	28.964.700,00	Kota Magelang, Semua Kecamatan, Semua Kel/Desa	DANA TRANSFER UMUM-DANA ALOKASI UMUM	-	-	-		130.000.000,00	DINAS PENDIDIKAN DAN KEBUDAYAAN
	1.01.02.2.03.0017	Pembinaan Kelembagaan dan Manajemen PAUD														
			Jumlah PAUD yang Dilaksanakan Pembinaan Kelembagaan dan Manajemen				127 Satuan Pendidikan	29.452.400,00	Kota Magelang, Semua Kecamatan, Semua Kel/Desa	DANA TRANSFER UMUM-DANA ALOKASI UMUM	-	-	-		210.840.000,00	DINAS PENDIDIKAN DAN KEBUDAYAAN
	1.01.02.2.03.0018	Pengelolaan Dana BOP PAUD														
			Jumlah PAUD yang Mengelola Dana BOP				130 Satuan Pendidikan	131.893.300,00	Kota Magelang, Semua Kecamatan, Semua Kel/Desa	DANA TRANSFER UMUM-DANA ALOKASI UMUM	-	-	-		1.056.168.000,00	DINAS PENDIDIKAN DAN KEBUDAYAAN
	1.01.02.2.03.0025	Koordinasi, Perencanaan, Supervisi dan Evaluasi Layanan di Bidang Pendidikan														
			Jumlah Dokumen Hasil Koordinasi, Perencanaan, Supervisi dan Evaluasi Layanan di Bidang Pendidikan				1 Dokumen	11.101.600,00	Kota Magelang, Semua Kecamatan, Semua Kel/Desa	DANA TRANSFER UMUM-DANA ALOKASI UMUM	-	-	-		50.000.000,00	DINAS PENDIDIKAN DAN KEBUDAYAAN
	1.01.02.2.04	Pengelolaan Pendidikan Nonformal/Kesetaraan	-	100 %			-	273.920.148,00			-	Perwujudan layanan publik prima	-	100 %	369.123.440,00	DINAS PENDIDIKAN DAN KEBUDAYAAN
	1.01.02.2.04.0001	Pembangunan Gedung/Ruang Kelas/Ruang Guru Nonformal/Kesetaraan														
			Jumlah Gedung/Ruang Kelas/Ruang Guru Nonformal/Kesetaraan yang Telah Dibangun				1 Unit	197.154.348,00	Kota Magelang, Semua Kecamatan, Semua Kel/Desa	DANA TRANSFER UMUM-DANA ALOKASI UMUM	-	Perwujudan layanan publik prima	-		200.000.000,00	DINAS PENDIDIKAN DAN KEBUDAYAAN

NO	KODE	URUSAN / BIDANG URUSAN / PROGRAM / KEGIATAN / SUB KEGIATAN	INDIKATOR PROGRAM / KEGIATAN / SUB KEGIATAN	TARGET AKHIR PERIODE RENSTRA OPD	REALISASI CAPAIAN RENJA OPD TAHUN 2022	PRAKIRAAN CAPAIAN TARGET RENJA OPD TAHUN 2023	CAPAIAN KINERJA DAN KERANGKA PENDANAAN						KELOMPOK SASARAN	PRAKIRAAN MAJU RENCANA TAHUN 2025		PERANGKAT DAERAH PENANGGUNG JAWAB
							TARGET 2024	PAGU INDIKATIF (Rp)	LOKASI	SUMBER DANA	PRIORITAS			TARGET	PAGU INDIKATIF (Rp)	
											NASIONAL	DAERAH				
1	2	3	4	5	6	7	8	9	10	11	12	13	14	15	16	17
	1.01.02.2.04.0015	Pengembangan Karir Pendidik dan Tenaga Kependidikan pada Satuan Pendidikan Nonformal/Kesetaraan														
			Jumlah Pendidik dan Tenaga Kependidikan yang Mendapatkan Fasilitasi Kenaikan Pangkat/Golongan, Pemberian Promosi, Peningkatan Kompetensi dan Kualifikasi				223 Orang	35.817.800,00	Kota Magelang, Semua Kecamatan, Semua Kel/Desa	DANA TRANSFER UMUM-DANA ALOKASI UMUM	-	-	-		88.000.000,00	DINAS PENDIDIKAN DAN KEBUDAYAAN
	1.01.02.2.04.0016	Pembinaan Kelembagaan dan Manajemen Sekolah Nonformal/Kesetaraan														
			Jumlah Sekolah Nonformal/Kesetaraan yang Dilaksanakan Pembinaan Kelembagaan dan Manajemen				0 Satuan Pendidikan	32.428.200,00	Kota Magelang, Semua Kecamatan, Semua Kel/Desa	DANA TRANSFER UMUM-DANA ALOKASI UMUM	-	-	-		61.123.440,00	DINAS PENDIDIKAN DAN KEBUDAYAAN
	1.01.02.2.04.0027	Koordinasi, Perencanaan, Supervisi dan Evaluasi Layanan di Bidang Pendidikan														
			Jumlah Dokumen Hasil Koordinasi, Perencanaan, Supervisi dan Evaluasi Layanan di Bidang Pendidikan				1 Dokumen	8.519.800,00	Kota Magelang, Semua Kecamatan, Semua Kel/Desa	DANA TRANSFER UMUM-DANA ALOKASI UMUM	-	-	-		20.000.000,00	DINAS PENDIDIKAN DAN KEBUDAYAAN
3.	**1.01.03**	**PROGRAM PENGEMBANGAN KURIKULUM**	**-**	**100 % 100 %**			**-**	**1.433.438.020,00**						**100 % 100 %**	**1.270.000.000,00**	
	1.01.03.2.01	Penetapan Kurikulum Muatan Lokal Pendidikan Dasar	-	100 %			-	206.640.500,00			-	Pemantapan kualitas hidup dan kapasitas SDM	-	100 %	320.000.000,00	DINAS PENDIDIKAN DAN KEBUDAYAAN
	1.01.03.2.01.0004	Pelatihan Penyusunan Kurikulum Muatan Lokal Pendidikan Dasar														
			Jumlah Penyusun Kurikulum Muatan Lokal Pendidikan Dasar yang Meningkat Kompetensinya				99 Orang	206.640.500,00	Kota Magelang, Semua Kecamatan, Semua Kel/Desa	DANA TRANSFER UMUM-DANA ALOKASI UMUM	-	Pemantapan kualitas hidup dan kapasitas SDM	-		320.000.000,00	DINAS PENDIDIKAN DAN KEBUDAYAAN
	1.01.03.2.02	Penetapan Kurikulum Muatan Lokal Pendidikan Anak Usia Dini dan Pendidikan Nonformal	-	100 %			-	1.226.797.520,00			-	-	-	100 %	950.000.000,00	DINAS PENDIDIKAN DAN KEBUDAYAAN
	1.01.03.2.02.0006	Penyusunan Kompetensi Dasar/Capaian Pembelajaran Muatan Lokal Pendidikan Anak Usia Dini dan Pendidikan Nonformal														
			Jumlah Kompetensi Dasar/Capaian Pembelajaran Muatan Lokal Pendidikan Anak Usia Dini dan Pendidikan Nonformal yang Tersusun				0 Dokumen	1.226.797.520,00	Kota Magelang, Semua Kecamatan, Semua Kel/Desa	DANA TRANSFER UMUM-DANA ALOKASI UMUM	-	-	-		950.000.000,00	DINAS PENDIDIKAN DAN KEBUDAYAAN
	2	**URUSAN PEMERINTAHAN WAJIB YANG TIDAK BERKAITAN DENGAN PELAYANAN DASAR**						**3.883.000.200,00**							**8.276.895.623,00**	
	2.22	**URUSAN PEMERINTAHAN BIDANG KEBUDAYAAN**						**3.883.000.200,00**							**8.276.895.623,00**	

NO	KODE	URUSAN / BIDANG URUSAN / PROGRAM / KEGIATAN / SUB KEGIATAN	INDIKATOR PROGRAM / KEGIATAN / SUB KEGIATAN	TARGET AKHIR PERIODE RENSTRA OPD	REALISASI CAPAIAN RENJA OPD TAHUN 2022	PRAKIRAAN CAPAIAN TARGET RENJA OPD TAHUN 2023	CAPAIAN KINERJA DAN KERANGKA PENDANAAN						KELOMPOK SASARAN	PRAKIRAAN MAJU RENCANA TAHUN 2025		PERANGKAT DAERAH PENANGGUNG JAWAB
							TARGET 2024	PAGU INDIKATIF (Rp)	LOKASI	SUMBER DANA	PRIORITAS			TARGET	PAGU INDIKATIF (Rp)	
											NASIONAL	DAERAH				
1	2	3	4	5	6	7	8	9	10	11	12	13	14	15	16	17
1.	**2.22.02**	**PROGRAM PENGEMBANGAN KEBUDAYAAN**	**-**	**100,00 % 100 %**			**-**	**2.597.526.700,00**						**100,00 % 100 %**	**5.695.647.448,00**	
	2.22.02.2.01	Pengelolaan Kebudayaan yang Masyarakat Pelakunya dalam Daerah Kabupaten/Kota	-	-			-	2.514.585.000,00			-	Pemantapan ketahanan sosial budaya dan toleransi masyarakat	-	-	5.393.147.448,00	DINAS PENDIDIKAN DAN KEBUDAYAAN
	2.22.02.2.01.0001	Pelindungan, Pengembangan, Pemanfaatan Objek Pemajuan Kebudayaan														
			Jumlah Objek Pemajuan Kebudayaan yang Dilakukan Pelindungan, Pengembangan, Pemanfaatan				12 Objek	2.514.585.000,00	Kota Magelang, Semua Kecamatan, Semua Kel/Desa	DANA TRANSFER UMUM-DANA ALOKASI UMUM	-	Pemantapan ketahanan sosial budaya dan toleransi masyarakat	-		5.393.147.448,00	DINAS PENDIDIKAN DAN KEBUDAYAAN
	2.22.02.2.02	Pelestarian Kesenian Tradisional yang Masyarakat Pelakunya dalam Daerah Kabupaten/Kota	-	-			-	82.941.700,00			-	Pemantapan kualitas hidup dan kapasitas SDM	-	-	302.500.000,00	DINAS PENDIDIKAN DAN KEBUDAYAAN
	2.22.02.2.02.0001	Pelindungan, Pengembangan, Pemanfaatan Objek Pemajuan Tradisi Budaya														
			Jumlah Objek Pemajuan Tradisi Budaya yang Dilakukan Pelindungan, Pengembangan dan Pemanfaatan				3 Objek	82.941.700,00	Kota Magelang, Semua Kecamatan, Semua Kel/Desa	DANA TRANSFER UMUM-DANA ALOKASI UMUM	-	Pemantapan kualitas hidup dan kapasitas SDM	-		302.500.000,00	DINAS PENDIDIKAN DAN KEBUDAYAAN
2.	**2.22.03**	**PROGRAM PENGEMBANGAN KESENIAN TRADISIONAL**	**-**	**100 %**			**-**	**553.706.300,00**						**100 %**	**1.265.000.000,00**	
	2.22.03.2.01	Pembinaan Kesenian yang Masyarakat Pelakunya dalam Daerah Kabupaten/Kota	-	-			-	553.706.300,00			-	Pemantapan kualitas hidup dan kapasitas SDM	-	-	1.265.000.000,00	DINAS PENDIDIKAN DAN KEBUDAYAAN
	2.22.03.2.01.0001	Peningkatan Pendidikan dan Pelatihan Sumber Daya Manusia Kesenian Tradisional														
			Jumlah Sumber Daya Manusia Kesenian Tradisional yang Mendapat Pendidikan dan Pelatihan (Ditingkatkan Kompetensinya)				3 Orang	192.731.400,00	Kota Magelang, Semua Kecamatan, Semua Kel/Desa	DANA TRANSFER UMUM-DANA ALOKASI UMUM	-	Pemantapan kualitas hidup dan kapasitas SDM	-		330.000.000,00	DINAS PENDIDIKAN DAN KEBUDAYAAN
	2.22.03.2.01.0003	Peningkatan Kapasitas Tata Kelola Lembaga Kesenian Tradisional														
			Jumlah Lembaga Kesenian Tradisional yang Ditingkatkan Kapasitasnya				3 Lembaga	360.974.900,00	Kota Magelang, Semua Kecamatan, Semua Kel/Desa	DANA TRANSFER UMUM-DANA ALOKASI UMUM	-	Pemantapan kualitas hidup dan kapasitas SDM	-		935.000.000,00	DINAS PENDIDIKAN DAN KEBUDAYAAN
3.	**2.22.04**	**PROGRAM PEMBINAAN SEJARAH**	**-**	**67,00 %**			**-**	**190.940.900,00**						**67,00 %**	**784.686.100,00**	

NO	KODE	URUSAN / BIDANG URUSAN / PROGRAM / KEGIATAN / SUB KEGIATAN	INDIKATOR PROGRAM / KEGIATAN / SUB KEGIATAN	TARGET AKHIR PERIODE RENSTRA OPD	REALISASI CAPAIAN RENJA OPD TAHUN 2022	PRAKIRAAN CAPAIAN TARGET RENJA OPD TAHUN 2023	CAPAIAN KINERJA DAN KERANGKA PENDANAAN						KELOMPOK SASARAN	PRAKIRAAN MAJU RENCANA TAHUN 2025		PERANGKAT DAERAH PENANGGUNG JAWAB
							TARGET 2024	PAGU INDIKATIF (Rp)	LOKASI	SUMBER DANA	PRIORITAS			TARGET	PAGU INDIKATIF (Rp)	
											NASIONAL	DAERAH				
1	2	3	4	5	6	7	8	9	10	11	12	13	14	15	16	17
	2.22.04.2.01	Pembinaan Sejarah Lokal dalam 1 (Satu) Daerah Kabupaten/Kota	-	-			-	190.940.900,00			-	3. Peningkatan pengelolaan sumber daya alam dan lingkungan hidup dalam rangka mengoptimalkan daya dukung dan daya tampung Pemantapan kualitas hidup dan kapasitas SDM	-	-	784.686.100,00	DINAS PENDIDIKAN DAN KEBUDAYAAN
	2.22.04.2.01.0001	Pemberdayaan Sumber Daya Manusia dan Lembaga Sejarah Lokal Kabupaten/Kota														
			Jumlah Sumber Daya Manusia dan Lembaga Sejarah Lokal Provinsi yang Diberdayakan				10 Orang	0,00	Kota Magelang, Semua Kecamatan, Semua Kel/Desa	DANA TRANSFER UMUM-DANA ALOKASI UMUM	-	3. Peningkatan pengelolaan sumber daya alam dan lingkungan hidup dalam rangka mengoptimalkan daya dukung dan daya tampung Pemantapan kualitas hidup dan kapasitas SDM	-		220.000.000,00	DINAS PENDIDIKAN DAN KEBUDAYAAN
	2.22.04.2.01.0002	Penyediaan Sarana dan Prasarana Pembinaan Sejarah														
			Jumlah Sarana dan Prasarana Pembinaan Sejarah				0 Unit	150.000.000,00	Kota Magelang, Semua Kecamatan, Semua Kel/Desa	DANA TRANSFER UMUM-DANA ALOKASI UMUM	-	3. Peningkatan pengelolaan sumber daya alam dan lingkungan hidup dalam rangka mengoptimalkan daya dukung dan daya tampung Pemantapan kualitas hidup dan kapasitas SDM	-		220.000.000,00	DINAS PENDIDIKAN DAN KEBUDAYAAN

NO	KODE	URUSAN / BIDANG URUSAN / PROGRAM / KEGIATAN / SUB KEGIATAN	INDIKATOR PROGRAM / KEGIATAN / SUB KEGIATAN	TARGET AKHIR PERIODE RENSTRA OPD	REALISASI CAPAIAN RENJA OPD TAHUN 2022	PRAKIRAAN CAPAIAN TARGET RENJA OPD TAHUN 2023	CAPAIAN KINERJA DAN KERANGKA PENDANAAN						KELOMPOK SASARAN	PRAKIRAAN MAJU RENCANA TAHUN 2025		PERANGKAT DAERAH PENANGGUNG JAWAB
							TARGET 2024	PAGU INDIKATIF (Rp)	LOKASI	SUMBER DANA	PRIORITAS			TARGET	PAGU INDIKATIF (Rp)	
											NASIONAL	DAERAH				
1	2	3	4	5	6	7	8	9	10	11	12	13	14	15	16	17
	2.22.04.2.01.0003	Peningkatan Akses Masyarakat Terhadap Data dan Informasi Sejarah														
			Jumlah Dokumen Data dan Informasi Sejarah yang Dapat Diakses Masyarakat				3 Dokumen	40.940.900,00	Kota Magelang, Semua Kecamatan, Semua Kel/Desa	DANA TRANSFER UMUM-DANA ALOKASI UMUM	-	3. Peningkatan pengelolaan sumber daya alam dan lingkungan hidup dalam rangka mengoptimalkan daya dukung dan daya tampung Pemantapan kualitas hidup dan kapasitas SDM	-		344.686.100,00	DINAS PENDIDIKAN DAN KEBUDAYAAN
4.	**2.22.05**	**PROGRAM PELESTARIAN DAN PENGELOLAAN CAGAR BUDAYA**	**-**	**19,00 %**			**-**	**217.923.800,00**						**19,00 %**	**321.859.758,00**	
	2.22.05.2.01	Penetapan Cagar Budaya Peringkat Kabupaten/Kota	-	-			-	217.923.800,00			-	Pemantapan kualitas hidup dan kapasitas SDM	-	-	321.859.758,00	DINAS PENDIDIKAN DAN KEBUDAYAAN
	2.22.05.2.01.0001	Pendaftaran Objek Diduga Cagar Budaya														
			Jumlah Objek Diduga Cagar Budaya yang Didaftarkan				2 Objek	115.211.400,00	Kota Magelang, Semua Kecamatan, Semua Kel/Desa	DANA TRANSFER UMUM-DANA ALOKASI UMUM	-	Pemantapan kualitas hidup dan kapasitas SDM	-		200.859.758,00	DINAS PENDIDIKAN DAN KEBUDAYAAN
	2.22.05.2.01.0002	Penetapan Cagar Budaya														
			Jumlah Objek Cagar Budaya yang Ditetapkan				0 Objek	102.712.400,00	Kota Magelang, Semua Kecamatan, Semua Kel/Desa	DANA TRANSFER UMUM-DANA ALOKASI UMUM	-	Pemantapan kualitas hidup dan kapasitas SDM	-		121.000.000,00	DINAS PENDIDIKAN DAN KEBUDAYAAN
5.	**2.22.06**	**PROGRAM PENGELOLAAN PERMUSEUMAN**	**-**	**20,00 %**			**-**	**322.902.500,00**						**20,00 %**	**209.702.317,00**	

NO	KODE	URUSAN / BIDANG URUSAN / PROGRAM / KEGIATAN / SUB KEGIATAN	INDIKATOR PROGRAM / KEGIATAN / SUB KEGIATAN	TARGET AKHIR PERIODE RENSTRA OPD	REALISASI CAPAIAN RENJA OPD TAHUN 2022	PRAKIRAAN CAPAIAN TARGET RENJA OPD TAHUN 2023	CAPAIAN KINERJA DAN KERANGKA PENDANAAN						KELOMPOK SASARAN	PRAKIRAAN MAJU RENCANA TAHUN 2025		PERANGKAT DAERAH PENANGGUNG JAWAB
							TARGET 2024	PAGU INDIKATIF (Rp)	LOKASI	SUMBER DANA	PRIORITAS			TARGET	PAGU INDIKATIF (Rp)	
											NASIONAL	DAERAH				
1	2	3	4	5	6	7	8	9	10	11	12	13	14	15	16	17
	2.22.06.2.01	Pengelolaan Museum Kabupaten/Kota	-	-			-	322.902.500,00			-	3. Peningkatan pengelolaan sumber daya alam dan lingkungan hidup dalam rangka mengoptimalkan daya dukung dan daya tampung Pemantapan kualitas hidup dan kapasitas SDM	-	-	209.702.317,00	DINAS PENDIDIKAN DAN KEBUDAYAAN
	2.22.06.2.01.0004	Penyediaan dan Pemeliharaan Sarana dan Prasarana Museum														
			Jumlah Sarana dan Prasarana Museum yang Tersedia dan Terpelihara				4 Unit	322.902.500,00	Kota Magelang, Semua Kecamatan, Semua Kel/Desa	DANA TRANSFER UMUM-DANA ALOKASI UMUM	-	3. Peningkatan pengelolaan sumber daya alam dan lingkungan hidup dalam rangka mengoptimalkan daya dukung dan daya tampung Pemantapan kualitas hidup dan kapasitas SDM	-		209.702.317,00	DINAS PENDIDIKAN DAN KEBUDAYAAN
		SD NEGERI JURANGOMBO 1						**11.425.200,00**							**36.000.000,00**	
	1	**URUSAN PEMERINTAHAN WAJIB YANG BERKAITAN DENGAN PELAYANAN DASAR**						**11.425.200,00**							**36.000.000,00**	
	1.01	**URUSAN PEMERINTAHAN BIDANG PENDIDIKAN**						**11.425.200,00**							**36.000.000,00**	
1.	**1.01.02**	**PROGRAM PENGELOLAAN PENDIDIKAN**	**-**	**100 %**			**-**	**11.425.200,00**						**100 %**	**36.000.000,00**	
	1.01.02.2.01	Pengelolaan Pendidikan Sekolah Dasar	-	100 %			-	11.425.200,00			-	Pemantapan kualitas hidup dan kapasitas SDM	-	100 %	36.000.000,00	SD NEGERI JURANGOMBO 1
	1.01.02.2.01.0021	Penyediaan Biaya Personil Peserta Didik Sekolah Dasar														

NO	KODE	URUSAN / BIDANG URUSAN / PROGRAM / KEGIATAN / SUB KEGIATAN	INDIKATOR PROGRAM / KEGIATAN / SUB KEGIATAN	TARGET AKHIR PERIODE RENSTRA OPD	REALISASI CAPAIAN RENJA OPD TAHUN 2022	PRAKIRAAN CAPAIAN TARGET RENJA OPD TAHUN 2023	CAPAIAN KINERJA DAN KERANGKA PENDANAAN						KELOMPOK SASARAN	PRAKIRAAN MAJU RENCANA TAHUN 2025		PERANGKAT DAERAH PENANGGUNG JAWAB
							TARGET 2024	PAGU INDIKATIF (Rp)	LOKASI	SUMBER DANA	PRIORITAS			TARGET	PAGU INDIKATIF (Rp)	
											NASIONAL	DAERAH				
1	2	3	4	5	6	7	8	9	10	11	12	13	14	15	16	17
			Jumlah Peserta Didik Sekolah Menengah Atas yang Menerima Biaya Personil Peserta Didik				167 Peserta Didik	11.425.200,00	Kota Magelang, Semua Kecamatan, Semua Kel/Desa	DANA TRANSFER UMUM-DANA ALOKASI UMUM	-	Pemantapan kualitas hidup dan kapasitas SDM	-		36.000.000,00	SD NEGERI JURANGOMBO 1
		SD NEGERI JURANGOMBO 2						**6.524.300,00**							**30.000.000,00**	
	1	**URUSAN PEMERINTAHAN WAJIB YANG BERKAITAN DENGAN PELAYANAN DASAR**						**6.524.300,00**							**30.000.000,00**	
	1.01	**URUSAN PEMERINTAHAN BIDANG PENDIDIKAN**						**6.524.300,00**							**30.000.000,00**	
1.	**1.01.02**	**PROGRAM PENGELOLAAN PENDIDIKAN**	**-**	**100 %**			**-**	**6.524.300,00**						**100 %**	**30.000.000,00**	
	1.01.02.2.01	Pengelolaan Pendidikan Sekolah Dasar	-	100 %			-	6.524.300,00			-	Pemantapan kualitas hidup dan kapasitas SDM	-	100 %	30.000.000,00	SD NEGERI JURANGOMBO 2
	1.01.02.2.01.0021	Penyediaan Biaya Personil Peserta Didik Sekolah Dasar														
			Jumlah Peserta Didik Sekolah Menengah Atas yang Menerima Biaya Personil Peserta Didik				145 Peserta Didik	6.524.300,00	Kota Magelang, Semua Kecamatan, Semua Kel/Desa	DANA TRANSFER UMUM-DANA ALOKASI UMUM	-	Pemantapan kualitas hidup dan kapasitas SDM	-		30.000.000,00	SD NEGERI JURANGOMBO 2
		SD NEGERI JURANGOMBO 4						**7.560.500,00**							**36.000.000,00**	
	1	**URUSAN PEMERINTAHAN WAJIB YANG BERKAITAN DENGAN PELAYANAN DASAR**						**7.560.500,00**							**36.000.000,00**	
	1.01	**URUSAN PEMERINTAHAN BIDANG PENDIDIKAN**						**7.560.500,00**							**36.000.000,00**	
1.	**1.01.02**	**PROGRAM PENGELOLAAN PENDIDIKAN**	**-**	**100 %**			**-**	**7.560.500,00**						**100 %**	**36.000.000,00**	
	1.01.02.2.01	Pengelolaan Pendidikan Sekolah Dasar	-	100 %			-	7.560.500,00			-	-	-	100 %	36.000.000,00	SD NEGERI JURANGOMBO 4
	1.01.02.2.01.0021	Penyediaan Biaya Personil Peserta Didik Sekolah Dasar														
			Jumlah Peserta Didik Sekolah Menengah Atas yang Menerima Biaya Personil Peserta Didik				0 Peserta Didik	7.560.500,00	-	DANA TRANSFER UMUM-DANA ALOKASI UMUM	-	-	-		36.000.000,00	SD NEGERI JURANGOMBO 4
		SD NEGERI JURANGOMBO 5						**20.789.900,00**							**35.000.000,00**	
	1	**URUSAN PEMERINTAHAN WAJIB YANG BERKAITAN DENGAN PELAYANAN DASAR**						**20.789.900,00**							**35.000.000,00**	

NO	KODE	URUSAN / BIDANG URUSAN / PROGRAM / KEGIATAN / SUB KEGIATAN	INDIKATOR PROGRAM / KEGIATAN / SUB KEGIATAN	TARGET AKHIR PERIODE RENSTRA OPD	REALISASI CAPAIAN RENJA OPD TAHUN 2022	PRAKIRAAN CAPAIAN TARGET RENJA OPD TAHUN 2023	CAPAIAN KINERJA DAN KERANGKA PENDANAAN						KELOMPOK SASARAN	PRAKIRAAN MAJU RENCANA TAHUN 2025		PERANGKAT DAERAH PENANGGUNG JAWAB
							TARGET 2024	PAGU INDIKATIF (Rp)	LOKASI	SUMBER DANA	PRIORITAS			TARGET	PAGU INDIKATIF (Rp)	
											NASIONAL	DAERAH				
1	2	3	4	5	6	7	8	9	10	11	12	13	14	15	16	17
	1.01	**URUSAN PEMERINTAHAN BIDANG PENDIDIKAN**						**20.789.900,00**							**35.000.000,00**	
1.	**1.01.02**	**PROGRAM PENGELOLAAN PENDIDIKAN**	**-**	**100 %**			**-**	**20.789.900,00**						**100 %**	**35.000.000,00**	
	1.01.02.2.01	Pengelolaan Pendidikan Sekolah Dasar	-	100 %			-	20.789.900,00			-	Pemantapan kualitas hidup dan kapasitas SDM	-	100 %	35.000.000,00	SD NEGERI JURANGOMBO 5
	1.01.02.2.01.0021	Penyediaan Biaya Personil Peserta Didik Sekolah Dasar														
			Jumlah Peserta Didik Sekolah Menengah Atas yang Menerima Biaya Personil Peserta Didik				168 Peserta Didik	20.789.900,00	Kota Magelang, Semua Kecamatan, Semua Kel/Desa	DANA TRANSFER UMUM-DANA ALOKASI UMUM	-	Pemantapan kualitas hidup dan kapasitas SDM	-		35.000.000,00	SD NEGERI JURANGOMBO 5
		SD NEGERI MAGERSARI 1						**4.500.000,00**							**21.000.000,00**	
	1	**URUSAN PEMERINTAHAN WAJIB YANG BERKAITAN DENGAN PELAYANAN DASAR**						**4.500.000,00**							**21.000.000,00**	
	1.01	**URUSAN PEMERINTAHAN BIDANG PENDIDIKAN**						**4.500.000,00**							**21.000.000,00**	
1.	**1.01.02**	**PROGRAM PENGELOLAAN PENDIDIKAN**	**-**	**100 %**			**-**	**4.500.000,00**						**100 %**	**21.000.000,00**	
	1.01.02.2.01	Pengelolaan Pendidikan Sekolah Dasar	-	100 %			-	4.500.000,00			-	Pemantapan kualitas hidup dan kapasitas SDM	-	100 %	21.000.000,00	SD NEGERI MAGERSARI 1
	1.01.02.2.01.0021	Penyediaan Biaya Personil Peserta Didik Sekolah Dasar														
			Jumlah Peserta Didik Sekolah Menengah Atas yang Menerima Biaya Personil Peserta Didik				100 Peserta Didik	4.500.000,00	Kota Magelang, Semua Kecamatan, Semua Kel/Desa	DANA TRANSFER UMUM-DANA ALOKASI UMUM	-	Pemantapan kualitas hidup dan kapasitas SDM	-		21.000.000,00	SD NEGERI MAGERSARI 1
		SD NEGERI MAGERSARI 2						**7.339.500,00**							**36.000.000,00**	
	1	**URUSAN PEMERINTAHAN WAJIB YANG BERKAITAN DENGAN PELAYANAN DASAR**						**7.339.500,00**							**36.000.000,00**	
	1.01	**URUSAN PEMERINTAHAN BIDANG PENDIDIKAN**						**7.339.500,00**							**36.000.000,00**	
1.	**1.01.02**	**PROGRAM PENGELOLAAN PENDIDIKAN**	**-**	**100 %**			**-**	**7.339.500,00**						**100 %**	**36.000.000,00**	

NO	KODE	URUSAN / BIDANG URUSAN / PROGRAM / KEGIATAN / SUB KEGIATAN	INDIKATOR PROGRAM / KEGIATAN / SUB KEGIATAN	TARGET AKHIR PERIODE RENSTRA OPD	REALISASI CAPAIAN RENJA OPD TAHUN 2022	PRAKIRAAN CAPAIAN TARGET RENJA OPD TAHUN 2023	CAPAIAN KINERJA DAN KERANGKA PENDANAAN						KELOMPOK SASARAN	PRAKIRAAN MAJU RENCANA TAHUN 2025		PERANGKAT DAERAH PENANGGUNG JAWAB
							TARGET 2024	PAGU INDIKATIF (Rp)	LOKASI	SUMBER DANA	PRIORITAS			TARGET	PAGU INDIKATIF (Rp)	
											NASIONAL	DAERAH				
1	2	3	4	5	6	7	8	9	10	11	12	13	14	15	16	17
	1.01.02.2.01	Pengelolaan Pendidikan Sekolah Dasar	-	100 %			-	7.339.500,00			-	Pemantapan kualitas hidup dan kapasitas SDM	-	100 %	36.000.000,00	SD NEGERI MAGERSARI 2
	1.01.02.2.01.0021	Penyediaan Biaya Personil Peserta Didik Sekolah Dasar														
			Jumlah Peserta Didik Sekolah Menengah Atas yang Menerima Biaya Personil Peserta Didik				163 Peserta Didik	7.339.500,00	Kota Magelang, Semua Kecamatan, Semua Kel/Desa	DANA TRANSFER UMUM-DANA ALOKASI UMUM	-	Pemantapan kualitas hidup dan kapasitas SDM	-		36.000.000,00	SD NEGERI MAGERSARI 2
		SD NEGERI MAGERSARI 3						**4.364.400,00**							**21.000.000,00**	
	1	**URUSAN PEMERINTAHAN WAJIB YANG BERKAITAN DENGAN PELAYANAN DASAR**						**4.364.400,00**							**21.000.000,00**	
	1.01	**URUSAN PEMERINTAHAN BIDANG PENDIDIKAN**						**4.364.400,00**							**21.000.000,00**	
1.	**1.01.02**	**PROGRAM PENGELOLAAN PENDIDIKAN**	**-**	**100 %**			**-**	**4.364.400,00**						**100 %**	**21.000.000,00**	
	1.01.02.2.01	Pengelolaan Pendidikan Sekolah Dasar	-	100 %			-	4.364.400,00			-	Pemantapan kualitas hidup dan kapasitas SDM	-	100 %	21.000.000,00	SD NEGERI MAGERSARI 3
	1.01.02.2.01.0021	Penyediaan Biaya Personil Peserta Didik Sekolah Dasar														
			Jumlah Peserta Didik Sekolah Menengah Atas yang Menerima Biaya Personil Peserta Didik				97 Peserta Didik	4.364.400,00	Kota Magelang, Semua Kecamatan, Semua Kel/Desa	DANA TRANSFER UMUM-DANA ALOKASI UMUM	-	Pemantapan kualitas hidup dan kapasitas SDM	-		21.000.000,00	SD NEGERI MAGERSARI 3
		SD NEGERI REJOWINANGUN SELATAN 1						**7.338.300,00**							**36.000.000,00**	
	1	**URUSAN PEMERINTAHAN WAJIB YANG BERKAITAN DENGAN PELAYANAN DASAR**						**7.338.300,00**							**36.000.000,00**	
	1.01	**URUSAN PEMERINTAHAN BIDANG PENDIDIKAN**						**7.338.300,00**							**36.000.000,00**	
1.	**1.01.02**	**PROGRAM PENGELOLAAN PENDIDIKAN**	**-**	**100 %**			**-**	**7.338.300,00**						**100 %**	**36.000.000,00**	
	1.01.02.2.01	Pengelolaan Pendidikan Sekolah Dasar	-	100 %			-	7.338.300,00			-	Pemantapan kualitas hidup dan kapasitas SDM	-	100 %	36.000.000,00	SD NEGERI REJOWINANGUN SELATAN 1
	1.01.02.2.01.0021	Penyediaan Biaya Personil Peserta Didik Sekolah Dasar														

NO	KODE	URUSAN / BIDANG URUSAN / PROGRAM / KEGIATAN / SUB KEGIATAN	INDIKATOR PROGRAM / KEGIATAN / SUB KEGIATAN	TARGET AKHIR PERIODE RENSTRA OPD	REALISASI CAPAIAN RENJA OPD TAHUN 2022	PRAKIRAAN CAPAIAN TARGET RENJA OPD TAHUN 2023	CAPAIAN KINERJA DAN KERANGKA PENDANAAN						KELOMPOK SASARAN	PRAKIRAAN MAJU RENCANA TAHUN 2025		PERANGKAT DAERAH PENANGGUNG JAWAB
							TARGET 2024	PAGU INDIKATIF (Rp)	LOKASI	SUMBER DANA	PRIORITAS			TARGET	PAGU INDIKATIF (Rp)	
											NASIONAL	DAERAH				
1	2	3	4	5	6	7	8	9	10	11	12	13	14	15	16	17
			Jumlah Peserta Didik Sekolah Menengah Atas yang Menerima Biaya Personil Peserta Didik				163 Peserta Didik	7.338.300,00	Kota Magelang, Semua Kecamatan, Semua Kel/Desa	DANA TRANSFER UMUM-DANA ALOKASI UMUM	-	Pemantapan kualitas hidup dan kapasitas SDM	-		36.000.000,00	SD NEGERI REJOWINANGUN SELATAN 1
		SD NEGERI REJOWINANGUN SELATAN 2						**7.336.100,00**							**36.000.000,00**	
	1	**URUSAN PEMERINTAHAN WAJIB YANG BERKAITAN DENGAN PELAYANAN DASAR**						**7.336.100,00**							**36.000.000,00**	
	1.01	**URUSAN PEMERINTAHAN BIDANG PENDIDIKAN**						**7.336.100,00**							**36.000.000,00**	
1.	**1.01.02**	**PROGRAM PENGELOLAAN PENDIDIKAN**	**-**	**100 %**			**-**	**7.336.100,00**						**100 %**	**36.000.000,00**	
	1.01.02.2.01	Pengelolaan Pendidikan Sekolah Dasar	-	100 %			-	7.336.100,00			-	Pemantapan kualitas hidup dan kapasitas SDM	-	100 %	36.000.000,00	SD NEGERI REJOWINANGUN SELATAN 2
	1.01.02.2.01.0021	Penyediaan Biaya Personil Peserta Didik Sekolah Dasar														
			Jumlah Peserta Didik Sekolah Menengah Atas yang Menerima Biaya Personil Peserta Didik				163 Peserta Didik	7.336.100,00	Kota Magelang, Semua Kecamatan, Semua Kel/Desa	DANA TRANSFER UMUM-DANA ALOKASI UMUM	-	Pemantapan kualitas hidup dan kapasitas SDM	-		36.000.000,00	SD NEGERI REJOWINANGUN SELATAN 2
		SD NEGERI REJOWINANGUN SELATAN 3						**5.399.200,00**							**26.000.000,00**	
	1	**URUSAN PEMERINTAHAN WAJIB YANG BERKAITAN DENGAN PELAYANAN DASAR**						**5.399.200,00**							**26.000.000,00**	
	1.01	**URUSAN PEMERINTAHAN BIDANG PENDIDIKAN**						**5.399.200,00**							**26.000.000,00**	
1.	**1.01.02**	**PROGRAM PENGELOLAAN PENDIDIKAN**	**-**	**100 %**			**-**	**5.399.200,00**						**100 %**	**26.000.000,00**	
	1.01.02.2.01	Pengelolaan Pendidikan Sekolah Dasar	-	100 %			-	5.399.200,00			-	Pemantapan kualitas hidup dan kapasitas SDM	-	100 %	26.000.000,00	SD NEGERI REJOWINANGUN SELATAN 3
	1.01.02.2.01.0021	Penyediaan Biaya Personil Peserta Didik Sekolah Dasar														
			Jumlah Peserta Didik Sekolah Menengah Atas yang Menerima Biaya Personil Peserta Didik				120 Peserta Didik	5.399.200,00	Kota Magelang, Semua Kecamatan, Semua Kel/Desa	DANA TRANSFER UMUM-DANA ALOKASI UMUM	-	Pemantapan kualitas hidup dan kapasitas SDM	-		26.000.000,00	SD NEGERI REJOWINANGUN SELATAN 3
		SD NEGERI REJOWINANGUN SELATAN 4						**6.000.000,00**							**29.000.000,00**	

NO	KODE	URUSAN / BIDANG URUSAN / PROGRAM / KEGIATAN / SUB KEGIATAN	INDIKATOR PROGRAM / KEGIATAN / SUB KEGIATAN	TARGET AKHIR PERIODE RENSTRA OPD	REALISASI CAPAIAN RENJA OPD TAHUN 2022	PRAKIRAAN CAPAIAN TARGET RENJA OPD TAHUN 2023	CAPAIAN KINERJA DAN KERANGKA PENDANAAN						KELOMPOK SASARAN	PRAKIRAAN MAJU RENCANA TAHUN 2025		PERANGKAT DAERAH PENANGGUNG JAWAB
							TARGET 2024	PAGU INDIKATIF (Rp)	LOKASI	SUMBER DANA	PRIORITAS			TARGET	PAGU INDIKATIF (Rp)	
											NASIONAL	DAERAH				
1	2	3	4	5	6	7	8	9	10	11	12	13	14	15	16	17
	1	**URUSAN PEMERINTAHAN WAJIB YANG BERKAITAN DENGAN PELAYANAN DASAR**						**6.000.000,00**							**29.000.000,00**	
	1.01	**URUSAN PEMERINTAHAN BIDANG PENDIDIKAN**						**6.000.000,00**							**29.000.000,00**	
1.	**1.01.02**	**PROGRAM PENGELOLAAN PENDIDIKAN**	**-**	**100 %**			**-**	**6.000.000,00**						**100 %**	**29.000.000,00**	
	1.01.02.2.01	Pengelolaan Pendidikan Sekolah Dasar	-	100 %			-	6.000.000,00			-	Pemantapan kualitas hidup dan kapasitas SDM	-	100 %	29.000.000,00	SD NEGERI REJOWINANGUN SELATAN 4
	1.01.02.2.01.0021	Penyediaan Biaya Personil Peserta Didik Sekolah Dasar														
			Jumlah Peserta Didik Sekolah Menengah Atas yang Menerima Biaya Personil Peserta Didik				134 Peserta Didik	6.000.000,00	Kota Magelang, Semua Kecamatan, Semua Kel/Desa	DANA TRANSFER UMUM-DANA ALOKASI UMUM	-	Pemantapan kualitas hidup dan kapasitas SDM	-		29.000.000,00	SD NEGERI REJOWINANGUN SELATAN 4
		SD NEGERI REJOWINANGUN SELATAN 5						**5.807.000,00**							**28.000.000,00**	
	1	**URUSAN PEMERINTAHAN WAJIB YANG BERKAITAN DENGAN PELAYANAN DASAR**						**5.807.000,00**							**28.000.000,00**	
	1.01	**URUSAN PEMERINTAHAN BIDANG PENDIDIKAN**						**5.807.000,00**							**28.000.000,00**	
1.	**1.01.02**	**PROGRAM PENGELOLAAN PENDIDIKAN**	**-**	**100 %**			**-**	**5.807.000,00**						**100 %**	**28.000.000,00**	
	1.01.02.2.01	Pengelolaan Pendidikan Sekolah Dasar	-	100 %			-	5.807.000,00			-	Pemantapan kualitas hidup dan kapasitas SDM	-	100 %	28.000.000,00	SD NEGERI REJOWINANGUN SELATAN 5
	1.01.02.2.01.0021	Penyediaan Biaya Personil Peserta Didik Sekolah Dasar														
			Jumlah Peserta Didik Sekolah Menengah Atas yang Menerima Biaya Personil Peserta Didik				129 Peserta Didik	5.807.000,00	Kota Magelang, Semua Kecamatan, Semua Kel/Desa	DANA TRANSFER UMUM-DANA ALOKASI UMUM	-	Pemantapan kualitas hidup dan kapasitas SDM	-		28.000.000,00	SD NEGERI REJOWINANGUN SELATAN 5
		SD NEGERI TIDAR 1						**7.645.000,00**							**37.000.000,00**	
	1	**URUSAN PEMERINTAHAN WAJIB YANG BERKAITAN DENGAN PELAYANAN DASAR**						**7.645.000,00**							**37.000.000,00**	
	1.01	**URUSAN PEMERINTAHAN BIDANG PENDIDIKAN**						**7.645.000,00**							**37.000.000,00**	

NO	KODE	URUSAN / BIDANG URUSAN / PROGRAM / KEGIATAN / SUB KEGIATAN	INDIKATOR PROGRAM / KEGIATAN / SUB KEGIATAN	TARGET AKHIR PERIODE RENSTRA OPD	REALISASI CAPAIAN RENJA OPD TAHUN 2022	PRAKIRAAN CAPAIAN TARGET RENJA OPD TAHUN 2023	CAPAIAN KINERJA DAN KERANGKA PENDANAAN						KELOMPOK SASARAN	PRAKIRAAN MAJU RENCANA TAHUN 2025		PERANGKAT DAERAH PENANGGUNG JAWAB
							TARGET 2024	PAGU INDIKATIF (Rp)	LOKASI	SUMBER DANA	PRIORITAS			TARGET	PAGU INDIKATIF (Rp)	
											NASIONAL	DAERAH				
1	2	3	4	5	6	7	8	9	10	11	12	13	14	15	16	17
1.	**1.01.02**	**PROGRAM PENGELOLAAN PENDIDIKAN**	**-**	**100 %**			**-**	**7.645.000,00**						**100 %**	**37.000.000,00**	
	1.01.02.2.01	Pengelolaan Pendidikan Sekolah Dasar	-	100 %			-	7.645.000,00			-	Pemantapan kualitas hidup dan kapasitas SDM	-	100 %	37.000.000,00	SD NEGERI TIDAR 1
	1.01.02.2.01.0021	Penyediaan Biaya Personil Peserta Didik Sekolah Dasar														
			Jumlah Peserta Didik Sekolah Menengah Atas yang Menerima Biaya Personil Peserta Didik				170 Peserta Didik	7.645.000,00	Kota Magelang, Semua Kecamatan, Semua Kel/Desa	DANA TRANSFER UMUM-DANA ALOKASI UMUM	-	Pemantapan kualitas hidup dan kapasitas SDM	-		37.000.000,00	SD NEGERI TIDAR 1
		SD NEGERI TIDAR 3						**7.373.700,00**							**36.000.000,00**	
	1	**URUSAN PEMERINTAHAN WAJIB YANG BERKAITAN DENGAN PELAYANAN DASAR**						**7.373.700,00**							**36.000.000,00**	
	1.01	**URUSAN PEMERINTAHAN BIDANG PENDIDIKAN**						**7.373.700,00**							**36.000.000,00**	
1.	**1.01.02**	**PROGRAM PENGELOLAAN PENDIDIKAN**	**-**	**100 %**			**-**	**7.373.700,00**						**100 %**	**36.000.000,00**	
	1.01.02.2.01	Pengelolaan Pendidikan Sekolah Dasar	-	100 %			-	7.373.700,00			-	Pemantapan kualitas hidup dan kapasitas SDM	-	100 %	36.000.000,00	SD NEGERI TIDAR 3
	1.01.02.2.01.0021	Penyediaan Biaya Personil Peserta Didik Sekolah Dasar														
			Jumlah Peserta Didik Sekolah Menengah Atas yang Menerima Biaya Personil Peserta Didik				164 Peserta Didik	7.373.700,00	Kota Magelang, Semua Kecamatan, Semua Kel/Desa	DANA TRANSFER UMUM-DANA ALOKASI UMUM	-	Pemantapan kualitas hidup dan kapasitas SDM	-		36.000.000,00	SD NEGERI TIDAR 3
		SD NEGERI TIDAR 4						**7.329.900,00**							**35.000.000,00**	
	1	**URUSAN PEMERINTAHAN WAJIB YANG BERKAITAN DENGAN PELAYANAN DASAR**						**7.329.900,00**							**35.000.000,00**	
	1.01	**URUSAN PEMERINTAHAN BIDANG PENDIDIKAN**						**7.329.900,00**							**35.000.000,00**	
1.	**1.01.02**	**PROGRAM PENGELOLAAN PENDIDIKAN**	**-**	**100 %**			**-**	**7.329.900,00**						**100 %**	**35.000.000,00**	
	1.01.02.2.01	Pengelolaan Pendidikan Sekolah Dasar	-	100 %			-	7.329.900,00			-	Pemantapan kualitas hidup dan kapasitas SDM	-	100 %	35.000.000,00	SD NEGERI TIDAR 4

NO	KODE	URUSAN / BIDANG URUSAN / PROGRAM / KEGIATAN / SUB KEGIATAN	INDIKATOR PROGRAM / KEGIATAN / SUB KEGIATAN	TARGET AKHIR PERIODE RENSTRA OPD	REALISASI CAPAIAN RENJA OPD TAHUN 2022	PRAKIRAAN CAPAIAN TARGET RENJA OPD TAHUN 2023	CAPAIAN KINERJA DAN KERANGKA PENDANAAN						KELOMPOK SASARAN	PRAKIRAAN MAJU RENCANA TAHUN 2025		PERANGKAT DAERAH PENANGGUNG JAWAB
							TARGET 2024	PAGU INDIKATIF (Rp)	LOKASI	SUMBER DANA	PRIORITAS			TARGET	PAGU INDIKATIF (Rp)	
											NASIONAL	DAERAH				
1	2	3	4	5	6	7	8	9	10	11	12	13	14	15	16	17
	1.01.02.2.01.0021	Penyediaan Biaya Personil Peserta Didik Sekolah Dasar														
			Jumlah Peserta Didik Sekolah Menengah Atas yang Menerima Biaya Personil Peserta Didik				163 Peserta Didik	7.329.900,00	Kota Magelang, Semua Kecamatan, Semua Kel/Desa	DANA TRANSFER UMUM-DANA ALOKASI UMUM	-	Pemantapan kualitas hidup dan kapasitas SDM	-		35.000.000,00	SD NEGERI TIDAR 4
		SD NEGERI TIDAR 5						**7.237.300,00**							**34.000.000,00**	
	1	**URUSAN PEMERINTAHAN WAJIB YANG BERKAITAN DENGAN PELAYANAN DASAR**						**7.237.300,00**							**34.000.000,00**	
	1.01	**URUSAN PEMERINTAHAN BIDANG PENDIDIKAN**						**7.237.300,00**							**34.000.000,00**	
1.	**1.01.02**	**PROGRAM PENGELOLAAN PENDIDIKAN**	**-**	**100 %**			**-**	**7.237.300,00**						**100 %**	**34.000.000,00**	
	1.01.02.2.01	Pengelolaan Pendidikan Sekolah Dasar	-	100 %			-	7.237.300,00			-	Pemantapan kualitas hidup dan kapasitas SDM	-	100 %	34.000.000,00	SD NEGERI TIDAR 5
	1.01.02.2.01.0021	Penyediaan Biaya Personil Peserta Didik Sekolah Dasar														
			Jumlah Peserta Didik Sekolah Menengah Atas yang Menerima Biaya Personil Peserta Didik				161 Peserta Didik	7.237.300,00	Kota Magelang, Semua Kecamatan, Semua Kel/Desa	DANA TRANSFER UMUM-DANA ALOKASI UMUM	-	Pemantapan kualitas hidup dan kapasitas SDM	-		34.000.000,00	SD NEGERI TIDAR 5
		SD NEGERI TIDAR 6						**5.985.000,00**							**29.000.000,00**	
	1	**URUSAN PEMERINTAHAN WAJIB YANG BERKAITAN DENGAN PELAYANAN DASAR**						**5.985.000,00**							**29.000.000,00**	
	1.01	**URUSAN PEMERINTAHAN BIDANG PENDIDIKAN**						**5.985.000,00**							**29.000.000,00**	
1.	**1.01.02**	**PROGRAM PENGELOLAAN PENDIDIKAN**	**-**	**100 %**			**-**	**5.985.000,00**						**100 %**	**29.000.000,00**	
	1.01.02.2.01	Pengelolaan Pendidikan Sekolah Dasar	-	100 %			-	5.985.000,00			-	Pemantapan kualitas hidup dan kapasitas SDM	-	100 %	29.000.000,00	SD NEGERI TIDAR 6
	1.01.02.2.01.0021	Penyediaan Biaya Personil Peserta Didik Sekolah Dasar														
			Jumlah Peserta Didik Sekolah Menengah Atas yang Menerima Biaya Personil Peserta Didik				133 Peserta Didik	5.985.000,00	Kota Magelang, Semua Kecamatan, Semua Kel/Desa	DANA TRANSFER UMUM-DANA ALOKASI UMUM	-	Pemantapan kualitas hidup dan kapasitas SDM	-		29.000.000,00	SD NEGERI TIDAR 6
		SD NEGERI TIDAR 7						**5.809.200,00**							**28.000.000,00**	

NO	KODE	URUSAN / BIDANG URUSAN / PROGRAM / KEGIATAN / SUB KEGIATAN	INDIKATOR PROGRAM / KEGIATAN / SUB KEGIATAN	TARGET AKHIR PERIODE RENSTRA OPD	REALISASI CAPAIAN RENJA OPD TAHUN 2022	PRAKIRAAN CAPAIAN TARGET RENJA OPD TAHUN 2023	CAPAIAN KINERJA DAN KERANGKA PENDANAAN						KELOMPOK SASARAN	PRAKIRAAN MAJU RENCANA TAHUN 2025		PERANGKAT DAERAH PENANGGUNG JAWAB
							TARGET 2024	PAGU INDIKATIF (Rp)	LOKASI	SUMBER DANA	PRIORITAS			TARGET	PAGU INDIKATIF (Rp)	
											NASIONAL	DAERAH				
1	2	3	4	5	6	7	8	9	10	11	12	13	14	15	16	17
	1	**URUSAN PEMERINTAHAN WAJIB YANG BERKAITAN DENGAN PELAYANAN DASAR**						**5.809.200,00**							**28.000.000,00**	
	1.01	**URUSAN PEMERINTAHAN BIDANG PENDIDIKAN**						**5.809.200,00**							**28.000.000,00**	
1.	**1.01.02**	**PROGRAM PENGELOLAAN PENDIDIKAN**	**-**	**100 %**			**-**	**5.809.200,00**						**100 %**	**28.000.000,00**	
	1.01.02.2.01	Pengelolaan Pendidikan Sekolah Dasar	-	100 %			-	5.809.200,00			-	Pemantapan kualitas hidup dan kapasitas SDM	-	100 %	28.000.000,00	SD NEGERI TIDAR 7
	1.01.02.2.01.0021	Penyediaan Biaya Personil Peserta Didik Sekolah Dasar														
			Jumlah Peserta Didik Sekolah Menengah Atas yang Menerima Biaya Personil Peserta Didik				129 Peserta Didik	5.809.200,00	Kota Magelang, Semua Kecamatan, Semua Kel/Desa	DANA TRANSFER UMUM-DANA ALOKASI UMUM	-	Pemantapan kualitas hidup dan kapasitas SDM	-		28.000.000,00	SD NEGERI TIDAR 7
		SD NEGERI CACABAN 1						**5.894.100,00**							**27.500.000,00**	
	1	**URUSAN PEMERINTAHAN WAJIB YANG BERKAITAN DENGAN PELAYANAN DASAR**						**5.894.100,00**							**27.500.000,00**	
	1.01	**URUSAN PEMERINTAHAN BIDANG PENDIDIKAN**						**5.894.100,00**							**27.500.000,00**	
1.	**1.01.02**	**PROGRAM PENGELOLAAN PENDIDIKAN**	**-**	**100 %**			**-**	**5.894.100,00**						**100 %**	**27.500.000,00**	
	1.01.02.2.01	Pengelolaan Pendidikan Sekolah Dasar	-	100 %			-	5.894.100,00			-	2. Peningkatan kualitas sumber daya manusia yang lebih pintar, sehat, bugar, dan adaptif secara inklusif dan merata Pemantapan kualitas hidup dan kapasitas SDM	-	100 %	27.500.000,00	SD NEGERI CACABAN 1
	1.01.02.2.01.0021	Penyediaan Biaya Personil Peserta Didik Sekolah Dasar														

NO	KODE	URUSAN / BIDANG URUSAN / PROGRAM / KEGIATAN / SUB KEGIATAN	INDIKATOR PROGRAM / KEGIATAN / SUB KEGIATAN	TARGET AKHIR PERIODE RENSTRA OPD	REALISASI CAPAIAN RENJA OPD TAHUN 2022	PRAKIRAAN CAPAIAN TARGET RENJA OPD TAHUN 2023	CAPAIAN KINERJA DAN KERANGKA PENDANAAN						KELOMPOK SASARAN	PRAKIRAAN MAJU RENCANA TAHUN 2025		PERANGKAT DAERAH PENANGGUNG JAWAB
							TARGET 2024	PAGU INDIKATIF (Rp)	LOKASI	SUMBER DANA	PRIORITAS			TARGET	PAGU INDIKATIF (Rp)	
											NASIONAL	DAERAH				
1	2	3	4	5	6	7	8	9	10	11	12	13	14	15	16	17
			Jumlah Peserta Didik Sekolah Menengah Atas yang Menerima Biaya Personil Peserta Didik				131 Peserta Didik	5.894.100,00	Kota Magelang, Semua Kecamatan, Semua Kel/Desa	DANA TRANSFER UMUM-DANA ALOKASI UMUM	-	2. Peningkatan kualitas sumber daya manusia yang lebih pintar, sehat, bugar, dan adaptif secara inklusif dan merata Pemantapan kualitas hidup dan kapasitas SDM	-		27.500.000,00	SD NEGERI CACABAN 1
		SD NEGERI CACABAN 3						**7.470.100,00**							**35.000.000,00**	
	1	**URUSAN PEMERINTAHAN WAJIB YANG BERKAITAN DENGAN PELAYANAN DASAR**						**7.470.100,00**							**35.000.000,00**	
	1.01	**URUSAN PEMERINTAHAN BIDANG PENDIDIKAN**						**7.470.100,00**							**35.000.000,00**	
1.	**1.01.02**	**PROGRAM PENGELOLAAN PENDIDIKAN**	**-**	**100 %**			**-**	**7.470.100,00**						**100 %**	**35.000.000,00**	
	1.01.02.2.01	Pengelolaan Pendidikan Sekolah Dasar	-	100 %			-	7.470.100,00			-	Pemantapan kualitas hidup dan kapasitas SDM	-	100 %	35.000.000,00	SD NEGERI CACABAN 3
	1.01.02.2.01.0021	Penyediaan Biaya Personil Peserta Didik Sekolah Dasar														
			Jumlah Peserta Didik Sekolah Menengah Atas yang Menerima Biaya Personil Peserta Didik				166 Peserta Didik	7.470.100,00	Kota Magelang, Semua Kecamatan, Semua Kel/Desa	DANA TRANSFER UMUM-DANA ALOKASI UMUM	-	Pemantapan kualitas hidup dan kapasitas SDM	-		35.000.000,00	SD NEGERI CACABAN 3
		SD NEGERI CACABAN 4						**7.294.300,00**							**35.000.000,00**	
	1	**URUSAN PEMERINTAHAN WAJIB YANG BERKAITAN DENGAN PELAYANAN DASAR**						**7.294.300,00**							**35.000.000,00**	
	1.01	**URUSAN PEMERINTAHAN BIDANG PENDIDIKAN**						**7.294.300,00**							**35.000.000,00**	
1.	**1.01.02**	**PROGRAM PENGELOLAAN PENDIDIKAN**	**-**	**100 %**			**-**	**7.294.300,00**						**100 %**	**35.000.000,00**	

NO	KODE	URUSAN / BIDANG URUSAN / PROGRAM / KEGIATAN / SUB KEGIATAN	INDIKATOR PROGRAM / KEGIATAN / SUB KEGIATAN	TARGET AKHIR PERIODE RENSTRA OPD	REALISASI CAPAIAN RENJA OPD TAHUN 2022	PRAKIRAAN CAPAIAN TARGET RENJA OPD TAHUN 2023	CAPAIAN KINERJA DAN KERANGKA PENDANAAN						KELOMPOK SASARAN	PRAKIRAAN MAJU RENCANA TAHUN 2025		PERANGKAT DAERAH PENANGGUNG JAWAB
							TARGET 2024	PAGU INDIKATIF (Rp)	LOKASI	SUMBER DANA	PRIORITAS			TARGET	PAGU INDIKATIF (Rp)	
											NASIONAL	DAERAH				
1	2	3	4	5	6	7	8	9	10	11	12	13	14	15	16	17
	1.01.02.2.01	Pengelolaan Pendidikan Sekolah Dasar	-	100 %			-	7.294.300,00			-	Pemantapan kualitas hidup dan kapasitas SDM	-	100 %	35.000.000,00	SD NEGERI CACABAN 4
	1.01.02.2.01.0021	Penyediaan Biaya Personil Peserta Didik Sekolah Dasar														
			Jumlah Peserta Didik Sekolah Menengah Atas yang Menerima Biaya Personil Peserta Didik				162 Peserta Didik	7.294.300,00	Kota Magelang, Semua Kecamatan, Semua Kel/Desa	DANA TRANSFER UMUM-DANA ALOKASI UMUM	-	Pemantapan kualitas hidup dan kapasitas SDM	-		35.000.000,00	SD NEGERI CACABAN 4
		SD NEGERI CACABAN 5						**5.804.600,00**							**27.500.000,00**	
	1	**URUSAN PEMERINTAHAN WAJIB YANG BERKAITAN DENGAN PELAYANAN DASAR**						**5.804.600,00**							**27.500.000,00**	
	1.01	**URUSAN PEMERINTAHAN BIDANG PENDIDIKAN**						**5.804.600,00**							**27.500.000,00**	
1.	**1.01.02**	**PROGRAM PENGELOLAAN PENDIDIKAN**	**-**	**100 %**			**-**	**5.804.600,00**						**100 %**	**27.500.000,00**	
	1.01.02.2.01	Pengelolaan Pendidikan Sekolah Dasar	-	100 %			-	5.804.600,00			-	Pemantapan kualitas hidup dan kapasitas SDM	-	100 %	27.500.000,00	SD NEGERI CACABAN 5
	1.01.02.2.01.0021	Penyediaan Biaya Personil Peserta Didik Sekolah Dasar														
			Jumlah Peserta Didik Sekolah Menengah Atas yang Menerima Biaya Personil Peserta Didik				129 Peserta Didik	5.804.600,00	Kota Magelang, Semua Kecamatan, Semua Kel/Desa	DANA TRANSFER UMUM-DANA ALOKASI UMUM	-	Pemantapan kualitas hidup dan kapasitas SDM	-		27.500.000,00	SD NEGERI CACABAN 5
		SD NEGERI CACABAN 6						**5.138.200,00**							**25.000.000,00**	
	1	**URUSAN PEMERINTAHAN WAJIB YANG BERKAITAN DENGAN PELAYANAN DASAR**						**5.138.200,00**							**25.000.000,00**	
	1.01	**URUSAN PEMERINTAHAN BIDANG PENDIDIKAN**						**5.138.200,00**							**25.000.000,00**	
1.	**1.01.02**	**PROGRAM PENGELOLAAN PENDIDIKAN**	**-**	**100 %**			**-**	**5.138.200,00**						**100 %**	**25.000.000,00**	
	1.01.02.2.01	Pengelolaan Pendidikan Sekolah Dasar	-	100 %			-	5.138.200,00			-	Pemantapan kualitas hidup dan kapasitas SDM	-	100 %	25.000.000,00	SD NEGERI CACABAN 6
	1.01.02.2.01.0021	Penyediaan Biaya Personil Peserta Didik Sekolah Dasar														

NO	KODE	URUSAN / BIDANG URUSAN / PROGRAM / KEGIATAN / SUB KEGIATAN	INDIKATOR PROGRAM / KEGIATAN / SUB KEGIATAN	TARGET AKHIR PERIODE RENSTRA OPD	REALISASI CAPAIAN RENJA OPD TAHUN 2022	PRAKIRAAN CAPAIAN TARGET RENJA OPD TAHUN 2023	CAPAIAN KINERJA DAN KERANGKA PENDANAAN						KELOMPOK SASARAN	PRAKIRAAN MAJU RENCANA TAHUN 2025		PERANGKAT DAERAH PENANGGUNG JAWAB
							TARGET 2024	PAGU INDIKATIF (Rp)	LOKASI	SUMBER DANA	PRIORITAS			TARGET	PAGU INDIKATIF (Rp)	
											NASIONAL	DAERAH				
1	2	3	4	5	6	7	8	9	10	11	12	13	14	15	16	17
			Jumlah Peserta Didik Sekolah Menengah Atas yang Menerima Biaya Personil Peserta Didik				114 Peserta Didik	5.138.200,00	Kota Magelang, Semua Kecamatan, Semua Kel/Desa	DANA TRANSFER UMUM-DANA ALOKASI UMUM	-	Pemantapan kualitas hidup dan kapasitas SDM	-		25.000.000,00	SD NEGERI CACABAN 6
		SD NEGERI GELANGAN 1						**5.213.800,00**							**25.000.000,00**	
	1	**URUSAN PEMERINTAHAN WAJIB YANG BERKAITAN DENGAN PELAYANAN DASAR**						**5.213.800,00**							**25.000.000,00**	
	1.01	**URUSAN PEMERINTAHAN BIDANG PENDIDIKAN**						**5.213.800,00**							**25.000.000,00**	
1.	**1.01.02**	**PROGRAM PENGELOLAAN PENDIDIKAN**	**-**	**100 %**			**-**	**5.213.800,00**						**100 %**	**25.000.000,00**	
	1.01.02.2.01	Pengelolaan Pendidikan Sekolah Dasar	-	100 %			-	5.213.800,00			-	Pemantapan kualitas hidup dan kapasitas SDM	-	100 %	25.000.000,00	SD NEGERI GELANGAN 1
	1.01.02.2.01.0021	Penyediaan Biaya Personil Peserta Didik Sekolah Dasar														
			Jumlah Peserta Didik Sekolah Menengah Atas yang Menerima Biaya Personil Peserta Didik				116 Peserta Didik	5.213.800,00	Kota Magelang, Semua Kecamatan, Semua Kel/Desa	DANA TRANSFER UMUM-DANA ALOKASI UMUM	-	Pemantapan kualitas hidup dan kapasitas SDM	-		25.000.000,00	SD NEGERI GELANGAN 1
		SD NEGERI GELANGAN 2						**5.581.700,00**							**26.500.000,00**	
	1	**URUSAN PEMERINTAHAN WAJIB YANG BERKAITAN DENGAN PELAYANAN DASAR**						**5.581.700,00**							**26.500.000,00**	
	1.01	**URUSAN PEMERINTAHAN BIDANG PENDIDIKAN**						**5.581.700,00**							**26.500.000,00**	
1.	**1.01.02**	**PROGRAM PENGELOLAAN PENDIDIKAN**	**-**	**100 %**			**-**	**5.581.700,00**						**100 %**	**26.500.000,00**	
	1.01.02.2.01	Pengelolaan Pendidikan Sekolah Dasar	-	100 %			-	5.581.700,00			-	Pemantapan kualitas hidup dan kapasitas SDM	-	100 %	26.500.000,00	SD NEGERI GELANGAN 2
	1.01.02.2.01.0021	Penyediaan Biaya Personil Peserta Didik Sekolah Dasar														
			Jumlah Peserta Didik Sekolah Menengah Atas yang Menerima Biaya Personil Peserta Didik				124 Peserta Didik	5.581.700,00	Semua Kota/Kab, Semua Kecamatan, Semua Kel/Desa	DANA TRANSFER UMUM-DANA ALOKASI UMUM	-	Pemantapan kualitas hidup dan kapasitas SDM	-		26.500.000,00	SD NEGERI GELANGAN 2
		SD NEGERI GELANGAN 3						**4.499.800,00**							**22.000.000,00**	

NO	KODE	URUSAN / BIDANG URUSAN / PROGRAM / KEGIATAN / SUB KEGIATAN	INDIKATOR PROGRAM / KEGIATAN / SUB KEGIATAN	TARGET AKHIR PERIODE RENSTRA OPD	REALISASI CAPAIAN RENJA OPD TAHUN 2022	PRAKIRAAN CAPAIAN TARGET RENJA OPD TAHUN 2023	CAPAIAN KINERJA DAN KERANGKA PENDANAAN						KELOMPOK SASARAN	PRAKIRAAN MAJU RENCANA TAHUN 2025		PERANGKAT DAERAH PENANGGUNG JAWAB
							TARGET 2024	PAGU INDIKATIF (Rp)	LOKASI	SUMBER DANA	PRIORITAS			TARGET	PAGU INDIKATIF (Rp)	
											NASIONAL	DAERAH				
1	2	3	4	5	6	7	8	9	10	11	12	13	14	15	16	17
	1	**URUSAN PEMERINTAHAN WAJIB YANG BERKAITAN DENGAN PELAYANAN DASAR**						**4.499.800,00**							**22.000.000,00**	
	1.01	**URUSAN PEMERINTAHAN BIDANG PENDIDIKAN**						**4.499.800,00**							**22.000.000,00**	
1.	**1.01.02**	**PROGRAM PENGELOLAAN PENDIDIKAN**	**-**	**100 %**			**-**	**4.499.800,00**						**100 %**	**22.000.000,00**	
	1.01.02.2.01	Pengelolaan Pendidikan Sekolah Dasar	-	100 %			-	4.499.800,00			-	Pemantapan kualitas hidup dan kapasitas SDM	-	100 %	22.000.000,00	SD NEGERI GELANGAN 3
	1.01.02.2.01.0021	Penyediaan Biaya Personil Peserta Didik Sekolah Dasar														
			Jumlah Peserta Didik Sekolah Menengah Atas yang Menerima Biaya Personil Peserta Didik				100 Peserta Didik	4.499.800,00	Kota Magelang, Semua Kecamatan, Semua Kel/Desa	DANA TRANSFER UMUM-DANA ALOKASI UMUM	-	Pemantapan kualitas hidup dan kapasitas SDM	-		22.000.000,00	SD NEGERI GELANGAN 3
		SD NEGERI GELANGAN 5						**7.429.800,00**							**35.000.000,00**	
	1	**URUSAN PEMERINTAHAN WAJIB YANG BERKAITAN DENGAN PELAYANAN DASAR**						**7.429.800,00**							**35.000.000,00**	
	1.01	**URUSAN PEMERINTAHAN BIDANG PENDIDIKAN**						**7.429.800,00**							**35.000.000,00**	
1.	**1.01.02**	**PROGRAM PENGELOLAAN PENDIDIKAN**	**-**	**100 %**			**-**	**7.429.800,00**						**100 %**	**35.000.000,00**	
	1.01.02.2.01	Pengelolaan Pendidikan Sekolah Dasar	-	100 %			-	7.429.800,00			-	Pemantapan kualitas hidup dan kapasitas SDM	-	100 %	35.000.000,00	SD NEGERI GELANGAN 5
	1.01.02.2.01.0021	Penyediaan Biaya Personil Peserta Didik Sekolah Dasar														
			Jumlah Peserta Didik Sekolah Menengah Atas yang Menerima Biaya Personil Peserta Didik				165 Peserta Didik	7.429.800,00	Kota Magelang, Semua Kecamatan, Semua Kel/Desa	DANA TRANSFER UMUM-DANA ALOKASI UMUM	-	Pemantapan kualitas hidup dan kapasitas SDM	-		35.000.000,00	SD NEGERI GELANGAN 5
		SD NEGERI GELANGAN 6						**7.014.800,00**							**33.000.000,00**	
	1	**URUSAN PEMERINTAHAN WAJIB YANG BERKAITAN DENGAN PELAYANAN DASAR**						**7.014.800,00**							**33.000.000,00**	
	1.01	**URUSAN PEMERINTAHAN BIDANG PENDIDIKAN**						**7.014.800,00**							**33.000.000,00**	

NO	KODE	URUSAN / BIDANG URUSAN / PROGRAM / KEGIATAN / SUB KEGIATAN	INDIKATOR PROGRAM / KEGIATAN / SUB KEGIATAN	TARGET AKHIR PERIODE RENSTRA OPD	REALISASI CAPAIAN RENJA OPD TAHUN 2022	PRAKIRAAN CAPAIAN TARGET RENJA OPD TAHUN 2023	CAPAIAN KINERJA DAN KERANGKA PENDANAAN						KELOMPOK SASARAN	PRAKIRAAN MAJU RENCANA TAHUN 2025		PERANGKAT DAERAH PENANGGUNG JAWAB
							TARGET 2024	PAGU INDIKATIF (Rp)	LOKASI	SUMBER DANA	PRIORITAS			TARGET	PAGU INDIKATIF (Rp)	
											NASIONAL	DAERAH				
1	2	3	4	5	6	7	8	9	10	11	12	13	14	15	16	17
1.	**1.01.02**	**PROGRAM PENGELOLAAN PENDIDIKAN**	**-**	**100 %**			**-**	**7.014.800,00**						**100 %**	**33.000.000,00**	
	1.01.02.2.01	Pengelolaan Pendidikan Sekolah Dasar	-	100 %			-	7.014.800,00			-	2. Peningkatan kualitas sumber daya manusia yang lebih pintar, sehat, bugar, dan adaptif secara inklusif dan merata Pemantapan kualitas hidup dan kapasitas SDM	-	100 %	33.000.000,00	SD NEGERI GELANGAN 6
	1.01.02.2.01.0021	Penyediaan Biaya Personil Peserta Didik Sekolah Dasar														
			Jumlah Peserta Didik Sekolah Menengah Atas yang Menerima Biaya Personil Peserta Didik				156 Peserta Didik	7.014.800,00	Kota Magelang, Semua Kecamatan, Semua Kel/Desa	DANA TRANSFER UMUM-DANA ALOKASI UMUM	-	2. Peningkatan kualitas sumber daya manusia yang lebih pintar, sehat, bugar, dan adaptif secara inklusif dan merata Pemantapan kualitas hidup dan kapasitas SDM	-		33.000.000,00	SD NEGERI GELANGAN 6
		SD NEGERI MAGELANG 3						**6.751.000,00**							**32.000.000,00**	
	1	**URUSAN PEMERINTAHAN WAJIB YANG BERKAITAN DENGAN PELAYANAN DASAR**						**6.751.000,00**							**32.000.000,00**	
	1.01	**URUSAN PEMERINTAHAN BIDANG PENDIDIKAN**						**6.751.000,00**							**32.000.000,00**	
1.	**1.01.02**	**PROGRAM PENGELOLAAN PENDIDIKAN**	**-**	**100 %**			**-**	**6.751.000,00**						**100 %**	**32.000.000,00**	
	1.01.02.2.01	Pengelolaan Pendidikan Sekolah Dasar	-	100 %			-	6.751.000,00			-	Pemantapan kualitas hidup dan kapasitas SDM	-	100 %	32.000.000,00	SD NEGERI MAGELANG 3

NO	KODE	URUSAN / BIDANG URUSAN / PROGRAM / KEGIATAN / SUB KEGIATAN	INDIKATOR PROGRAM / KEGIATAN / SUB KEGIATAN	TARGET AKHIR PERIODE RENSTRA OPD	REALISASI CAPAIAN RENJA OPD TAHUN 2022	PRAKIRAAN CAPAIAN TARGET RENJA OPD TAHUN 2023	CAPAIAN KINERJA DAN KERANGKA PENDANAAN						KELOMPOK SASARAN	PRAKIRAAN MAJU RENCANA TAHUN 2025		PERANGKAT DAERAH PENANGGUNG JAWAB
							TARGET 2024	PAGU INDIKATIF (Rp)	LOKASI	SUMBER DANA	PRIORITAS			TARGET	PAGU INDIKATIF (Rp)	
											NASIONAL	DAERAH				
1	2	3	4	5	6	7	8	9	10	11	12	13	14	15	16	17
	1.01.02.2.01.0021	Penyediaan Biaya Personil Peserta Didik Sekolah Dasar														
			Jumlah Peserta Didik Sekolah Menengah Atas yang Menerima Biaya Personil Peserta Didik				150 Peserta Didik	6.751.000,00	Kota Magelang, Semua Kecamatan, Semua Kel/Desa	DANA TRANSFER UMUM-DANA ALOKASI UMUM	-	Pemantapan kualitas hidup dan kapasitas SDM	-		32.000.000,00	SD NEGERI MAGELANG 3
		SD NEGERI MAGELANG 4						**5.625.900,00**							**27.000.000,00**	
	1	**URUSAN PEMERINTAHAN WAJIB YANG BERKAITAN DENGAN PELAYANAN DASAR**						**5.625.900,00**							**27.000.000,00**	
	1.01	**URUSAN PEMERINTAHAN BIDANG PENDIDIKAN**						**5.625.900,00**							**27.000.000,00**	
1.	**1.01.02**	**PROGRAM PENGELOLAAN PENDIDIKAN**	**-**	**100 %**			**-**	**5.625.900,00**						**100 %**	**27.000.000,00**	
	1.01.02.2.01	Pengelolaan Pendidikan Sekolah Dasar	-	100 %			-	5.625.900,00			-	Pemantapan kualitas hidup dan kapasitas SDM	-	100 %	27.000.000,00	SD NEGERI MAGELANG 4
	1.01.02.2.01.0021	Penyediaan Biaya Personil Peserta Didik Sekolah Dasar														
			Jumlah Peserta Didik Sekolah Menengah Atas yang Menerima Biaya Personil Peserta Didik				125 Peserta Didik	5.625.900,00	Kota Magelang, Semua Kecamatan, Semua Kel/Desa	DANA TRANSFER UMUM-DANA ALOKASI UMUM	-	Pemantapan kualitas hidup dan kapasitas SDM	-		27.000.000,00	SD NEGERI MAGELANG 4
		SD NEGERI MAGELANG 5						**5.306.900,00**							**25.000.000,00**	
	1	**URUSAN PEMERINTAHAN WAJIB YANG BERKAITAN DENGAN PELAYANAN DASAR**						**5.306.900,00**							**25.000.000,00**	
	1.01	**URUSAN PEMERINTAHAN BIDANG PENDIDIKAN**						**5.306.900,00**							**25.000.000,00**	
1.	**1.01.02**	**PROGRAM PENGELOLAAN PENDIDIKAN**	**-**	**100 %**			**-**	**5.306.900,00**						**100 %**	**25.000.000,00**	
	1.01.02.2.01	Pengelolaan Pendidikan Sekolah Dasar	-	100 %			-	5.306.900,00			-	Pemantapan kualitas hidup dan kapasitas SDM	-	100 %	25.000.000,00	SD NEGERI MAGELANG 5
	1.01.02.2.01.0021	Penyediaan Biaya Personil Peserta Didik Sekolah Dasar														
			Jumlah Peserta Didik Sekolah Menengah Atas yang Menerima Biaya Personil Peserta Didik				118 Peserta Didik	5.306.900,00	Kota Magelang, Semua Kecamatan, Semua Kel/Desa	DANA TRANSFER UMUM-DANA ALOKASI UMUM	-	Pemantapan kualitas hidup dan kapasitas SDM	-		25.000.000,00	SD NEGERI MAGELANG 5
		SD NEGERI MAGELANG 6						**14.168.300,00**							**69.000.000,00**	

NO	KODE	URUSAN / BIDANG URUSAN / PROGRAM / KEGIATAN / SUB KEGIATAN	INDIKATOR PROGRAM / KEGIATAN / SUB KEGIATAN	TARGET AKHIR PERIODE RENSTRA OPD	REALISASI CAPAIAN RENJA OPD TAHUN 2022	PRAKIRAAN CAPAIAN TARGET RENJA OPD TAHUN 2023	CAPAIAN KINERJA DAN KERANGKA PENDANAAN						KELOMPOK SASARAN	PRAKIRAAN MAJU RENCANA TAHUN 2025		PERANGKAT DAERAH PENANGGUNG JAWAB
							TARGET 2024	PAGU INDIKATIF (Rp)	LOKASI	SUMBER DANA	PRIORITAS			TARGET	PAGU INDIKATIF (Rp)	
											NASIONAL	DAERAH				
1	2	3	4	5	6	7	8	9	10	11	12	13	14	15	16	17
	1	**URUSAN PEMERINTAHAN WAJIB YANG BERKAITAN DENGAN PELAYANAN DASAR**						**14.168.300,00**							**69.000.000,00**	
	1.01	**URUSAN PEMERINTAHAN BIDANG PENDIDIKAN**						**14.168.300,00**							**69.000.000,00**	
1.	**1.01.02**	**PROGRAM PENGELOLAAN PENDIDIKAN**	**-**	**100 %**			**-**	**14.168.300,00**						**100 %**	**69.000.000,00**	
	1.01.02.2.01	Pengelolaan Pendidikan Sekolah Dasar	-	100 %			-	14.168.300,00			-	Pemantapan kualitas hidup dan kapasitas SDM	-	100 %	69.000.000,00	SD NEGERI MAGELANG 6
	1.01.02.2.01.0021	Penyediaan Biaya Personil Peserta Didik Sekolah Dasar														
			Jumlah Peserta Didik Sekolah Menengah Atas yang Menerima Biaya Personil Peserta Didik				315 Peserta Didik	14.168.300,00	Kota Magelang, Semua Kecamatan, Semua Kel/Desa	DANA TRANSFER UMUM-DANA ALOKASI UMUM	-	Pemantapan kualitas hidup dan kapasitas SDM	-		69.000.000,00	SD NEGERI MAGELANG 6
		SD NEGERI MAGELANG 7						**14.848.700,00**							**72.000.000,00**	
	1	**URUSAN PEMERINTAHAN WAJIB YANG BERKAITAN DENGAN PELAYANAN DASAR**						**14.848.700,00**							**72.000.000,00**	
	1.01	**URUSAN PEMERINTAHAN BIDANG PENDIDIKAN**						**14.848.700,00**							**72.000.000,00**	
1.	**1.01.02**	**PROGRAM PENGELOLAAN PENDIDIKAN**	**-**	**100 %**			**-**	**14.848.700,00**						**100 %**	**72.000.000,00**	
	1.01.02.2.01	Pengelolaan Pendidikan Sekolah Dasar	-	100 %			-	14.848.700,00			-	Pemantapan kualitas hidup dan kapasitas SDM	-	100 %	72.000.000,00	SD NEGERI MAGELANG 7
	1.01.02.2.01.0021	Penyediaan Biaya Personil Peserta Didik Sekolah Dasar														
			Jumlah Peserta Didik Sekolah Menengah Atas yang Menerima Biaya Personil Peserta Didik				330 Peserta Didik	14.848.700,00	Kota Magelang, Semua Kecamatan, Semua Kel/Desa	DANA TRANSFER UMUM-DANA ALOKASI UMUM	-	Pemantapan kualitas hidup dan kapasitas SDM	-		72.000.000,00	SD NEGERI MAGELANG 7
		SD NEGERI KEMIRIREJO 1						**14.578.400,00**							**70.000.000,00**	
	1	**URUSAN PEMERINTAHAN WAJIB YANG BERKAITAN DENGAN PELAYANAN DASAR**						**14.578.400,00**							**70.000.000,00**	
	1.01	**URUSAN PEMERINTAHAN BIDANG PENDIDIKAN**						**14.578.400,00**							**70.000.000,00**	

NO	KODE	URUSAN / BIDANG URUSAN / PROGRAM / KEGIATAN / SUB KEGIATAN	INDIKATOR PROGRAM / KEGIATAN / SUB KEGIATAN	TARGET AKHIR PERIODE RENSTRA OPD	REALISASI CAPAIAN RENJA OPD TAHUN 2022	PRAKIRAAN CAPAIAN TARGET RENJA OPD TAHUN 2023	CAPAIAN KINERJA DAN KERANGKA PENDANAAN						KELOMPOK SASARAN	PRAKIRAAN MAJU RENCANA TAHUN 2025		PERANGKAT DAERAH PENANGGUNG JAWAB
							TARGET 2024	PAGU INDIKATIF (Rp)	LOKASI	SUMBER DANA	PRIORITAS			TARGET	PAGU INDIKATIF (Rp)	
											NASIONAL	DAERAH				
1	2	3	4	5	6	7	8	9	10	11	12	13	14	15	16	17
1.	**1.01.02**	**PROGRAM PENGELOLAAN PENDIDIKAN**	**-**	**100 %**			**-**	**14.578.400,00**						**100 %**	**70.000.000,00**	
	1.01.02.2.01	Pengelolaan Pendidikan Sekolah Dasar	-	100 %			-	14.578.400,00			-	Pemantapan kualitas hidup dan kapasitas SDM	-	100 %	70.000.000,00	SD NEGERI KEMIRIREJO 1
	1.01.02.2.01.0021	Penyediaan Biaya Personil Peserta Didik Sekolah Dasar														
			Jumlah Peserta Didik Sekolah Menengah Atas yang Menerima Biaya Personil Peserta Didik				324 Peserta Didik	14.578.400,00	Kota Magelang, Semua Kecamatan, Semua Kel/Desa	DANA TRANSFER UMUM-DANA ALOKASI UMUM	-	Pemantapan kualitas hidup dan kapasitas SDM	-		70.000.000,00	SD NEGERI KEMIRIREJO 1
		SD NEGERI KEMIRIREJO 3						**14.849.600,00**							**71.000.000,00**	
	1	**URUSAN PEMERINTAHAN WAJIB YANG BERKAITAN DENGAN PELAYANAN DASAR**						**14.849.600,00**							**71.000.000,00**	
	1.01	**URUSAN PEMERINTAHAN BIDANG PENDIDIKAN**						**14.849.600,00**							**71.000.000,00**	
1.	**1.01.02**	**PROGRAM PENGELOLAAN PENDIDIKAN**	**-**	**100 %**			**-**	**14.849.600,00**						**100 %**	**71.000.000,00**	
	1.01.02.2.01	Pengelolaan Pendidikan Sekolah Dasar	-	100 %			-	14.849.600,00			-	Pemantapan kualitas hidup dan kapasitas SDM	-	100 %	71.000.000,00	SD NEGERI KEMIRIREJO 3
	1.01.02.2.01.0021	Penyediaan Biaya Personil Peserta Didik Sekolah Dasar														
			Jumlah Peserta Didik Sekolah Menengah Atas yang Menerima Biaya Personil Peserta Didik				330 Peserta Didik	14.849.600,00	Kota Magelang, Semua Kecamatan, Semua Kel/Desa	DANA TRANSFER UMUM-DANA ALOKASI UMUM	-	Pemantapan kualitas hidup dan kapasitas SDM	-		71.000.000,00	SD NEGERI KEMIRIREJO 3
		SD NEGERI REJOWINANGUN UTARA 1						**5.805.000,00**							**28.000.000,00**	
	1	**URUSAN PEMERINTAHAN WAJIB YANG BERKAITAN DENGAN PELAYANAN DASAR**						**5.805.000,00**							**28.000.000,00**	
	1.01	**URUSAN PEMERINTAHAN BIDANG PENDIDIKAN**						**5.805.000,00**							**28.000.000,00**	
1.	**1.01.02**	**PROGRAM PENGELOLAAN PENDIDIKAN**	**-**	**100 %**			**-**	**5.805.000,00**						**100 %**	**28.000.000,00**	
	1.01.02.2.01	Pengelolaan Pendidikan Sekolah Dasar	-	100 %			-	5.805.000,00			-	Pemantapan kualitas hidup dan kapasitas SDM	-	100 %	28.000.000,00	SD NEGERI REJOWINANGUN UTARA 1

NO	KODE	URUSAN / BIDANG URUSAN / PROGRAM / KEGIATAN / SUB KEGIATAN	INDIKATOR PROGRAM / KEGIATAN / SUB KEGIATAN	TARGET AKHIR PERIODE RENSTRA OPD	REALISASI CAPAIAN RENJA OPD TAHUN 2022	PRAKIRAAN CAPAIAN TARGET RENJA OPD TAHUN 2023	CAPAIAN KINERJA DAN KERANGKA PENDANAAN						KELOMPOK SASARAN	PRAKIRAAN MAJU RENCANA TAHUN 2025		PERANGKAT DAERAH PENANGGUNG JAWAB
							TARGET 2024	PAGU INDIKATIF (Rp)	LOKASI	SUMBER DANA	PRIORITAS			TARGET	PAGU INDIKATIF (Rp)	
											NASIONAL	DAERAH				
1	2	3	4	5	6	7	8	9	10	11	12	13	14	15	16	17
	1.01.02.2.01.0021	Penyediaan Biaya Personil Peserta Didik Sekolah Dasar														
			Jumlah Peserta Didik Sekolah Menengah Atas yang Menerima Biaya Personil Peserta Didik				129 Peserta Didik	5.805.000,00	Kota Magelang, Semua Kecamatan, Semua Kel/Desa	DANA TRANSFER UMUM-DANA ALOKASI UMUM	-	Pemantapan kualitas hidup dan kapasitas SDM	-		28.000.000,00	SD NEGERI REJOWINANGUN UTARA 1
		SD NEGERI REJOWINANGUN UTARA 2						**3.284.000,00**							**16.000.000,00**	
	1	**URUSAN PEMERINTAHAN WAJIB YANG BERKAITAN DENGAN PELAYANAN DASAR**						**3.284.000,00**							**16.000.000,00**	
	1.01	**URUSAN PEMERINTAHAN BIDANG PENDIDIKAN**						**3.284.000,00**							**16.000.000,00**	
1.	**1.01.02**	**PROGRAM PENGELOLAAN PENDIDIKAN**	**-**	**100 %**			**-**	**3.284.000,00**						**100 %**	**16.000.000,00**	
	1.01.02.2.01	Pengelolaan Pendidikan Sekolah Dasar	-	100 %			-	3.284.000,00			-	Pemantapan kualitas hidup dan kapasitas SDM	-	100 %	16.000.000,00	SD NEGERI REJOWINANGUN UTARA 2
	1.01.02.2.01.0021	Penyediaan Biaya Personil Peserta Didik Sekolah Dasar														
			Jumlah Peserta Didik Sekolah Menengah Atas yang Menerima Biaya Personil Peserta Didik				73 Peserta Didik	3.284.000,00	Kota Magelang, Semua Kecamatan, Semua Kel/Desa	DANA TRANSFER UMUM-DANA ALOKASI UMUM	-	Pemantapan kualitas hidup dan kapasitas SDM	-		16.000.000,00	SD NEGERI REJOWINANGUN UTARA 2
		SD NEGERI REJOWINANGUN UTARA 3						**3.372.000,00**							**16.000.000,00**	
	1	**URUSAN PEMERINTAHAN WAJIB YANG BERKAITAN DENGAN PELAYANAN DASAR**						**3.372.000,00**							**16.000.000,00**	
	1.01	**URUSAN PEMERINTAHAN BIDANG PENDIDIKAN**						**3.372.000,00**							**16.000.000,00**	
1.	**1.01.02**	**PROGRAM PENGELOLAAN PENDIDIKAN**	**-**	**100 %**			**-**	**3.372.000,00**						**100 %**	**16.000.000,00**	

NO	KODE	URUSAN / BIDANG URUSAN / PROGRAM / KEGIATAN / SUB KEGIATAN	INDIKATOR PROGRAM / KEGIATAN / SUB KEGIATAN	TARGET AKHIR PERIODE RENSTRA OPD	REALISASI CAPAIAN RENJA OPD TAHUN 2022	PRAKIRAAN CAPAIAN TARGET RENJA OPD TAHUN 2023	CAPAIAN KINERJA DAN KERANGKA PENDANAAN						KELOMPOK SASARAN	PRAKIRAAN MAJU RENCANA TAHUN 2025		PERANGKAT DAERAH PENANGGUNG JAWAB
							TARGET 2024	PAGU INDIKATIF (Rp)	LOKASI	SUMBER DANA	PRIORITAS			TARGET	PAGU INDIKATIF (Rp)	
											NASIONAL	DAERAH				
1	2	3	4	5	6	7	8	9	10	11	12	13	14	15	16	17
	1.01.02.2.01	Pengelolaan Pendidikan Sekolah Dasar	-	100 %			-	3.372.000,00			-	2. Peningkatan kualitas sumber daya manusia yang lebih pintar, sehat, bugar, dan adaptif secara inklusif dan merata Pemantapan kualitas hidup dan kapasitas SDM	-	100 %	16.000.000,00	SD NEGERI REJOWINANGUN UTARA 3
	1.01.02.2.01.0021	Penyediaan Biaya Personil Peserta Didik Sekolah Dasar														
			Jumlah Peserta Didik Sekolah Menengah Atas yang Menerima Biaya Personil Peserta Didik				75 Peserta Didik	3.372.000,00	Kota Magelang, Semua Kecamatan, Semua Kel/Desa	DANA TRANSFER UMUM-DANA ALOKASI UMUM	-	2. Peningkatan kualitas sumber daya manusia yang lebih pintar, sehat, bugar, dan adaptif secara inklusif dan merata Pemantapan kualitas hidup dan kapasitas SDM	-		16.000.000,00	SD NEGERI REJOWINANGUN UTARA 3
		SD NEGERI REJOWINANGUN UTARA 4						**4.863.300,00**							**23.000.000,00**	
	1	**URUSAN PEMERINTAHAN WAJIB YANG BERKAITAN DENGAN PELAYANAN DASAR**						**4.863.300,00**							**23.000.000,00**	
	1.01	**URUSAN PEMERINTAHAN BIDANG PENDIDIKAN**						**4.863.300,00**							**23.000.000,00**	
1.	**1.01.02**	**PROGRAM PENGELOLAAN PENDIDIKAN**	**-**	**100 %**			**-**	**4.863.300,00**						**100 %**	**23.000.000,00**	
	1.01.02.2.01	Pengelolaan Pendidikan Sekolah Dasar	-	100 %			-	4.863.300,00			-	Pemantapan kualitas hidup dan kapasitas SDM	-	100 %	23.000.000,00	SD NEGERI REJOWINANGUN UTARA 4
	1.01.02.2.01.0021	Penyediaan Biaya Personil Peserta Didik Sekolah Dasar														

NO	KODE	URUSAN / BIDANG URUSAN / PROGRAM / KEGIATAN / SUB KEGIATAN	INDIKATOR PROGRAM / KEGIATAN / SUB KEGIATAN	TARGET AKHIR PERIODE RENSTRA OPD	REALISASI CAPAIAN RENJA OPD TAHUN 2022	PRAKIRAAN CAPAIAN TARGET RENJA OPD TAHUN 2023	CAPAIAN KINERJA DAN KERANGKA PENDANAAN						KELOMPOK SASARAN	PRAKIRAAN MAJU RENCANA TAHUN 2025		PERANGKAT DAERAH PENANGGUNG JAWAB
							TARGET 2024	PAGU INDIKATIF (Rp)	LOKASI	SUMBER DANA	PRIORITAS			TARGET	PAGU INDIKATIF (Rp)	
											NASIONAL	DAERAH				
1	2	3	4	5	6	7	8	9	10	11	12	13	14	15	16	17
			Jumlah Peserta Didik Sekolah Menengah Atas yang Menerima Biaya Personil Peserta Didik				108 Peserta Didik	4.863.300,00	Kota Magelang, Semua Kecamatan, Semua Kel/Desa	DANA TRANSFER UMUM-DANA ALOKASI UMUM	-	Pemantapan kualitas hidup dan kapasitas SDM	-		23.000.000,00	SD NEGERI REJOWINANGUN UTARA 4
		SD NEGERI REJOWINANGUN UTARA 5						**7.156.800,00**							**34.000.000,00**	
	1	**URUSAN PEMERINTAHAN WAJIB YANG BERKAITAN DENGAN PELAYANAN DASAR**						**7.156.800,00**							**34.000.000,00**	
	1.01	**URUSAN PEMERINTAHAN BIDANG PENDIDIKAN**						**7.156.800,00**							**34.000.000,00**	
1.	**1.01.02**	**PROGRAM PENGELOLAAN PENDIDIKAN**	**-**	**100 %**			**-**	**7.156.800,00**						**100 %**	**34.000.000,00**	
	1.01.02.2.01	Pengelolaan Pendidikan Sekolah Dasar	-	100 %			-	7.156.800,00			-	Pemantapan kualitas hidup dan kapasitas SDM	-	100 %	34.000.000,00	SD NEGERI REJOWINANGUN UTARA 5
	1.01.02.2.01.0021	Penyediaan Biaya Personil Peserta Didik Sekolah Dasar														
			Jumlah Peserta Didik Sekolah Menengah Atas yang Menerima Biaya Personil Peserta Didik				159 Peserta Didik	7.156.800,00	Kota Magelang, Semua Kecamatan, Semua Kel/Desa	DANA TRANSFER UMUM-DANA ALOKASI UMUM	-	Pemantapan kualitas hidup dan kapasitas SDM	-		34.000.000,00	SD NEGERI REJOWINANGUN UTARA 5
		SD NEGERI REJOWINANGUN UTARA 6						**6.074.700,00**							**29.000.000,00**	
	1	**URUSAN PEMERINTAHAN WAJIB YANG BERKAITAN DENGAN PELAYANAN DASAR**						**6.074.700,00**							**29.000.000,00**	
	1.01	**URUSAN PEMERINTAHAN BIDANG PENDIDIKAN**						**6.074.700,00**							**29.000.000,00**	
1.	**1.01.02**	**PROGRAM PENGELOLAAN PENDIDIKAN**	**-**	**100 %**			**-**	**6.074.700,00**						**100 %**	**29.000.000,00**	
	1.01.02.2.01	Pengelolaan Pendidikan Sekolah Dasar	-	100 %			-	6.074.700,00			-	Pemantapan kualitas hidup dan kapasitas SDM	-	100 %	29.000.000,00	SD NEGERI REJOWINANGUN UTARA 6
	1.01.02.2.01.0021	Penyediaan Biaya Personil Peserta Didik Sekolah Dasar														
			Jumlah Peserta Didik Sekolah Menengah Atas yang Menerima Biaya Personil Peserta Didik				135 Peserta Didik	6.074.700,00	Kota Magelang, Semua Kecamatan, Semua Kel/Desa	DANA TRANSFER UMUM-DANA ALOKASI UMUM	-	Pemantapan kualitas hidup dan kapasitas SDM	-		29.000.000,00	SD NEGERI REJOWINANGUN UTARA 6
		SD NEGERI KEDUNGSARI 1						**7.195.800,00**							**33.000.000,00**	

NO	KODE	URUSAN / BIDANG URUSAN / PROGRAM / KEGIATAN / SUB KEGIATAN	INDIKATOR PROGRAM / KEGIATAN / SUB KEGIATAN	TARGET AKHIR PERIODE RENSTRA OPD	REALISASI CAPAIAN RENJA OPD TAHUN 2022	PRAKIRAAN CAPAIAN TARGET RENJA OPD TAHUN 2023	CAPAIAN KINERJA DAN KERANGKA PENDANAAN						KELOMPOK SASARAN	PRAKIRAAN MAJU RENCANA TAHUN 2025		PERANGKAT DAERAH PENANGGUNG JAWAB
							TARGET 2024	PAGU INDIKATIF (Rp)	LOKASI	SUMBER DANA	PRIORITAS			TARGET	PAGU INDIKATIF (Rp)	
											NASIONAL	DAERAH				
1	2	3	4	5	6	7	8	9	10	11	12	13	14	15	16	17
	1	**URUSAN PEMERINTAHAN WAJIB YANG BERKAITAN DENGAN PELAYANAN DASAR**						**7.195.800,00**							**33.000.000,00**	
	1.01	**URUSAN PEMERINTAHAN BIDANG PENDIDIKAN**						**7.195.800,00**							**33.000.000,00**	
1.	**1.01.02**	**PROGRAM PENGELOLAAN PENDIDIKAN**	**-**	**100 %**			**-**	**7.195.800,00**						**100 %**	**33.000.000,00**	
	1.01.02.2.01	Pengelolaan Pendidikan Sekolah Dasar	-	100 %			-	7.195.800,00			-	Pemantapan kualitas hidup dan kapasitas SDM	-	100 %	33.000.000,00	SD NEGERI KEDUNGSARI 1
	1.01.02.2.01.0021	Penyediaan Biaya Personil Peserta Didik Sekolah Dasar														
			Jumlah Peserta Didik Sekolah Menengah Atas yang Menerima Biaya Personil Peserta Didik				160 Peserta Didik	7.195.800,00	Kota Magelang, Semua Kecamatan, Semua Kel/Desa	DANA TRANSFER UMUM-DANA ALOKASI UMUM	-	Pemantapan kualitas hidup dan kapasitas SDM	-		33.000.000,00	SD NEGERI KEDUNGSARI 1
		SD NEGERI KEDUNGSARI 2						**4.454.500,00**							**21.000.000,00**	
	1	**URUSAN PEMERINTAHAN WAJIB YANG BERKAITAN DENGAN PELAYANAN DASAR**						**4.454.500,00**							**21.000.000,00**	
	1.01	**URUSAN PEMERINTAHAN BIDANG PENDIDIKAN**						**4.454.500,00**							**21.000.000,00**	
1.	**1.01.02**	**PROGRAM PENGELOLAAN PENDIDIKAN**	**-**	**100 %**			**-**	**4.454.500,00**						**100 %**	**21.000.000,00**	
	1.01.02.2.01	Pengelolaan Pendidikan Sekolah Dasar	-	100 %			-	4.454.500,00			-	Pemantapan kualitas hidup dan kapasitas SDM	-	100 %	21.000.000,00	SD NEGERI KEDUNGSARI 2
	1.01.02.2.01.0021	Penyediaan Biaya Personil Peserta Didik Sekolah Dasar														
			Jumlah Peserta Didik Sekolah Menengah Atas yang Menerima Biaya Personil Peserta Didik				99 Peserta Didik	4.454.500,00	Kota Magelang, Semua Kecamatan, Semua Kel/Desa	DANA TRANSFER UMUM-DANA ALOKASI UMUM	-	Pemantapan kualitas hidup dan kapasitas SDM	-		21.000.000,00	SD NEGERI KEDUNGSARI 2
		SD NEGERI KEDUNGSARI 3						**7.199.500,00**							**33.000.000,00**	
	1	**URUSAN PEMERINTAHAN WAJIB YANG BERKAITAN DENGAN PELAYANAN DASAR**						**7.199.500,00**							**33.000.000,00**	
	1.01	**URUSAN PEMERINTAHAN BIDANG PENDIDIKAN**						**7.199.500,00**							**33.000.000,00**	

NO	KODE	URUSAN / BIDANG URUSAN / PROGRAM / KEGIATAN / SUB KEGIATAN	INDIKATOR PROGRAM / KEGIATAN / SUB KEGIATAN	TARGET AKHIR PERIODE RENSTRA OPD	REALISASI CAPAIAN RENJA OPD TAHUN 2022	PRAKIRAAN CAPAIAN TARGET RENJA OPD TAHUN 2023	CAPAIAN KINERJA DAN KERANGKA PENDANAAN						KELOMPOK SASARAN	PRAKIRAAN MAJU RENCANA TAHUN 2025		PERANGKAT DAERAH PENANGGUNG JAWAB
							TARGET 2024	PAGU INDIKATIF (Rp)	LOKASI	SUMBER DANA	PRIORITAS			TARGET	PAGU INDIKATIF (Rp)	
											NASIONAL	DAERAH				
1	2	3	4	5	6	7	8	9	10	11	12	13	14	15	16	17
1.	**1.01.02**	**PROGRAM PENGELOLAAN PENDIDIKAN**	**-**	**100 %**			**-**	**7.199.500,00**						**100 %**	**33.000.000,00**	
	1.01.02.2.01	Pengelolaan Pendidikan Sekolah Dasar	-	100 %			-	7.199.500,00			-	Pemantapan kualitas hidup dan kapasitas SDM	-	100 %	33.000.000,00	SD NEGERI KEDUNGSARI 3
	1.01.02.2.01.0021	Penyediaan Biaya Personil Peserta Didik Sekolah Dasar														
			Jumlah Peserta Didik Sekolah Menengah Atas yang Menerima Biaya Personil Peserta Didik				160 Peserta Didik	7.199.500,00	Kota Magelang, Semua Kecamatan, Semua Kel/Desa	DANA TRANSFER UMUM-DANA ALOKASI UMUM	-	Pemantapan kualitas hidup dan kapasitas SDM	-		33.000.000,00	SD NEGERI KEDUNGSARI 3
		SD NEGERI KEDUNGSARI 4						**7.425.500,00**							**35.000.000,00**	
	1	**URUSAN PEMERINTAHAN WAJIB YANG BERKAITAN DENGAN PELAYANAN DASAR**						**7.425.500,00**							**35.000.000,00**	
	1.01	**URUSAN PEMERINTAHAN BIDANG PENDIDIKAN**						**7.425.500,00**							**35.000.000,00**	
1.	**1.01.02**	**PROGRAM PENGELOLAAN PENDIDIKAN**	**-**	**100 %**			**-**	**7.425.500,00**						**100 %**	**35.000.000,00**	
	1.01.02.2.01	Pengelolaan Pendidikan Sekolah Dasar	-	100 %			-	7.425.500,00			-	Pemantapan kualitas hidup dan kapasitas SDM	-	100 %	35.000.000,00	SD NEGERI KEDUNGSARI 4
	1.01.02.2.01.0021	Penyediaan Biaya Personil Peserta Didik Sekolah Dasar														
			Jumlah Peserta Didik Sekolah Menengah Atas yang Menerima Biaya Personil Peserta Didik				166 Peserta Didik	7.425.500,00	Kota Magelang, Semua Kecamatan, Semua Kel/Desa	DANA TRANSFER UMUM-DANA ALOKASI UMUM	-	Pemantapan kualitas hidup dan kapasitas SDM	-		35.000.000,00	SD NEGERI KEDUNGSARI 4
		SD NEGERI KEDUNGSARI 5						**13.274.100,00**							**65.000.000,00**	
	1	**URUSAN PEMERINTAHAN WAJIB YANG BERKAITAN DENGAN PELAYANAN DASAR**						**13.274.100,00**							**65.000.000,00**	
	1.01	**URUSAN PEMERINTAHAN BIDANG PENDIDIKAN**						**13.274.100,00**							**65.000.000,00**	
1.	**1.01.02**	**PROGRAM PENGELOLAAN PENDIDIKAN**	**-**	**100 %**			**-**	**13.274.100,00**						**100 %**	**65.000.000,00**	

NO	KODE	URUSAN / BIDANG URUSAN / PROGRAM / KEGIATAN / SUB KEGIATAN	INDIKATOR PROGRAM / KEGIATAN / SUB KEGIATAN	TARGET AKHIR PERIODE RENSTRA OPD	REALISASI CAPAIAN RENJA OPD TAHUN 2022	PRAKIRAAN CAPAIAN TARGET RENJA OPD TAHUN 2023	CAPAIAN KINERJA DAN KERANGKA PENDANAAN						KELOMPOK SASARAN	PRAKIRAAN MAJU RENCANA TAHUN 2025		PERANGKAT DAERAH PENANGGUNG JAWAB
							TARGET 2024	PAGU INDIKATIF (Rp)	LOKASI	SUMBER DANA	PRIORITAS			TARGET	PAGU INDIKATIF (Rp)	
											NASIONAL	DAERAH				
1	2	3	4	5	6	7	8	9	10	11	12	13	14	15	16	17
	1.01.02.2.01	Pengelolaan Pendidikan Sekolah Dasar	-	100 %			-	13.274.100,00			-	2. Peningkatan kualitas sumber daya manusia yang lebih pintar, sehat, bugar, dan adaptif secara inklusif dan merata Pemantapan kualitas hidup dan kapasitas SDM	-	100 %	65.000.000,00	SD NEGERI KEDUNGSARI 5
	1.01.02.2.01.0021	Penyediaan Biaya Personil Peserta Didik Sekolah Dasar														
			Jumlah Peserta Didik Sekolah Menengah Atas yang Menerima Biaya Personil Peserta Didik				295 Peserta Didik	13.274.100,00	Kota Magelang, Semua Kecamatan, Semua Kel/Desa	DANA TRANSFER UMUM-DANA ALOKASI UMUM	-	2. Peningkatan kualitas sumber daya manusia yang lebih pintar, sehat, bugar, dan adaptif secara inklusif dan merata Pemantapan kualitas hidup dan kapasitas SDM	-		65.000.000,00	SD NEGERI KEDUNGSARI 5
		SD NEGERI KRAMAT 1						**6.929.800,00**							**33.000.000,00**	
	1	**URUSAN PEMERINTAHAN WAJIB YANG BERKAITAN DENGAN PELAYANAN DASAR**						**6.929.800,00**							**33.000.000,00**	
	1.01	**URUSAN PEMERINTAHAN BIDANG PENDIDIKAN**						**6.929.800,00**							**33.000.000,00**	
1.	**1.01.02**	**PROGRAM PENGELOLAAN PENDIDIKAN**	**-**	**100 %**			**-**	**6.929.800,00**						**100 %**	**33.000.000,00**	
	1.01.02.2.01	Pengelolaan Pendidikan Sekolah Dasar	-	100 %			-	6.929.800,00			-	Pemantapan kualitas hidup dan kapasitas SDM	-	100 %	33.000.000,00	SD NEGERI KRAMAT 1
	1.01.02.2.01.0021	Penyediaan Biaya Personil Peserta Didik Sekolah Dasar														

NO	KODE	URUSAN / BIDANG URUSAN / PROGRAM / KEGIATAN / SUB KEGIATAN	INDIKATOR PROGRAM / KEGIATAN / SUB KEGIATAN	TARGET AKHIR PERIODE RENSTRA OPD	REALISASI CAPAIAN RENJA OPD TAHUN 2022	PRAKIRAAN CAPAIAN TARGET RENJA OPD TAHUN 2023	CAPAIAN KINERJA DAN KERANGKA PENDANAAN						KELOMPOK SASARAN	PRAKIRAAN MAJU RENCANA TAHUN 2025		PERANGKAT DAERAH PENANGGUNG JAWAB
							TARGET 2024	PAGU INDIKATIF (Rp)	LOKASI	SUMBER DANA	PRIORITAS			TARGET	PAGU INDIKATIF (Rp)	
											NASIONAL	DAERAH				
1	2	3	4	5	6	7	8	9	10	11	12	13	14	15	16	17
			Jumlah Peserta Didik Sekolah Menengah Atas yang Menerima Biaya Personil Peserta Didik				154 Peserta Didik	6.929.800,00	Kota Magelang, Semua Kecamatan, Semua Kel/Desa	DANA TRANSFER UMUM-DANA ALOKASI UMUM	-	Pemantapan kualitas hidup dan kapasitas SDM	-		33.000.000,00	SD NEGERI KRAMAT 1
		SD NEGERI KRAMAT 2						**4.856.100,00**							**23.000.000,00**	
	1	**URUSAN PEMERINTAHAN WAJIB YANG BERKAITAN DENGAN PELAYANAN DASAR**						**4.856.100,00**							**23.000.000,00**	
	1.01	**URUSAN PEMERINTAHAN BIDANG PENDIDIKAN**						**4.856.100,00**							**23.000.000,00**	
1.	**1.01.02**	**PROGRAM PENGELOLAAN PENDIDIKAN**	**-**	**100 %**			**-**	**4.856.100,00**						**100 %**	**23.000.000,00**	
	1.01.02.2.01	Pengelolaan Pendidikan Sekolah Dasar	-	100 %			-	4.856.100,00			-	Pemantapan kualitas hidup dan kapasitas SDM	-	100 %	23.000.000,00	SD NEGERI KRAMAT 2
	1.01.02.2.01.0021	Penyediaan Biaya Personil Peserta Didik Sekolah Dasar														
			Jumlah Peserta Didik Sekolah Menengah Atas yang Menerima Biaya Personil Peserta Didik				108 Peserta Didik	4.856.100,00	Kota Magelang, Semua Kecamatan, Semua Kel/Desa	DANA TRANSFER UMUM-DANA ALOKASI UMUM	-	Pemantapan kualitas hidup dan kapasitas SDM	-		23.000.000,00	SD NEGERI KRAMAT 2
		SD NEGERI KRAMAT 3						**5.666.900,00**							**27.000.000,00**	
	1	**URUSAN PEMERINTAHAN WAJIB YANG BERKAITAN DENGAN PELAYANAN DASAR**						**5.666.900,00**							**27.000.000,00**	
	1.01	**URUSAN PEMERINTAHAN BIDANG PENDIDIKAN**						**5.666.900,00**							**27.000.000,00**	
1.	**1.01.02**	**PROGRAM PENGELOLAAN PENDIDIKAN**	**-**	**100 %**			**-**	**5.666.900,00**						**100 %**	**27.000.000,00**	
	1.01.02.2.01	Pengelolaan Pendidikan Sekolah Dasar	-	100 %			-	5.666.900,00			-	Pemantapan kualitas hidup dan kapasitas SDM	-	100 %	27.000.000,00	SD NEGERI KRAMAT 3
	1.01.02.2.01.0021	Penyediaan Biaya Personil Peserta Didik Sekolah Dasar														
			Jumlah Peserta Didik Sekolah Menengah Atas yang Menerima Biaya Personil Peserta Didik				126 Peserta Didik	5.666.900,00	Kota Magelang, Semua Kecamatan, Semua Kel/Desa	DANA TRANSFER UMUM-DANA ALOKASI UMUM	-	Pemantapan kualitas hidup dan kapasitas SDM	-		27.000.000,00	SD NEGERI KRAMAT 3
		SD NEGERI KRAMAT 4						**5.804.800,00**							**27.000.000,00**	

NO	KODE	URUSAN / BIDANG URUSAN / PROGRAM / KEGIATAN / SUB KEGIATAN	INDIKATOR PROGRAM / KEGIATAN / SUB KEGIATAN	TARGET AKHIR PERIODE RENSTRA OPD	REALISASI CAPAIAN RENJA OPD TAHUN 2022	PRAKIRAAN CAPAIAN TARGET RENJA OPD TAHUN 2023	CAPAIAN KINERJA DAN KERANGKA PENDANAAN						KELOMPOK SASARAN	PRAKIRAAN MAJU RENCANA TAHUN 2025		PERANGKAT DAERAH PENANGGUNG JAWAB
							TARGET 2024	PAGU INDIKATIF (Rp)	LOKASI	SUMBER DANA	PRIORITAS			TARGET	PAGU INDIKATIF (Rp)	
											NASIONAL	DAERAH				
1	2	3	4	5	6	7	8	9	10	11	12	13	14	15	16	17
	1	**URUSAN PEMERINTAHAN WAJIB YANG BERKAITAN DENGAN PELAYANAN DASAR**						**5.804.800,00**							**27.000.000,00**	
	1.01	**URUSAN PEMERINTAHAN BIDANG PENDIDIKAN**						**5.804.800,00**							**27.000.000,00**	
1.	**1.01.02**	**PROGRAM PENGELOLAAN PENDIDIKAN**	**-**	**100 %**			**-**	**5.804.800,00**						**100 %**	**27.000.000,00**	
	1.01.02.2.01	Pengelolaan Pendidikan Sekolah Dasar	-	100 %			-	5.804.800,00			-	Pemantapan kualitas hidup dan kapasitas SDM	-	100 %	27.000.000,00	SD NEGERI KRAMAT 4
	1.01.02.2.01.0021	Penyediaan Biaya Personil Peserta Didik Sekolah Dasar														
			Jumlah Peserta Didik Sekolah Menengah Atas yang Menerima Biaya Personil Peserta Didik				129 Peserta Didik	5.804.800,00	Kota Magelang, Semua Kecamatan, Semua Kel/Desa	DANA TRANSFER UMUM-DANA ALOKASI UMUM	-	Pemantapan kualitas hidup dan kapasitas SDM	-		27.000.000,00	SD NEGERI KRAMAT 4
		SD NEGERI KRAMAT 5						**4.724.300,00**							**22.000.000,00**	
	1	**URUSAN PEMERINTAHAN WAJIB YANG BERKAITAN DENGAN PELAYANAN DASAR**						**4.724.300,00**							**22.000.000,00**	
	1.01	**URUSAN PEMERINTAHAN BIDANG PENDIDIKAN**						**4.724.300,00**							**22.000.000,00**	
1.	**1.01.02**	**PROGRAM PENGELOLAAN PENDIDIKAN**	**-**	**100 %**			**-**	**4.724.300,00**						**100 %**	**22.000.000,00**	
	1.01.02.2.01	Pengelolaan Pendidikan Sekolah Dasar	-	100 %			-	4.724.300,00			-	Pemantapan kualitas hidup dan kapasitas SDM	-	100 %	22.000.000,00	SD NEGERI KRAMAT 5
	1.01.02.2.01.0021	Penyediaan Biaya Personil Peserta Didik Sekolah Dasar														
			Jumlah Peserta Didik Sekolah Menengah Atas yang Menerima Biaya Personil Peserta Didik				105 Peserta Didik	4.724.300,00	Kota Magelang, Semua Kecamatan, Semua Kel/Desa	DANA TRANSFER UMUM-DANA ALOKASI UMUM	-	Pemantapan kualitas hidup dan kapasitas SDM	-		22.000.000,00	SD NEGERI KRAMAT 5
		SD NEGERI POTROBANGSAN 1						**4.805.000,00**							**23.000.000,00**	
	1	**URUSAN PEMERINTAHAN WAJIB YANG BERKAITAN DENGAN PELAYANAN DASAR**						**4.805.000,00**							**23.000.000,00**	
	1.01	**URUSAN PEMERINTAHAN BIDANG PENDIDIKAN**						**4.805.000,00**							**23.000.000,00**	

NO	KODE	URUSAN / BIDANG URUSAN / PROGRAM / KEGIATAN / SUB KEGIATAN	INDIKATOR PROGRAM / KEGIATAN / SUB KEGIATAN	TARGET AKHIR PERIODE RENSTRA OPD	REALISASI CAPAIAN RENJA OPD TAHUN 2022	PRAKIRAAN CAPAIAN TARGET RENJA OPD TAHUN 2023	CAPAIAN KINERJA DAN KERANGKA PENDANAAN						KELOMPOK SASARAN	PRAKIRAAN MAJU RENCANA TAHUN 2025		PERANGKAT DAERAH PENANGGUNG JAWAB
							TARGET 2024	PAGU INDIKATIF (Rp)	LOKASI	SUMBER DANA	PRIORITAS			TARGET	PAGU INDIKATIF (Rp)	
											NASIONAL	DAERAH				
1	2	3	4	5	6	7	8	9	10	11	12	13	14	15	16	17
1.	**1.01.02**	**PROGRAM PENGELOLAAN PENDIDIKAN**	**-**	**100 %**			**-**	**4.805.000,00**						**100 %**	**23.000.000,00**	
	1.01.02.2.01	Pengelolaan Pendidikan Sekolah Dasar	-	100 %			-	4.805.000,00			-	Pemantapan kualitas hidup dan kapasitas SDM	-	100 %	23.000.000,00	SD NEGERI POTROBANGSAN 1
	1.01.02.2.01.0021	Penyediaan Biaya Personil Peserta Didik Sekolah Dasar														
			Jumlah Peserta Didik Sekolah Menengah Atas yang Menerima Biaya Personil Peserta Didik				107 Peserta Didik	4.805.000,00	Kota Magelang, Semua Kecamatan, Semua Kel/Desa	DANA TRANSFER UMUM-DANA ALOKASI UMUM	-	Pemantapan kualitas hidup dan kapasitas SDM	-		23.000.000,00	SD NEGERI POTROBANGSAN 1
		SD NEGERI POTROBANGSAN 2						**7.425.300,00**							**36.000.000,00**	
	1	**URUSAN PEMERINTAHAN WAJIB YANG BERKAITAN DENGAN PELAYANAN DASAR**						**7.425.300,00**							**36.000.000,00**	
	1.01	**URUSAN PEMERINTAHAN BIDANG PENDIDIKAN**						**7.425.300,00**							**36.000.000,00**	
1.	**1.01.02**	**PROGRAM PENGELOLAAN PENDIDIKAN**	**-**	**100 %**			**-**	**7.425.300,00**						**100 %**	**36.000.000,00**	
	1.01.02.2.01	Pengelolaan Pendidikan Sekolah Dasar	-	100 %			-	7.425.300,00			-	Pemantapan kualitas hidup dan kapasitas SDM	-	100 %	36.000.000,00	SD NEGERI POTROBANGSAN 2
	1.01.02.2.01.0021	Penyediaan Biaya Personil Peserta Didik Sekolah Dasar														
			Jumlah Peserta Didik Sekolah Menengah Atas yang Menerima Biaya Personil Peserta Didik				165 Peserta Didik	7.425.300,00	Kota Magelang, Semua Kecamatan, Semua Kel/Desa	DANA TRANSFER UMUM-DANA ALOKASI UMUM	-	Pemantapan kualitas hidup dan kapasitas SDM	-		36.000.000,00	SD NEGERI POTROBANGSAN 2
		SD NEGERI POTROBANGSAN 3						**7.025.000,00**							**34.000.000,00**	
	1	**URUSAN PEMERINTAHAN WAJIB YANG BERKAITAN DENGAN PELAYANAN DASAR**						**7.025.000,00**							**34.000.000,00**	
	1.01	**URUSAN PEMERINTAHAN BIDANG PENDIDIKAN**						**7.025.000,00**							**34.000.000,00**	
1.	**1.01.02**	**PROGRAM PENGELOLAAN PENDIDIKAN**	**-**	**100 %**			**-**	**7.025.000,00**						**100 %**	**34.000.000,00**	
	1.01.02.2.01	Pengelolaan Pendidikan Sekolah Dasar	-	100 %			-	7.025.000,00			-	Pemantapan kualitas hidup dan kapasitas SDM	-	100 %	34.000.000,00	SD NEGERI POTROBANGSAN 3

NO	KODE	URUSAN / BIDANG URUSAN / PROGRAM / KEGIATAN / SUB KEGIATAN	INDIKATOR PROGRAM / KEGIATAN / SUB KEGIATAN	TARGET AKHIR PERIODE RENSTRA OPD	REALISASI CAPAIAN RENJA OPD TAHUN 2022	PRAKIRAAN CAPAIAN TARGET RENJA OPD TAHUN 2023	CAPAIAN KINERJA DAN KERANGKA PENDANAAN						KELOMPOK SASARAN	PRAKIRAAN MAJU RENCANA TAHUN 2025		PERANGKAT DAERAH PENANGGUNG JAWAB
							TARGET 2024	PAGU INDIKATIF (Rp)	LOKASI	SUMBER DANA	PRIORITAS			TARGET	PAGU INDIKATIF (Rp)	
											NASIONAL	DAERAH				
1	2	3	4	5	6	7	8	9	10	11	12	13	14	15	16	17
	1.01.02.2.01.0021	Penyediaan Biaya Personil Peserta Didik Sekolah Dasar														
			Jumlah Peserta Didik Sekolah Menengah Atas yang Menerima Biaya Personil Peserta Didik				156 Peserta Didik	7.025.000,00	Kota Magelang, Semua Kecamatan, Semua Kel/Desa	DANA TRANSFER UMUM-DANA ALOKASI UMUM	-	Pemantapan kualitas hidup dan kapasitas SDM	-		34.000.000,00	SD NEGERI POTROBANGSAN 3
		SD NEGERI POTROBANGSAN 4						**4.724.100,00**							**23.000.000,00**	
	1	**URUSAN PEMERINTAHAN WAJIB YANG BERKAITAN DENGAN PELAYANAN DASAR**						**4.724.100,00**							**23.000.000,00**	
	1.01	**URUSAN PEMERINTAHAN BIDANG PENDIDIKAN**						**4.724.100,00**							**23.000.000,00**	
1.	**1.01.02**	**PROGRAM PENGELOLAAN PENDIDIKAN**	**-**	**100 %**			**-**	**4.724.100,00**						**100 %**	**23.000.000,00**	
	1.01.02.2.01	Pengelolaan Pendidikan Sekolah Dasar	-	100 %			-	4.724.100,00			-	Pemantapan kualitas hidup dan kapasitas SDM	-	100 %	23.000.000,00	SD NEGERI POTROBANGSAN 4
	1.01.02.2.01.0021	Penyediaan Biaya Personil Peserta Didik Sekolah Dasar														
			Jumlah Peserta Didik Sekolah Menengah Atas yang Menerima Biaya Personil Peserta Didik				105 Peserta Didik	4.724.100,00	Kota Magelang, Semua Kecamatan, Semua Kel/Desa	DANA TRANSFER UMUM-DANA ALOKASI UMUM	-	Pemantapan kualitas hidup dan kapasitas SDM	-		23.000.000,00	SD NEGERI POTROBANGSAN 4
		SD NEGERI WATES 1						**5.895.000,00**							**28.000.000,00**	
	1	**URUSAN PEMERINTAHAN WAJIB YANG BERKAITAN DENGAN PELAYANAN DASAR**						**5.895.000,00**							**28.000.000,00**	
	1.01	**URUSAN PEMERINTAHAN BIDANG PENDIDIKAN**						**5.895.000,00**							**28.000.000,00**	
1.	**1.01.02**	**PROGRAM PENGELOLAAN PENDIDIKAN**	**-**	**100 %**			**-**	**5.895.000,00**						**100 %**	**28.000.000,00**	
	1.01.02.2.01	Pengelolaan Pendidikan Sekolah Dasar	-	100 %			-	5.895.000,00			-	Pemantapan kualitas hidup dan kapasitas SDM	-	100 %	28.000.000,00	SD NEGERI WATES 1
	1.01.02.2.01.0021	Penyediaan Biaya Personil Peserta Didik Sekolah Dasar														
			Jumlah Peserta Didik Sekolah Menengah Atas yang Menerima Biaya Personil Peserta Didik				131 Peserta Didik	5.895.000,00	Kota Magelang, Semua Kecamatan, Semua Kel/Desa	DANA TRANSFER UMUM-DANA ALOKASI UMUM	-	Pemantapan kualitas hidup dan kapasitas SDM	-		28.000.000,00	SD NEGERI WATES 1
		SD NEGERI WATES 2						**6.343.400,00**							**31.000.000,00**	

NO	KODE	URUSAN / BIDANG URUSAN / PROGRAM / KEGIATAN / SUB KEGIATAN	INDIKATOR PROGRAM / KEGIATAN / SUB KEGIATAN	TARGET AKHIR PERIODE RENSTRA OPD	REALISASI CAPAIAN RENJA OPD TAHUN 2022	PRAKIRAAN CAPAIAN TARGET RENJA OPD TAHUN 2023	CAPAIAN KINERJA DAN KERANGKA PENDANAAN						KELOMPOK SASARAN	PRAKIRAAN MAJU RENCANA TAHUN 2025		PERANGKAT DAERAH PENANGGUNG JAWAB
							TARGET 2024	PAGU INDIKATIF (Rp)	LOKASI	SUMBER DANA	PRIORITAS			TARGET	PAGU INDIKATIF (Rp)	
											NASIONAL	DAERAH				
1	2	3	4	5	6	7	8	9	10	11	12	13	14	15	16	17
	1	**URUSAN PEMERINTAHAN WAJIB YANG BERKAITAN DENGAN PELAYANAN DASAR**						**6.343.400,00**							**31.000.000,00**	
	1.01	**URUSAN PEMERINTAHAN BIDANG PENDIDIKAN**						**6.343.400,00**							**31.000.000,00**	
1.	**1.01.02**	**PROGRAM PENGELOLAAN PENDIDIKAN**	**-**	**100 %**			**-**	**6.343.400,00**						**100 %**	**31.000.000,00**	
	1.01.02.2.01	Pengelolaan Pendidikan Sekolah Dasar	-	100 %			-	6.343.400,00			-	Pemantapan kualitas hidup dan kapasitas SDM	-	100 %	31.000.000,00	SD NEGERI WATES 2
	1.01.02.2.01.0021	Penyediaan Biaya Personil Peserta Didik Sekolah Dasar														
			Jumlah Peserta Didik Sekolah Menengah Atas yang Menerima Biaya Personil Peserta Didik				141 Peserta Didik	6.343.400,00	Kota Magelang, Semua Kecamatan, Semua Kel/Desa	DANA TRANSFER UMUM-DANA ALOKASI UMUM	-	Pemantapan kualitas hidup dan kapasitas SDM	-		31.000.000,00	SD NEGERI WATES 2
		SD NEGERI WATES 3						**2.607.500,00**							**13.000.000,00**	
	1	**URUSAN PEMERINTAHAN WAJIB YANG BERKAITAN DENGAN PELAYANAN DASAR**						**2.607.500,00**							**13.000.000,00**	
	1.01	**URUSAN PEMERINTAHAN BIDANG PENDIDIKAN**						**2.607.500,00**							**13.000.000,00**	
1.	**1.01.02**	**PROGRAM PENGELOLAAN PENDIDIKAN**	**-**	**100 %**			**-**	**2.607.500,00**						**100 %**	**13.000.000,00**	
	1.01.02.2.01	Pengelolaan Pendidikan Sekolah Dasar	-	100 %			-	2.607.500,00			-	Pemantapan kualitas hidup dan kapasitas SDM	-	100 %	13.000.000,00	SD NEGERI WATES 3
	1.01.02.2.01.0021	Penyediaan Biaya Personil Peserta Didik Sekolah Dasar														
			Jumlah Peserta Didik Sekolah Menengah Atas yang Menerima Biaya Personil Peserta Didik				58 Peserta Didik	2.607.500,00	Kota Magelang, Semua Kecamatan, Semua Kel/Desa	DANA TRANSFER UMUM-DANA ALOKASI UMUM	-	Pemantapan kualitas hidup dan kapasitas SDM	-		13.000.000,00	SD NEGERI WATES 3
		SD NEGERI WATES 4						**5.984.500,00**							**30.000.000,00**	
	1	**URUSAN PEMERINTAHAN WAJIB YANG BERKAITAN DENGAN PELAYANAN DASAR**						**5.984.500,00**							**30.000.000,00**	
	1.01	**URUSAN PEMERINTAHAN BIDANG PENDIDIKAN**						**5.984.500,00**							**30.000.000,00**	

NO	KODE	URUSAN / BIDANG URUSAN / PROGRAM / KEGIATAN / SUB KEGIATAN	INDIKATOR PROGRAM / KEGIATAN / SUB KEGIATAN	TARGET AKHIR PERIODE RENSTRA OPD	REALISASI CAPAIAN RENJA OPD TAHUN 2022	PRAKIRAAN CAPAIAN TARGET RENJA OPD TAHUN 2023	CAPAIAN KINERJA DAN KERANGKA PENDANAAN						KELOMPOK SASARAN	PRAKIRAAN MAJU RENCANA TAHUN 2025		PERANGKAT DAERAH PENANGGUNG JAWAB
							TARGET 2024	PAGU INDIKATIF (Rp)	LOKASI	SUMBER DANA	PRIORITAS			TARGET	PAGU INDIKATIF (Rp)	
											NASIONAL	DAERAH				
1	2	3	4	5	6	7	8	9	10	11	12	13	14	15	16	17
1.	**1.01.02**	**PROGRAM PENGELOLAAN PENDIDIKAN**	**-**	**100 %**			**-**	**5.984.500,00**						**100 %**	**30.000.000,00**	
	1.01.02.2.01	Pengelolaan Pendidikan Sekolah Dasar	-	100 %			-	5.984.500,00			-	Pemantapan kualitas hidup dan kapasitas SDM	-	100 %	30.000.000,00	SD NEGERI WATES 4
	1.01.02.2.01.0021	Penyediaan Biaya Personil Peserta Didik Sekolah Dasar														
			Jumlah Peserta Didik Sekolah Menengah Atas yang Menerima Biaya Personil Peserta Didik				133 Peserta Didik	5.984.500,00	Kota Magelang, Semua Kecamatan, Semua Kel/Desa	DANA TRANSFER UMUM-DANA ALOKASI UMUM	-	Pemantapan kualitas hidup dan kapasitas SDM	-		30.000.000,00	SD NEGERI WATES 4
		SMP NEGERI 1 MAGELANG						**72.485.000,00**							**200.000.000,00**	
	1	**URUSAN PEMERINTAHAN WAJIB YANG BERKAITAN DENGAN PELAYANAN DASAR**						**72.485.000,00**							**200.000.000,00**	
	1.01	**URUSAN PEMERINTAHAN BIDANG PENDIDIKAN**						**72.485.000,00**							**200.000.000,00**	
1.	**1.01.02**	**PROGRAM PENGELOLAAN PENDIDIKAN**	**-**	**100 %**			**-**	**72.485.000,00**						**100 %**	**200.000.000,00**	
	1.01.02.2.02	Pengelolaan Pendidikan Sekolah Menengah Pertama	-	100 %			-	72.485.000,00			-	Pemantapan kualitas hidup dan kapasitas SDM	-	100 %	200.000.000,00	SMP NEGERI 1 MAGELANG
	1.01.02.2.02.0032	Penyediaan Biaya Personil Peserta Didik Sekolah Menengah Pertama														
			Jumlah Peserta didik Sekolah Menengah Pertama yang Menerima Biaya Personil Peserta Didik				751 Peserta Didik	72.485.000,00	Kota Magelang, Semua Kecamatan, Semua Kel/Desa	DANA TRANSFER UMUM-DANA ALOKASI UMUM	-	Pemantapan kualitas hidup dan kapasitas SDM	-		200.000.000,00	SMP NEGERI 1 MAGELANG
		SMP NEGERI 2 MAGELANG						**72.770.000,00**							**200.000.000,00**	
	1	**URUSAN PEMERINTAHAN WAJIB YANG BERKAITAN DENGAN PELAYANAN DASAR**						**72.770.000,00**							**200.000.000,00**	
	1.01	**URUSAN PEMERINTAHAN BIDANG PENDIDIKAN**						**72.770.000,00**							**200.000.000,00**	
1.	**1.01.02**	**PROGRAM PENGELOLAAN PENDIDIKAN**	**-**	**100 %**			**-**	**72.770.000,00**						**100 %**	**200.000.000,00**	
	1.01.02.2.02	Pengelolaan Pendidikan Sekolah Menengah Pertama	-	100 %			-	72.770.000,00			-	Pemantapan kualitas hidup dan kapasitas SDM	-	100 %	200.000.000,00	SMP NEGERI 2 MAGELANG

NO	KODE	URUSAN / BIDANG URUSAN / PROGRAM / KEGIATAN / SUB KEGIATAN	INDIKATOR PROGRAM / KEGIATAN / SUB KEGIATAN	TARGET AKHIR PERIODE RENSTRA OPD	REALISASI CAPAIAN RENJA OPD TAHUN 2022	PRAKIRAAN CAPAIAN TARGET RENJA OPD TAHUN 2023	CAPAIAN KINERJA DAN KERANGKA PENDANAAN						KELOMPOK SASARAN	PRAKIRAAN MAJU RENCANA TAHUN 2025		PERANGKAT DAERAH PENANGGUNG JAWAB
							TARGET 2024	PAGU INDIKATIF (Rp)	LOKASI	SUMBER DANA	PRIORITAS			TARGET	PAGU INDIKATIF (Rp)	
											NASIONAL	DAERAH				
1	2	3	4	5	6	7	8	9	10	11	12	13	14	15	16	17
	1.01.02.2.02.0032	Penyediaan Biaya Personil Peserta Didik Sekolah Menengah Pertama														
			Jumlah Peserta didik Sekolah Menengah Pertama yang Menerima Biaya Personil Peserta Didik				749 Peserta Didik	72.770.000,00	Kota Magelang, Semua Kecamatan, Semua Kel/Desa	DANA TRANSFER UMUM-DANA ALOKASI UMUM	-	Pemantapan kualitas hidup dan kapasitas SDM	-		200.000.000,00	SMP NEGERI 2 MAGELANG
		SMP NEGERI 3 MAGELANG						**71.820.000,00**							**200.000.000,00**	
	1	**URUSAN PEMERINTAHAN WAJIB YANG BERKAITAN DENGAN PELAYANAN DASAR**						**71.820.000,00**							**200.000.000,00**	
	1.01	**URUSAN PEMERINTAHAN BIDANG PENDIDIKAN**						**71.820.000,00**							**200.000.000,00**	
1.	**1.01.02**	**PROGRAM PENGELOLAAN PENDIDIKAN**	**-**	**100 %**			**-**	**71.820.000,00**						**100 %**	**200.000.000,00**	
	1.01.02.2.02	Pengelolaan Pendidikan Sekolah Menengah Pertama	-	100 %			-	71.820.000,00			-	Pemantapan kualitas hidup dan kapasitas SDM	-	100 %	200.000.000,00	SMP NEGERI 3 MAGELANG
	1.01.02.2.02.0032	Penyediaan Biaya Personil Peserta Didik Sekolah Menengah Pertama														
			Jumlah Peserta didik Sekolah Menengah Pertama yang Menerima Biaya Personil Peserta Didik				735 Peserta Didik	71.820.000,00	Kota Magelang, Semua Kecamatan, Semua Kel/Desa	DANA TRANSFER UMUM-DANA ALOKASI UMUM	-	Pemantapan kualitas hidup dan kapasitas SDM	-		200.000.000,00	SMP NEGERI 3 MAGELANG
		SMP NEGERI 4 MAGELANG						**52.060.000,00**							**140.000.000,00**	
	1	**URUSAN PEMERINTAHAN WAJIB YANG BERKAITAN DENGAN PELAYANAN DASAR**						**52.060.000,00**							**140.000.000,00**	
	1.01	**URUSAN PEMERINTAHAN BIDANG PENDIDIKAN**						**52.060.000,00**							**140.000.000,00**	
1.	**1.01.02**	**PROGRAM PENGELOLAAN PENDIDIKAN**	**-**	**100 %**			**-**	**52.060.000,00**						**100 %**	**140.000.000,00**	
	1.01.02.2.02	Pengelolaan Pendidikan Sekolah Menengah Pertama	-	100 %			-	52.060.000,00			-	Pemantapan kualitas hidup dan kapasitas SDM	-	100 %	140.000.000,00	SMP NEGERI 4 MAGELANG
	1.01.02.2.02.0032	Penyediaan Biaya Personil Peserta Didik Sekolah Menengah Pertama														
			Jumlah Peserta didik Sekolah Menengah Pertama yang Menerima Biaya Personil Peserta Didik				526 Peserta Didik	52.060.000,00	Kota Magelang, Semua Kecamatan, Semua Kel/Desa	DANA TRANSFER UMUM-DANA ALOKASI UMUM	-	Pemantapan kualitas hidup dan kapasitas SDM	-		140.000.000,00	SMP NEGERI 4 MAGELANG
		SMP NEGERI 5 MAGELANG						**70.110.000,00**							**190.000.000,00**	

NO	KODE	URUSAN / BIDANG URUSAN / PROGRAM / KEGIATAN / SUB KEGIATAN	INDIKATOR PROGRAM / KEGIATAN / SUB KEGIATAN	TARGET AKHIR PERIODE RENSTRA OPD	REALISASI CAPAIAN RENJA OPD TAHUN 2022	PRAKIRAAN CAPAIAN TARGET RENJA OPD TAHUN 2023	CAPAIAN KINERJA DAN KERANGKA PENDANAAN						KELOMPOK SASARAN	PRAKIRAAN MAJU RENCANA TAHUN 2025		PERANGKAT DAERAH PENANGGUNG JAWAB
							TARGET 2024	PAGU INDIKATIF (Rp)	LOKASI	SUMBER DANA	PRIORITAS			TARGET	PAGU INDIKATIF (Rp)	
											NASIONAL	DAERAH				
1	2	3	4	5	6	7	8	9	10	11	12	13	14	15	16	17
	1	**URUSAN PEMERINTAHAN WAJIB YANG BERKAITAN DENGAN PELAYANAN DASAR**						**70.110.000,00**							**190.000.000,00**	
	1.01	**URUSAN PEMERINTAHAN BIDANG PENDIDIKAN**						**70.110.000,00**							**190.000.000,00**	
1.	**1.01.02**	**PROGRAM PENGELOLAAN PENDIDIKAN**	**-**	**100 %**			**-**	**70.110.000,00**						**100 %**	**190.000.000,00**	
	1.01.02.2.02	Pengelolaan Pendidikan Sekolah Menengah Pertama	-	100 %			-	70.110.000,00			-	Pemantapan kualitas hidup dan kapasitas SDM	-	100 %	190.000.000,00	SMP NEGERI 5 MAGELANG
	1.01.02.2.02.0032	Penyediaan Biaya Personil Peserta Didik Sekolah Menengah Pertama														
			Jumlah Peserta didik Sekolah Menengah Pertama yang Menerima Biaya Personil Peserta Didik				722 Peserta Didik	70.110.000,00	Kota Magelang, Semua Kecamatan, Semua Kel/Desa	DANA TRANSFER UMUM-DANA ALOKASI UMUM	-	Pemantapan kualitas hidup dan kapasitas SDM	-		190.000.000,00	SMP NEGERI 5 MAGELANG
		SMP NEGERI 6 MAGELANG						**53.580.000,00**							**150.000.000,00**	
	1	**URUSAN PEMERINTAHAN WAJIB YANG BERKAITAN DENGAN PELAYANAN DASAR**						**53.580.000,00**							**150.000.000,00**	
	1.01	**URUSAN PEMERINTAHAN BIDANG PENDIDIKAN**						**53.580.000,00**							**150.000.000,00**	
1.	**1.01.02**	**PROGRAM PENGELOLAAN PENDIDIKAN**	**-**	**100 %**			**-**	**53.580.000,00**						**100 %**	**150.000.000,00**	
	1.01.02.2.02	Pengelolaan Pendidikan Sekolah Menengah Pertama	-	100 %			-	53.580.000,00			-	Pemantapan kualitas hidup dan kapasitas SDM	-	100 %	150.000.000,00	SMP NEGERI 6 MAGELANG
	1.01.02.2.02.0032	Penyediaan Biaya Personil Peserta Didik Sekolah Menengah Pertama														
			Jumlah Peserta didik Sekolah Menengah Pertama yang Menerima Biaya Personil Peserta Didik				556 Peserta Didik	53.580.000,00	Kota Magelang, Semua Kecamatan, Semua Kel/Desa	DANA TRANSFER UMUM-DANA ALOKASI UMUM	-	Pemantapan kualitas hidup dan kapasitas SDM	-		150.000.000,00	SMP NEGERI 6 MAGELANG
		SMP NEGERI 7 MAGELANG						**54.245.000,00**							**150.000.000,00**	
	1	**URUSAN PEMERINTAHAN WAJIB YANG BERKAITAN DENGAN PELAYANAN DASAR**						**54.245.000,00**							**150.000.000,00**	
	1.01	**URUSAN PEMERINTAHAN BIDANG PENDIDIKAN**						**54.245.000,00**							**150.000.000,00**	

NO	KODE	URUSAN / BIDANG URUSAN / PROGRAM / KEGIATAN / SUB KEGIATAN	INDIKATOR PROGRAM / KEGIATAN / SUB KEGIATAN	TARGET AKHIR PERIODE RENSTRA OPD	REALISASI CAPAIAN RENJA OPD TAHUN 2022	PRAKIRAAN CAPAIAN TARGET RENJA OPD TAHUN 2023	CAPAIAN KINERJA DAN KERANGKA PENDANAAN						KELOMPOK SASARAN	PRAKIRAAN MAJU RENCANA TAHUN 2025		PERANGKAT DAERAH PENANGGUNG JAWAB
							TARGET 2024	PAGU INDIKATIF (Rp)	LOKASI	SUMBER DANA	PRIORITAS			TARGET	PAGU INDIKATIF (Rp)	
											NASIONAL	DAERAH				
1	2	3	4	5	6	7	8	9	10	11	12	13	14	15	16	17
1.	**1.01.02**	**PROGRAM PENGELOLAAN PENDIDIKAN**	**-**	**100 %**			**-**	**54.245.000,00**						**100 %**	**150.000.000,00**	
	1.01.02.2.02	Pengelolaan Pendidikan Sekolah Menengah Pertama	-	100 %			-	54.245.000,00			-	Pemantapan kualitas hidup dan kapasitas SDM	-	100 %	150.000.000,00	SMP NEGERI 7 MAGELANG
	1.01.02.2.02.0032	Penyediaan Biaya Personil Peserta Didik Sekolah Menengah Pertama														
			Jumlah Peserta didik Sekolah Menengah Pertama yang Menerima Biaya Personil Peserta Didik				571 Peserta Didik	54.245.000,00	Kota Magelang, Semua Kecamatan, Semua Kel/Desa	DANA TRANSFER UMUM-DANA ALOKASI UMUM	-	Pemantapan kualitas hidup dan kapasitas SDM	-		150.000.000,00	SMP NEGERI 7 MAGELANG
		SMP NEGERI 8 MAGELANG						**64.314.500,00**							**180.000.000,00**	
	1	**URUSAN PEMERINTAHAN WAJIB YANG BERKAITAN DENGAN PELAYANAN DASAR**						**64.314.500,00**							**180.000.000,00**	
	1.01	**URUSAN PEMERINTAHAN BIDANG PENDIDIKAN**						**64.314.500,00**							**180.000.000,00**	
1.	**1.01.02**	**PROGRAM PENGELOLAAN PENDIDIKAN**	**-**	**100 %**			**-**	**64.314.500,00**						**100 %**	**180.000.000,00**	
	1.01.02.2.02	Pengelolaan Pendidikan Sekolah Menengah Pertama	-	100 %			-	64.314.500,00			-	Pemantapan kualitas hidup dan kapasitas SDM	-	100 %	180.000.000,00	SMP NEGERI 8 MAGELANG
	1.01.02.2.02.0032	Penyediaan Biaya Personil Peserta Didik Sekolah Menengah Pertama														
			Jumlah Peserta didik Sekolah Menengah Pertama yang Menerima Biaya Personil Peserta Didik				664 Peserta Didik	64.314.500,00	Kota Magelang, Semua Kecamatan, Semua Kel/Desa	DANA TRANSFER UMUM-DANA ALOKASI UMUM	-	Pemantapan kualitas hidup dan kapasitas SDM	-		180.000.000,00	SMP NEGERI 8 MAGELANG
		SMP NEGERI 9 MAGELANG						**58.900.000,00**							**160.000.000,00**	
	1	**URUSAN PEMERINTAHAN WAJIB YANG BERKAITAN DENGAN PELAYANAN DASAR**						**58.900.000,00**							**160.000.000,00**	
	1.01	**URUSAN PEMERINTAHAN BIDANG PENDIDIKAN**						**58.900.000,00**							**160.000.000,00**	
1.	**1.01.02**	**PROGRAM PENGELOLAAN PENDIDIKAN**	**-**	**100 %**			**-**	**58.900.000,00**						**100 %**	**160.000.000,00**	
	1.01.02.2.02	Pengelolaan Pendidikan Sekolah Menengah Pertama	-	100 %			-	58.900.000,00			-	Pemantapan kualitas hidup dan kapasitas SDM	-	100 %	160.000.000,00	SMP NEGERI 9 MAGELANG

NO	KODE	URUSAN / BIDANG URUSAN / PROGRAM / KEGIATAN / SUB KEGIATAN	INDIKATOR PROGRAM / KEGIATAN / SUB KEGIATAN	TARGET AKHIR PERIODE RENSTRA OPD	REALISASI CAPAIAN RENJA OPD TAHUN 2022	PRAKIRAAN CAPAIAN TARGET RENJA OPD TAHUN 2023	CAPAIAN KINERJA DAN KERANGKA PENDANAAN						KELOMPOK SASARAN	PRAKIRAAN MAJU RENCANA TAHUN 2025		PERANGKAT DAERAH PENANGGUNG JAWAB
							TARGET 2024	PAGU INDIKATIF (Rp)	LOKASI	SUMBER DANA	PRIORITAS			TARGET	PAGU INDIKATIF (Rp)	
											NASIONAL	DAERAH				
1	2	3	4	5	6	7	8	9	10	11	12	13	14	15	16	17
	1.01.02.2.02.0032	Penyediaan Biaya Personil Peserta Didik Sekolah Menengah Pertama														
			Jumlah Peserta didik Sekolah Menengah Pertama yang Menerima Biaya Personil Peserta Didik				587 Peserta Didik	58.900.000,00	Kota Magelang, Semua Kecamatan, Semua Kel/Desa	DANA TRANSFER UMUM-DANA ALOKASI UMUM	-	Pemantapan kualitas hidup dan kapasitas SDM	-		160.000.000,00	SMP NEGERI 9 MAGELANG
		SMP NEGERI 10 MAGELANG						**62.129.100,00**							**170.000.000,00**	
	1	**URUSAN PEMERINTAHAN WAJIB YANG BERKAITAN DENGAN PELAYANAN DASAR**						**62.129.100,00**							**170.000.000,00**	
	1.01	**URUSAN PEMERINTAHAN BIDANG PENDIDIKAN**						**62.129.100,00**							**170.000.000,00**	
1.	**1.01.02**	**PROGRAM PENGELOLAAN PENDIDIKAN**	**-**	**100 %**			**-**	**62.129.100,00**						**100 %**	**170.000.000,00**	
	1.01.02.2.02	Pengelolaan Pendidikan Sekolah Menengah Pertama	-	100 %			-	62.129.100,00			-	Pemantapan kualitas hidup dan kapasitas SDM	-	100 %	170.000.000,00	SMP NEGERI 10 MAGELANG
	1.01.02.2.02.0032	Penyediaan Biaya Personil Peserta Didik Sekolah Menengah Pertama														
			Jumlah Peserta didik Sekolah Menengah Pertama yang Menerima Biaya Personil Peserta Didik				634 Peserta Didik	62.129.100,00	Kota Magelang, Semua Kecamatan, Semua Kel/Desa	DANA TRANSFER UMUM-DANA ALOKASI UMUM	-	Pemantapan kualitas hidup dan kapasitas SDM	-		170.000.000,00	SMP NEGERI 10 MAGELANG
		SMP NEGERI 11 MAGELANG						**57.475.000,00**							**140.000.000,00**	
	1	**URUSAN PEMERINTAHAN WAJIB YANG BERKAITAN DENGAN PELAYANAN DASAR**						**57.475.000,00**							**140.000.000,00**	
	1.01	**URUSAN PEMERINTAHAN BIDANG PENDIDIKAN**						**57.475.000,00**							**140.000.000,00**	
1.	**1.01.02**	**PROGRAM PENGELOLAAN PENDIDIKAN**	**-**	**100 %**			**-**	**57.475.000,00**						**100 %**	**140.000.000,00**	
	1.01.02.2.02	Pengelolaan Pendidikan Sekolah Menengah Pertama	-	100 %			-	57.475.000,00			-	Pemantapan kualitas hidup dan kapasitas SDM	-	100 %	140.000.000,00	SMP NEGERI 11 MAGELANG
	1.01.02.2.02.0032	Penyediaan Biaya Personil Peserta Didik Sekolah Menengah Pertama														
			Jumlah Peserta didik Sekolah Menengah Pertama yang Menerima Biaya Personil Peserta Didik				533 Peserta Didik	57.475.000,00	Kota Magelang, Semua Kecamatan, Semua Kel/Desa	DANA TRANSFER UMUM-DANA ALOKASI UMUM	-	Pemantapan kualitas hidup dan kapasitas SDM	-		140.000.000,00	SMP NEGERI 11 MAGELANG
		SMP NEGERI 12 MAGELANG						**52.629.300,00**							**150.000.000,00**	

NO	KODE	URUSAN / BIDANG URUSAN / PROGRAM / KEGIATAN / SUB KEGIATAN	INDIKATOR PROGRAM / KEGIATAN / SUB KEGIATAN	TARGET AKHIR PERIODE RENSTRA OPD	REALISASI CAPAIAN RENJA OPD TAHUN 2022	PRAKIRAAN CAPAIAN TARGET RENJA OPD TAHUN 2023	CAPAIAN KINERJA DAN KERANGKA PENDANAAN						KELOMPOK SASARAN	PRAKIRAAN MAJU RENCANA TAHUN 2025		PERANGKAT DAERAH PENANGGUNG JAWAB
							TARGET 2024	PAGU INDIKATIF (Rp)	LOKASI	SUMBER DANA	PRIORITAS			TARGET	PAGU INDIKATIF (Rp)	
											NASIONAL	DAERAH				
1	2	3	4	5	6	7	8	9	10	11	12	13	14	15	16	17
	1	**URUSAN PEMERINTAHAN WAJIB YANG BERKAITAN DENGAN PELAYANAN DASAR**						**52.629.300,00**							**150.000.000,00**	
	1.01	**URUSAN PEMERINTAHAN BIDANG PENDIDIKAN**						**52.629.300,00**							**150.000.000,00**	
1.	**1.01.02**	**PROGRAM PENGELOLAAN PENDIDIKAN**	**-**	**100 %**			**-**	**52.629.300,00**						**100 %**	**150.000.000,00**	
	1.01.02.2.02	Pengelolaan Pendidikan Sekolah Menengah Pertama	-	100 %			-	52.629.300,00			-	Pemantapan kualitas hidup dan kapasitas SDM	-	100 %	150.000.000,00	SMP NEGERI 12 MAGELANG
	1.01.02.2.02.0032	Penyediaan Biaya Personil Peserta Didik Sekolah Menengah Pertama														
			Jumlah Peserta didik Sekolah Menengah Pertama yang Menerima Biaya Personil Peserta Didik				556 Peserta Didik	52.629.300,00	Kota Magelang, Semua Kecamatan, Semua Kel/Desa	DANA TRANSFER UMUM-DANA ALOKASI UMUM	-	Pemantapan kualitas hidup dan kapasitas SDM	-		150.000.000,00	SMP NEGERI 12 MAGELANG
		SMP NEGERI 13 MAGELANG						**69.350.000,00**							**200.000.000,00**	
	1	**URUSAN PEMERINTAHAN WAJIB YANG BERKAITAN DENGAN PELAYANAN DASAR**						**69.350.000,00**							**200.000.000,00**	
	1.01	**URUSAN PEMERINTAHAN BIDANG PENDIDIKAN**						**69.350.000,00**							**200.000.000,00**	
1.	**1.01.02**	**PROGRAM PENGELOLAAN PENDIDIKAN**	**-**	**100 %**			**-**	**69.350.000,00**						**100 %**	**200.000.000,00**	
	1.01.02.2.02	Pengelolaan Pendidikan Sekolah Menengah Pertama	-	100 %			-	69.350.000,00			-	Pemantapan kualitas hidup dan kapasitas SDM	-	100 %	200.000.000,00	SMP NEGERI 13 MAGELANG
	1.01.02.2.02.0032	Penyediaan Biaya Personil Peserta Didik Sekolah Menengah Pertama														
			Jumlah Peserta didik Sekolah Menengah Pertama yang Menerima Biaya Personil Peserta Didik				720 Peserta Didik	69.350.000,00	Kota Magelang, Semua Kecamatan, Semua Kel/Desa	DANA TRANSFER UMUM-DANA ALOKASI UMUM	-	Pemantapan kualitas hidup dan kapasitas SDM	-		200.000.000,00	SMP NEGERI 13 MAGELANG
		DINAS KESEHATAN						**99.793.359.257,00**							**109.944.791.039,00**	
	1	**URUSAN PEMERINTAHAN WAJIB YANG BERKAITAN DENGAN PELAYANAN DASAR**						**99.793.359.257,00**							**109.944.791.039,00**	
	1.02	**URUSAN PEMERINTAHAN BIDANG KESEHATAN**						**99.793.359.257,00**							**109.944.791.039,00**	

NO	KODE	URUSAN / BIDANG URUSAN / PROGRAM / KEGIATAN / SUB KEGIATAN	INDIKATOR PROGRAM / KEGIATAN / SUB KEGIATAN	TARGET AKHIR PERIODE RENSTRA OPD	REALISASI CAPAIAN RENJA OPD TAHUN 2022	PRAKIRAAN CAPAIAN TARGET RENJA OPD TAHUN 2023	CAPAIAN KINERJA DAN KERANGKA PENDANAAN						KELOMPOK SASARAN	PRAKIRAAN MAJU RENCANA TAHUN 2025		PERANGKAT DAERAH PENANGGUNG JAWAB
							TARGET 2024	PAGU INDIKATIF (Rp)	LOKASI	SUMBER DANA	PRIORITAS			TARGET	PAGU INDIKATIF (Rp)	
											NASIONAL	DAERAH				
1	2	3	4	5	6	7	8	9	10	11	12	13	14	15	16	17
1.	**1.02.01**	**PROGRAM PENUNJANG URUSAN PEMERINTAHAN DAERAH KABUPATEN/KOTA**	**-**	**100,00 %**			**-**	**78.578.744.187,00**						**100,00 %**	**79.576.381.000,00**	
	1.02.01.2.01	Perencanaan, Penganggaran, dan Evaluasi Kinerja Perangkat Daerah	-	-			-	42.461.801,00			-	4. Perbaikan tata kelola pemerintahan yang adaptif dan kolaboratif Perwujudan layanan publik prima	-	-	57.281.000,00	DINAS KESEHATAN
	1.02.01.2.01.0001	Penyusunan Dokumen Perencanaan Perangkat Daerah														
			Jumlah Dokumen Perencanaan Perangkat Daerah				3 Dokumen	8.100.800,00	Kota Magelang, Semua Kecamatan, Semua Kel/Desa	DANA TRANSFER UMUM-DANA ALOKASI UMUM	-	4. Perbaikan tata kelola pemerintahan yang adaptif dan kolaboratif Perwujudan layanan publik prima	-		10.281.000,00	DINAS KESEHATAN
	1.02.01.2.01.0002	Koordinasi dan Penyusunan Dokumen RKA-SKPD														
			Jumlah Dokumen RKA-SKPD dan Laporan Hasil Koordinasi Penyusunan Dokumen RKA-SKPD				1 Dokumen	2.530.400,00	Kota Magelang, Semua Kecamatan, Semua Kel/Desa	DANA TRANSFER UMUM-DANA ALOKASI UMUM	-	4. Perbaikan tata kelola pemerintahan yang adaptif dan kolaboratif Perwujudan layanan publik prima	-		4.000.000,00	DINAS KESEHATAN
	1.02.01.2.01.0003	Koordinasi dan Penyusunan Dokumen Perubahan RKA-SKPD														
			Jumlah Dokumen Perubahan RKA-SKPD dan Laporan Hasil Koordinasi Penyusunan Dokumen Perubahan RKA-SKPD				1 Dokumen	2.530.300,00	Kota Magelang, Semua Kecamatan, Semua Kel/Desa	DANA TRANSFER UMUM-DANA ALOKASI UMUM	-	2. Peningkatan kualitas sumber daya manusia yang lebih pintar, sehat, bugar, dan adaptif secara inklusif dan merata Perwujudan layanan publik prima	-		4.000.000,00	DINAS KESEHATAN

NO	KODE	URUSAN / BIDANG URUSAN / PROGRAM / KEGIATAN / SUB KEGIATAN	INDIKATOR PROGRAM / KEGIATAN / SUB KEGIATAN	TARGET AKHIR PERIODE RENSTRA OPD	REALISASI CAPAIAN RENJA OPD TAHUN 2022	PRAKIRAAN CAPAIAN TARGET RENJA OPD TAHUN 2023	CAPAIAN KINERJA DAN KERANGKA PENDANAAN						KELOMPOK SASARAN	PRAKIRAAN MAJU RENCANA TAHUN 2025		PERANGKAT DAERAH PENANGGUNG JAWAB
							TARGET 2024	PAGU INDIKATIF (Rp)	LOKASI	SUMBER DANA	PRIORITAS			TARGET	PAGU INDIKATIF (Rp)	
											NASIONAL	DAERAH				
1	2	3	4	5	6	7	8	9	10	11	12	13	14	15	16	17
	1.02.01.2.01.0004	Koordinasi dan Penyusunan DPA-SKPD														
			Jumlah Dokumen DPA-SKPD dan Laporan Hasil Koordinasi Penyusunan Dokumen DPA-SKPD				1 Dokumen	3.084.600,00	Kota Magelang, Semua Kecamatan, Semua Kel/Desa	DANA TRANSFER UMUM-DANA ALOKASI UMUM	-	4. Perbaikan tata kelola pemerintahan yang adaptif dan kolaboratif Perwujudan layanan publik prima	-		4.000.000,00	DINAS KESEHATAN
	1.02.01.2.01.0005	Koordinasi dan Penyusunan Perubahan DPA- SKPD														
			Jumlah Dokumen Perubahan DPA-SKPD dan Laporan Hasil Koordinasi Penyusunan Dokumen Perubahan DPA-SKPD				1 Dokumen	3.084.600,00	Kota Magelang, Semua Kecamatan, Semua Kel/Desa	DANA TRANSFER UMUM-DANA ALOKASI UMUM	-	4. Perbaikan tata kelola pemerintahan yang adaptif dan kolaboratif Perwujudan layanan publik prima	-		4.000.000,00	DINAS KESEHATAN
	1.02.01.2.01.0006	Koordinasi dan Penyusunan Laporan Capaian Kinerja dan Ikhtisar Realisasi Kinerja SKPD														
			Jumlah Laporan Capaian Kinerja dan Ikhtisar Realisasi Kinerja SKPD dan Laporan Hasil Koordinasi Penyusunan Laporan Capaian Kinerja dan Ikhtisar Realisasi Kinerja SKPD				5 Laporan	23.131.101,00	Kota Magelang, Semua Kecamatan, Semua Kel/Desa	DANA TRANSFER UMUM-DANA ALOKASI UMUM	-	4. Perbaikan tata kelola pemerintahan yang adaptif dan kolaboratif Perwujudan layanan publik prima	-		31.000.000,00	DINAS KESEHATAN
	1.02.01.2.02	Administrasi Keuangan Perangkat Daerah	-	-			-	77.024.798.646,00			-	4. Perbaikan tata kelola pemerintahan yang adaptif dan kolaboratif Perwujudan layanan publik prima	-	-	78.066.000.000,00	DINAS KESEHATAN
	1.02.01.2.02.0001	Penyediaan Gaji dan Tunjangan ASN														

NO	KODE	URUSAN / BIDANG URUSAN / PROGRAM / KEGIATAN / SUB KEGIATAN	INDIKATOR PROGRAM / KEGIATAN / SUB KEGIATAN	TARGET AKHIR PERIODE RENSTRA OPD	REALISASI CAPAIAN RENJA OPD TAHUN 2022	PRAKIRAAN CAPAIAN TARGET RENJA OPD TAHUN 2023	CAPAIAN KINERJA DAN KERANGKA PENDANAAN						KELOMPOK SASARAN	PRAKIRAAN MAJU RENCANA TAHUN 2025		PERANGKAT DAERAH PENANGGUNG JAWAB
							TARGET 2024	PAGU INDIKATIF (Rp)	LOKASI	SUMBER DANA	PRIORITAS			TARGET	PAGU INDIKATIF (Rp)	
											NASIONAL	DAERAH				
1	2	3	4	5	6	7	8	9	10	11	12	13	14	15	16	17
			Jumlah Orang yang Menerima Gaji dan Tunjangan ASN				779 Orang/bulan	76.971.704.545,00	Kota Magelang, Semua Kecamatan, Semua Kel/Desa	DANA TRANSFER UMUM-DANA ALOKASI UMUM	-	4. Perbaikan tata kelola pemerintahan yang adaptif dan kolaboratif Perwujudan layanan publik prima	-		78.000.000.000,00	DINAS KESEHATAN
	1.02.01.2.02.0007	Koordinasi dan Penyusunan Laporan Keuangan Bulanan/ Triwulanan/ Semesteran SKPD														
			Jumlah Laporan Keuangan Bulanan/ Triwulanan/ Semesteran SKPD dan Laporan Koordinasi Penyusunan Laporan Keuangan Bulanan/Triwulanan/Semesteran SKPD				12 Laporan	53.094.101,00	Kota Magelang, Semua Kecamatan, Semua Kel/Desa	DANA TRANSFER UMUM-DANA ALOKASI UMUM	-	4. Perbaikan tata kelola pemerintahan yang adaptif dan kolaboratif Perwujudan layanan publik prima	-		66.000.000,00	DINAS KESEHATAN
	1.02.01.2.03	Administrasi Barang Milik Daerah pada Perangkat Daerah	-	-			-	2.334.000,00			-	4. Perbaikan tata kelola pemerintahan yang adaptif dan kolaboratif Perwujudan layanan publik prima	-	-	2.500.000,00	DINAS KESEHATAN
	1.02.01.2.03.0006	Penatausahaan Barang Milik Daerah pada SKPD														
			Jumlah Laporan Penatausahaan Barang Milik Daerah pada SKPD				1 Laporan	2.334.000,00	Kota Magelang, Semua Kecamatan, Semua Kel/Desa	DANA TRANSFER UMUM-DANA ALOKASI UMUM	-	4. Perbaikan tata kelola pemerintahan yang adaptif dan kolaboratif Perwujudan layanan publik prima	-		2.500.000,00	DINAS KESEHATAN
	1.02.01.2.05	Administrasi Kepegawaian Perangkat Daerah	-	-			-	1.585.000,00			-	4. Perbaikan tata kelola pemerintahan yang adaptif dan kolaboratif Perwujudan layanan publik prima	-	-	1.600.000,00	DINAS KESEHATAN
	1.02.01.2.05.0003	Pendataan dan Pengolahan Administrasi Kepegawaian														

NO	KODE	URUSAN / BIDANG URUSAN / PROGRAM / KEGIATAN / SUB KEGIATAN	INDIKATOR PROGRAM / KEGIATAN / SUB KEGIATAN	TARGET AKHIR PERIODE RENSTRA OPD	REALISASI CAPAIAN RENJA OPD TAHUN 2022	PRAKIRAAN CAPAIAN TARGET RENJA OPD TAHUN 2023	CAPAIAN KINERJA DAN KERANGKA PENDANAAN						KELOMPOK SASARAN	PRAKIRAAN MAJU RENCANA TAHUN 2025		PERANGKAT DAERAH PENANGGUNG JAWAB
							TARGET 2024	PAGU INDIKATIF (Rp)	LOKASI	SUMBER DANA	PRIORITAS			TARGET	PAGU INDIKATIF (Rp)	
											NASIONAL	DAERAH				
1	2	3	4	5	6	7	8	9	10	11	12	13	14	15	16	17
			Jumlah Dokumen Pendataan dan Pengolahan Administrasi Kepegawaian				1 Dokumen	1.585.000,00	Kota Magelang, Semua Kecamatan, Semua Kel/Desa	DANA TRANSFER UMUM-DANA ALOKASI UMUM	-	4. Perbaikan tata kelola pemerintahan yang adaptif dan kolaboratif Perwujudan layanan publik prima	-		1.600.000,00	DINAS KESEHATAN
	1.02.01.2.06	Administrasi Umum Perangkat Daerah	-	-			-	359.677.000,00			-	4. Perbaikan tata kelola pemerintahan yang adaptif dan kolaboratif Perwujudan layanan publik prima	-	-	365.000.000,00	DINAS KESEHATAN
	1.02.01.2.06.0001	Penyediaan Komponen Instalasi Listrik/Penerangan Bangunan Kantor														
			Jumlah Paket Komponen Instalasi Listrik/Penerangan Bangunan Kantor yang Disediakan				4 Paket	8.985.000,00	Kota Magelang, Semua Kecamatan, Semua Kel/Desa	DANA TRANSFER UMUM-DANA ALOKASI UMUM	-	4. Perbaikan tata kelola pemerintahan yang adaptif dan kolaboratif Perwujudan layanan publik prima	-		9.000.000,00	DINAS KESEHATAN
	1.02.01.2.06.0004	Penyediaan Bahan Logistik Kantor														
			Jumlah Paket Bahan Logistik Kantor yang Disediakan				4 Paket	42.710.000,00	Kota Magelang, Semua Kecamatan, Semua Kel/Desa	DANA TRANSFER UMUM-DANA ALOKASI UMUM	-	4. Perbaikan tata kelola pemerintahan yang adaptif dan kolaboratif Perwujudan layanan publik prima	-		43.000.000,00	DINAS KESEHATAN
	1.02.01.2.06.0005	Penyediaan Barang Cetakan dan Penggandaan														
			Jumlah Paket Barang Cetakan dan Penggandaan yang Disediakan				6 Paket	6.412.000,00	Kota Magelang, Semua Kecamatan, Semua Kel/Desa	DANA TRANSFER UMUM-DANA ALOKASI UMUM	-	4. Perbaikan tata kelola pemerintahan yang adaptif dan kolaboratif Perwujudan layanan publik prima	-		7.000.000,00	DINAS KESEHATAN

NO	KODE	URUSAN / BIDANG URUSAN / PROGRAM / KEGIATAN / SUB KEGIATAN	INDIKATOR PROGRAM / KEGIATAN / SUB KEGIATAN	TARGET AKHIR PERIODE RENSTRA OPD	REALISASI CAPAIAN RENJA OPD TAHUN 2022	PRAKIRAAN CAPAIAN TARGET RENJA OPD TAHUN 2023	CAPAIAN KINERJA DAN KERANGKA PENDANAAN						KELOMPOK SASARAN	PRAKIRAAN MAJU RENCANA TAHUN 2025		PERANGKAT DAERAH PENANGGUNG JAWAB
							TARGET 2024	PAGU INDIKATIF (Rp)	LOKASI	SUMBER DANA	PRIORITAS			TARGET	PAGU INDIKATIF (Rp)	
											NASIONAL	DAERAH				
1	2	3	4	5	6	7	8	9	10	11	12	13	14	15	16	17
	1.02.01.2.06.0006	Penyediaan Bahan Bacaan dan Peraturan Perundang-undangan														
			Jumlah Dokumen Bahan Bacaan dan Peraturan Perundang-Undangan yang Disediakan				12 Dokumen	7.200.000,00	Kota Magelang, Semua Kecamatan, Semua Kel/Desa	DANA TRANSFER UMUM-DANA ALOKASI UMUM	-	4. Perbaikan tata kelola pemerintahan yang adaptif dan kolaboratif Perwujudan layanan publik prima	-		8.000.000,00	DINAS KESEHATAN
	1.02.01.2.06.0007	Penyediaan Bahan/Material														
			Jumlah Paket Bahan/Material yang Disediakan				11 Paket	14.731.000,00	Kota Magelang, Semua Kecamatan, Semua Kel/Desa	DANA TRANSFER UMUM-DANA ALOKASI UMUM	-	4. Perbaikan tata kelola pemerintahan yang adaptif dan kolaboratif Perwujudan layanan publik prima	-		15.000.000,00	DINAS KESEHATAN
	1.02.01.2.06.0008	Fasilitasi Kunjungan Tamu														
			Jumlah Laporan Fasilitasi Kunjungan Tamu				1 Laporan	2.536.000,00	Kota Magelang, Semua Kecamatan, Semua Kel/Desa	DANA TRANSFER UMUM-DANA ALOKASI UMUM	-	4. Perbaikan tata kelola pemerintahan yang adaptif dan kolaboratif Perwujudan layanan publik prima	-		3.000.000,00	DINAS KESEHATAN
	1.02.01.2.06.0009	Penyelenggaraan Rapat Koordinasi dan Konsultasi SKPD														
			Jumlah Laporan Penyelenggaraan Rapat Koordinasi dan Konsultasi SKPD				261 Laporan	277.103.000,00	Kota Magelang, Semua Kecamatan, Semua Kel/Desa	DANA TRANSFER UMUM-DANA ALOKASI UMUM	-	4. Perbaikan tata kelola pemerintahan yang adaptif dan kolaboratif Perwujudan layanan publik prima	-		280.000.000,00	DINAS KESEHATAN

NO	KODE	URUSAN / BIDANG URUSAN / PROGRAM / KEGIATAN / SUB KEGIATAN	INDIKATOR PROGRAM / KEGIATAN / SUB KEGIATAN	TARGET AKHIR PERIODE RENSTRA OPD	REALISASI CAPAIAN RENJA OPD TAHUN 2022	PRAKIRAAN CAPAIAN TARGET RENJA OPD TAHUN 2023	CAPAIAN KINERJA DAN KERANGKA PENDANAAN						KELOMPOK SASARAN	PRAKIRAAN MAJU RENCANA TAHUN 2025		PERANGKAT DAERAH PENANGGUNG JAWAB
							TARGET 2024	PAGU INDIKATIF (Rp)	LOKASI	SUMBER DANA	PRIORITAS			TARGET	PAGU INDIKATIF (Rp)	
											NASIONAL	DAERAH				
1	2	3	4	5	6	7	8	9	10	11	12	13	14	15	16	17
	1.02.01.2.08	Penyediaan Jasa Penunjang Urusan Pemerintahan Daerah	-	-			-	505.748.740,00			-	4. Perbaikan tata kelola pemerintahan yang adaptif dan kolaboratif Perwujudan layanan publik prima	-	-	505.000.000,00	DINAS KESEHATAN
	1.02.01.2.08.0001	Penyediaan Jasa Surat Menyurat														
			Jumlah Laporan Penyediaan Jasa Surat Menyurat				1 Laporan	4.593.400,00	Kota Magelang, Semua Kecamatan, Semua Kel/Desa	DANA TRANSFER UMUM-DANA ALOKASI UMUM	-	4. Perbaikan tata kelola pemerintahan yang adaptif dan kolaboratif Perwujudan layanan publik prima	-		5.000.000,00	DINAS KESEHATAN
	1.02.01.2.08.0002	Penyediaan Jasa Komunikasi, Sumber Daya Air dan Listrik														
			Jumlah Laporan Penyediaan Jasa Komunikasi, Sumber Daya Air dan Listrik yang Disediakan				12 Laporan	283.317.840,00	Kota Magelang, Semua Kecamatan, Semua Kel/Desa	DANA TRANSFER UMUM-DANA ALOKASI UMUM	-	4. Perbaikan tata kelola pemerintahan yang adaptif dan kolaboratif Perwujudan layanan publik prima	-		290.000.000,00	DINAS KESEHATAN
	1.02.01.2.08.0004	Penyediaan Jasa Pelayanan Umum Kantor														
			Jumlah Laporan Penyediaan Jasa Pelayanan Umum Kantor yang Disediakan				12 Laporan	217.837.500,00	Kota Magelang, Semua Kecamatan, Semua Kel/Desa	DANA TRANSFER UMUM-DANA ALOKASI UMUM	-	Perwujudan layanan publik prima	-		210.000.000,00	DINAS KESEHATAN
	1.02.01.2.09	Pemeliharaan Barang Milik Daerah Penunjang Urusan Pemerintahan Daerah	-	-			-	642.139.000,00			-	Perwujudan layanan publik prima	-	-	579.000.000,00	DINAS KESEHATAN
	1.02.01.2.09.0001	Penyediaan Jasa Pemeliharaan, Biaya Pemeliharaan, dan Pajak Kendaraan Perorangan Dinas atau Kendaraan Dinas Jabatan														
			Jumlah Kendaraan Perorangan Dinas atau Kendaraan Dinas Jabatan yang Dipelihara dan dibayarkan Pajaknya				5 Unit	92.060.000,00	Kota Magelang, Semua Kecamatan, Semua Kel/Desa	DANA TRANSFER UMUM-DANA ALOKASI UMUM	-	Perwujudan layanan publik prima	-		93.000.000,00	DINAS KESEHATAN
	1.02.01.2.09.0002	Penyediaan Jasa Pemeliharaan, Biaya Pemeliharaan, Pajak dan Perizinan Kendaraan Dinas Operasional atau Lapangan														

NO	KODE	URUSAN / BIDANG URUSAN / PROGRAM / KEGIATAN / SUB KEGIATAN	INDIKATOR PROGRAM / KEGIATAN / SUB KEGIATAN	TARGET AKHIR PERIODE RENSTRA OPD	REALISASI CAPAIAN RENJA OPD TAHUN 2022	PRAKIRAAN CAPAIAN TARGET RENJA OPD TAHUN 2023	CAPAIAN KINERJA DAN KERANGKA PENDANAAN						KELOMPOK SASARAN	PRAKIRAAN MAJU RENCANA TAHUN 2025		PERANGKAT DAERAH PENANGGUNG JAWAB
							TARGET 2024	PAGU INDIKATIF (Rp)	LOKASI	SUMBER DANA	PRIORITAS			TARGET	PAGU INDIKATIF (Rp)	
											NASIONAL	DAERAH				
1	2	3	4	5	6	7	8	9	10	11	12	13	14	15	16	17
			Jumlah Kendaraan Dinas Operasional atau Lapangan yang Dipelihara dan dibayarkan Pajak dan Perizinannya				45 Unit	271.150.000,00	Kota Magelang, Semua Kecamatan, Semua Kel/Desa	DANA TRANSFER UMUM-DANA ALOKASI UMUM	-	Perwujudan layanan publik prima	-		290.000.000,00	DINAS KESEHATAN
	1.02.01.2.09.0006	Pemeliharaan Peralatan dan Mesin Lainnya														
			Jumlah Peralatan dan Mesin Lainnya yang Dipelihara				66 Unit	85.691.000,00	Kota Magelang, Semua Kecamatan, Semua Kel/Desa	DANA TRANSFER UMUM-DANA ALOKASI UMUM	-	Perwujudan layanan publik prima	-		86.000.000,00	DINAS KESEHATAN
	1.02.01.2.09.0009	Pemeliharaan/Rehabilitasi Gedung Kantor dan Bangunan Lainnya														
			Jumlah Gedung Kantor dan Bangunan Lainnya yang Dipelihara/Direhabilitasi				4 Unit	193.238.000,00	Kota Magelang, Semua Kecamatan, Semua Kel/Desa	DANA TRANSFER UMUM-DANA ALOKASI UMUM	-	Perwujudan layanan publik prima	-		110.000.000,00	DINAS KESEHATAN
2.	**1.02.02**	**PROGRAM PEMENUHAN UPAYA KESEHATAN PERORANGAN DAN UPAYA KESEHATAN MASYARAKAT**	**-**	**100 % 100 % 100 % 100 % 100 % 100 % 100 % 80 % 70 % 0,80**			**-**	**20.879.773.239,00**						**100 % 100 % 100 % 100 % 100 % 100 % 100 % 80 % 70 % 0,80**	**29.770.329.847,00**	
	1.02.02.2.01	Penyediaan Fasilitas Pelayanan Kesehatan untuk UKM dan UKP Kewenangan Daerah Kabupaten/Kota	-	-			-	4.004.636.100,00			-	2. Peningkatan kualitas sumber daya manusia yang lebih pintar, sehat, bugar, dan adaptif secara inklusif dan merata Perwujudan layanan publik prima	-	-	9.607.070.800,00	DINAS KESEHATAN
	1.02.02.2.01.0014	Pengadaan Alat Kesehatan/Alat Penunjang Medik Fasilitas Pelayanan Kesehatan														

NO	KODE	URUSAN / BIDANG URUSAN / PROGRAM / KEGIATAN / SUB KEGIATAN	INDIKATOR PROGRAM / KEGIATAN / SUB KEGIATAN	TARGET AKHIR PERIODE RENSTRA OPD	REALISASI CAPAIAN RENJA OPD TAHUN 2022	PRAKIRAAN CAPAIAN TARGET RENJA OPD TAHUN 2023	CAPAIAN KINERJA DAN KERANGKA PENDANAAN						KELOMPOK SASARAN	PRAKIRAAN MAJU RENCANA TAHUN 2025		PERANGKAT DAERAH PENANGGUNG JAWAB
							TARGET 2024	PAGU INDIKATIF (Rp)	LOKASI	SUMBER DANA	PRIORITAS			TARGET	PAGU INDIKATIF (Rp)	
											NASIONAL	DAERAH				
1	2	3	4	5	6	7	8	9	10	11	12	13	14	15	16	17
			Jumlah Alat Kesehatan/Alat Penunjang Medik Fasilitas Pelayanan Kesehatan yang Disediakan				10 Unit	1.831.755.500,00	Kota Magelang, Semua Kecamatan, Semua Kel/Desa	DANA TRANSFER UMUM-DANA ALOKASI UMUM, DBH CUKAI HASIL TEMBAKAU (CHT), DANA TRANSFER KHUSUS-DANA ALOKASI KHUSUS FISIK	-	2. Peningkatan kualitas sumber daya manusia yang lebih pintar, sehat, bugar, dan adaptif secara inklusif dan merata Perwujudan layanan publik prima	-		7.000.000.000,00	DINAS KESEHATAN
	1.02.02.2.01.0023	Pengadaan Obat, Bahan Habis Pakai, Bahan Medis Habis Pakai,, Vaksin, Makanan dan Minuman di Fasilitas Kesehatan														
			Jumlah Obat, Bahan Habis Pakai, Bahan Medis Habis Pakai, Vaksin, Makanan dan Minuman di Fasilitas Kesehatan yang disediakan				6 Paket	2.172.880.600,00	Kota Magelang, Semua Kecamatan, Semua Kel/Desa	DANA TRANSFER UMUM-DANA ALOKASI UMUM, DBH CUKAI HASIL TEMBAKAU (CHT), DAK NON FISIK-BOK KB-BOK	-	2. Peningkatan kualitas sumber daya manusia yang lebih pintar, sehat, bugar, dan adaptif secara inklusif dan merata Perwujudan layanan publik prima	-		2.607.070.800,00	DINAS KESEHATAN
	1.02.02.2.02	Penyediaan Layanan Kesehatan untuk UKM dan UKP Rujukan Tingkat Daerah Kabupaten/Kota	-	-			-	16.496.608.239,00			-	2. Peningkatan kualitas sumber daya manusia yang lebih pintar, sehat, bugar, dan adaptif secara inklusif dan merata Pemantapan kualitas hidup dan kapasitas SDM	-	-	19.983.877.647,00	DINAS KESEHATAN
	1.02.02.2.02.0001	Pengelolaan Pelayanan Kesehatan Ibu Hamil														

NO	KODE	URUSAN / BIDANG URUSAN / PROGRAM / KEGIATAN / SUB KEGIATAN	INDIKATOR PROGRAM / KEGIATAN / SUB KEGIATAN	TARGET AKHIR PERIODE RENSTRA OPD	REALISASI CAPAIAN RENJA OPD TAHUN 2022	PRAKIRAAN CAPAIAN TARGET RENJA OPD TAHUN 2023	CAPAIAN KINERJA DAN KERANGKA PENDANAAN						KELOMPOK SASARAN	PRAKIRAAN MAJU RENCANA TAHUN 2025		PERANGKAT DAERAH PENANGGUNG JAWAB
							TARGET 2024	PAGU INDIKATIF (Rp)	LOKASI	SUMBER DANA	PRIORITAS			TARGET	PAGU INDIKATIF (Rp)	
											NASIONAL	DAERAH				
1	2	3	4	5	6	7	8	9	10	11	12	13	14	15	16	17
			Jumlah Ibu Hamil yang Mendapatkan Pelayanan Kesehatan Sesuai Standar				1395 Orang	69.256.200,00	Kota Magelang, Semua Kecamatan, Semua Kel/Desa	DANA TRANSFER UMUM-DANA ALOKASI UMUM	-	2. Peningkatan kualitas sumber daya manusia yang lebih pintar, sehat, bugar, dan adaptif secara inklusif dan merata Pemantapan kualitas hidup dan kapasitas SDM	-		50.000.000,00	DINAS KESEHATAN
	1.02.02.2.02.0002	Pengelolaan Pelayanan Kesehatan Ibu Bersalin														
			Jumlah Ibu Bersalin yang Mendapatkan Pelayanan Kesehatan Sesuai Standar				1331 Orang	6.410.500,00	Kota Magelang, Semua Kecamatan, Semua Kel/Desa	DANA TRANSFER UMUM-DANA ALOKASI UMUM	-	2. Peningkatan kualitas sumber daya manusia yang lebih pintar, sehat, bugar, dan adaptif secara inklusif dan merata Pemantapan kualitas hidup dan kapasitas SDM	-		14.577.530,00	DINAS KESEHATAN
	1.02.02.2.02.0003	Pengelolaan Pelayanan Kesehatan Bayi Baru Lahir														
			Jumlah Bayi Baru Lahir yang Mendapatkan Pelayanan Kesehatan Sesuai Standar				1308 Orang	11.401.300,00	Kota Magelang, Semua Kecamatan, Semua Kel/Desa	DANA TRANSFER UMUM-DANA ALOKASI UMUM	-	2. Peningkatan kualitas sumber daya manusia yang lebih pintar, sehat, bugar, dan adaptif secara inklusif dan merata Pemantapan kualitas hidup dan kapasitas SDM	-		16.612.530,00	DINAS KESEHATAN
	1.02.02.2.02.0004	Pengelolaan Pelayanan Kesehatan Balita														

NO	KODE	URUSAN / BIDANG URUSAN / PROGRAM / KEGIATAN / SUB KEGIATAN	INDIKATOR PROGRAM / KEGIATAN / SUB KEGIATAN	TARGET AKHIR PERIODE RENSTRA OPD	REALISASI CAPAIAN RENJA OPD TAHUN 2022	PRAKIRAAN CAPAIAN TARGET RENJA OPD TAHUN 2023	CAPAIAN KINERJA DAN KERANGKA PENDANAAN						KELOMPOK SASARAN	PRAKIRAAN MAJU RENCANA TAHUN 2025		PERANGKAT DAERAH PENANGGUNG JAWAB
							TARGET 2024	PAGU INDIKATIF (Rp)	LOKASI	SUMBER DANA	PRIORITAS			TARGET	PAGU INDIKATIF (Rp)	
											NASIONAL	DAERAH				
1	2	3	4	5	6	7	8	9	10	11	12	13	14	15	16	17
			Jumlah Balita yang Mendapatkan Pelayanan Kesehatan Sesuai Standar				5540 Orang	17.481.600,00	Kota Magelang, Semua Kecamatan, Semua Kel/Desa	DANA TRANSFER UMUM-DANA ALOKASI UMUM	-	2. Peningkatan kualitas sumber daya manusia yang lebih pintar, sehat, bugar, dan adaptif secara inklusif dan merata Pemantapan kualitas hidup dan kapasitas SDM	-		28.000.000,00	DINAS KESEHATAN
	1.02.02.2.02.0005	Pengelolaan Pelayanan Kesehatan pada Usia Pendidikan Dasar														
			Jumlah Anak Usia Pendidikan Dasar yang Mendapatkan Pelayanan Kesehatan Sesuai Standar				17210 Orang	16.257.500,00	Kota Magelang, Semua Kecamatan, Semua Kel/Desa	DANA TRANSFER UMUM-DANA ALOKASI UMUM	-	2. Peningkatan kualitas sumber daya manusia yang lebih pintar, sehat, bugar, dan adaptif secara inklusif dan merata Pemantapan kualitas hidup dan kapasitas SDM	-		20.000.000,00	DINAS KESEHATAN
	1.02.02.2.02.0006	Pengelolaan Pelayanan Kesehatan pada Usia Produktif														
			Jumlah Penduduk Usia Produktif yang Mendapatkan Pelayanan Kesehatan Sesuai Standar				83354 Orang	68.927.800,00	Kota Magelang, Semua Kecamatan, Semua Kel/Desa	DANA TRANSFER UMUM-DANA ALOKASI UMUM	-	2. Peningkatan kualitas sumber daya manusia yang lebih pintar, sehat, bugar, dan adaptif secara inklusif dan merata Pemantapan kualitas hidup dan kapasitas SDM	-		69.000.000,00	DINAS KESEHATAN
	1.02.02.2.02.0007	Pengelolaan Pelayanan Kesehatan pada Usia Lanjut														

NO	KODE	URUSAN / BIDANG URUSAN / PROGRAM / KEGIATAN / SUB KEGIATAN	INDIKATOR PROGRAM / KEGIATAN / SUB KEGIATAN	TARGET AKHIR PERIODE RENSTRA OPD	REALISASI CAPAIAN RENJA OPD TAHUN 2022	PRAKIRAAN CAPAIAN TARGET RENJA OPD TAHUN 2023	CAPAIAN KINERJA DAN KERANGKA PENDANAAN						KELOMPOK SASARAN	PRAKIRAAN MAJU RENCANA TAHUN 2025		PERANGKAT DAERAH PENANGGUNG JAWAB
							TARGET 2024	PAGU INDIKATIF (Rp)	LOKASI	SUMBER DANA	PRIORITAS			TARGET	PAGU INDIKATIF (Rp)	
											NASIONAL	DAERAH				
1	2	3	4	5	6	7	8	9	10	11	12	13	14	15	16	17
			Jumlah Penduduk Usia Lanjut yang Mendapatkan Pelayanan Kesehatan Sesuai Standar				18343 Orang	16.364.200,00	Kota Magelang, Semua Kecamatan, Semua Kel/Desa	DANA TRANSFER UMUM-DANA ALOKASI UMUM	-	2. Peningkatan kualitas sumber daya manusia yang lebih pintar, sehat, bugar, dan adaptif secara inklusif dan merata Pemantapan kualitas hidup dan kapasitas SDM	-		61.419.600,00	DINAS KESEHATAN
	1.02.02.2.02.0008	Pengelolaan Pelayanan Kesehatan Penderita Hipertensi														
			Jumlah Penderita Hipertensi yang Mendapatkan Pelayanan Kesehatan Sesuai Standar				38095 Orang	12.922.800,00	Kota Magelang, Semua Kecamatan, Semua Kel/Desa	DANA TRANSFER UMUM-DANA ALOKASI UMUM	-	2. Peningkatan kualitas sumber daya manusia yang lebih pintar, sehat, bugar, dan adaptif secara inklusif dan merata Pemantapan kualitas hidup dan kapasitas SDM	-		17.779.080,00	DINAS KESEHATAN
	1.02.02.2.02.0009	Pengelolaan Pelayanan Kesehatan Penderita Diabetes Melitus														
			Jumlah Penderita Diabetes Melitus yang Mendapatkan Pelayanan Kesehatan Sesuai Standar				2742 Orang	7.295.700,00	Kota Magelang, Semua Kecamatan, Semua Kel/Desa	DANA TRANSFER UMUM-DANA ALOKASI UMUM	-	2. Peningkatan kualitas sumber daya manusia yang lebih pintar, sehat, bugar, dan adaptif secara inklusif dan merata Pemantapan kualitas hidup dan kapasitas SDM	-		10.943.680,00	DINAS KESEHATAN
	1.02.02.2.02.0010	Pengelolaan Pelayanan Kesehatan Orang dengan Gangguan Jiwa Berat														

NO	KODE	URUSAN / BIDANG URUSAN / PROGRAM / KEGIATAN / SUB KEGIATAN	INDIKATOR PROGRAM / KEGIATAN / SUB KEGIATAN	TARGET AKHIR PERIODE RENSTRA OPD	REALISASI CAPAIAN RENJA OPD TAHUN 2022	PRAKIRAAN CAPAIAN TARGET RENJA OPD TAHUN 2023	CAPAIAN KINERJA DAN KERANGKA PENDANAAN						KELOMPOK SASARAN	PRAKIRAAN MAJU RENCANA TAHUN 2025		PERANGKAT DAERAH PENANGGUNG JAWAB
							TARGET 2024	PAGU INDIKATIF (Rp)	LOKASI	SUMBER DANA	PRIORITAS			TARGET	PAGU INDIKATIF (Rp)	
											NASIONAL	DAERAH				
1	2	3	4	5	6	7	8	9	10	11	12	13	14	15	16	17
			Jumlah Orang yang Mendapatkan Pelayanan Kesehatan Orang dengan Gangguan Jiwa Berat Sesuai Standar				490 Orang	9.677.800,00	Kota Magelang, Semua Kecamatan, Semua Kel/Desa	DANA TRANSFER UMUM-DANA ALOKASI UMUM	-	2. Peningkatan kualitas sumber daya manusia yang lebih pintar, sehat, bugar, dan adaptif secara inklusif dan merata Pemantapan kualitas hidup dan kapasitas SDM	-		11.058.080,00	DINAS KESEHATAN
	1.02.02.2.02.0011	Pengelolaan Pelayanan Kesehatan Orang Terduga Tuberkulosis														
			Jumlah Orang Terduga Menderita Tuberkulosis yang Mendapatkan Pelayanan Sesuai Standar				633 Orang	38.358.300,00	Kota Magelang, Semua Kecamatan, Semua Kel/Desa	DANA TRANSFER UMUM-DANA ALOKASI UMUM	-	2. Peningkatan kualitas sumber daya manusia yang lebih pintar, sehat, bugar, dan adaptif secara inklusif dan merata Pemantapan kualitas hidup dan kapasitas SDM	-		40.000.000,00	DINAS KESEHATAN
	1.02.02.2.02.0012	Pengelolaan Pelayanan Kesehatan Orang dengan Risiko Terinfeksi HIV														
			Jumlah Orang Terduga Menderita HIV yang Mendapatkan Pelayanan Sesuai Standar				2758 Orang	300.183.300,00	Kota Magelang, Semua Kecamatan, Semua Kel/Desa	DANA TRANSFER UMUM-DANA ALOKASI UMUM	-	2. Peningkatan kualitas sumber daya manusia yang lebih pintar, sehat, bugar, dan adaptif secara inklusif dan merata Pemantapan kualitas hidup dan kapasitas SDM	-		352.476.080,00	DINAS KESEHATAN
	1.02.02.2.02.0013	Pengelolaan Pelayanan Kesehatan bagi Penduduk pada Kondisi Kejadian Luar Biasa (KLB)														

NO	KODE	URUSAN / BIDANG URUSAN / PROGRAM / KEGIATAN / SUB KEGIATAN	INDIKATOR PROGRAM / KEGIATAN / SUB KEGIATAN	TARGET AKHIR PERIODE RENSTRA OPD	REALISASI CAPAIAN RENJA OPD TAHUN 2022	PRAKIRAAN CAPAIAN TARGET RENJA OPD TAHUN 2023	CAPAIAN KINERJA DAN KERANGKA PENDANAAN						KELOMPOK SASARAN	PRAKIRAAN MAJU RENCANA TAHUN 2025		PERANGKAT DAERAH PENANGGUNG JAWAB
							TARGET 2024	PAGU INDIKATIF (Rp)	LOKASI	SUMBER DANA	PRIORITAS			TARGET	PAGU INDIKATIF (Rp)	
											NASIONAL	DAERAH				
1	2	3	4	5	6	7	8	9	10	11	12	13	14	15	16	17
			Jumlah Dokumen Hasil Pengelolaan Pelayanan Kesehatan bagi Penduduk pada Kondisi Kejadian Luar Biasa (KLB) Sesuai Standar				1 Dokumen	7.178.200,00	Kota Magelang, Semua Kecamatan, Semua Kel/Desa	DANA TRANSFER UMUM-DANA ALOKASI UMUM	-	2. Peningkatan kualitas sumber daya manusia yang lebih pintar, sehat, bugar, dan adaptif secara inklusif dan merata Pemantapan kualitas hidup dan kapasitas SDM	-		8.000.000,00	DINAS KESEHATAN
	1.02.02.2.02.0015	Pengelolaan Pelayanan Kesehatan Gizi Masyarakat														
			Jumlah Dokumen Hasil Pengelolaan Pelayanan Kesehatan Gizi Masyarakat				1 Dokumen	1.379.617.200,00	Kota Magelang, Semua Kecamatan, Semua Kel/Desa	DANA TRANSFER UMUM-DANA ALOKASI UMUM	-	2. Peningkatan kualitas sumber daya manusia yang lebih pintar, sehat, bugar, dan adaptif secara inklusif dan merata Pemantapan kualitas hidup dan kapasitas SDM	-		373.127.370,00	DINAS KESEHATAN
	1.02.02.2.02.0016	Pengelolaan Pelayanan Kesehatan Kerja dan Olahraga														
			Jumlah Dokumen Hasil Pengelolaan Pelayanan Kesehatan Kerja dan Olahraga				1 Dokumen	19.147.700,00	Kota Magelang, Semua Kecamatan, Semua Kel/Desa	DANA TRANSFER UMUM-DANA ALOKASI UMUM	-	2. Peningkatan kualitas sumber daya manusia yang lebih pintar, sehat, bugar, dan adaptif secara inklusif dan merata Pemantapan kualitas hidup dan kapasitas SDM	-		70.000.000,00	DINAS KESEHATAN
	1.02.02.2.02.0017	Pengelolaan Pelayanan Kesehatan Lingkungan														

NO	KODE	URUSAN / BIDANG URUSAN / PROGRAM / KEGIATAN / SUB KEGIATAN	INDIKATOR PROGRAM / KEGIATAN / SUB KEGIATAN	TARGET AKHIR PERIODE RENSTRA OPD	REALISASI CAPAIAN RENJA OPD TAHUN 2022	PRAKIRAAN CAPAIAN TARGET RENJA OPD TAHUN 2023	CAPAIAN KINERJA DAN KERANGKA PENDANAAN						KELOMPOK SASARAN	PRAKIRAAN MAJU RENCANA TAHUN 2025		PERANGKAT DAERAH PENANGGUNG JAWAB
							TARGET 2024	PAGU INDIKATIF (Rp)	LOKASI	SUMBER DANA	PRIORITAS			TARGET	PAGU INDIKATIF (Rp)	
											NASIONAL	DAERAH				
1	2	3	4	5	6	7	8	9	10	11	12	13	14	15	16	17
			Jumlah Dokumen Hasil Pengelolaan Pelayanan Kesehatan Lingkungan				1 Dokumen	39.604.700,00	Kota Magelang, Semua Kecamatan, Semua Kel/Desa	DANA TRANSFER UMUM-DANA ALOKASI UMUM	-	2. Peningkatan kualitas sumber daya manusia yang lebih pintar, sehat, bugar, dan adaptif secara inklusif dan merata Pemantapan kualitas hidup dan kapasitas SDM	-		700.000.000,00	DINAS KESEHATAN
	1.02.02.2.02.0018	Pengelolaan Pelayanan Promosi Kesehatan														
			Jumlah Dokumen Hasil Pengelolaan Pelayanan Promosi Kesehatan				1 Dokumen	0,00	Kota Magelang, Semua Kecamatan, Semua Kel/Desa	DAK NON FISIK-BOKKB-BOK	-	2. Peningkatan kualitas sumber daya manusia yang lebih pintar, sehat, bugar, dan adaptif secara inklusif dan merata Pemantapan kualitas hidup dan kapasitas SDM	-		1.000.000.000,00	DINAS KESEHATAN
	1.02.02.2.02.0019	Pengelolaan Pelayanan Kesehatan Tradisional, Akupuntur, Asuhan Mandiri, dan Tradisional Lainnya														
			Jumlah Dokumen Hasil Pengelolaan Pelayanan Kesehatan Tradisional, Akupuntur, Asuhan Mandiri dan Tradisional Lainnya				1 Dokumen	27.211.500,00	Kota Magelang, Semua Kecamatan, Semua Kel/Desa	DANA TRANSFER UMUM-DANA ALOKASI UMUM	-	2. Peningkatan kualitas sumber daya manusia yang lebih pintar, sehat, bugar, dan adaptif secara inklusif dan merata Perwujudan layanan publik prima	-		43.490.600,00	DINAS KESEHATAN
	1.02.02.2.02.0020	Pengelolaan Surveilans Kesehatan														

NO	KODE	URUSAN / BIDANG URUSAN / PROGRAM / KEGIATAN / SUB KEGIATAN	INDIKATOR PROGRAM / KEGIATAN / SUB KEGIATAN	TARGET AKHIR PERIODE RENSTRA OPD	REALISASI CAPAIAN RENJA OPD TAHUN 2022	PRAKIRAAN CAPAIAN TARGET RENJA OPD TAHUN 2023	CAPAIAN KINERJA DAN KERANGKA PENDANAAN						KELOMPOK SASARAN	PRAKIRAAN MAJU RENCANA TAHUN 2025		PERANGKAT DAERAH PENANGGUNG JAWAB
							TARGET 2024	PAGU INDIKATIF (Rp)	LOKASI	SUMBER DANA	PRIORITAS			TARGET	PAGU INDIKATIF (Rp)	
											NASIONAL	DAERAH				
1	2	3	4	5	6	7	8	9	10	11	12	13	14	15	16	17
			Jumlah Dokumen Hasil Pengelolaan Surveilans Kesehatan				1 Dokumen	61.765.700,00	Kota Magelang, Semua Kecamatan, Semua Kel/Desa	DANA TRANSFER UMUM-DANA ALOKASI UMUM	-	2. Peningkatan kualitas sumber daya manusia yang lebih pintar, sehat, bugar, dan adaptif secara inklusif dan merata Pemantapan kualitas hidup dan kapasitas SDM	-		54.692.770,00	DINAS KESEHATAN
	1.02.02.2.02.0025	Pelayanan Kesehatan Penyakit Menular dan Tidak Menular														
			Jumlah Dokumen Hasil Pelayanan Kesehatan Penyakit Menular dan Tidak Menular				1 Dokumen	70.208.600,00	Kota Magelang, Semua Kecamatan, Semua Kel/Desa	DANA TRANSFER UMUM-DANA ALOKASI UMUM	-	2. Peningkatan kualitas sumber daya manusia yang lebih pintar, sehat, bugar, dan adaptif secara inklusif dan merata Pemantapan kualitas hidup dan kapasitas SDM	-		107.545.460,00	DINAS KESEHATAN
	1.02.02.2.02.0026	Pengelolaan Jaminan Kesehatan Masyarakat														
			Jumlah Dokumen Hasil Pengelolaan Jaminan Kesehatan Masyarakat				1 Dokumen	12.662.972.660,00	Kota Magelang, Semua Kecamatan, Semua Kel/Desa	DANA TRANSFER UMUM-DANA ALOKASI UMUM, DBH CUKAI HASIL TEMBAKAU (CHT), PENDAPATAN BAGI HASIL PAJAK ROKOK-PEMBAYARAN IURAN JKN	-	2. Peningkatan kualitas sumber daya manusia yang lebih pintar, sehat, bugar, dan adaptif secara inklusif dan merata Perwujudan layanan publik prima	-		14.993.362.558,00	DINAS KESEHATAN
	1.02.02.2.02.0027	Deteksi Dini Penyalahgunaan NAPZA di Fasyankes dan Sekolah														

NO	KODE	URUSAN / BIDANG URUSAN / PROGRAM / KEGIATAN / SUB KEGIATAN	INDIKATOR PROGRAM / KEGIATAN / SUB KEGIATAN	TARGET AKHIR PERIODE RENSTRA OPD	REALISASI CAPAIAN RENJA OPD TAHUN 2022	PRAKIRAAN CAPAIAN TARGET RENJA OPD TAHUN 2023	CAPAIAN KINERJA DAN KERANGKA PENDANAAN						KELOMPOK SASARAN	PRAKIRAAN MAJU RENCANA TAHUN 2025		PERANGKAT DAERAH PENANGGUNG JAWAB
							TARGET 2024	PAGU INDIKATIF (Rp)	LOKASI	SUMBER DANA	PRIORITAS			TARGET	PAGU INDIKATIF (Rp)	
											NASIONAL	DAERAH				
1	2	3	4	5	6	7	8	9	10	11	12	13	14	15	16	17
			Jumlah Orang yang Menerima Layanan Deteksi Dini Penyalahgunaan NAPZA di Fasilitas Pelayanan Kesehatan (Fasyankes) dan Sekolah				100 Orang	14.565.000,00	Kota Magelang, Semua Kecamatan, Semua Kel/Desa	DANA TRANSFER UMUM-DANA ALOKASI UMUM	-	2. Peningkatan kualitas sumber daya manusia yang lebih pintar, sehat, bugar, dan adaptif secara inklusif dan merata Pemantapan kualitas hidup dan kapasitas SDM	-		16.379.000,00	DINAS KESEHATAN
	1.02.02.2.02.0028	Pengambilan dan Pengiriman Spesimen Penyakit Potensial KLB ke Laboratorium Rujukan/Nasional														
			Jumlah Spesimen Penyakit Potensial Kejadian Luar Biasa (KLB) ke Laboratorium Rujukan/Nasional yang Didistribusikan				1 Paket	32.071.100,00	Kota Magelang, Semua Kecamatan, Semua Kel/Desa	DANA TRANSFER UMUM-DANA ALOKASI UMUM	-	2. Peningkatan kualitas sumber daya manusia yang lebih pintar, sehat, bugar, dan adaptif secara inklusif dan merata Pemantapan kualitas hidup dan kapasitas SDM	-		46.344.210,00	DINAS KESEHATAN
	1.02.02.2.02.0036	Investigasi Awal Kejadian Tidak Diharapkan (Kejadian Ikutan Pasca Imunisasi dan Pemberian Obat Massal)														
			Jumlah Laporan Hasil Investigasi Awal Kejadian Tidak Diharapkan (Kejadian Ikutan Pasca Imunisasi dan Pemberian Obat Massal)				1 Laporan	46.414.200,00	Kota Magelang, Semua Kecamatan, Semua Kel/Desa	DANA TRANSFER UMUM-DANA ALOKASI UMUM	-	2. Peningkatan kualitas sumber daya manusia yang lebih pintar, sehat, bugar, dan adaptif secara inklusif dan merata Pemantapan kualitas hidup dan kapasitas SDM	-		57.111.120,00	DINAS KESEHATAN
	1.02.02.2.02.0037	Pelaksanaan Kewaspadaan Dini dan Respon Wabah														

NO	KODE	URUSAN / BIDANG URUSAN / PROGRAM / KEGIATAN / SUB KEGIATAN	INDIKATOR PROGRAM / KEGIATAN / SUB KEGIATAN	TARGET AKHIR PERIODE RENSTRA OPD	REALISASI CAPAIAN RENJA OPD TAHUN 2022	PRAKIRAAN CAPAIAN TARGET RENJA OPD TAHUN 2023	CAPAIAN KINERJA DAN KERANGKA PENDANAAN						KELOMPOK SASARAN	PRAKIRAAN MAJU RENCANA TAHUN 2025		PERANGKAT DAERAH PENANGGUNG JAWAB
							TARGET 2024	PAGU INDIKATIF (Rp)	LOKASI	SUMBER DANA	PRIORITAS			TARGET	PAGU INDIKATIF (Rp)	
											NASIONAL	DAERAH				
1	2	3	4	5	6	7	8	9	10	11	12	13	14	15	16	17
			Jumlah Dokumen Hasil Pelaksanaan Kewaspadaan Dini dan Respon Wabah				1 Dokumen	55.495.000,00	Kota Magelang, Semua Kecamatan, Semua Kel/Desa	DANA TRANSFER UMUM-DANA ALOKASI UMUM	-	2. Peningkatan kualitas sumber daya manusia yang lebih pintar, sehat, bugar, dan adaptif secara inklusif dan merata Pemantapan kualitas hidup dan kapasitas SDM	-		69.449.600,00	DINAS KESEHATAN
	1.02.02.2.02.0038	Penyediaan dan Pengelolaan Sistem Penanganan Gawat Darurat Terpadu (SPGDT)														
			Jumlah Public Safety Center (PSC 119) Tersediaan, Terkelolaan dan Terintegrasi Dengan Rumah Sakit Dalam Satu Sistem Penanganan Gawat Darurat Terpadu (SPGDT)				1 Unit	1.434.616.079,00	Kota Magelang, Semua Kecamatan, Semua Kel/Desa	DANA TRANSFER UMUM-DANA ALOKASI UMUM	-	2. Peningkatan kualitas sumber daya manusia yang lebih pintar, sehat, bugar, dan adaptif secara inklusif dan merata Perwujudan layanan publik prima	-		1.617.712.069,00	DINAS KESEHATAN
	1.02.02.2.02.0040	Pengelolaan pelayanan kesehatan orang dengan Tuberkulosis														
			Jumlah orang dengan Tuberkulosis yang mendapatkan pelayanan kesehatan sesuai standar				100 Orang	31.769.700,00	Kota Magelang, Semua Kecamatan, Semua Kel/Desa	DANA TRANSFER UMUM-DANA ALOKASI UMUM	-	2. Peningkatan kualitas sumber daya manusia yang lebih pintar, sehat, bugar, dan adaptif secara inklusif dan merata Pemantapan kualitas hidup dan kapasitas SDM	-		95.510.910,00	DINAS KESEHATAN
	1.02.02.2.02.0041	Pengelolaan pelayanan kesehatan orang dengan HIV (ODHIV)														

NO	KODE	URUSAN / BIDANG URUSAN / PROGRAM / KEGIATAN / SUB KEGIATAN	INDIKATOR PROGRAM / KEGIATAN / SUB KEGIATAN	TARGET AKHIR PERIODE RENSTRA OPD	REALISASI CAPAIAN RENJA OPD TAHUN 2022	PRAKIRAAN CAPAIAN TARGET RENJA OPD TAHUN 2023	CAPAIAN KINERJA DAN KERANGKA PENDANAAN						KELOMPOK SASARAN	PRAKIRAAN MAJU RENCANA TAHUN 2025		PERANGKAT DAERAH PENANGGUNG JAWAB
							TARGET 2024	PAGU INDIKATIF (Rp)	LOKASI	SUMBER DANA	PRIORITAS			TARGET	PAGU INDIKATIF (Rp)	
											NASIONAL	DAERAH				
1	2	3	4	5	6	7	8	9	10	11	12	13	14	15	16	17
			Jumlah orang dengan HIV (ODHIV) yang mendapatkan pelayanan kesehatan sesuai standar				13 Orang	28.948.000,00	Kota Magelang, Semua Kecamatan, Semua Kel/Desa	DANA TRANSFER UMUM-DANA ALOKASI UMUM	-	2. Peningkatan kualitas sumber daya manusia yang lebih pintar, sehat, bugar, dan adaptif secara inklusif dan merata Pemantapan kualitas hidup dan kapasitas SDM	-		26.496.910,00	DINAS KESEHATAN
	1.02.02.2.02.0042	Pengelolaan pelayanan kesehatan Malaria														
			Jumlah orang yang mendapatkan pelayanan kesehatan malaria				0 Orang	10.485.900,00	Kota Magelang, Semua Kecamatan, Semua Kel/Desa	DANA TRANSFER UMUM-DANA ALOKASI UMUM	-	3. Peningkatan pengelolaan sumber daya alam dan lingkungan hidup dalam rangka mengoptimalkan daya dukung dan daya tampung Pemantapan kualitas hidup dan kapasitas SDM	-		12.788.490,00	DINAS KESEHATAN
	1.02.02.2.03	Penyelenggaraan Sistem Informasi Kesehatan Secara Terintegrasi	-	-			-	2.334.000,00			-	2. Peningkatan kualitas sumber daya manusia yang lebih pintar, sehat, bugar, dan adaptif secara inklusif dan merata Perwujudan layanan publik prima	-	-	2.334.000,00	DINAS KESEHATAN
	1.02.02.2.03.0002	Pengelolaan Sistem Informasi Kesehatan														

NO	KODE	URUSAN / BIDANG URUSAN / PROGRAM / KEGIATAN / SUB KEGIATAN	INDIKATOR PROGRAM / KEGIATAN / SUB KEGIATAN	TARGET AKHIR PERIODE RENSTRA OPD	REALISASI CAPAIAN RENJA OPD TAHUN 2022	PRAKIRAAN CAPAIAN TARGET RENJA OPD TAHUN 2023	CAPAIAN KINERJA DAN KERANGKA PENDANAAN						KELOMPOK SASARAN	PRAKIRAAN MAJU RENCANA TAHUN 2025		PERANGKAT DAERAH PENANGGUNG JAWAB
							TARGET 2024	PAGU INDIKATIF (Rp)	LOKASI	SUMBER DANA	PRIORITAS			TARGET	PAGU INDIKATIF (Rp)	
											NASIONAL	DAERAH				
1	2	3	4	5	6	7	8	9	10	11	12	13	14	15	16	17
			Jumlah Dokumen Hasil Pengelolaan Sistem Informasi Kesehatan				1 Dokumen	2.334.000,00	Kota Magelang, Semua Kecamatan, Semua Kel/Desa	DANA TRANSFER UMUM-DANA ALOKASI UMUM	-	2. Peningkatan kualitas sumber daya manusia yang lebih pintar, sehat, bugar, dan adaptif secara inklusif dan merata Perwujudan layanan publik prima	-		2.334.000,00	DINAS KESEHATAN
	1.02.02.2.04	Penerbitan Izin Rumah Sakit Kelas C, D dan Fasilitas Pelayanan Kesehatan Tingkat Daerah Kabupaten/Kota	-	-			-	376.194.900,00			-	2. Peningkatan kualitas sumber daya manusia yang lebih pintar, sehat, bugar, dan adaptif secara inklusif dan merata Perwujudan layanan publik prima	-	-	177.047.400,00	DINAS KESEHATAN
	1.02.02.2.04.0001	Pengendalian dan Pengawasan serta Tindak Lanjut Pengawasan Perizinan Rumah Sakit Kelas C, D dan Fasilitas Pelayanan Kesehatan Lainnya														
			Jumlah Rumah Sakit Kelas C, D dan Fasilitas Pelayanan Kesehatan yang Dikendalikan, Diawasi dan Ditindaklanjuti Perizinannya				36 Unit	19.141.200,00	Kota Magelang, Semua Kecamatan, Semua Kel/Desa	DANA TRANSFER UMUM-DANA ALOKASI UMUM	-	2. Peningkatan kualitas sumber daya manusia yang lebih pintar, sehat, bugar, dan adaptif secara inklusif dan merata Perwujudan layanan publik prima	-		24.613.300,00	DINAS KESEHATAN
	1.02.02.2.04.0003	Peningkatan Mutu Pelayanan Fasilitas Kesehatan														

NO	KODE	URUSAN / BIDANG URUSAN / PROGRAM / KEGIATAN / SUB KEGIATAN	INDIKATOR PROGRAM / KEGIATAN / SUB KEGIATAN	TARGET AKHIR PERIODE RENSTRA OPD	REALISASI CAPAIAN RENJA OPD TAHUN 2022	PRAKIRAAN CAPAIAN TARGET RENJA OPD TAHUN 2023	CAPAIAN KINERJA DAN KERANGKA PENDANAAN						KELOMPOK SASARAN	PRAKIRAAN MAJU RENCANA TAHUN 2025		PERANGKAT DAERAH PENANGGUNG JAWAB
							TARGET 2024	PAGU INDIKATIF (Rp)	LOKASI	SUMBER DANA	PRIORITAS			TARGET	PAGU INDIKATIF (Rp)	
											NASIONAL	DAERAH				
1	2	3	4	5	6	7	8	9	10	11	12	13	14	15	16	17
			Jumlah Fasilitas Kesehatan yang Dilakukan Pengukuran Indikator Nasional Mutu (INM) Pelayanan kesehatan				5 Unit	352.479.700,00	Kota Magelang, Semua Kecamatan, Semua Kel/Desa	DANA TRANSFER UMUM-DANA ALOKASI UMUM	-	2. Peningkatan kualitas sumber daya manusia yang lebih pintar, sehat, bugar, dan adaptif secara inklusif dan merata Perwujudan layanan publik prima	-		146.878.100,00	DINAS KESEHATAN
	1.02.02.2.04.0004	Penyiapan Perumusan dan Pelaksanaan Pelayanan Kesehatan Rujukan														
			Jumlah Dokumen Hasil Penyiapan Perumusan dan Pelaksanaan Pelayanan Kesehatan Rujukan				1 Dokumen	4.574.000,00	Kota Magelang, Semua Kecamatan, Semua Kel/Desa	DANA TRANSFER UMUM-DANA ALOKASI UMUM	-	2. Peningkatan kualitas sumber daya manusia yang lebih pintar, sehat, bugar, dan adaptif secara inklusif dan merata Perwujudan layanan publik prima	-		5.556.000,00	DINAS KESEHATAN
3.	**1.02.03**	**PROGRAM PENINGKATAN KAPASITAS SUMBER DAYA MANUSIA KESEHATAN**	**-**	**100 %**			**-**	**106.156.231,00**						**100 %**	**129.899.400,00**	
	1.02.03.2.01	Pemberian Izin Praktik Tenaga Kesehatan di Wilayah Kabupaten/Kota	-	-			-	7.434.600,00			-	2. Peningkatan kualitas sumber daya manusia yang lebih pintar, sehat, bugar, dan adaptif secara inklusif dan merata Perwujudan layanan publik prima	-	-	9.974.600,00	DINAS KESEHATAN
	1.02.03.2.01.0001	Pengendalian Perizinan Praktik Tenaga Kesehatan														

NO	KODE	URUSAN / BIDANG URUSAN / PROGRAM / KEGIATAN / SUB KEGIATAN	INDIKATOR PROGRAM / KEGIATAN / SUB KEGIATAN	TARGET AKHIR PERIODE RENSTRA OPD	REALISASI CAPAIAN RENJA OPD TAHUN 2022	PRAKIRAAN CAPAIAN TARGET RENJA OPD TAHUN 2023	CAPAIAN KINERJA DAN KERANGKA PENDANAAN						KELOMPOK SASARAN	PRAKIRAAN MAJU RENCANA TAHUN 2025		PERANGKAT DAERAH PENANGGUNG JAWAB
							TARGET 2024	PAGU INDIKATIF (Rp)	LOKASI	SUMBER DANA	PRIORITAS			TARGET	PAGU INDIKATIF (Rp)	
											NASIONAL	DAERAH				
1	2	3	4	5	6	7	8	9	10	11	12	13	14	15	16	17
			Jumlah Dokumen Hasil Pengendalian Perizinan Praktik Tenaga Kesehatan				1 Dokumen	7.434.600,00	Kota Magelang, Semua Kecamatan, Semua Kel/Desa	DANA TRANSFER UMUM-DANA ALOKASI UMUM	-	2. Peningkatan kualitas sumber daya manusia yang lebih pintar, sehat, bugar, dan adaptif secara inklusif dan merata Perwujudan layanan publik prima	-		9.974.600,00	DINAS KESEHATAN
	1.02.03.2.02	Perencanaan Kebutuhan dan Pendayagunaan Sumber Daya Manusia Kesehatan untuk UKP dan UKM di Wilayah Kabupaten/Kota	-	-			-	80.943.631,00			-	2. Peningkatan kualitas sumber daya manusia yang lebih pintar, sehat, bugar, dan adaptif secara inklusif dan merata Perwujudan layanan publik prima	-	-	99.924.800,00	DINAS KESEHATAN
	1.02.03.2.02.0001	Perencanaan dan Distribusi serta Pemerataan Sumber Daya Manusia Kesehatan														
			Jumlah Dokumen Hasil Perencanaan dan Distribusi serta Pemerataan Sumber Daya Manusia Kesehatan				1 Dokumen	38.698.831,00	Kota Magelang, Semua Kecamatan, Semua Kel/Desa	DANA TRANSFER UMUM-DANA ALOKASI UMUM	-	2. Peningkatan kualitas sumber daya manusia yang lebih pintar, sehat, bugar, dan adaptif secara inklusif dan merata Perwujudan layanan publik prima	-		49.000.000,00	DINAS KESEHATAN
	1.02.03.2.02.0003	Pembinaan dan Pengawasan Sumber Daya Manusia Kesehatan														

NO	KODE	URUSAN / BIDANG URUSAN / PROGRAM / KEGIATAN / SUB KEGIATAN	INDIKATOR PROGRAM / KEGIATAN / SUB KEGIATAN	TARGET AKHIR PERIODE RENSTRA OPD	REALISASI CAPAIAN RENJA OPD TAHUN 2022	PRAKIRAAN CAPAIAN TARGET RENJA OPD TAHUN 2023	CAPAIAN KINERJA DAN KERANGKA PENDANAAN						KELOMPOK SASARAN	PRAKIRAAN MAJU RENCANA TAHUN 2025		PERANGKAT DAERAH PENANGGUNG JAWAB
							TARGET 2024	PAGU INDIKATIF (Rp)	LOKASI	SUMBER DANA	PRIORITAS			TARGET	PAGU INDIKATIF (Rp)	
											NASIONAL	DAERAH				
1	2	3	4	5	6	7	8	9	10	11	12	13	14	15	16	17
			Jumlah Dokumen Hasil Pembinaan dan Pengawasan Sumber Daya Manusia Kesehatan				1 Dokumen	42.244.800,00	Kota Magelang, Semua Kecamatan, Semua Kel/Desa	DANA TRANSFER UMUM-DANA ALOKASI UMUM	-	2. Peningkatan kualitas sumber daya manusia yang lebih pintar, sehat, bugar, dan adaptif secara inklusif dan merata Perwujudan layanan publik prima	-		50.924.800,00	DINAS KESEHATAN
	1.02.03.2.03	Pengembangan Mutu dan Peningkatan Kompetensi Teknis Sumber Daya Manusia Kesehatan Tingkat Daerah Kabupaten/Kota	-	-			-	17.778.000,00			-	2. Peningkatan kualitas sumber daya manusia yang lebih pintar, sehat, bugar, dan adaptif secara inklusif dan merata Perwujudan layanan publik prima	-	-	20.000.000,00	DINAS KESEHATAN
	1.02.03.2.03.0001	Pengembangan Mutu dan Peningkatan Kompetensi Teknis Sumber Daya Manusia Kesehatan Tingkat Daerah Kabupaten/Kota														
			Jumlah Sumber Daya Manusia Kesehatan Tingkat Daerah Kabupaten/Kota yang Ditingkatkan Mutu dan Kompetensinya				60 Orang	17.778.000,00	Kota Magelang, Semua Kecamatan, Semua Kel/Desa	DANA TRANSFER UMUM-DANA ALOKASI UMUM	-	2. Peningkatan kualitas sumber daya manusia yang lebih pintar, sehat, bugar, dan adaptif secara inklusif dan merata Perwujudan layanan publik prima	-		20.000.000,00	DINAS KESEHATAN
4.	**1.02.04**	**PROGRAM SEDIAAN FARMASI, ALAT KESEHATAN DAN MAKANAN MINUMAN**	**-**	**100 % 100 %**			**-**	**115.942.600,00**						**100 % 100 %**	**125.700.800,00**	

NO	KODE	URUSAN / BIDANG URUSAN / PROGRAM / KEGIATAN / SUB KEGIATAN	INDIKATOR PROGRAM / KEGIATAN / SUB KEGIATAN	TARGET AKHIR PERIODE RENSTRA OPD	REALISASI CAPAIAN RENJA OPD TAHUN 2022	PRAKIRAAN CAPAIAN TARGET RENJA OPD TAHUN 2023	CAPAIAN KINERJA DAN KERANGKA PENDANAAN						KELOMPOK SASARAN	PRAKIRAAN MAJU RENCANA TAHUN 2025		PERANGKAT DAERAH PENANGGUNG JAWAB
							TARGET 2024	PAGU INDIKATIF (Rp)	LOKASI	SUMBER DANA	PRIORITAS			TARGET	PAGU INDIKATIF (Rp)	
											NASIONAL	DAERAH				
1	2	3	4	5	6	7	8	9	10	11	12	13	14	15	16	17
	1.02.04.2.01	Pemberian Izin Apotek, Toko Obat, Toko Alat Kesehatan dan Optikal, Usaha Mikro Obat Tradisional (UMOT)	-	-			-	17.647.400,00			-	2. Peningkatan kualitas sumber daya manusia yang lebih pintar, sehat, bugar, dan adaptif secara inklusif dan merata Perwujudan layanan publik prima	-	-	17.647.400,00	DINAS KESEHATAN
	1.02.04.2.01.0001	Pengendalian dan Pengawasan serta Tindak Lanjut Pengawasan Perizinan Apotek, Toko Obat, Toko Alat Kesehatan, dan Optikal, Usaha Mikro Obat Tradisional (UMOT)														
			Jumlah Dokumen Hasil Pengendalian dan Pengawasan serta Tindak Lanjut Pengawasan Perizinan Apotek, Toko Obat, Toko Alat Kesehatan, dan Optikal, Usaha Mikro Obat Tradisional (UMOT)				1 Dokumen	17.647.400,00	Kota Magelang, Semua Kecamatan, Semua Kel/Desa	DANA TRANSFER UMUM-DANA ALOKASI UMUM	-	2. Peningkatan kualitas sumber daya manusia yang lebih pintar, sehat, bugar, dan adaptif secara inklusif dan merata Perwujudan layanan publik prima	-		17.647.400,00	DINAS KESEHATAN
	1.02.04.2.03	Penerbitan Sertifikat Produksi Pangan Industri Rumah Tangga dan Nomor P-IRT sebagai Izin Produksi, untuk Produk Makanan Minuman Tertentu yang Dapat Diproduksi oleh Industri Rumah Tangga	-	-			-	37.360.300,00			-	2. Peningkatan kualitas sumber daya manusia yang lebih pintar, sehat, bugar, dan adaptif secara inklusif dan merata Pemantapan kualitas hidup dan kapasitas SDM	-	-	42.810.300,00	DINAS KESEHATAN
	1.02.04.2.03.0001	Pengendalian dan Pengawasan serta Tindak Lanjut Pengawasan Sertifikat Produksi Pangan Industri Rumah Tangga dan Nomor P-IRT sebagai Izin Produksi, untuk Produk Makanan Minuman Tertentu yang Dapat Diproduksi oleh Industri Rumah Tangga														

NO	KODE	URUSAN / BIDANG URUSAN / PROGRAM / KEGIATAN / SUB KEGIATAN	INDIKATOR PROGRAM / KEGIATAN / SUB KEGIATAN	TARGET AKHIR PERIODE RENSTRA OPD	REALISASI CAPAIAN RENJA OPD TAHUN 2022	PRAKIRAAN CAPAIAN TARGET RENJA OPD TAHUN 2023	CAPAIAN KINERJA DAN KERANGKA PENDANAAN						KELOMPOK SASARAN	PRAKIRAAN MAJU RENCANA TAHUN 2025		PERANGKAT DAERAH PENANGGUNG JAWAB
							TARGET 2024	PAGU INDIKATIF (Rp)	LOKASI	SUMBER DANA	PRIORITAS			TARGET	PAGU INDIKATIF (Rp)	
											NASIONAL	DAERAH				
1	2	3	4	5	6	7	8	9	10	11	12	13	14	15	16	17
			Jumlah Dokumen Hasil Pengendalian dan Pengawasan serta Tindak Lanjut Pengawasan Sertifikat Produksi Pangan Industri Rumah Tangga dan Nomor P-IRT sebagai Izin Produksi, untuk Produk Makanan Minuman Tertentu yang Dapat Diproduksi oleh Industri Rumah Tangga				1 Dokumen	37.360.300,00	Kota Magelang, Semua Kecamatan, Semua Kel/Desa	DANA TRANSFER UMUM-DANA ALOKASI UMUM	-	2. Peningkatan kualitas sumber daya manusia yang lebih pintar, sehat, bugar, dan adaptif secara inklusif dan merata Pemantapan kualitas hidup dan kapasitas SDM	-		42.810.300,00	DINAS KESEHATAN
	1.02.04.2.04	Penerbitan Sertifikat Laik Higiene Sanitasi Tempat Pengelolaan Makanan (TPM) antara lain Jasa Boga, Rumah Makan/Restoran dan Depot Air Minum (DAM)	-	-			-	20.646.800,00			-	2. Peningkatan kualitas sumber daya manusia yang lebih pintar, sehat, bugar, dan adaptif secara inklusif dan merata Pemantapan kualitas hidup dan kapasitas SDM	-	-	21.000.000,00	DINAS KESEHATAN
	1.02.04.2.04.0001	Pengendalian dan Pengawasan serta Tindak Lanjut Pengawasan Penerbitan Sertifikat Laik Higiene Sanitasi Tempat Pengelolaan Makanan (TPM) antara lain Jasa Boga, Rumah Makan/Restoran dan Depot Air Minum (DAM)														
			Jumlah Dokumen Hasil Pengendalian dan Pengawasan serta Tindak Lanjut Pengawasan Penerbitan Sertifikat Laik Higiene Sanitasi Tempat Pengelolaan Makanan (TPM) antara lain Jasa Boga, Rumah Makan/Restoran dan Depot Air Minum (DAM)				1 Dokumen	20.646.800,00	Kota Magelang, Semua Kecamatan, Semua Kel/Desa	DANA TRANSFER UMUM-DANA ALOKASI UMUM	-	2. Peningkatan kualitas sumber daya manusia yang lebih pintar, sehat, bugar, dan adaptif secara inklusif dan merata Pemantapan kualitas hidup dan kapasitas SDM	-		21.000.000,00	DINAS KESEHATAN

NO	KODE	URUSAN / BIDANG URUSAN / PROGRAM / KEGIATAN / SUB KEGIATAN	INDIKATOR PROGRAM / KEGIATAN / SUB KEGIATAN	TARGET AKHIR PERIODE RENSTRA OPD	REALISASI CAPAIAN RENJA OPD TAHUN 2022	PRAKIRAAN CAPAIAN TARGET RENJA OPD TAHUN 2023	CAPAIAN KINERJA DAN KERANGKA PENDANAAN						KELOMPOK SASARAN	PRAKIRAAN MAJU RENCANA TAHUN 2025		PERANGKAT DAERAH PENANGGUNG JAWAB
							TARGET 2024	PAGU INDIKATIF (Rp)	LOKASI	SUMBER DANA	PRIORITAS			TARGET	PAGU INDIKATIF (Rp)	
											NASIONAL	DAERAH				
1	2	3	4	5	6	7	8	9	10	11	12	13	14	15	16	17
	1.02.04.2.05	Penerbitan Stiker Pembinaan pada Makanan Jajanan dan Sentra Makanan Jajanan	-	-			-	20.798.100,00			-	2. Peningkatan kualitas sumber daya manusia yang lebih pintar, sehat, bugar, dan adaptif secara inklusif dan merata Pemantapan kualitas hidup dan kapasitas SDM	-	-	20.798.100,00	DINAS KESEHATAN
	1.02.04.2.05.0001	Pengendalian dan Pengawasan serta Tindak Lanjut Penerbitan Stiker Pembinaan pada Makanan Jajanan dan Sentra Makanan Jajanan														
			Jumlah Dokumen Hasil Pengendalian dan Pengawasan serta Tindak Lanjut Penerbitan Stiker Pembinaan pada Makanan Jajanan dan Sentra Makanan Jajanan				1 Dokumen	20.798.100,00	Kota Magelang, Semua Kecamatan, Semua Kel/Desa	DANA TRANSFER UMUM-DANA ALOKASI UMUM	-	2. Peningkatan kualitas sumber daya manusia yang lebih pintar, sehat, bugar, dan adaptif secara inklusif dan merata Pemantapan kualitas hidup dan kapasitas SDM	-		20.798.100,00	DINAS KESEHATAN
	1.02.04.2.06	Pemeriksaan dan Tindak Lanjut Hasil Pemeriksaan Post Market pada Produksi dan Produk Makanan Minuman Industri Rumah Tangga	-	-			-	19.490.000,00			-	2. Peningkatan kualitas sumber daya manusia yang lebih pintar, sehat, bugar, dan adaptif secara inklusif dan merata Pemantapan kualitas hidup dan kapasitas SDM	-	-	23.445.000,00	DINAS KESEHATAN
	1.02.04.2.06.0001	Pemeriksaan Post Market pada Produk Makanan-Minuman Industri Rumah Tangga yang Beredar dan Pengawasan serta Tindak Lanjut Pengawasan														

NO	KODE	URUSAN / BIDANG URUSAN / PROGRAM / KEGIATAN / SUB KEGIATAN	INDIKATOR PROGRAM / KEGIATAN / SUB KEGIATAN	TARGET AKHIR PERIODE RENSTRA OPD	REALISASI CAPAIAN RENJA OPD TAHUN 2022	PRAKIRAAN CAPAIAN TARGET RENJA OPD TAHUN 2023	CAPAIAN KINERJA DAN KERANGKA PENDANAAN						KELOMPOK SASARAN	PRAKIRAAN MAJU RENCANA TAHUN 2025		PERANGKAT DAERAH PENANGGUNG JAWAB
							TARGET 2024	PAGU INDIKATIF (Rp)	LOKASI	SUMBER DANA	PRIORITAS			TARGET	PAGU INDIKATIF (Rp)	
											NASIONAL	DAERAH				
1	2	3	4	5	6	7	8	9	10	11	12	13	14	15	16	17
			Jumlah Produk dan Sarana Produksi Makanan-Minuman Industri Rumah Tangga Beredar yang Dilakukan Pemeriksaan Post Market dalam rangka Tindak Lanjut Pengawasan				30 Unit	19.490.000,00	Kota Magelang, Semua Kecamatan, Semua Kel/Desa	DANA TRANSFER UMUM-DANA ALOKASI UMUM	-	2. Peningkatan kualitas sumber daya manusia yang lebih pintar, sehat, bugar, dan adaptif secara inklusif dan merata Pemantapan kualitas hidup dan kapasitas SDM	-		23.445.000,00	DINAS KESEHATAN
5.	**1.02.05**	**PROGRAM PEMBERDAYAAN MASYARAKAT BIDANG KESEHATAN**	**-**	**100,00 %**			**-**	**112.743.000,00**						**100,00 %**	**342.479.992,00**	
	1.02.05.2.01	Advokasi, Pemberdayaan, Kemitraan, Peningkatan Peran serta Masyarakat dan Lintas Sektor Tingkat Daerah Kabupaten/Kota	-	-			-	70.006.000,00			-	2. Peningkatan kualitas sumber daya manusia yang lebih pintar, sehat, bugar, dan adaptif secara inklusif dan merata Pemantapan kualitas hidup dan kapasitas SDM	-	-	286.479.992,00	DINAS KESEHATAN
	1.02.05.2.01.0001	Peningkatan Upaya Promosi Kesehatan, Advokasi, Kemitraan dan Pemberdayaan Masyarakat														
			Jumlah Dokumen Promosi Kesehatan, Advokasi, Kemitraan dan Pemberdayaan Masyarakat				1 Dokumen	70.006.000,00	Kota Magelang, Semua Kecamatan, Semua Kel/Desa	DANA TRANSFER UMUM-DANA ALOKASI UMUM	-	2. Peningkatan kualitas sumber daya manusia yang lebih pintar, sehat, bugar, dan adaptif secara inklusif dan merata Pemantapan kualitas hidup dan kapasitas SDM	-		286.479.992,00	DINAS KESEHATAN

NO	KODE	URUSAN / BIDANG URUSAN / PROGRAM / KEGIATAN / SUB KEGIATAN	INDIKATOR PROGRAM / KEGIATAN / SUB KEGIATAN	TARGET AKHIR PERIODE RENSTRA OPD	REALISASI CAPAIAN RENJA OPD TAHUN 2022	PRAKIRAAN CAPAIAN TARGET RENJA OPD TAHUN 2023	CAPAIAN KINERJA DAN KERANGKA PENDANAAN						KELOMPOK SASARAN	PRAKIRAAN MAJU RENCANA TAHUN 2025		PERANGKAT DAERAH PENANGGUNG JAWAB
							TARGET 2024	PAGU INDIKATIF (Rp)	LOKASI	SUMBER DANA	PRIORITAS			TARGET	PAGU INDIKATIF (Rp)	
											NASIONAL	DAERAH				
1	2	3	4	5	6	7	8	9	10	11	12	13	14	15	16	17
	1.02.05.2.02	Pelaksanaan Sehat dalam rangka Promotif Preventif Tingkat Daerah Kabupaten/Kota	-	-			-	19.401.000,00			-	2. Peningkatan kualitas sumber daya manusia yang lebih pintar, sehat, bugar, dan adaptif secara inklusif dan merata Pemantapan kualitas hidup dan kapasitas SDM	-	-	20.000.000,00	DINAS KESEHATAN
	1.02.05.2.02.0001	Penyelenggaraan Promosi Kesehatan dan Gerakan Hidup Bersih dan Sehat														
			Jumlah Dokumen Hasil Penyelenggaraan Promosi Kesehatan dan Gerakan Hidup Bersih dan Sehat				1 Dokumen	19.401.000,00	Kota Magelang, Semua Kecamatan, Semua Kel/Desa	DANA TRANSFER UMUM-DANA ALOKASI UMUM	-	2. Peningkatan kualitas sumber daya manusia yang lebih pintar, sehat, bugar, dan adaptif secara inklusif dan merata Pemantapan kualitas hidup dan kapasitas SDM	-		20.000.000,00	DINAS KESEHATAN
	1.02.05.2.03	Pengembangan dan Pelaksanaan Upaya Kesehatan Bersumber Daya Masyarakat (UKBM) Tingkat Daerah Kabupaten/Kota	-	-			-	23.336.000,00			-	2. Peningkatan kualitas sumber daya manusia yang lebih pintar, sehat, bugar, dan adaptif secara inklusif dan merata Pemantapan kualitas hidup dan kapasitas SDM	-	-	36.000.000,00	DINAS KESEHATAN
	1.02.05.2.03.0001	Bimbingan Teknis dan Supervisi Pengembangan dan Pelaksanaan Upaya Kesehatan Bersumber Daya Masyarakat (UKBM)														

NO	KODE	URUSAN / BIDANG URUSAN / PROGRAM / KEGIATAN / SUB KEGIATAN	INDIKATOR PROGRAM / KEGIATAN / SUB KEGIATAN	TARGET AKHIR PERIODE RENSTRA OPD	REALISASI CAPAIAN RENJA OPD TAHUN 2022	PRAKIRAAN CAPAIAN TARGET RENJA OPD TAHUN 2023	CAPAIAN KINERJA DAN KERANGKA PENDANAAN						KELOMPOK SASARAN	PRAKIRAAN MAJU RENCANA TAHUN 2025		PERANGKAT DAERAH PENANGGUNG JAWAB
							TARGET 2024	PAGU INDIKATIF (Rp)	LOKASI	SUMBER DANA	PRIORITAS			TARGET	PAGU INDIKATIF (Rp)	
											NASIONAL	DAERAH				
1	2	3	4	5	6	7	8	9	10	11	12	13	14	15	16	17
			Jumlah Dokumen Hasil Bimbingan Teknis dan Supervisi Upaya Kesehatan Bersumber Daya Masyarakat (UKBM)				1 Dokumen	23.336.000,00	Kota Magelang, Semua Kecamatan, Semua Kel/Desa	DANA TRANSFER UMUM-DANA ALOKASI UMUM	-	2. Peningkatan kualitas sumber daya manusia yang lebih pintar, sehat, bugar, dan adaptif secara inklusif dan merata Pemantapan kualitas hidup dan kapasitas SDM	-		36.000.000,00	DINAS KESEHATAN
		PUSKESMAS MAGELANG SELATAN						**162.200.000,00**							**193.332.480,00**	
	1	**URUSAN PEMERINTAHAN WAJIB YANG BERKAITAN DENGAN PELAYANAN DASAR**						**162.200.000,00**							**193.332.480,00**	
	1.02	**URUSAN PEMERINTAHAN BIDANG KESEHATAN**						**162.200.000,00**							**193.332.480,00**	
1.	**1.02.02**	**PROGRAM PEMENUHAN UPAYA KESEHATAN PERORANGAN DAN UPAYA KESEHATAN MASYARAKAT**	**-**	**100 % 100 % 100 % 100 % 100 % 100 % 100 % 80 % 70 % 0,80**			**-**	**162.200.000,00**						**100 % 100 % 100 % 100 % 100 % 100 % 100 % 80 % 70 % 0,80**	**193.332.480,00**	
	1.02.02.2.02	Penyediaan Layanan Kesehatan untuk UKM dan UKP Rujukan Tingkat Daerah Kabupaten/Kota	-	-			-	162.200.000,00			-	2. Peningkatan kualitas sumber daya manusia yang lebih pintar, sehat, bugar, dan adaptif secara inklusif dan merata Pemantapan kualitas hidup dan kapasitas SDM	-	-	193.332.480,00	PUSKESMAS MAGELANG SELATAN
	1.02.02.2.02.0033	Operasional Pelayanan Puskesmas														

NO	KODE	URUSAN / BIDANG URUSAN / PROGRAM / KEGIATAN / SUB KEGIATAN	INDIKATOR PROGRAM / KEGIATAN / SUB KEGIATAN	TARGET AKHIR PERIODE RENSTRA OPD	REALISASI CAPAIAN RENJA OPD TAHUN 2022	PRAKIRAAN CAPAIAN TARGET RENJA OPD TAHUN 2023	CAPAIAN KINERJA DAN KERANGKA PENDANAAN						KELOMPOK SASARAN	PRAKIRAAN MAJU RENCANA TAHUN 2025		PERANGKAT DAERAH PENANGGUNG JAWAB
							TARGET 2024	PAGU INDIKATIF (Rp)	LOKASI	SUMBER DANA	PRIORITAS			TARGET	PAGU INDIKATIF (Rp)	
											NASIONAL	DAERAH				
1	2	3	4	5	6	7	8	9	10	11	12	13	14	15	16	17
			Jumlah Dokumen Operasional Pelayanan Puskesmas				1 Dokumen	162.200.000,00	Kota Magelang, Magelang Selatan, Semua Kel/Desa	DANA TRANSFER UMUM-DANA ALOKASI UMUM	-	2. Peningkatan kualitas sumber daya manusia yang lebih pintar, sehat, bugar, dan adaptif secara inklusif dan merata Pemantapan kualitas hidup dan kapasitas SDM	-		193.332.480,00	PUSKESMAS MAGELANG SELATAN
		PUSKESMAS JURANGOMBO						**101.375.000,00**							**120.832.800,00**	
	1	**URUSAN PEMERINTAHAN WAJIB YANG BERKAITAN DENGAN PELAYANAN DASAR**						**101.375.000,00**							**120.832.800,00**	
	1.02	**URUSAN PEMERINTAHAN BIDANG KESEHATAN**						**101.375.000,00**							**120.832.800,00**	
1.	**1.02.02**	**PROGRAM PEMENUHAN UPAYA KESEHATAN PERORANGAN DAN UPAYA KESEHATAN MASYARAKAT**	**-**	**100 % 100 % 100 % 100 % 100 % 100 % 100 % 80 % 70 % 0,80**			**-**	**101.375.000,00**						**100 % 100 % 100 % 100 % 100 % 100 % 100 % 80 % 70 % 0,80**	**120.832.800,00**	
	1.02.02.2.02	Penyediaan Layanan Kesehatan untuk UKM dan UKP Rujukan Tingkat Daerah Kabupaten/Kota	-	-			-	101.375.000,00			-	2. Peningkatan kualitas sumber daya manusia yang lebih pintar, sehat, bugar, dan adaptif secara inklusif dan merata Pemantapan kualitas hidup dan kapasitas SDM	-	-	120.832.800,00	PUSKESMAS JURANGOMBO
	1.02.02.2.02.0033	Operasional Pelayanan Puskesmas														

NO	KODE	URUSAN / BIDANG URUSAN / PROGRAM / KEGIATAN / SUB KEGIATAN	INDIKATOR PROGRAM / KEGIATAN / SUB KEGIATAN	TARGET AKHIR PERIODE RENSTRA OPD	REALISASI CAPAIAN RENJA OPD TAHUN 2022	PRAKIRAAN CAPAIAN TARGET RENJA OPD TAHUN 2023	CAPAIAN KINERJA DAN KERANGKA PENDANAAN						KELOMPOK SASARAN	PRAKIRAAN MAJU RENCANA TAHUN 2025		PERANGKAT DAERAH PENANGGUNG JAWAB
							TARGET 2024	PAGU INDIKATIF (Rp)	LOKASI	SUMBER DANA	PRIORITAS			TARGET	PAGU INDIKATIF (Rp)	
											NASIONAL	DAERAH				
1	2	3	4	5	6	7	8	9	10	11	12	13	14	15	16	17
			Jumlah Dokumen Operasional Pelayanan Puskesmas				1 Dokumen	101.375.000,00	Kota Magelang, Magelang Selatan, Semua Kel/Desa	DANA TRANSFER UMUM-DANA ALOKASI UMUM	-	2. Peningkatan kualitas sumber daya manusia yang lebih pintar, sehat, bugar, dan adaptif secara inklusif dan merata Pemantapan kualitas hidup dan kapasitas SDM	-		120.832.800,00	PUSKESMAS JURANGOMBO
		PUSKESMAS MAGELANG TENGAH (BOTTON)						**162.200.000,00**							**193.332.480,00**	
	1	**URUSAN PEMERINTAHAN WAJIB YANG BERKAITAN DENGAN PELAYANAN DASAR**						**162.200.000,00**							**193.332.480,00**	
	1.02	**URUSAN PEMERINTAHAN BIDANG KESEHATAN**						**162.200.000,00**							**193.332.480,00**	
1.	**1.02.02**	**PROGRAM PEMENUHAN UPAYA KESEHATAN PERORANGAN DAN UPAYA KESEHATAN MASYARAKAT**	**-**	**100 % 100 % 100 % 100 % 100 % 100 % 100 % 80 % 70 % 0,80**			**-**	**162.200.000,00**						**100 % 100 % 100 % 100 % 100 % 100 % 100 % 80 % 70 % 0,80**	**193.332.480,00**	
	1.02.02.2.02	Penyediaan Layanan Kesehatan untuk UKM dan UKP Rujukan Tingkat Daerah Kabupaten/Kota	-	-			-	162.200.000,00			-	2. Peningkatan kualitas sumber daya manusia yang lebih pintar, sehat, bugar, dan adaptif secara inklusif dan merata Pemantapan kualitas hidup dan kapasitas SDM	-	-	193.332.480,00	PUSKESMAS MAGELANG TENGAH (BOTTON)
	1.02.02.2.02.0033	Operasional Pelayanan Puskesmas														

NO	KODE	URUSAN / BIDANG URUSAN / PROGRAM / KEGIATAN / SUB KEGIATAN	INDIKATOR PROGRAM / KEGIATAN / SUB KEGIATAN	TARGET AKHIR PERIODE RENSTRA OPD	REALISASI CAPAIAN RENJA OPD TAHUN 2022	PRAKIRAAN CAPAIAN TARGET RENJA OPD TAHUN 2023	CAPAIAN KINERJA DAN KERANGKA PENDANAAN						KELOMPOK SASARAN	PRAKIRAAN MAJU RENCANA TAHUN 2025		PERANGKAT DAERAH PENANGGUNG JAWAB
							TARGET 2024	PAGU INDIKATIF (Rp)	LOKASI	SUMBER DANA	PRIORITAS			TARGET	PAGU INDIKATIF (Rp)	
											NASIONAL	DAERAH				
1	2	3	4	5	6	7	8	9	10	11	12	13	14	15	16	17
			Jumlah Dokumen Operasional Pelayanan Puskesmas				1 Dokumen	162.200.000,00	Kota Magelang, Magelang Tengah, Semua Kel/Desa	DANA TRANSFER UMUM-DANA ALOKASI UMUM	-	2. Peningkatan kualitas sumber daya manusia yang lebih pintar, sehat, bugar, dan adaptif secara inklusif dan merata Pemantapan kualitas hidup dan kapasitas SDM	-		193.332.480,00	PUSKESMAS MAGELANG TENGAH (BOTTON)
		PUSKESMAS KERKOPAN						**101.375.000,00**							**120.832.800,00**	
	1	**URUSAN PEMERINTAHAN WAJIB YANG BERKAITAN DENGAN PELAYANAN DASAR**						**101.375.000,00**							**120.832.800,00**	
	1.02	**URUSAN PEMERINTAHAN BIDANG KESEHATAN**						**101.375.000,00**							**120.832.800,00**	
1.	**1.02.02**	**PROGRAM PEMENUHAN UPAYA KESEHATAN PERORANGAN DAN UPAYA KESEHATAN MASYARAKAT**	**-**	**100 % 100 % 100 % 100 % 100 % 100 % 100 % 80 % 70 % 0,80**			**-**	**101.375.000,00**						**100 % 100 % 100 % 100 % 100 % 100 % 100 % 80 % 70 % 0,80**	**120.832.800,00**	
	1.02.02.2.02	Penyediaan Layanan Kesehatan untuk UKM dan UKP Rujukan Tingkat Daerah Kabupaten/Kota	-	-			-	101.375.000,00			-	2. Peningkatan kualitas sumber daya manusia yang lebih pintar, sehat, bugar, dan adaptif secara inklusif dan merata Pemantapan kualitas hidup dan kapasitas SDM	-	-	120.832.800,00	PUSKESMAS KERKOPAN
	1.02.02.2.02.0033	Operasional Pelayanan Puskesmas														

NO	KODE	URUSAN / BIDANG URUSAN / PROGRAM / KEGIATAN / SUB KEGIATAN	INDIKATOR PROGRAM / KEGIATAN / SUB KEGIATAN	TARGET AKHIR PERIODE RENSTRA OPD	REALISASI CAPAIAN RENJA OPD TAHUN 2022	PRAKIRAAN CAPAIAN TARGET RENJA OPD TAHUN 2023	CAPAIAN KINERJA DAN KERANGKA PENDANAAN						KELOMPOK SASARAN	PRAKIRAAN MAJU RENCANA TAHUN 2025		PERANGKAT DAERAH PENANGGUNG JAWAB
							TARGET 2024	PAGU INDIKATIF (Rp)	LOKASI	SUMBER DANA	PRIORITAS			TARGET	PAGU INDIKATIF (Rp)	
											NASIONAL	DAERAH				
1	2	3	4	5	6	7	8	9	10	11	12	13	14	15	16	17
			Jumlah Dokumen Operasional Pelayanan Puskesmas				1 Dokumen	101.375.000,00	Kota Magelang, Magelang Tengah, Semua Kel/Desa	DANA TRANSFER UMUM-DANA ALOKASI UMUM	-	2. Peningkatan kualitas sumber daya manusia yang lebih pintar, sehat, bugar, dan adaptif secara inklusif dan merata Pemantapan kualitas hidup dan kapasitas SDM	-		120.832.800,00	PUSKESMAS KERKOPAN
		PUSKESMAS MAGELANG UTARA						**162.200.000,00**							**193.331.480,00**	
	1	**URUSAN PEMERINTAHAN WAJIB YANG BERKAITAN DENGAN PELAYANAN DASAR**						**162.200.000,00**							**193.331.480,00**	
	1.02	**URUSAN PEMERINTAHAN BIDANG KESEHATAN**						**162.200.000,00**							**193.331.480,00**	
1.	**1.02.02**	**PROGRAM PEMENUHAN UPAYA KESEHATAN PERORANGAN DAN UPAYA KESEHATAN MASYARAKAT**	**-**	**100 % 100 % 100 % 100 % 100 % 100 % 100 % 80 % 70 % 0,80**			**-**	**162.200.000,00**						**100 % 100 % 100 % 100 % 100 % 100 % 100 % 80 % 70 % 0,80**	**193.331.480,00**	
	1.02.02.2.02	Penyediaan Layanan Kesehatan untuk UKM dan UKP Rujukan Tingkat Daerah Kabupaten/Kota	-	-			-	162.200.000,00			-	2. Peningkatan kualitas sumber daya manusia yang lebih pintar, sehat, bugar, dan adaptif secara inklusif dan merata Pemantapan kualitas hidup dan kapasitas SDM	-	-	193.331.480,00	PUSKESMAS MAGELANG UTARA
	1.02.02.2.02.0033	Operasional Pelayanan Puskesmas														

NO	KODE	URUSAN / BIDANG URUSAN / PROGRAM / KEGIATAN / SUB KEGIATAN	INDIKATOR PROGRAM / KEGIATAN / SUB KEGIATAN	TARGET AKHIR PERIODE RENSTRA OPD	REALISASI CAPAIAN RENJA OPD TAHUN 2022	PRAKIRAAN CAPAIAN TARGET RENJA OPD TAHUN 2023	CAPAIAN KINERJA DAN KERANGKA PENDANAAN						KELOMPOK SASARAN	PRAKIRAAN MAJU RENCANA TAHUN 2025		PERANGKAT DAERAH PENANGGUNG JAWAB
							TARGET 2024	PAGU INDIKATIF (Rp)	LOKASI	SUMBER DANA	PRIORITAS			TARGET	PAGU INDIKATIF (Rp)	
											NASIONAL	DAERAH				
1	2	3	4	5	6	7	8	9	10	11	12	13	14	15	16	17
			Jumlah Dokumen Operasional Pelayanan Puskesmas				1 Dokumen	162.200.000,00	Kota Magelang, Semua Kecamatan, Semua Kel/Desa	DANA TRANSFER UMUM-DANA ALOKASI UMUM	-	2. Peningkatan kualitas sumber daya manusia yang lebih pintar, sehat, bugar, dan adaptif secara inklusif dan merata Pemantapan kualitas hidup dan kapasitas SDM	-		193.331.480,00	PUSKESMAS MAGELANG UTARA
		RUMAH SAKIT UMUM DAERAH BUDI RAHAYU						**9.058.760.614,00**							**710.000.000,00**	
	1	**URUSAN PEMERINTAHAN WAJIB YANG BERKAITAN DENGAN PELAYANAN DASAR**						**9.058.760.614,00**							**710.000.000,00**	
	1.02	**URUSAN PEMERINTAHAN BIDANG KESEHATAN**						**9.058.760.614,00**							**710.000.000,00**	
1.	**1.02.01**	**PROGRAM PENUNJANG URUSAN PEMERINTAHAN DAERAH KABUPATEN/KOTA**	**-**	**100,00 %**			**-**	**4.496.703.624,00**						**100,00 %**	**0,00**	
	1.02.01.2.06	Administrasi Umum Perangkat Daerah	-	-			-	32.420.100,00			-	1. Peningkatan kapasitas perekonomian yang berdaya saing dan merata berbasis sektor unggulan didukung dengan pengendalian inflasi yang lebih optimal dan infratruktur yang merata dan berkualitas Perwujudan layanan publik prima	-	-	0,00	RUMAH SAKIT UMUM DAERAH BUDI RAHAYU
	1.02.01.2.06.0004	Penyediaan Bahan Logistik Kantor														

NO	KODE	URUSAN / BIDANG URUSAN / PROGRAM / KEGIATAN / SUB KEGIATAN	INDIKATOR PROGRAM / KEGIATAN / SUB KEGIATAN	TARGET AKHIR PERIODE RENSTRA OPD	REALISASI CAPAIAN RENJA OPD TAHUN 2022	PRAKIRAAN CAPAIAN TARGET RENJA OPD TAHUN 2023	CAPAIAN KINERJA DAN KERANGKA PENDANAAN						KELOMPOK SASARAN	PRAKIRAAN MAJU RENCANA TAHUN 2025		PERANGKAT DAERAH PENANGGUNG JAWAB
							TARGET 2024	PAGU INDIKATIF (Rp)	LOKASI	SUMBER DANA	PRIORITAS			TARGET	PAGU INDIKATIF (Rp)	
											NASIONAL	DAERAH				
1	2	3	4	5	6	7	8	9	10	11	12	13	14	15	16	17
			Jumlah Paket Bahan Logistik Kantor yang Disediakan				12 Paket	32.420.100,00	Kota Magelang, Semua Kecamatan, Semua Kel/Desa	PENDAPATAN ASLI DAERAH (PAD), DANA TRANSFER UMUM-DANA ALOKASI UMUM	-	1. Peningkatan kapasitas perekonomian yang berdaya saing dan merata berbasis sektor unggulan didukung dengan pengendalian inflasi yang lebih optimal dan infratruktur yang merata dan berkualitas Perwujudan layanan publik prima	-		0,00	RUMAH SAKIT UMUM DAERAH BUDI RAHAYU
	1.02.01.2.08	Penyediaan Jasa Penunjang Urusan Pemerintahan Daerah	-	-			-	274.988.824,00			-	1. Peningkatan kapasitas perekonomian yang berdaya saing dan merata berbasis sektor unggulan didukung dengan pengendalian inflasi yang lebih optimal dan infratruktur yang merata dan berkualitas Perwujudan layanan publik prima	-	-	0,00	RUMAH SAKIT UMUM DAERAH BUDI RAHAYU
	1.02.01.2.08.0001	Penyediaan Jasa Surat Menyurat														

NO	KODE	URUSAN / BIDANG URUSAN / PROGRAM / KEGIATAN / SUB KEGIATAN	INDIKATOR PROGRAM / KEGIATAN / SUB KEGIATAN	TARGET AKHIR PERIODE RENSTRA OPD	REALISASI CAPAIAN RENJA OPD TAHUN 2022	PRAKIRAAN CAPAIAN TARGET RENJA OPD TAHUN 2023	CAPAIAN KINERJA DAN KERANGKA PENDANAAN						KELOMPOK SASARAN	PRAKIRAAN MAJU RENCANA TAHUN 2025		PERANGKAT DAERAH PENANGGUNG JAWAB
							TARGET 2024	PAGU INDIKATIF (Rp)	LOKASI	SUMBER DANA	PRIORITAS			TARGET	PAGU INDIKATIF (Rp)	
											NASIONAL	DAERAH				
1	2	3	4	5	6	7	8	9	10	11	12	13	14	15	16	17
			Jumlah Laporan Penyediaan Jasa Surat Menyurat				12 Laporan	21.989.800,00	Semua Kota/Kab, Semua Kecamatan, Semua Kel/Desa Kota Magelang, Semua Kecamatan, Semua Kel/Desa	PENDAPATAN ASLI DAERAH (PAD), DANA TRANSFER UMUM-DANA ALOKASI UMUM	-	1. Peningkatan kapasitas perekonomian yang berdaya saing dan merata berbasis sektor unggulan didukung dengan pengendalian inflasi yang lebih optimal dan infratruktur yang merata dan berkualitas Perwujudan layanan publik prima	-		0,00	RUMAH SAKIT UMUM DAERAH BUDI RAHAYU
	1.02.01.2.08.0002	Penyediaan Jasa Komunikasi, Sumber Daya Air dan Listrik														
			Jumlah Laporan Penyediaan Jasa Komunikasi, Sumber Daya Air dan Listrik yang Disediakan				12 Laporan	252.999.024,00	Semua Kota/Kab, Semua Kecamatan, Semua Kel/Desa Kota Magelang, Semua Kecamatan, Semua Kel/Desa	PENDAPATAN ASLI DAERAH (PAD), DANA TRANSFER UMUM-DANA ALOKASI UMUM	-	1. Peningkatan kapasitas perekonomian yang berdaya saing dan merata berbasis sektor unggulan didukung dengan pengendalian inflasi yang lebih optimal dan infratruktur yang merata dan berkualitas Perwujudan layanan publik prima	-		0,00	RUMAH SAKIT UMUM DAERAH BUDI RAHAYU

NO	KODE	URUSAN / BIDANG URUSAN / PROGRAM / KEGIATAN / SUB KEGIATAN	INDIKATOR PROGRAM / KEGIATAN / SUB KEGIATAN	TARGET AKHIR PERIODE RENSTRA OPD	REALISASI CAPAIAN RENJA OPD TAHUN 2022	PRAKIRAAN CAPAIAN TARGET RENJA OPD TAHUN 2023	CAPAIAN KINERJA DAN KERANGKA PENDANAAN						KELOMPOK SASARAN	PRAKIRAAN MAJU RENCANA TAHUN 2025		PERANGKAT DAERAH PENANGGUNG JAWAB
							TARGET 2024	PAGU INDIKATIF (Rp)	LOKASI	SUMBER DANA	PRIORITAS			TARGET	PAGU INDIKATIF (Rp)	
											NASIONAL	DAERAH				
1	2	3	4	5	6	7	8	9	10	11	12	13	14	15	16	17
	1.02.01.2.09	Pemeliharaan Barang Milik Daerah Penunjang Urusan Pemerintahan Daerah	-	-			-	189.294.700,00			-	1. Peningkatan kapasitas perekonomian yang berdaya saing dan merata berbasis sektor unggulan didukung dengan pengendalian inflasi yang lebih optimal dan infratruktur yang merata dan berkualitas Perwujudan layanan publik prima	-	-	0,00	RUMAH SAKIT UMUM DAERAH BUDI RAHAYU
	1.02.01.2.09.0002	Penyediaan Jasa Pemeliharaan, Biaya Pemeliharaan, Pajak dan Perizinan Kendaraan Dinas Operasional atau Lapangan														
			Jumlah Kendaraan Dinas Operasional atau Lapangan yang Dipelihara dan dibayarkan Pajak dan Perizinannya				9 Unit	189.294.700,00	Kota Magelang, Semua Kecamatan, Semua Kel/Desa	PENDAPATAN ASLI DAERAH (PAD), DANA TRANSFER UMUM-DANA ALOKASI UMUM	-	1. Peningkatan kapasitas perekonomian yang berdaya saing dan merata berbasis sektor unggulan didukung dengan pengendalian inflasi yang lebih optimal dan infratruktur yang merata dan berkualitas Perwujudan layanan publik prima	-		0,00	RUMAH SAKIT UMUM DAERAH BUDI RAHAYU

NO	KODE	URUSAN / BIDANG URUSAN / PROGRAM / KEGIATAN / SUB KEGIATAN	INDIKATOR PROGRAM / KEGIATAN / SUB KEGIATAN	TARGET AKHIR PERIODE RENSTRA OPD	REALISASI CAPAIAN RENJA OPD TAHUN 2022	PRAKIRAAN CAPAIAN TARGET RENJA OPD TAHUN 2023	CAPAIAN KINERJA DAN KERANGKA PENDANAAN						KELOMPOK SASARAN	PRAKIRAAN MAJU RENCANA TAHUN 2025		PERANGKAT DAERAH PENANGGUNG JAWAB
							TARGET 2024	PAGU INDIKATIF (Rp)	LOKASI	SUMBER DANA	PRIORITAS			TARGET	PAGU INDIKATIF (Rp)	
											NASIONAL	DAERAH				
1	2	3	4	5	6	7	8	9	10	11	12	13	14	15	16	17
	1.02.01.2.10	Peningkatan Pelayanan BLUD	-	-			-	4.000.000.000,00			-	1. Peningkatan kapasitas perekonomian yang berdaya saing dan merata berbasis sektor unggulan didukung dengan pengendalian inflasi yang lebih optimal dan infratruktur yang merata dan berkualitas Perwujudan layanan publik prima	-	-	0,00	RUMAH SAKIT UMUM DAERAH BUDI RAHAYU
	1.02.01.2.10.0001	Pelayanan dan Penunjang Pelayanan BLUD														
			Jumlah BLUD yang Menyediakan Pelayanan dan Penunjang Pelayanan				1 Unit Kerja	4.000.000.000,00	Kota Magelang, Semua Kecamatan, Semua Kel/Desa	PENDAPATAN ASLI DAERAH (PAD), PENDAPATAN DARI BLUD	-	1. Peningkatan kapasitas perekonomian yang berdaya saing dan merata berbasis sektor unggulan didukung dengan pengendalian inflasi yang lebih optimal dan infratruktur yang merata dan berkualitas Perwujudan layanan publik prima	-		0,00	RUMAH SAKIT UMUM DAERAH BUDI RAHAYU
2.	**1.02.02**	**PROGRAM PEMENUHAN UPAYA KESEHATAN PERORANGAN DAN UPAYA KESEHATAN MASYARAKAT**	**-**	**100 % 100 % 100 % 100 % 100 % 100 % 100 % 80 % 70 % 0,80**			**-**	**4.562.056.990,00**						**100 % 100 % 100 % 100 % 100 % 100 % 100 % 80 % 70 % 0,80**	**710.000.000,00**	

NO	KODE	URUSAN / BIDANG URUSAN / PROGRAM / KEGIATAN / SUB KEGIATAN	INDIKATOR PROGRAM / KEGIATAN / SUB KEGIATAN	TARGET AKHIR PERIODE RENSTRA OPD	REALISASI CAPAIAN RENJA OPD TAHUN 2022	PRAKIRAAN CAPAIAN TARGET RENJA OPD TAHUN 2023	CAPAIAN KINERJA DAN KERANGKA PENDANAAN						KELOMPOK SASARAN	PRAKIRAAN MAJU RENCANA TAHUN 2025		PERANGKAT DAERAH PENANGGUNG JAWAB
							TARGET 2024	PAGU INDIKATIF (Rp)	LOKASI	SUMBER DANA	PRIORITAS			TARGET	PAGU INDIKATIF (Rp)	
											NASIONAL	DAERAH				
1	2	3	4	5	6	7	8	9	10	11	12	13	14	15	16	17
	1.02.02.2.01	Penyediaan Fasilitas Pelayanan Kesehatan untuk UKM dan UKP Kewenangan Daerah Kabupaten/Kota	-	-			-	1.208.520.300,00			-	1. Peningkatan kapasitas perekonomian yang berdaya saing dan merata berbasis sektor unggulan didukung dengan pengendalian inflasi yang lebih optimal dan infratruktur yang merata dan berkualitas Perwujudan layanan publik prima	-	-	710.000.000,00	RUMAH SAKIT UMUM DAERAH BUDI RAHAYU
	1.02.02.2.01.0015	Pengadaan dan Pemeliharaan Alat Kalibrasi														
			Jumlah Penyediaan dan Pemeliharaan Alat Uji dan Kalibrasi Pada Unit Pemeliharaan Fasilitas Kesehatan Regional/Regional Maintainance Center				100 Unit	76.742.000,00	Semua Kota/Kab, Semua Kecamatan, Semua Kel/Desa Kota Magelang, Semua Kecamatan, Semua Kel/Desa	PENDAPATAN ASLI DAERAH (PAD), DANA TRANSFER UMUM-DANA ALOKASI UMUM	-	1. Peningkatan kapasitas perekonomian yang berdaya saing dan merata berbasis sektor unggulan didukung dengan pengendalian inflasi yang lebih optimal dan infratruktur yang merata dan berkualitas Perwujudan layanan publik prima	-		160.000.000,00	RUMAH SAKIT UMUM DAERAH BUDI RAHAYU
	1.02.02.2.01.0023	Pengadaan Obat, Bahan Habis Pakai, Bahan Medis Habis Pakai,, Vaksin, Makanan dan Minuman di Fasilitas Kesehatan														

NO	KODE	URUSAN / BIDANG URUSAN / PROGRAM / KEGIATAN / SUB KEGIATAN	INDIKATOR PROGRAM / KEGIATAN / SUB KEGIATAN	TARGET AKHIR PERIODE RENSTRA OPD	REALISASI CAPAIAN RENJA OPD TAHUN 2022	PRAKIRAAN CAPAIAN TARGET RENJA OPD TAHUN 2023	CAPAIAN KINERJA DAN KERANGKA PENDANAAN						KELOMPOK SASARAN	PRAKIRAAN MAJU RENCANA TAHUN 2025		PERANGKAT DAERAH PENANGGUNG JAWAB
							TARGET 2024	PAGU INDIKATIF (Rp)	LOKASI	SUMBER DANA	PRIORITAS			TARGET	PAGU INDIKATIF (Rp)	
											NASIONAL	DAERAH				
1	2	3	4	5	6	7	8	9	10	11	12	13	14	15	16	17
			Jumlah Obat, Bahan Habis Pakai, Bahan Medis Habis Pakai, Vaksin, Makanan dan Minuman di Fasilitas Kesehatan yang disediakan				1 Paket	1.131.778.300,00	Kota Magelang, Semua Kecamatan, Semua Kel/Desa	PENDAPATAN ASLI DAERAH (PAD), DANA TRANSFER UMUM-DANA ALOKASI UMUM	-	1. Peningkatan kapasitas perekonomian yang berdaya saing dan merata berbasis sektor unggulan didukung dengan pengendalian inflasi yang lebih optimal dan infratruktur yang merata dan berkualitas Perwujudan layanan publik prima	-		550.000.000,00	RUMAH SAKIT UMUM DAERAH BUDI RAHAYU
	1.02.02.2.02	Penyediaan Layanan Kesehatan untuk UKM dan UKP Rujukan Tingkat Daerah Kabupaten/Kota	-	-			-	3.353.536.690,00			-	1. Peningkatan kapasitas perekonomian yang berdaya saing dan merata berbasis sektor unggulan didukung dengan pengendalian inflasi yang lebih optimal dan infratruktur yang merata dan berkualitas Perwujudan layanan publik prima	-	-	0,00	RUMAH SAKIT UMUM DAERAH BUDI RAHAYU
	1.02.02.2.02.0032	Operasional Pelayanan Rumah Sakit														

NO	KODE	URUSAN / BIDANG URUSAN / PROGRAM / KEGIATAN / SUB KEGIATAN	INDIKATOR PROGRAM / KEGIATAN / SUB KEGIATAN	TARGET AKHIR PERIODE RENSTRA OPD	REALISASI CAPAIAN RENJA OPD TAHUN 2022	PRAKIRAAN CAPAIAN TARGET RENJA OPD TAHUN 2023	CAPAIAN KINERJA DAN KERANGKA PENDANAAN						KELOMPOK SASARAN	PRAKIRAAN MAJU RENCANA TAHUN 2025		PERANGKAT DAERAH PENANGGUNG JAWAB
							TARGET 2024	PAGU INDIKATIF (Rp)	LOKASI	SUMBER DANA	PRIORITAS			TARGET	PAGU INDIKATIF (Rp)	
											NASIONAL	DAERAH				
1	2	3	4	5	6	7	8	9	10	11	12	13	14	15	16	17
			Jumlah Dokumen Operasional Pelayanan Rumah Sakit				1 Dokumen	3.353.536.690,00	Kota Magelang, Semua Kecamatan, Semua Kel/Desa	PENDAPATAN ASLI DAERAH (PAD), DANA TRANSFER UMUM-DANA ALOKASI UMUM	-	1. Peningkatan kapasitas perekonomian yang berdaya saing dan merata berbasis sektor unggulan didukung dengan pengendalian inflasi yang lebih optimal dan infratruktur yang merata dan berkualitas Perwujudan layanan publik prima	-		0,00	RUMAH SAKIT UMUM DAERAH BUDI RAHAYU
		RUMAH SAKIT UMUM DAERAH TIDAR						**260.000.000.000,00**							**210.000.000.000,00**	
	1	**URUSAN PEMERINTAHAN WAJIB YANG BERKAITAN DENGAN PELAYANAN DASAR**						**260.000.000.000,00**							**210.000.000.000,00**	
	1.02	**URUSAN PEMERINTAHAN BIDANG KESEHATAN**						**260.000.000.000,00**							**210.000.000.000,00**	
1.	**1.02.01**	**PROGRAM PENUNJANG URUSAN PEMERINTAHAN DAERAH KABUPATEN/KOTA**	**-**	**100,00 %**			**-**	**245.000.000.000,00**						**100,00 %**	**210.000.000.000,00**	
	1.02.01.2.10	Peningkatan Pelayanan BLUD	*Persentase pelaksanaan Pelayanan BLUD*	-			100	245.000.000.000,00			-	2. Peningkatan kualitas sumber daya manusia yang lebih pintar, sehat, bugar, dan adaptif secara inklusif dan merata Perwujudan layanan publik prima	-	-	210.000.000.000,00	RUMAH SAKIT UMUM DAERAH TIDAR
	1.02.01.2.10.0001	Pelayanan dan Penunjang Pelayanan BLUD														

NO	KODE	URUSAN / BIDANG URUSAN / PROGRAM / KEGIATAN / SUB KEGIATAN	INDIKATOR PROGRAM / KEGIATAN / SUB KEGIATAN	TARGET AKHIR PERIODE RENSTRA OPD	REALISASI CAPAIAN RENJA OPD TAHUN 2022	PRAKIRAAN CAPAIAN TARGET RENJA OPD TAHUN 2023	CAPAIAN KINERJA DAN KERANGKA PENDANAAN						KELOMPOK SASARAN	PRAKIRAAN MAJU RENCANA TAHUN 2025		PERANGKAT DAERAH PENANGGUNG JAWAB
							TARGET 2024	PAGU INDIKATIF (Rp)	LOKASI	SUMBER DANA	PRIORITAS			TARGET	PAGU INDIKATIF (Rp)	
											NASIONAL	DAERAH				
1	2	3	4	5	6	7	8	9	10	11	12	13	14	15	16	17
			Jumlah BLUD yang Menyediakan Pelayanan dan Penunjang Pelayanan				1 Unit Kerja	245.000.000.000,00	Kota Magelang, Semua Kecamatan, Semua Kel/Desa	PENDAPATAN DARI BLUD, PENARIKAN SISA LEBIH PERHITUNGAN ANGGARAN BLUD	-	2. Peningkatan kualitas sumber daya manusia yang lebih pintar, sehat, bugar, dan adaptif secara inklusif dan merata Perwujudan layanan publik prima	-		210.000.000.000,00	RUMAH SAKIT UMUM DAERAH TIDAR
2.	**1.02.02**	**PROGRAM PEMENUHAN UPAYA KESEHATAN PERORANGAN DAN UPAYA KESEHATAN MASYARAKAT**	**-**	**100 % 100 % 100 % 100 % 100 % 100 % 100 % 80 % 70 % 0,80**			**-**	**15.000.000.000,00**						**100 % 100 % 100 % 100 % 100 % 100 % 100 % 80 % 70 % 0,80**	**0,00**	
	1.02.02.2.01	Penyediaan Fasilitas Pelayanan Kesehatan untuk UKM dan UKP Kewenangan Daerah Kabupaten/Kota	-	-			-	15.000.000.000,00			-	2. Peningkatan kualitas sumber daya manusia yang lebih pintar, sehat, bugar, dan adaptif secara inklusif dan merata Perwujudan layanan publik prima	-	-	0,00	RUMAH SAKIT UMUM DAERAH TIDAR
	1.02.02.2.01.0001	Pembangunan Rumah Sakit beserta Sarana dan Prasarana Pendukungnya														

NO	KODE	URUSAN / BIDANG URUSAN / PROGRAM / KEGIATAN / SUB KEGIATAN	INDIKATOR PROGRAM / KEGIATAN / SUB KEGIATAN	TARGET AKHIR PERIODE RENSTRA OPD	REALISASI CAPAIAN RENJA OPD TAHUN 2022	PRAKIRAAN CAPAIAN TARGET RENJA OPD TAHUN 2023	CAPAIAN KINERJA DAN KERANGKA PENDANAAN						KELOMPOK SASARAN	PRAKIRAAN MAJU RENCANA TAHUN 2025		PERANGKAT DAERAH PENANGGUNG JAWAB
							TARGET 2024	PAGU INDIKATIF (Rp)	LOKASI	SUMBER DANA	PRIORITAS			TARGET	PAGU INDIKATIF (Rp)	
											NASIONAL	DAERAH				
1	2	3	4	5	6	7	8	9	10	11	12	13	14	15	16	17
			Jumlah Rumah Sakit Baru yang Memenuhi Rasio Tempat Tidur Terhadap Jumlah Penduduk Minimal 1:1000				1 Unit	15.000.000.000,00	Kota Magelang, Semua Kecamatan, Semua Kel/Desa	DANA TRANSFER UMUM-DANA ALOKASI UMUM	-	2. Peningkatan kualitas sumber daya manusia yang lebih pintar, sehat, bugar, dan adaptif secara inklusif dan merata Perwujudan layanan publik prima	-		0,00	RUMAH SAKIT UMUM DAERAH TIDAR
		LABORATORIUM KESEHATAN						**1.899.813.701,00**							**1.992.000.000,00**	
	1	**URUSAN PEMERINTAHAN WAJIB YANG BERKAITAN DENGAN PELAYANAN DASAR**						**1.899.813.701,00**							**1.992.000.000,00**	
	1.02	**URUSAN PEMERINTAHAN BIDANG KESEHATAN**						**1.899.813.701,00**							**1.992.000.000,00**	
1.	**1.02.02**	**PROGRAM PEMENUHAN UPAYA KESEHATAN PERORANGAN DAN UPAYA KESEHATAN MASYARAKAT**	**-**	**100 % 100 % 100 % 100 % 100 % 100 % 100 % 80 % 70 % 0,80**			**-**	**1.767.642.800,00**						**100 % 100 % 100 % 100 % 100 % 100 % 100 % 80 % 70 % 0,80**	**1.859.000.000,00**	
	1.02.02.2.01	Penyediaan Fasilitas Pelayanan Kesehatan untuk UKM dan UKP Kewenangan Daerah Kabupaten/Kota	-	-			-	836.489.000,00			-	2. Peningkatan kualitas sumber daya manusia yang lebih pintar, sehat, bugar, dan adaptif secara inklusif dan merata Pemantapan kualitas hidup dan kapasitas SDM	-	-	900.000.000,00	LABORATORIUM KESEHATAN
	1.02.02.2.01.0023	Pengadaan Obat, Bahan Habis Pakai, Bahan Medis Habis Pakai,, Vaksin, Makanan dan Minuman di Fasilitas Kesehatan														

NO	KODE	URUSAN / BIDANG URUSAN / PROGRAM / KEGIATAN / SUB KEGIATAN	INDIKATOR PROGRAM / KEGIATAN / SUB KEGIATAN	TARGET AKHIR PERIODE RENSTRA OPD	REALISASI CAPAIAN RENJA OPD TAHUN 2022	PRAKIRAAN CAPAIAN TARGET RENJA OPD TAHUN 2023	CAPAIAN KINERJA DAN KERANGKA PENDANAAN						KELOMPOK SASARAN	PRAKIRAAN MAJU RENCANA TAHUN 2025		PERANGKAT DAERAH PENANGGUNG JAWAB
							TARGET 2024	PAGU INDIKATIF (Rp)	LOKASI	SUMBER DANA	PRIORITAS			TARGET	PAGU INDIKATIF (Rp)	
											NASIONAL	DAERAH				
1	2	3	4	5	6	7	8	9	10	11	12	13	14	15	16	17
			Jumlah Obat, Bahan Habis Pakai, Bahan Medis Habis Pakai, Vaksin, Makanan dan Minuman di Fasilitas Kesehatan yang disediakan				1 Paket	836.489.000,00	Kota Magelang, Semua Kecamatan, Semua Kel/Desa	DANA TRANSFER UMUM-DANA ALOKASI UMUM, DBH CUKAI HASIL TEMBAKAU (CHT)	-	2. Peningkatan kualitas sumber daya manusia yang lebih pintar, sehat, bugar, dan adaptif secara inklusif dan merata Pemantapan kualitas hidup dan kapasitas SDM	-		900.000.000,00	LABORATORIUM KESEHATAN
	1.02.02.2.02	Penyediaan Layanan Kesehatan untuk UKM dan UKP Rujukan Tingkat Daerah Kabupaten/Kota	-	-			-	845.000.900,00			-	2. Peningkatan kualitas sumber daya manusia yang lebih pintar, sehat, bugar, dan adaptif secara inklusif dan merata Pemantapan kualitas hidup dan kapasitas SDM	-	-	862.000.000,00	LABORATORIUM KESEHATAN
	1.02.02.2.02.0017	Pengelolaan Pelayanan Kesehatan Lingkungan														
			Jumlah Dokumen Hasil Pengelolaan Pelayanan Kesehatan Lingkungan				1 Dokumen	723.554.100,00	Kota Magelang, Semua Kecamatan, Semua Kel/Desa	DANA TRANSFER UMUM-DANA ALOKASI UMUM	-	2. Peningkatan kualitas sumber daya manusia yang lebih pintar, sehat, bugar, dan adaptif secara inklusif dan merata Pemantapan kualitas hidup dan kapasitas SDM	-		734.000.000,00	LABORATORIUM KESEHATAN
	1.02.02.2.02.0035	Pelaksanaan Akreditasi Fasilitas Kesehatan di Kabupaten/Kota														

NO	KODE	URUSAN / BIDANG URUSAN / PROGRAM / KEGIATAN / SUB KEGIATAN	INDIKATOR PROGRAM / KEGIATAN / SUB KEGIATAN	TARGET AKHIR PERIODE RENSTRA OPD	REALISASI CAPAIAN RENJA OPD TAHUN 2022	PRAKIRAAN CAPAIAN TARGET RENJA OPD TAHUN 2023	CAPAIAN KINERJA DAN KERANGKA PENDANAAN						KELOMPOK SASARAN	PRAKIRAAN MAJU RENCANA TAHUN 2025		PERANGKAT DAERAH PENANGGUNG JAWAB
							TARGET 2024	PAGU INDIKATIF (Rp)	LOKASI	SUMBER DANA	PRIORITAS			TARGET	PAGU INDIKATIF (Rp)	
											NASIONAL	DAERAH				
1	2	3	4	5	6	7	8	9	10	11	12	13	14	15	16	17
			Jumlah Fasilitas Kesehatan yang Terakreditasi di Kabupaten/Kota				1 Unit	121.446.800,00	Kota Magelang, Semua Kecamatan, Semua Kel/Desa	DANA TRANSFER UMUM-DANA ALOKASI UMUM	-	2. Peningkatan kualitas sumber daya manusia yang lebih pintar, sehat, bugar, dan adaptif secara inklusif dan merata Perwujudan layanan publik prima	-		128.000.000,00	LABORATORIUM KESEHATAN
	1.02.02.2.04	Penerbitan Izin Rumah Sakit Kelas C, D dan Fasilitas Pelayanan Kesehatan Tingkat Daerah Kabupaten/Kota	-	-			-	86.152.900,00			-	Perwujudan layanan publik prima	-	-	97.000.000,00	LABORATORIUM KESEHATAN
	1.02.02.2.04.0003	Peningkatan Mutu Pelayanan Fasilitas Kesehatan														
			Jumlah Fasilitas Kesehatan yang Dilakukan Pengukuran Indikator Nasional Mutu (INM) Pelayanan kesehatan				1 Unit	86.152.900,00	Kota Magelang, Semua Kecamatan, Semua Kel/Desa	DANA TRANSFER UMUM-DANA ALOKASI UMUM	-	Perwujudan layanan publik prima	-		97.000.000,00	LABORATORIUM KESEHATAN
2.	**1.02.04**	**PROGRAM SEDIAAN FARMASI, ALAT KESEHATAN DAN MAKANAN MINUMAN**	**-**	**100 % 100 %**			**-**	**132.170.901,00**						**100 % 100 %**	**133.000.000,00**	
	1.02.04.2.06	Pemeriksaan dan Tindak Lanjut Hasil Pemeriksaan Post Market pada Produksi dan Produk Makanan Minuman Industri Rumah Tangga	-	-			-	132.170.901,00			-	2. Peningkatan kualitas sumber daya manusia yang lebih pintar, sehat, bugar, dan adaptif secara inklusif dan merata Pemantapan kualitas hidup dan kapasitas SDM	-	-	133.000.000,00	LABORATORIUM KESEHATAN
	1.02.04.2.06.0001	Pemeriksaan Post Market pada Produk Makanan-Minuman Industri Rumah Tangga yang Beredar dan Pengawasan serta Tindak Lanjut Pengawasan														

NO	KODE	URUSAN / BIDANG URUSAN / PROGRAM / KEGIATAN / SUB KEGIATAN	INDIKATOR PROGRAM / KEGIATAN / SUB KEGIATAN	TARGET AKHIR PERIODE RENSTRA OPD	REALISASI CAPAIAN RENJA OPD TAHUN 2022	PRAKIRAAN CAPAIAN TARGET RENJA OPD TAHUN 2023	CAPAIAN KINERJA DAN KERANGKA PENDANAAN						KELOMPOK SASARAN	PRAKIRAAN MAJU RENCANA TAHUN 2025		PERANGKAT DAERAH PENANGGUNG JAWAB
							TARGET 2024	PAGU INDIKATIF (Rp)	LOKASI	SUMBER DANA	PRIORITAS			TARGET	PAGU INDIKATIF (Rp)	
											NASIONAL	DAERAH				
1	2	3	4	5	6	7	8	9	10	11	12	13	14	15	16	17
			Jumlah Produk dan Sarana Produksi Makanan-Minuman Industri Rumah Tangga Beredar yang Dilakukan Pemeriksaan Post Market dalam rangka Tindak Lanjut Pengawasan				30 Unit	132.170.901,00	Kota Magelang, Semua Kecamatan, Semua Kel/Desa	DANA TRANSFER UMUM-DANA ALOKASI UMUM	-	2. Peningkatan kualitas sumber daya manusia yang lebih pintar, sehat, bugar, dan adaptif secara inklusif dan merata Pemantapan kualitas hidup dan kapasitas SDM	-		133.000.000,00	LABORATORIUM KESEHATAN
		INSTALASI FARMASI						**28.932.000,00**							**34.000.000,00**	
	1	**URUSAN PEMERINTAHAN WAJIB YANG BERKAITAN DENGAN PELAYANAN DASAR**						**28.932.000,00**							**34.000.000,00**	
	1.02	**URUSAN PEMERINTAHAN BIDANG KESEHATAN**						**28.932.000,00**							**34.000.000,00**	
1.	**1.02.02**	**PROGRAM PEMENUHAN UPAYA KESEHATAN PERORANGAN DAN UPAYA KESEHATAN MASYARAKAT**	**-**	**100 % 100 % 100 % 100 % 100 % 100 % 100 % 80 % 70 % 0,80**			**-**	**28.932.000,00**						**100 % 100 % 100 % 100 % 100 % 100 % 100 % 80 % 70 % 0,80**	**34.000.000,00**	
	1.02.02.2.02	Penyediaan Layanan Kesehatan untuk UKM dan UKP Rujukan Tingkat Daerah Kabupaten/Kota	-	-			-	28.932.000,00			-	2. Peningkatan kualitas sumber daya manusia yang lebih pintar, sehat, bugar, dan adaptif secara inklusif dan merata Perwujudan layanan publik prima	-	-	34.000.000,00	INSTALASI FARMASI
	1.02.02.2.02.0034	Operasional Pelayanan Fasilitas Kesehatan Lainnya														

NO	KODE	URUSAN / BIDANG URUSAN / PROGRAM / KEGIATAN / SUB KEGIATAN	INDIKATOR PROGRAM / KEGIATAN / SUB KEGIATAN	TARGET AKHIR PERIODE RENSTRA OPD	REALISASI CAPAIAN RENJA OPD TAHUN 2022	PRAKIRAAN CAPAIAN TARGET RENJA OPD TAHUN 2023	CAPAIAN KINERJA DAN KERANGKA PENDANAAN						KELOMPOK SASARAN	PRAKIRAAN MAJU RENCANA TAHUN 2025		PERANGKAT DAERAH PENANGGUNG JAWAB
							TARGET 2024	PAGU INDIKATIF (Rp)	LOKASI	SUMBER DANA	PRIORITAS			TARGET	PAGU INDIKATIF (Rp)	
											NASIONAL	DAERAH				
1	2	3	4	5	6	7	8	9	10	11	12	13	14	15	16	17
			Jumlah Dokumen Operasional Pelayanan Fasilitas Kesehatan Lainnya				1 Dokumen	28.932.000,00	Kota Magelang, Semua Kecamatan, Semua Kel/Desa	DANA TRANSFER UMUM-DANA ALOKASI UMUM	-	2. Peningkatan kualitas sumber daya manusia yang lebih pintar, sehat, bugar, dan adaptif secara inklusif dan merata Perwujudan layanan publik prima	-		34.000.000,00	INSTALASI FARMASI
		BLUD PUSKESMAS MAGELANG SELATAN						**1.750.000.000,00**							**1.850.000.000,00**	
	1	**URUSAN PEMERINTAHAN WAJIB YANG BERKAITAN DENGAN PELAYANAN DASAR**						**1.750.000.000,00**							**1.850.000.000,00**	
	1.02	**URUSAN PEMERINTAHAN BIDANG KESEHATAN**						**1.750.000.000,00**							**1.850.000.000,00**	
1.	**1.02.01**	**PROGRAM PENUNJANG URUSAN PEMERINTAHAN DAERAH KABUPATEN/KOTA**	**-**	**100,00 %**			**-**	**1.750.000.000,00**						**100,00 %**	**1.850.000.000,00**	
	1.02.01.2.10	Peningkatan Pelayanan BLUD	-	-			-	1.750.000.000,00			-	Pemantapan kualitas hidup dan kapasitas SDM	-	-	1.850.000.000,00	BLUD PUSKESMAS MAGELANG SELATAN
	1.02.01.2.10.0001	Pelayanan dan Penunjang Pelayanan BLUD														
			Jumlah BLUD yang Menyediakan Pelayanan dan Penunjang Pelayanan				1 Unit Kerja	1.750.000.000,00	Kota Magelang, Semua Kecamatan, Semua Kel/Desa	LAIN-LAIN PAD YANG SAH, PENDAPATAN DARI BLUD	-	Pemantapan kualitas hidup dan kapasitas SDM	-		1.850.000.000,00	BLUD PUSKESMAS MAGELANG SELATAN
		BLUD PUSKESMAS JURANGOMBO						**1.500.000.000,00**							**1.600.000.000,00**	
	1	**URUSAN PEMERINTAHAN WAJIB YANG BERKAITAN DENGAN PELAYANAN DASAR**						**1.500.000.000,00**							**1.600.000.000,00**	
	1.02	**URUSAN PEMERINTAHAN BIDANG KESEHATAN**						**1.500.000.000,00**							**1.600.000.000,00**	
1.	**1.02.01**	**PROGRAM PENUNJANG URUSAN PEMERINTAHAN DAERAH KABUPATEN/KOTA**	**-**	**100,00 %**			**-**	**1.500.000.000,00**						**100,00 %**	**1.600.000.000,00**	

NO	KODE	URUSAN / BIDANG URUSAN / PROGRAM / KEGIATAN / SUB KEGIATAN	INDIKATOR PROGRAM / KEGIATAN / SUB KEGIATAN	TARGET AKHIR PERIODE RENSTRA OPD	REALISASI CAPAIAN RENJA OPD TAHUN 2022	PRAKIRAAN CAPAIAN TARGET RENJA OPD TAHUN 2023	CAPAIAN KINERJA DAN KERANGKA PENDANAAN						KELOMPOK SASARAN	PRAKIRAAN MAJU RENCANA TAHUN 2025		PERANGKAT DAERAH PENANGGUNG JAWAB
							TARGET 2024	PAGU INDIKATIF (Rp)	LOKASI	SUMBER DANA	PRIORITAS			TARGET	PAGU INDIKATIF (Rp)	
											NASIONAL	DAERAH				
1	2	3	4	5	6	7	8	9	10	11	12	13	14	15	16	17
	1.02.01.2.10	Peningkatan Pelayanan BLUD	-	-			-	1.500.000.000,00			-	Pemantapan kualitas hidup dan kapasitas SDM	-	-	1.600.000.000,00	BLUD PUSKESMAS JURANGOMBO
	1.02.01.2.10.0001	Pelayanan dan Penunjang Pelayanan BLUD														
			Jumlah BLUD yang Menyediakan Pelayanan dan Penunjang Pelayanan				1 Unit Kerja	1.500.000.000,00	Kota Magelang, Magelang Selatan, Semua Kel/Desa	LAIN-LAIN PAD YANG SAH, PENDAPATAN DARI BLUD	-	Pemantapan kualitas hidup dan kapasitas SDM	-		1.600.000.000,00	BLUD PUSKESMAS JURANGOMBO
		BLUD PUSKESMAS MAGELANG TENGAH (BOTTON)						**1.805.000.000,00**							**1.905.000.000,00**	
	1	**URUSAN PEMERINTAHAN WAJIB YANG BERKAITAN DENGAN PELAYANAN DASAR**						**1.805.000.000,00**							**1.905.000.000,00**	
	1.02	**URUSAN PEMERINTAHAN BIDANG KESEHATAN**						**1.805.000.000,00**							**1.905.000.000,00**	
1.	**1.02.01**	**PROGRAM PENUNJANG URUSAN PEMERINTAHAN DAERAH KABUPATEN/KOTA**	**-**	**100,00 %**			**-**	**1.805.000.000,00**						**100,00 %**	**1.905.000.000,00**	
	1.02.01.2.10	Peningkatan Pelayanan BLUD	-	-			-	1.805.000.000,00			-	Pemantapan kualitas hidup dan kapasitas SDM	-	-	1.905.000.000,00	BLUD PUSKESMAS MAGELANG TENGAH (BOTTON)
	1.02.01.2.10.0001	Pelayanan dan Penunjang Pelayanan BLUD														
			Jumlah BLUD yang Menyediakan Pelayanan dan Penunjang Pelayanan				1 Unit Kerja	1.805.000.000,00	Kota Magelang, Magelang Tengah, Semua Kel/Desa	LAIN-LAIN PAD YANG SAH, PENDAPATAN DARI BLUD	-	Pemantapan kualitas hidup dan kapasitas SDM	-		1.905.000.000,00	BLUD PUSKESMAS MAGELANG TENGAH (BOTTON)
		BLUD PUSKESMAS KERKOPAN						**1.025.000.000,00**							**1.125.000.000,00**	
	1	**URUSAN PEMERINTAHAN WAJIB YANG BERKAITAN DENGAN PELAYANAN DASAR**						**1.025.000.000,00**							**1.125.000.000,00**	
	1.02	**URUSAN PEMERINTAHAN BIDANG KESEHATAN**						**1.025.000.000,00**							**1.125.000.000,00**	
1.	**1.02.01**	**PROGRAM PENUNJANG URUSAN PEMERINTAHAN DAERAH KABUPATEN/KOTA**	**-**	**100,00 %**			**-**	**1.025.000.000,00**						**100,00 %**	**1.125.000.000,00**	
	1.02.01.2.10	Peningkatan Pelayanan BLUD	-	-			-	1.025.000.000,00			-	Pemantapan kualitas hidup dan kapasitas SDM	-	-	1.125.000.000,00	BLUD PUSKESMAS KERKOPAN
	1.02.01.2.10.0001	Pelayanan dan Penunjang Pelayanan BLUD														

NO	KODE	URUSAN / BIDANG URUSAN / PROGRAM / KEGIATAN / SUB KEGIATAN	INDIKATOR PROGRAM / KEGIATAN / SUB KEGIATAN	TARGET AKHIR PERIODE RENSTRA OPD	REALISASI CAPAIAN RENJA OPD TAHUN 2022	PRAKIRAAN CAPAIAN TARGET RENJA OPD TAHUN 2023	CAPAIAN KINERJA DAN KERANGKA PENDANAAN						KELOMPOK SASARAN	PRAKIRAAN MAJU RENCANA TAHUN 2025		PERANGKAT DAERAH PENANGGUNG JAWAB
							TARGET 2024	PAGU INDIKATIF (Rp)	LOKASI	SUMBER DANA	PRIORITAS			TARGET	PAGU INDIKATIF (Rp)	
											NASIONAL	DAERAH				
1	2	3	4	5	6	7	8	9	10	11	12	13	14	15	16	17
			Jumlah BLUD yang Menyediakan Pelayanan dan Penunjang Pelayanan				1 Unit Kerja	1.025.000.000,00	Kota Magelang, Magelang Tengah, Semua Kel/Desa	LAIN-LAIN PAD YANG SAH, PENDAPATAN DARI BLUD	-	Pemantapan kualitas hidup dan kapasitas SDM	-		1.125.000.000,00	BLUD PUSKESMAS KERKOPAN
		BLUD PUSKESMAS MAGELANG UTARA						**2.156.592.400,00**							**2.157.593.000,00**	
	1	**URUSAN PEMERINTAHAN WAJIB YANG BERKAITAN DENGAN PELAYANAN DASAR**						**2.156.592.400,00**							**2.157.593.000,00**	
	1.02	**URUSAN PEMERINTAHAN BIDANG KESEHATAN**						**2.156.592.400,00**							**2.157.593.000,00**	
1.	**1.02.01**	**PROGRAM PENUNJANG URUSAN PEMERINTAHAN DAERAH KABUPATEN/KOTA**	**-**	**100,00 %**			**-**	**2.156.592.400,00**						**100,00 %**	**2.157.593.000,00**	
	1.02.01.2.10	Peningkatan Pelayanan BLUD	-	-			-	2.156.592.400,00			-	Pemantapan kualitas hidup dan kapasitas SDM	-	-	2.157.593.000,00	BLUD PUSKESMAS MAGELANG UTARA
	1.02.01.2.10.0001	Pelayanan dan Penunjang Pelayanan BLUD														
			Jumlah BLUD yang Menyediakan Pelayanan dan Penunjang Pelayanan				1 Unit Kerja	2.156.592.400,00	Kota Magelang, Magelang Utara, Semua Kel/Desa	LAIN-LAIN PAD YANG SAH, PENDAPATAN DARI BLUD	-	Pemantapan kualitas hidup dan kapasitas SDM	-		2.157.593.000,00	BLUD PUSKESMAS MAGELANG UTARA
		DINAS PEKERJAAN UMUM DAN PENATAAN RUANG						**49.652.640.264,00**							**35.717.982.000,00**	
	1	**URUSAN PEMERINTAHAN WAJIB YANG BERKAITAN DENGAN PELAYANAN DASAR**						**49.652.640.264,00**							**35.717.982.000,00**	
	1.03	**URUSAN PEMERINTAHAN BIDANG PEKERJAAN UMUM DAN PENATAAN RUANG**						**49.652.640.264,00**							**35.717.982.000,00**	
1.	**1.03.01**	**PROGRAM PENUNJANG URUSAN PEMERINTAHAN DAERAH KABUPATEN/KOTA**	**-**	**100,00 %** **100,00 %**			**-**	**9.474.792.781,00**						**100,00 %** **100,00 %**	**10.825.850.000,00**	

NO	KODE	URUSAN / BIDANG URUSAN / PROGRAM / KEGIATAN / SUB KEGIATAN	INDIKATOR PROGRAM / KEGIATAN / SUB KEGIATAN	TARGET AKHIR PERIODE RENSTRA OPD	REALISASI CAPAIAN RENJA OPD TAHUN 2022	PRAKIRAAN CAPAIAN TARGET RENJA OPD TAHUN 2023	CAPAIAN KINERJA DAN KERANGKA PENDANAAN						KELOMPOK SASARAN	PRAKIRAAN MAJU RENCANA TAHUN 2025		PERANGKAT DAERAH PENANGGUNG JAWAB
							TARGET 2024	PAGU INDIKATIF (Rp)	LOKASI	SUMBER DANA	PRIORITAS			TARGET	PAGU INDIKATIF (Rp)	
											NASIONAL	DAERAH				
1	2	3	4	5	6	7	8	9	10	11	12	13	14	15	16	17
	1.03.01.2.01	Perencanaan, Penganggaran, dan Evaluasi Kinerja Perangkat Daerah	-	-			-	67.974.900,00			-	1. Peningkatan kapasitas perekonomian yang berdaya saing dan merata berbasis sektor unggulan didukung dengan pengendalian inflasi yang lebih optimal dan infratruktur yang merata dan berkualitas Penguatan daya saing daerah	-	-	140.000.000,00	DINAS PEKERJAAN UMUM DAN PENATAAN RUANG
	1.03.01.2.01.0001	Penyusunan Dokumen Perencanaan Perangkat Daerah														
			Jumlah Dokumen Perencanaan Perangkat Daerah				2 Dokumen	20.155.900,00	Kota Magelang, Semua Kecamatan, Semua Kel/Desa	DANA TRANSFER UMUM-DANA ALOKASI UMUM	-	1. Peningkatan kapasitas perekonomian yang berdaya saing dan merata berbasis sektor unggulan didukung dengan pengendalian inflasi yang lebih optimal dan infratruktur yang merata dan berkualitas Penguatan daya saing daerah	-		78.000.000,00	DINAS PEKERJAAN UMUM DAN PENATAAN RUANG
	1.03.01.2.01.0002	Koordinasi dan Penyusunan Dokumen RKA-SKPD														

NO	KODE	URUSAN / BIDANG URUSAN / PROGRAM / KEGIATAN / SUB KEGIATAN	INDIKATOR PROGRAM / KEGIATAN / SUB KEGIATAN	TARGET AKHIR PERIODE RENSTRA OPD	REALISASI CAPAIAN RENJA OPD TAHUN 2022	PRAKIRAAN CAPAIAN TARGET RENJA OPD TAHUN 2023	CAPAIAN KINERJA DAN KERANGKA PENDANAAN						KELOMPOK SASARAN	PRAKIRAAN MAJU RENCANA TAHUN 2025		PERANGKAT DAERAH PENANGGUNG JAWAB
							TARGET 2024	PAGU INDIKATIF (Rp)	LOKASI	SUMBER DANA	PRIORITAS			TARGET	PAGU INDIKATIF (Rp)	
											NASIONAL	DAERAH				
1	2	3	4	5	6	7	8	9	10	11	12	13	14	15	16	17
			Jumlah Dokumen RKA-SKPD dan Laporan Hasil Koordinasi Penyusunan Dokumen RKA-SKPD				1 Dokumen	6.321.300,00	Kota Magelang, Semua Kecamatan, Semua Kel/Desa	DANA TRANSFER UMUM-DANA ALOKASI UMUM	-	1. Peningkatan kapasitas perekonomian yang berdaya saing dan merata berbasis sektor unggulan didukung dengan pengendalian inflasi yang lebih optimal dan infratruktur yang merata dan berkualitas Penguatan daya saing daerah	-		10.000.000,00	DINAS PEKERJAAN UMUM DAN PENATAAN RUANG
	1.03.01.2.01.0003	Koordinasi dan Penyusunan Dokumen Perubahan RKA-SKPD														
			Jumlah Dokumen Perubahan RKA-SKPD dan Laporan Hasil Koordinasi Penyusunan Dokumen Perubahan RKA-SKPD				1 Dokumen	2.500.000,00	Semua Kota/Kab, Semua Kecamatan, Semua Kel/Desa	DANA TRANSFER UMUM-DANA ALOKASI UMUM	-	1. Peningkatan kapasitas perekonomian yang berdaya saing dan merata berbasis sektor unggulan didukung dengan pengendalian inflasi yang lebih optimal dan infratruktur yang merata dan berkualitas Penguatan daya saing daerah	-		3.000.000,00	DINAS PEKERJAAN UMUM DAN PENATAAN RUANG
	1.03.01.2.01.0004	Koordinasi dan Penyusunan DPA-SKPD														

NO	KODE	URUSAN / BIDANG URUSAN / PROGRAM / KEGIATAN / SUB KEGIATAN	INDIKATOR PROGRAM / KEGIATAN / SUB KEGIATAN	TARGET AKHIR PERIODE RENSTRA OPD	REALISASI CAPAIAN RENJA OPD TAHUN 2022	PRAKIRAAN CAPAIAN TARGET RENJA OPD TAHUN 2023	CAPAIAN KINERJA DAN KERANGKA PENDANAAN						KELOMPOK SASARAN	PRAKIRAAN MAJU RENCANA TAHUN 2025		PERANGKAT DAERAH PENANGGUNG JAWAB
							TARGET 2024	PAGU INDIKATIF (Rp)	LOKASI	SUMBER DANA	PRIORITAS			TARGET	PAGU INDIKATIF (Rp)	
											NASIONAL	DAERAH				
1	2	3	4	5	6	7	8	9	10	11	12	13	14	15	16	17
			Jumlah Dokumen DPA-SKPD dan Laporan Hasil Koordinasi Penyusunan Dokumen DPA-SKPD				1 Dokumen	3.972.300,00	Kota Magelang, Semua Kecamatan, Semua Kel/Desa	DANA TRANSFER UMUM-DANA ALOKASI UMUM	-	1. Peningkatan kapasitas perekonomian yang berdaya saing dan merata berbasis sektor unggulan didukung dengan pengendalian inflasi yang lebih optimal dan infratruktur yang merata dan berkualitas Penguatan daya saing daerah	-		8.000.000,00	DINAS PEKERJAAN UMUM DAN PENATAAN RUANG
	1.03.01.2.01.0005	Koordinasi dan Penyusunan Perubahan DPA- SKPD														
			Jumlah Dokumen Perubahan DPA-SKPD dan Laporan Hasil Koordinasi Penyusunan Dokumen Perubahan DPA-SKPD				1 Dokumen	1.727.800,00	Kota Magelang, Semua Kecamatan, Semua Kel/Desa	DANA TRANSFER UMUM-DANA ALOKASI UMUM	-	1. Peningkatan kapasitas perekonomian yang berdaya saing dan merata berbasis sektor unggulan didukung dengan pengendalian inflasi yang lebih optimal dan infratruktur yang merata dan berkualitas Penguatan daya saing daerah	-		3.000.000,00	DINAS PEKERJAAN UMUM DAN PENATAAN RUANG
	1.03.01.2.01.0006	Koordinasi dan Penyusunan Laporan Capaian Kinerja dan Ikhtisar Realisasi Kinerja SKPD														

NO	KODE	URUSAN / BIDANG URUSAN / PROGRAM / KEGIATAN / SUB KEGIATAN	INDIKATOR PROGRAM / KEGIATAN / SUB KEGIATAN	TARGET AKHIR PERIODE RENSTRA OPD	REALISASI CAPAIAN RENJA OPD TAHUN 2022	PRAKIRAAN CAPAIAN TARGET RENJA OPD TAHUN 2023	CAPAIAN KINERJA DAN KERANGKA PENDANAAN						KELOMPOK SASARAN	PRAKIRAAN MAJU RENCANA TAHUN 2025		PERANGKAT DAERAH PENANGGUNG JAWAB
							TARGET 2024	PAGU INDIKATIF (Rp)	LOKASI	SUMBER DANA	PRIORITAS			TARGET	PAGU INDIKATIF (Rp)	
											NASIONAL	DAERAH				
1	2	3	4	5	6	7	8	9	10	11	12	13	14	15	16	17
			Jumlah Laporan Capaian Kinerja dan Ikhtisar Realisasi Kinerja SKPD dan Laporan Hasil Koordinasi Penyusunan Laporan Capaian Kinerja dan Ikhtisar Realisasi Kinerja SKPD				12 Laporan	33.297.600,00	Kota Magelang, Semua Kecamatan, Semua Kel/Desa	DANA TRANSFER UMUM-DANA ALOKASI UMUM	-	1. Peningkatan kapasitas perekonomian yang berdaya saing dan merata berbasis sektor unggulan didukung dengan pengendalian inflasi yang lebih optimal dan infratruktur yang merata dan berkualitas Penguatan daya saing daerah	-		38.000.000,00	DINAS PEKERJAAN UMUM DAN PENATAAN RUANG
	1.03.01.2.02	Administrasi Keuangan Perangkat Daerah	-	-			-	7.364.990.598,00			-	1. Peningkatan kapasitas perekonomian yang berdaya saing dan merata berbasis sektor unggulan didukung dengan pengendalian inflasi yang lebih optimal dan infratruktur yang merata dan berkualitas Penguatan daya saing daerah	-	-	7.269.000.000,00	DINAS PEKERJAAN UMUM DAN PENATAAN RUANG
	1.03.01.2.02.0001	Penyediaan Gaji dan Tunjangan ASN														

NO	KODE	URUSAN / BIDANG URUSAN / PROGRAM / KEGIATAN / SUB KEGIATAN	INDIKATOR PROGRAM / KEGIATAN / SUB KEGIATAN	TARGET AKHIR PERIODE RENSTRA OPD	REALISASI CAPAIAN RENJA OPD TAHUN 2022	PRAKIRAAN CAPAIAN TARGET RENJA OPD TAHUN 2023	CAPAIAN KINERJA DAN KERANGKA PENDANAAN						KELOMPOK SASARAN	PRAKIRAAN MAJU RENCANA TAHUN 2025		PERANGKAT DAERAH PENANGGUNG JAWAB
							TARGET 2024	PAGU INDIKATIF (Rp)	LOKASI	SUMBER DANA	PRIORITAS			TARGET	PAGU INDIKATIF (Rp)	
											NASIONAL	DAERAH				
1	2	3	4	5	6	7	8	9	10	11	12	13	14	15	16	17
			Jumlah Orang yang Menerima Gaji dan Tunjangan ASN				58 Orang/bulan	7.324.584.098,00	Kota Magelang, Semua Kecamatan, Semua Kel/Desa	DANA TRANSFER UMUM-DANA ALOKASI UMUM	-	1. Peningkatan kapasitas perekonomian yang berdaya saing dan merata berbasis sektor unggulan didukung dengan pengendalian inflasi yang lebih optimal dan infratruktur yang merata dan berkualitas Penguatan daya saing daerah	-		7.200.000.000,00	DINAS PEKERJAAN UMUM DAN PENATAAN RUANG
	1.03.01.2.02.0003	Pelaksanaan Penatausahaan dan Pengujian/Verifikasi Keuangan SKPD														
			Jumlah Dokumen Penatausahaan dan Pengujian/Verifikasi Keuangan SKPD				1 Dokumen	34.729.900,00	Kota Magelang, Semua Kecamatan, Semua Kel/Desa	DANA TRANSFER UMUM-DANA ALOKASI UMUM	-	1. Peningkatan kapasitas perekonomian yang berdaya saing dan merata berbasis sektor unggulan didukung dengan pengendalian inflasi yang lebih optimal dan infratruktur yang merata dan berkualitas Penguatan daya saing daerah	-		53.000.000,00	DINAS PEKERJAAN UMUM DAN PENATAAN RUANG
	1.03.01.2.02.0005	Koordinasi dan Penyusunan Laporan Keuangan Akhir Tahun SKPD														

NO	KODE	URUSAN / BIDANG URUSAN / PROGRAM / KEGIATAN / SUB KEGIATAN	INDIKATOR PROGRAM / KEGIATAN / SUB KEGIATAN	TARGET AKHIR PERIODE RENSTRA OPD	REALISASI CAPAIAN RENJA OPD TAHUN 2022	PRAKIRAAN CAPAIAN TARGET RENJA OPD TAHUN 2023	CAPAIAN KINERJA DAN KERANGKA PENDANAAN						KELOMPOK SASARAN	PRAKIRAAN MAJU RENCANA TAHUN 2025		PERANGKAT DAERAH PENANGGUNG JAWAB
							TARGET 2024	PAGU INDIKATIF (Rp)	LOKASI	SUMBER DANA	PRIORITAS			TARGET	PAGU INDIKATIF (Rp)	
											NASIONAL	DAERAH				
1	2	3	4	5	6	7	8	9	10	11	12	13	14	15	16	17
			Jumlah Laporan Keuangan Akhir Tahun SKPD dan Laporan Hasil Koordinasi Penyusunan Laporan Keuangan Akhir Tahun SKPD				1 Laporan	2.838.300,00	Kota Magelang, Semua Kecamatan, Semua Kel/Desa	DANA TRANSFER UMUM-DANA ALOKASI UMUM	-	1. Peningkatan kapasitas perekonomian yang berdaya saing dan merata berbasis sektor unggulan didukung dengan pengendalian inflasi yang lebih optimal dan infratruktur yang merata dan berkualitas Penguatan daya saing daerah	-		8.000.000,00	DINAS PEKERJAAN UMUM DAN PENATAAN RUANG
	1.03.01.2.02.0008	Penyusunan Pelaporan dan Analisis Prognosis Realisasi Anggaran														
			Jumlah Dokumen Pelaporan dan Analisis Prognosis Realisasi Anggaran				1 Dokumen	2.838.300,00	Kota Magelang, Semua Kecamatan, Semua Kel/Desa	DANA TRANSFER UMUM-DANA ALOKASI UMUM	-	1. Peningkatan kapasitas perekonomian yang berdaya saing dan merata berbasis sektor unggulan didukung dengan pengendalian inflasi yang lebih optimal dan infratruktur yang merata dan berkualitas Penguatan daya saing daerah	-		8.000.000,00	DINAS PEKERJAAN UMUM DAN PENATAAN RUANG

NO	KODE	URUSAN / BIDANG URUSAN / PROGRAM / KEGIATAN / SUB KEGIATAN	INDIKATOR PROGRAM / KEGIATAN / SUB KEGIATAN	TARGET AKHIR PERIODE RENSTRA OPD	REALISASI CAPAIAN RENJA OPD TAHUN 2022	PRAKIRAAN CAPAIAN TARGET RENJA OPD TAHUN 2023	CAPAIAN KINERJA DAN KERANGKA PENDANAAN						KELOMPOK SASARAN	PRAKIRAAN MAJU RENCANA TAHUN 2025		PERANGKAT DAERAH PENANGGUNG JAWAB
							TARGET 2024	PAGU INDIKATIF (Rp)	LOKASI	SUMBER DANA	PRIORITAS			TARGET	PAGU INDIKATIF (Rp)	
											NASIONAL	DAERAH				
1	2	3	4	5	6	7	8	9	10	11	12	13	14	15	16	17
	1.03.01.2.03	Administrasi Barang Milik Daerah pada Perangkat Daerah	-	-			-	200.000.000,00			-	1. Peningkatan kapasitas perekonomian yang berdaya saing dan merata berbasis sektor unggulan didukung dengan pengendalian inflasi yang lebih optimal dan infratruktur yang merata dan berkualitas Penguatan daya saing daerah	-	-	250.000.000,00	DINAS PEKERJAAN UMUM DAN PENATAAN RUANG
	1.03.01.2.03.0002	Pengamanan Barang Milik Daerah SKPD														
			Jumlah Dokumen Pengamanan Barang Milik Daerah SKPD				0 Dokumen	200.000.000,00	Kota Magelang, Semua Kecamatan, Semua Kel/Desa	DANA TRANSFER UMUM-DANA ALOKASI UMUM	-	1. Peningkatan kapasitas perekonomian yang berdaya saing dan merata berbasis sektor unggulan didukung dengan pengendalian inflasi yang lebih optimal dan infratruktur yang merata dan berkualitas Penguatan daya saing daerah	-		250.000.000,00	DINAS PEKERJAAN UMUM DAN PENATAAN RUANG

NO	KODE	URUSAN / BIDANG URUSAN / PROGRAM / KEGIATAN / SUB KEGIATAN	INDIKATOR PROGRAM / KEGIATAN / SUB KEGIATAN	TARGET AKHIR PERIODE RENSTRA OPD	REALISASI CAPAIAN RENJA OPD TAHUN 2022	PRAKIRAAN CAPAIAN TARGET RENJA OPD TAHUN 2023	CAPAIAN KINERJA DAN KERANGKA PENDANAAN						KELOMPOK SASARAN	PRAKIRAAN MAJU RENCANA TAHUN 2025		PERANGKAT DAERAH PENANGGUNG JAWAB
							TARGET 2024	PAGU INDIKATIF (Rp)	LOKASI	SUMBER DANA	PRIORITAS			TARGET	PAGU INDIKATIF (Rp)	
											NASIONAL	DAERAH				
1	2	3	4	5	6	7	8	9	10	11	12	13	14	15	16	17
	1.03.01.2.06	Administrasi Umum Perangkat Daerah	-	-			-	180.832.000,00			-	1. Peningkatan kapasitas perekonomian yang berdaya saing dan merata berbasis sektor unggulan didukung dengan pengendalian inflasi yang lebih optimal dan infratruktur yang merata dan berkualitas Penguatan daya saing daerah	-	-	224.850.000,00	DINAS PEKERJAAN UMUM DAN PENATAAN RUANG
	1.03.01.2.06.0001	Penyediaan Komponen Instalasi Listrik/Penerangan Bangunan Kantor														
			Jumlah Paket Komponen Instalasi Listrik/Penerangan Bangunan Kantor yang Disediakan				2 Paket	8.000.000,00	Kota Magelang, Semua Kecamatan, Semua Kel/Desa	DANA TRANSFER UMUM-DANA ALOKASI UMUM	-	1. Peningkatan kapasitas perekonomian yang berdaya saing dan merata berbasis sektor unggulan didukung dengan pengendalian inflasi yang lebih optimal dan infratruktur yang merata dan berkualitas Penguatan daya saing daerah	-		10.000.000,00	DINAS PEKERJAAN UMUM DAN PENATAAN RUANG
	1.03.01.2.06.0004	Penyediaan Bahan Logistik Kantor														

NO	KODE	URUSAN / BIDANG URUSAN / PROGRAM / KEGIATAN / SUB KEGIATAN	INDIKATOR PROGRAM / KEGIATAN / SUB KEGIATAN	TARGET AKHIR PERIODE RENSTRA OPD	REALISASI CAPAIAN RENJA OPD TAHUN 2022	PRAKIRAAN CAPAIAN TARGET RENJA OPD TAHUN 2023	CAPAIAN KINERJA DAN KERANGKA PENDANAAN						KELOMPOK SASARAN	PRAKIRAAN MAJU RENCANA TAHUN 2025		PERANGKAT DAERAH PENANGGUNG JAWAB
							TARGET 2024	PAGU INDIKATIF (Rp)	LOKASI	SUMBER DANA	PRIORITAS			TARGET	PAGU INDIKATIF (Rp)	
											NASIONAL	DAERAH				
1	2	3	4	5	6	7	8	9	10	11	12	13	14	15	16	17
			Jumlah Paket Bahan Logistik Kantor yang Disediakan				12 Paket	16.062.000,00	Kota Magelang, Semua Kecamatan, Semua Kel/Desa	DANA TRANSFER UMUM-DANA ALOKASI UMUM	-	1. Peningkatan kapasitas perekonomian yang berdaya saing dan merata berbasis sektor unggulan didukung dengan pengendalian inflasi yang lebih optimal dan infratruktur yang merata dan berkualitas Penguatan daya saing daerah	-		22.000.000,00	DINAS PEKERJAAN UMUM DAN PENATAAN RUANG
	1.03.01.2.06.0005	Penyediaan Barang Cetakan dan Penggandaan														
			Jumlah Paket Barang Cetakan dan Penggandaan yang Disediakan				2 Paket	14.000.000,00	Kota Magelang, Semua Kecamatan, Semua Kel/Desa	DANA TRANSFER UMUM-DANA ALOKASI UMUM	-	1. Peningkatan kapasitas perekonomian yang berdaya saing dan merata berbasis sektor unggulan didukung dengan pengendalian inflasi yang lebih optimal dan infratruktur yang merata dan berkualitas Penguatan daya saing daerah	-		19.000.000,00	DINAS PEKERJAAN UMUM DAN PENATAAN RUANG
	1.03.01.2.06.0006	Penyediaan Bahan Bacaan dan Peraturan Perundang-undangan														

NO	KODE	URUSAN / BIDANG URUSAN / PROGRAM / KEGIATAN / SUB KEGIATAN	INDIKATOR PROGRAM / KEGIATAN / SUB KEGIATAN	TARGET AKHIR PERIODE RENSTRA OPD	REALISASI CAPAIAN RENJA OPD TAHUN 2022	PRAKIRAAN CAPAIAN TARGET RENJA OPD TAHUN 2023	CAPAIAN KINERJA DAN KERANGKA PENDANAAN						KELOMPOK SASARAN	PRAKIRAAN MAJU RENCANA TAHUN 2025		PERANGKAT DAERAH PENANGGUNG JAWAB
							TARGET 2024	PAGU INDIKATIF (Rp)	LOKASI	SUMBER DANA	PRIORITAS			TARGET	PAGU INDIKATIF (Rp)	
											NASIONAL	DAERAH				
1	2	3	4	5	6	7	8	9	10	11	12	13	14	15	16	17
			Jumlah Dokumen Bahan Bacaan dan Peraturan Perundang-Undangan yang Disediakan				12 Dokumen	2.400.000,00	Kota Magelang, Semua Kecamatan, Semua Kel/Desa	DANA TRANSFER UMUM-DANA ALOKASI UMUM	-	1. Peningkatan kapasitas perekonomian yang berdaya saing dan merata berbasis sektor unggulan didukung dengan pengendalian inflasi yang lebih optimal dan infratruktur yang merata dan berkualitas Penguatan daya saing daerah	-		2.750.000,00	DINAS PEKERJAAN UMUM DAN PENATAAN RUANG
	1.03.01.2.06.0007	Penyediaan Bahan/Material														
			Jumlah Paket Bahan/Material yang Disediakan				4 Paket	25.000.000,00	Kota Magelang, Semua Kecamatan, Semua Kel/Desa	DANA TRANSFER UMUM-DANA ALOKASI UMUM	-	1. Peningkatan kapasitas perekonomian yang berdaya saing dan merata berbasis sektor unggulan didukung dengan pengendalian inflasi yang lebih optimal dan infratruktur yang merata dan berkualitas Penguatan daya saing daerah	-		27.500.000,00	DINAS PEKERJAAN UMUM DAN PENATAAN RUANG
	1.03.01.2.06.0008	Fasilitasi Kunjungan Tamu														

NO	KODE	URUSAN / BIDANG URUSAN / PROGRAM / KEGIATAN / SUB KEGIATAN	INDIKATOR PROGRAM / KEGIATAN / SUB KEGIATAN	TARGET AKHIR PERIODE RENSTRA OPD	REALISASI CAPAIAN RENJA OPD TAHUN 2022	PRAKIRAAN CAPAIAN TARGET RENJA OPD TAHUN 2023	CAPAIAN KINERJA DAN KERANGKA PENDANAAN						KELOMPOK SASARAN	PRAKIRAAN MAJU RENCANA TAHUN 2025		PERANGKAT DAERAH PENANGGUNG JAWAB
							TARGET 2024	PAGU INDIKATIF (Rp)	LOKASI	SUMBER DANA	PRIORITAS			TARGET	PAGU INDIKATIF (Rp)	
											NASIONAL	DAERAH				
1	2	3	4	5	6	7	8	9	10	11	12	13	14	15	16	17
			Jumlah Laporan Fasilitasi Kunjungan Tamu				4 Laporan	3.370.000,00	Kota Magelang, Semua Kecamatan, Semua Kel/Desa	DANA TRANSFER UMUM-DANA ALOKASI UMUM	-	1. Peningkatan kapasitas perekonomian yang berdaya saing dan merata berbasis sektor unggulan didukung dengan pengendalian inflasi yang lebih optimal dan infratruktur yang merata dan berkualitas Penguatan daya saing daerah	-		3.600.000,00	DINAS PEKERJAAN UMUM DAN PENATAAN RUANG
	1.03.01.2.06.0009	Penyelenggaraan Rapat Koordinasi dan Konsultasi SKPD														
			Jumlah Laporan Penyelenggaraan Rapat Koordinasi dan Konsultasi SKPD				36 Laporan	112.000.000,00	Kota Magelang, Semua Kecamatan, Semua Kel/Desa	DANA TRANSFER UMUM-DANA ALOKASI UMUM	-	1. Peningkatan kapasitas perekonomian yang berdaya saing dan merata berbasis sektor unggulan didukung dengan pengendalian inflasi yang lebih optimal dan infratruktur yang merata dan berkualitas Penguatan daya saing daerah	-		140.000.000,00	DINAS PEKERJAAN UMUM DAN PENATAAN RUANG

NO	KODE	URUSAN / BIDANG URUSAN / PROGRAM / KEGIATAN / SUB KEGIATAN	INDIKATOR PROGRAM / KEGIATAN / SUB KEGIATAN	TARGET AKHIR PERIODE RENSTRA OPD	REALISASI CAPAIAN RENJA OPD TAHUN 2022	PRAKIRAAN CAPAIAN TARGET RENJA OPD TAHUN 2023	CAPAIAN KINERJA DAN KERANGKA PENDANAAN						KELOMPOK SASARAN	PRAKIRAAN MAJU RENCANA TAHUN 2025		PERANGKAT DAERAH PENANGGUNG JAWAB
							TARGET 2024	PAGU INDIKATIF (Rp)	LOKASI	SUMBER DANA	PRIORITAS			TARGET	PAGU INDIKATIF (Rp)	
											NASIONAL	DAERAH				
1	2	3	4	5	6	7	8	9	10	11	12	13	14	15	16	17
	1.03.01.2.07	Pengadaan Barang Milik Daerah Penunjang Urusan Pemerintah Daerah	-	-			-	152.000.000,00			-	1. Peningkatan kapasitas perekonomian yang berdaya saing dan merata berbasis sektor unggulan didukung dengan pengendalian inflasi yang lebih optimal dan infratruktur yang merata dan berkualitas Penguatan daya saing daerah	-	-	305.500.000,00	DINAS PEKERJAAN UMUM DAN PENATAAN RUANG
	1.03.01.2.07.0001	Pengadaan Kendaraan Perorangan Dinas atau Kendaraan Dinas Jabatan														
			Jumlah Unit Kendaraan Perorangan Dinas atau Kendaraan Dinas Jabatan yang Disediakan				2 Unit	0,00	Kota Magelang, Semua Kecamatan, Semua Kel/Desa	DANA TRANSFER UMUM-DANA ALOKASI UMUM	-	1. Peningkatan kapasitas perekonomian yang berdaya saing dan merata berbasis sektor unggulan didukung dengan pengendalian inflasi yang lebih optimal dan infratruktur yang merata dan berkualitas Penguatan daya saing daerah	-		500.000,00	DINAS PEKERJAAN UMUM DAN PENATAAN RUANG
	1.03.01.2.07.0002	Pengadaan Kendaraan Dinas Operasional atau Lapangan														

NO	KODE	URUSAN / BIDANG URUSAN / PROGRAM / KEGIATAN / SUB KEGIATAN	INDIKATOR PROGRAM / KEGIATAN / SUB KEGIATAN	TARGET AKHIR PERIODE RENSTRA OPD	REALISASI CAPAIAN RENJA OPD TAHUN 2022	PRAKIRAAN CAPAIAN TARGET RENJA OPD TAHUN 2023	CAPAIAN KINERJA DAN KERANGKA PENDANAAN						KELOMPOK SASARAN	PRAKIRAAN MAJU RENCANA TAHUN 2025		PERANGKAT DAERAH PENANGGUNG JAWAB
							TARGET 2024	PAGU INDIKATIF (Rp)	LOKASI	SUMBER DANA	PRIORITAS			TARGET	PAGU INDIKATIF (Rp)	
											NASIONAL	DAERAH				
1	2	3	4	5	6	7	8	9	10	11	12	13	14	15	16	17
			Jumlah Unit Kendaraan Dinas Operasional atau Lapangan yang Disediakan				2 Unit	82.000.000,00	Kota Magelang, Semua Kecamatan, Semua Kel/Desa	DANA TRANSFER UMUM-DANA ALOKASI UMUM	-	1. Peningkatan kapasitas perekonomian yang berdaya saing dan merata berbasis sektor unggulan didukung dengan pengendalian inflasi yang lebih optimal dan infratruktur yang merata dan berkualitas Penguatan daya saing daerah	-		100.000.000,00	DINAS PEKERJAAN UMUM DAN PENATAAN RUANG
	1.03.01.2.07.0005	Pengadaan Mebel														
			Jumlah Paket Mebel yang Disediakan				109 Unit	0,00	Kota Magelang, Semua Kecamatan, Semua Kel/Desa	DANA TRANSFER UMUM-DANA ALOKASI UMUM	-	1. Peningkatan kapasitas perekonomian yang berdaya saing dan merata berbasis sektor unggulan didukung dengan pengendalian inflasi yang lebih optimal dan infratruktur yang merata dan berkualitas Penguatan daya saing daerah	-		125.000.000,00	DINAS PEKERJAAN UMUM DAN PENATAAN RUANG
	1.03.01.2.07.0010	Pengadaan Sarana dan Prasarana Gedung Kantor atau Bangunan Lainnya														

NO	KODE	URUSAN / BIDANG URUSAN / PROGRAM / KEGIATAN / SUB KEGIATAN	INDIKATOR PROGRAM / KEGIATAN / SUB KEGIATAN	TARGET AKHIR PERIODE RENSTRA OPD	REALISASI CAPAIAN RENJA OPD TAHUN 2022	PRAKIRAAN CAPAIAN TARGET RENJA OPD TAHUN 2023	CAPAIAN KINERJA DAN KERANGKA PENDANAAN						KELOMPOK SASARAN	PRAKIRAAN MAJU RENCANA TAHUN 2025		PERANGKAT DAERAH PENANGGUNG JAWAB
							TARGET 2024	PAGU INDIKATIF (Rp)	LOKASI	SUMBER DANA	PRIORITAS			TARGET	PAGU INDIKATIF (Rp)	
											NASIONAL	DAERAH				
1	2	3	4	5	6	7	8	9	10	11	12	13	14	15	16	17
			Jumlah Unit Sarana dan Prasarana Gedung Kantor atau Bangunan Lainnya yang Disediakan				7 Unit	70.000.000,00	Kota Magelang, Semua Kecamatan, Semua Kel/Desa	DANA TRANSFER UMUM-DANA ALOKASI UMUM	-	1. Peningkatan kapasitas perekonomian yang berdaya saing dan merata berbasis sektor unggulan didukung dengan pengendalian inflasi yang lebih optimal dan infratruktur yang merata dan berkualitas Penguatan daya saing daerah	-		80.000.000,00	DINAS PEKERJAAN UMUM DAN PENATAAN RUANG
	1.03.01.2.08	Penyediaan Jasa Penunjang Urusan Pemerintahan Daerah	-	-			-	730.001.683,00			-	1. Peningkatan kapasitas perekonomian yang berdaya saing dan merata berbasis sektor unggulan didukung dengan pengendalian inflasi yang lebih optimal dan infratruktur yang merata dan berkualitas Penguatan daya saing daerah	-	-	895.000.000,00	DINAS PEKERJAAN UMUM DAN PENATAAN RUANG
	1.03.01.2.08.0001	Penyediaan Jasa Surat Menyurat														

NO	KODE	URUSAN / BIDANG URUSAN / PROGRAM / KEGIATAN / SUB KEGIATAN	INDIKATOR PROGRAM / KEGIATAN / SUB KEGIATAN	TARGET AKHIR PERIODE RENSTRA OPD	REALISASI CAPAIAN RENJA OPD TAHUN 2022	PRAKIRAAN CAPAIAN TARGET RENJA OPD TAHUN 2023	CAPAIAN KINERJA DAN KERANGKA PENDANAAN						KELOMPOK SASARAN	PRAKIRAAN MAJU RENCANA TAHUN 2025		PERANGKAT DAERAH PENANGGUNG JAWAB
							TARGET 2024	PAGU INDIKATIF (Rp)	LOKASI	SUMBER DANA	PRIORITAS			TARGET	PAGU INDIKATIF (Rp)	
											NASIONAL	DAERAH				
1	2	3	4	5	6	7	8	9	10	11	12	13	14	15	16	17
			Jumlah Laporan Penyediaan Jasa Surat Menyurat				12 Laporan	159.064.483,00	Kota Magelang, Semua Kecamatan, Semua Kel/Desa	DANA TRANSFER UMUM-DANA ALOKASI UMUM	-	1. Peningkatan kapasitas perekonomian yang berdaya saing dan merata berbasis sektor unggulan didukung dengan pengendalian inflasi yang lebih optimal dan infratruktur yang merata dan berkualitas Penguatan daya saing daerah	-		200.000.000,00	DINAS PEKERJAAN UMUM DAN PENATAAN RUANG
	1.03.01.2.08.0002	Penyediaan Jasa Komunikasi, Sumber Daya Air dan Listrik														
			Jumlah Laporan Penyediaan Jasa Komunikasi, Sumber Daya Air dan Listrik yang Disediakan				12 Laporan	270.000.000,00	Kota Magelang, Semua Kecamatan, Semua Kel/Desa	DANA TRANSFER UMUM-DANA ALOKASI UMUM	-	1. Peningkatan kapasitas perekonomian yang berdaya saing dan merata berbasis sektor unggulan didukung dengan pengendalian inflasi yang lebih optimal dan infratruktur yang merata dan berkualitas Penguatan daya saing daerah	-		275.000.000,00	DINAS PEKERJAAN UMUM DAN PENATAAN RUANG
	1.03.01.2.08.0003	Penyediaan Jasa Peralatan dan Perlengkapan Kantor														

NO	KODE	URUSAN / BIDANG URUSAN / PROGRAM / KEGIATAN / SUB KEGIATAN	INDIKATOR PROGRAM / KEGIATAN / SUB KEGIATAN	TARGET AKHIR PERIODE RENSTRA OPD	REALISASI CAPAIAN RENJA OPD TAHUN 2022	PRAKIRAAN CAPAIAN TARGET RENJA OPD TAHUN 2023	CAPAIAN KINERJA DAN KERANGKA PENDANAAN						KELOMPOK SASARAN	PRAKIRAAN MAJU RENCANA TAHUN 2025		PERANGKAT DAERAH PENANGGUNG JAWAB
							TARGET 2024	PAGU INDIKATIF (Rp)	LOKASI	SUMBER DANA	PRIORITAS			TARGET	PAGU INDIKATIF (Rp)	
											NASIONAL	DAERAH				
1	2	3	4	5	6	7	8	9	10	11	12	13	14	15	16	17
			Jumlah Laporan Penyediaan Jasa Peralatan dan Perlengkapan Kantor yang Disediakan				1 Laporan	60.000.000,00	Kota Magelang, Semua Kecamatan, Semua Kel/Desa	DANA TRANSFER UMUM-DANA ALOKASI UMUM	-	1. Peningkatan kapasitas perekonomian yang berdaya saing dan merata berbasis sektor unggulan didukung dengan pengendalian inflasi yang lebih optimal dan infratruktur yang merata dan berkualitas Penguatan daya saing daerah	-		70.000.000,00	DINAS PEKERJAAN UMUM DAN PENATAAN RUANG
	1.03.01.2.08.0004	Penyediaan Jasa Pelayanan Umum Kantor														
			Jumlah Laporan Penyediaan Jasa Pelayanan Umum Kantor yang Disediakan				12 Laporan	240.937.200,00	Kota Magelang, Semua Kecamatan, Semua Kel/Desa	DANA TRANSFER UMUM-DANA ALOKASI UMUM	-	1. Peningkatan kapasitas perekonomian yang berdaya saing dan merata berbasis sektor unggulan didukung dengan pengendalian inflasi yang lebih optimal dan infratruktur yang merata dan berkualitas Penguatan daya saing daerah	-		350.000.000,00	DINAS PEKERJAAN UMUM DAN PENATAAN RUANG

NO	KODE	URUSAN / BIDANG URUSAN / PROGRAM / KEGIATAN / SUB KEGIATAN	INDIKATOR PROGRAM / KEGIATAN / SUB KEGIATAN	TARGET AKHIR PERIODE RENSTRA OPD	REALISASI CAPAIAN RENJA OPD TAHUN 2022	PRAKIRAAN CAPAIAN TARGET RENJA OPD TAHUN 2023	CAPAIAN KINERJA DAN KERANGKA PENDANAAN						KELOMPOK SASARAN	PRAKIRAAN MAJU RENCANA TAHUN 2025		PERANGKAT DAERAH PENANGGUNG JAWAB
							TARGET 2024	PAGU INDIKATIF (Rp)	LOKASI	SUMBER DANA	PRIORITAS			TARGET	PAGU INDIKATIF (Rp)	
											NASIONAL	DAERAH				
1	2	3	4	5	6	7	8	9	10	11	12	13	14	15	16	17
	1.03.01.2.09	Pemeliharaan Barang Milik Daerah Penunjang Urusan Pemerintahan Daerah	-	-			-	778.993.600,00			-	1. Peningkatan kapasitas perekonomian yang berdaya saing dan merata berbasis sektor unggulan didukung dengan pengendalian inflasi yang lebih optimal dan infratruktur yang merata dan berkualitas Penguatan daya saing daerah	-	-	1.741.500.000,00	DINAS PEKERJAAN UMUM DAN PENATAAN RUANG
	1.03.01.2.09.0001	Penyediaan Jasa Pemeliharaan, Biaya Pemeliharaan, dan Pajak Kendaraan Perorangan Dinas atau Kendaraan Dinas Jabatan														
			Jumlah Kendaraan Perorangan Dinas atau Kendaraan Dinas Jabatan yang Dipelihara dan dibayarkan Pajaknya				18 Unit	225.000.000,00	Kota Magelang, Semua Kecamatan, Semua Kel/Desa	DANA TRANSFER UMUM-DANA ALOKASI UMUM	-	1. Peningkatan kapasitas perekonomian yang berdaya saing dan merata berbasis sektor unggulan didukung dengan pengendalian inflasi yang lebih optimal dan infratruktur yang merata dan berkualitas Penguatan daya saing daerah	-		260.000.000,00	DINAS PEKERJAAN UMUM DAN PENATAAN RUANG
	1.03.01.2.09.0002	Penyediaan Jasa Pemeliharaan, Biaya Pemeliharaan, Pajak dan Perizinan Kendaraan Dinas Operasional atau Lapangan														

NO	KODE	URUSAN / BIDANG URUSAN / PROGRAM / KEGIATAN / SUB KEGIATAN	INDIKATOR PROGRAM / KEGIATAN / SUB KEGIATAN	TARGET AKHIR PERIODE RENSTRA OPD	REALISASI CAPAIAN RENJA OPD TAHUN 2022	PRAKIRAAN CAPAIAN TARGET RENJA OPD TAHUN 2023	CAPAIAN KINERJA DAN KERANGKA PENDANAAN						KELOMPOK SASARAN	PRAKIRAAN MAJU RENCANA TAHUN 2025		PERANGKAT DAERAH PENANGGUNG JAWAB
							TARGET 2024	PAGU INDIKATIF (Rp)	LOKASI	SUMBER DANA	PRIORITAS			TARGET	PAGU INDIKATIF (Rp)	
											NASIONAL	DAERAH				
1	2	3	4	5	6	7	8	9	10	11	12	13	14	15	16	17
			Jumlah Kendaraan Dinas Operasional atau Lapangan yang Dipelihara dan dibayarkan Pajak dan Perizinannya				15 Unit	325.000.000,00	Kota Magelang, Semua Kecamatan, Semua Kel/Desa	DANA TRANSFER UMUM-DANA ALOKASI UMUM	-	1. Peningkatan kapasitas perekonomian yang berdaya saing dan merata berbasis sektor unggulan didukung dengan pengendalian inflasi yang lebih optimal dan infratruktur yang merata dan berkualitas Penguatan daya saing daerah	-		390.000.000,00	DINAS PEKERJAAN UMUM DAN PENATAAN RUANG
	1.03.01.2.09.0003	Penyediaan Jasa Pemeliharaan, Biaya Pemeliharaan dan Perizinan Alat Besar														
			Jumlah Alat Besar yang Dipelihara dan dibayarkan Perizinannya				7 Unit	99.993.600,00	Kota Magelang, Semua Kecamatan, Semua Kel/Desa	DANA TRANSFER UMUM-DANA ALOKASI UMUM	-	1. Peningkatan kapasitas perekonomian yang berdaya saing dan merata berbasis sektor unggulan didukung dengan pengendalian inflasi yang lebih optimal dan infratruktur yang merata dan berkualitas Penguatan daya saing daerah	-		125.000.000,00	DINAS PEKERJAAN UMUM DAN PENATAAN RUANG
	1.03.01.2.09.0006	Pemeliharaan Peralatan dan Mesin Lainnya														

NO	KODE	URUSAN / BIDANG URUSAN / PROGRAM / KEGIATAN / SUB KEGIATAN	INDIKATOR PROGRAM / KEGIATAN / SUB KEGIATAN	TARGET AKHIR PERIODE RENSTRA OPD	REALISASI CAPAIAN RENJA OPD TAHUN 2022	PRAKIRAAN CAPAIAN TARGET RENJA OPD TAHUN 2023	CAPAIAN KINERJA DAN KERANGKA PENDANAAN						KELOMPOK SASARAN	PRAKIRAAN MAJU RENCANA TAHUN 2025		PERANGKAT DAERAH PENANGGUNG JAWAB
							TARGET 2024	PAGU INDIKATIF (Rp)	LOKASI	SUMBER DANA	PRIORITAS			TARGET	PAGU INDIKATIF (Rp)	
											NASIONAL	DAERAH				
1	2	3	4	5	6	7	8	9	10	11	12	13	14	15	16	17
			Jumlah Peralatan dan Mesin Lainnya yang Dipelihara				99 Unit	23.000.000,00	Kota Magelang, Semua Kecamatan, Semua Kel/Desa	DANA TRANSFER UMUM-DANA ALOKASI UMUM	-	1. Peningkatan kapasitas perekonomian yang berdaya saing dan merata berbasis sektor unggulan didukung dengan pengendalian inflasi yang lebih optimal dan infratruktur yang merata dan berkualitas Penguatan daya saing daerah	-		60.000.000,00	DINAS PEKERJAAN UMUM DAN PENATAAN RUANG
	1.03.01.2.09.0008	Pemeliharaan Aset Tak Berwujud														
			Jumlah Aset Tak Berwujud yang Dipelihara				1 Unit	6.000.000,00	Kota Magelang, Semua Kecamatan, Semua Kel/Desa	DANA TRANSFER UMUM-DANA ALOKASI UMUM	-	1. Peningkatan kapasitas perekonomian yang berdaya saing dan merata berbasis sektor unggulan didukung dengan pengendalian inflasi yang lebih optimal dan infratruktur yang merata dan berkualitas Perwujudan layanan publik prima	-		6.500.000,00	DINAS PEKERJAAN UMUM DAN PENATAAN RUANG
	1.03.01.2.09.0009	Pemeliharaan/Rehabilitasi Gedung Kantor dan Bangunan Lainnya														

NO	KODE	URUSAN / BIDANG URUSAN / PROGRAM / KEGIATAN / SUB KEGIATAN	INDIKATOR PROGRAM / KEGIATAN / SUB KEGIATAN	TARGET AKHIR PERIODE RENSTRA OPD	REALISASI CAPAIAN RENJA OPD TAHUN 2022	PRAKIRAAN CAPAIAN TARGET RENJA OPD TAHUN 2023	CAPAIAN KINERJA DAN KERANGKA PENDANAAN						KELOMPOK SASARAN	PRAKIRAAN MAJU RENCANA TAHUN 2025		PERANGKAT DAERAH PENANGGUNG JAWAB
							TARGET 2024	PAGU INDIKATIF (Rp)	LOKASI	SUMBER DANA	PRIORITAS			TARGET	PAGU INDIKATIF (Rp)	
											NASIONAL	DAERAH				
1	2	3	4	5	6	7	8	9	10	11	12	13	14	15	16	17
			Jumlah Gedung Kantor dan Bangunan Lainnya yang Dipelihara/Direhabilitasi				3 Unit	100.000.000,00	Kota Magelang, Semua Kecamatan, Semua Kel/Desa	DANA TRANSFER UMUM-DANA ALOKASI UMUM	-	1. Peningkatan kapasitas perekonomian yang berdaya saing dan merata berbasis sektor unggulan didukung dengan pengendalian inflasi yang lebih optimal dan infratruktur yang merata dan berkualitas Penguatan daya saing daerah	-		900.000.000,00	DINAS PEKERJAAN UMUM DAN PENATAAN RUANG
2.	**1.03.02**	**PROGRAM PENGELOLAAN SUMBER DAYA AIR (SDA)**	***% Panjang saluran irigasi dalam kondisi baik***	**81 %**			**81 %**	**1.666.336.910,00**						**81 %**	**0,00**	
	1.03.02.2.02	Pengembangan dan Pengelolaan Sistem Irigasi Primer dan Sekunder pada Daerah Irigasi yang Luasnya di Bawah 1000 Ha dalam 1 (Satu) Daerah Kabupaten/Kota	*% jaringan irigasi kota dalam kondisi baik*	-			81 %	1.666.336.910,00			Memperkuat Infrastruktur Untuk Mendukung Pengembangan Ekonomi Dan Pelayanan Dasar	1. Peningkatan kapasitas perekonomian yang berdaya saing dan merata berbasis sektor unggulan didukung dengan pengendalian inflasi yang lebih optimal dan infratruktur yang merata dan berkualitas Penguatan daya saing daerah	-	-	0,00	DINAS PEKERJAAN UMUM DAN PENATAAN RUANG
	1.03.02.2.02.0008	Peningkatan Jaringan Irigasi Permukaan														

NO	KODE	URUSAN / BIDANG URUSAN / PROGRAM / KEGIATAN / SUB KEGIATAN	INDIKATOR PROGRAM / KEGIATAN / SUB KEGIATAN	TARGET AKHIR PERIODE RENSTRA OPD	REALISASI CAPAIAN RENJA OPD TAHUN 2022	PRAKIRAAN CAPAIAN TARGET RENJA OPD TAHUN 2023	CAPAIAN KINERJA DAN KERANGKA PENDANAAN						KELOMPOK SASARAN	PRAKIRAAN MAJU RENCANA TAHUN 2025		PERANGKAT DAERAH PENANGGUNG JAWAB
							TARGET 2024	PAGU INDIKATIF (Rp)	LOKASI	SUMBER DANA	PRIORITAS			TARGET	PAGU INDIKATIF (Rp)	
											NASIONAL	DAERAH				
1	2	3	4	5	6	7	8	9	10	11	12	13	14	15	16	17
			Panjang Jaringan Irigasi Permukaan yang Ditingkatkan				0.204 KM	1.164.000.000,00	Kota Magelang, Semua Kecamatan, Semua Kel/Desa	DANA TRANSFER UMUM-DANA ALOKASI UMUM	Memperkuat Infrastruktur Untuk Mendukung Pengembangan Ekonomi Dan Pelayanan Dasar	1. Peningkatan kapasitas perekonomian yang berdaya saing dan merata berbasis sektor unggulan didukung dengan pengendalian inflasi yang lebih optimal dan infratruktur yang merata dan berkualitas Penguatan daya saing daerah	-		0,00	DINAS PEKERJAAN UMUM DAN PENATAAN RUANG
	1.03.02.2.02.0021	Operasi dan Pemeliharaan Jaringan Irigasi Permukaan														
			Panjang Jaringan Irigasi Permukaan yang Dioperasikan dan Dipelihara				16.55 KM	502.336.910,00	Kota Magelang, Semua Kecamatan, Semua Kel/Desa	DANA TRANSFER UMUM-DANA ALOKASI UMUM	Memperkuat Infrastruktur Untuk Mendukung Pengembangan Ekonomi Dan Pelayanan Dasar	1. Peningkatan kapasitas perekonomian yang berdaya saing dan merata berbasis sektor unggulan didukung dengan pengendalian inflasi yang lebih optimal dan infratruktur yang merata dan berkualitas Penguatan daya saing daerah	-		0,00	DINAS PEKERJAAN UMUM DAN PENATAAN RUANG
3.	**1.03.03**	**PROGRAM PENGELOLAAN DAN PENGEMBANGAN SISTEM PENYEDIAAN AIR MINUM**	***Persentase rumah tangga yang memiliki askes terhadap pelayanan sumber air minum layak Proporsi populasi yang memiliki akses layanan sumber air minum, aman, dan berkelanjutan***	**35 % 98,65 %**			**98,30 % 25 %**	**497.057.900,00**						**35 % 98,65 %**	**50.000.000,00**	

NO	KODE	URUSAN / BIDANG URUSAN / PROGRAM / KEGIATAN / SUB KEGIATAN	INDIKATOR PROGRAM / KEGIATAN / SUB KEGIATAN	TARGET AKHIR PERIODE RENSTRA OPD	REALISASI CAPAIAN RENJA OPD TAHUN 2022	PRAKIRAAN CAPAIAN TARGET RENJA OPD TAHUN 2023	CAPAIAN KINERJA DAN KERANGKA PENDANAAN						KELOMPOK SASARAN	PRAKIRAAN MAJU RENCANA TAHUN 2025		PERANGKAT DAERAH PENANGGUNG JAWAB
							TARGET 2024	PAGU INDIKATIF (Rp)	LOKASI	SUMBER DANA	PRIORITAS			TARGET	PAGU INDIKATIF (Rp)	
											NASIONAL	DAERAH				
1	2	3	4	5	6	7	8	9	10	11	12	13	14	15	16	17
	1.03.03.2.01	Pengelolaan dan Pengembangan Sistem Penyediaan Air Minum (SPAM) di Daerah Kabupaten/Kota	*% rumah tangga yang memiliki akses terhadap pelayanan sumber air minum layak*	-			98,30 %	497.057.900,00			-	1. Peningkatan kapasitas perekonomian yang berdaya saing dan merata berbasis sektor unggulan didukung dengan pengendalian inflasi yang lebih optimal dan infratruktur yang merata dan berkualitas Penguatan daya saing daerah	-	-	50.000.000,00	DINAS PEKERJAAN UMUM DAN PENATAAN RUANG
	1.03.03.2.01.0024	Pembinaan dan Pemberdayaan Masyarakat dalam Pengelolaan dan Pengembangan Sistem Penyediaan Air Minum (SPAM)														
			Jumlah Masyarakat yang dibina dan diberdayakan dalam Pengelolaan dan Pengembangan Sistem Penyediaan Air Minum (SPAM)				25 Orang	60.342.900,00	Kota Magelang, Semua Kecamatan, Semua Kel/Desa	DANA TRANSFER UMUM-DANA ALOKASI UMUM	-	1. Peningkatan kapasitas perekonomian yang berdaya saing dan merata berbasis sektor unggulan didukung dengan pengendalian inflasi yang lebih optimal dan infratruktur yang merata dan berkualitas Penguatan daya saing daerah	-		50.000.000,00	DINAS PEKERJAAN UMUM DAN PENATAAN RUANG
	1.03.03.2.01.0025	Penyusunan Rencana, Kebijakan, Strategi dan Teknis Sistem Penyediaan Air Minum (SPAM)														

NO	KODE	URUSAN / BIDANG URUSAN / PROGRAM / KEGIATAN / SUB KEGIATAN	INDIKATOR PROGRAM / KEGIATAN / SUB KEGIATAN	TARGET AKHIR PERIODE RENSTRA OPD	REALISASI CAPAIAN RENJA OPD TAHUN 2022	PRAKIRAAN CAPAIAN TARGET RENJA OPD TAHUN 2023	CAPAIAN KINERJA DAN KERANGKA PENDANAAN						KELOMPOK SASARAN	PRAKIRAAN MAJU RENCANA TAHUN 2025		PERANGKAT DAERAH PENANGGUNG JAWAB
							TARGET 2024	PAGU INDIKATIF (Rp)	LOKASI	SUMBER DANA	PRIORITAS			TARGET	PAGU INDIKATIF (Rp)	
											NASIONAL	DAERAH				
1	2	3	4	5	6	7	8	9	10	11	12	13	14	15	16	17
			Jumlah Dokumen Rencana, Kebijakan, Strategi dan Teknis Sistem Penyediaan Air Minum (SPAM) yang disusun				1 Dokumen	128.555.300,00	Kota Magelang, Semua Kecamatan, Semua Kel/Desa	DANA TRANSFER UMUM-DANA ALOKASI UMUM	-	1. Peningkatan kapasitas perekonomian yang berdaya saing dan merata berbasis sektor unggulan didukung dengan pengendalian inflasi yang lebih optimal dan infratruktur yang merata dan berkualitas Penguatan daya saing daerah	-		0,00	DINAS PEKERJAAN UMUM DAN PENATAAN RUANG
	1.03.03.2.01.0028	Pembangunan Sistem Penyediaan Air Minum (SPAM) Jaringan Perpipaan														
			Kapasitas Sistem Penyediaan Air Minum (SPAM) Jaringan Perpipaan yang dibangun				0 Liter/Detik	308.159.700,00	Kota Magelang, Semua Kecamatan, Semua Kel/Desa	DANA TRANSFER UMUM-DANA ALOKASI UMUM	-	1. Peningkatan kapasitas perekonomian yang berdaya saing dan merata berbasis sektor unggulan didukung dengan pengendalian inflasi yang lebih optimal dan infratruktur yang merata dan berkualitas Penguatan daya saing daerah	-		0,00	DINAS PEKERJAAN UMUM DAN PENATAAN RUANG
4.	**1.03.04**	**PROGRAM PENGEMBANGAN SISTEM DAN PENGELOLAAN PERSAMPAHAN REGIONAL**	***% pembangunan TPST3R Bojong***	**80 % 80 %**			**50 %**	**2.000.000.000,00**						**80 % 80 %**	**0,00**	

NO	KODE	URUSAN / BIDANG URUSAN / PROGRAM / KEGIATAN / SUB KEGIATAN	INDIKATOR PROGRAM / KEGIATAN / SUB KEGIATAN	TARGET AKHIR PERIODE RENSTRA OPD	REALISASI CAPAIAN RENJA OPD TAHUN 2022	PRAKIRAAN CAPAIAN TARGET RENJA OPD TAHUN 2023	CAPAIAN KINERJA DAN KERANGKA PENDANAAN						KELOMPOK SASARAN	PRAKIRAAN MAJU RENCANA TAHUN 2025		PERANGKAT DAERAH PENANGGUNG JAWAB
							TARGET 2024	PAGU INDIKATIF (Rp)	LOKASI	SUMBER DANA	PRIORITAS			TARGET	PAGU INDIKATIF (Rp)	
											NASIONAL	DAERAH				
1	2	3	4	5	6	7	8	9	10	11	12	13	14	15	16	17
	1.03.04.2.01	Pengembangan Sistem dan Pengelolaan Persampahan di Daerah Kabupaten/Kota	*% pembangunan pengelolaan sampah TPST 3R Bojong*	-			50 %	2.000.000.000,00			-	1. Peningkatan kapasitas perekonomian yang berdaya saing dan merata berbasis sektor unggulan didukung dengan pengendalian inflasi yang lebih optimal dan infratruktur yang merata dan berkualitas Perwujudan layanan publik prima	-	-	0,00	DINAS PEKERJAAN UMUM DAN PENATAAN RUANG
	1.03.04.2.01.0010	Pembangunan TPA/TPST/SPA/TPS-3R/TPS														
			Kapasitas TPA/TPST/SPA/TPS-3R/TPS yang dibangun				0 Ton/hari	2.000.000.000,00	Kota Magelang, Semua Kecamatan, Semua Kel/Desa Kota Magelang, Magelang Selatan, Semua Kel/Desa	DANA TRANSFER UMUM-DANA ALOKASI UMUM	-	1. Peningkatan kapasitas perekonomian yang berdaya saing dan merata berbasis sektor unggulan didukung dengan pengendalian inflasi yang lebih optimal dan infratruktur yang merata dan berkualitas Perwujudan layanan publik prima	-		0,00	DINAS PEKERJAAN UMUM DAN PENATAAN RUANG
5.	**1.03.05**	**PROGRAM PENGELOLAAN DAN PENGEMBANGAN SISTEM AIR LIMBAH**	***% jumlah rumah tangga yang memiliki akses terhadap pelayanan sanitasi layak***	**93,49 %**			**92,41 %**	**1.352.434.415,00**						**93,49 %**	**305.000.000,00**	

NO	KODE	URUSAN / BIDANG URUSAN / PROGRAM / KEGIATAN / SUB KEGIATAN	INDIKATOR PROGRAM / KEGIATAN / SUB KEGIATAN	TARGET AKHIR PERIODE RENSTRA OPD	REALISASI CAPAIAN RENJA OPD TAHUN 2022	PRAKIRAAN CAPAIAN TARGET RENJA OPD TAHUN 2023	CAPAIAN KINERJA DAN KERANGKA PENDANAAN						KELOMPOK SASARAN	PRAKIRAAN MAJU RENCANA TAHUN 2025		PERANGKAT DAERAH PENANGGUNG JAWAB
							TARGET 2024	PAGU INDIKATIF (Rp)	LOKASI	SUMBER DANA	PRIORITAS			TARGET	PAGU INDIKATIF (Rp)	
											NASIONAL	DAERAH				
1	2	3	4	5	6	7	8	9	10	11	12	13	14	15	16	17
	1.03.05.2.01	Pengelolaan dan Pengembangan Sistem Air Limbah Domestik dalam Daerah Kabupaten/Kota	*% pengelolaan dan pengembangan sistem air limbah domestik kota*	-			100 %	1.352.434.415,00			-	1. Peningkatan kapasitas perekonomian yang berdaya saing dan merata berbasis sektor unggulan didukung dengan pengendalian inflasi yang lebih optimal dan infratruktur yang merata dan berkualitas Perwujudan layanan publik prima	-	-	305.000.000,00	DINAS PEKERJAAN UMUM DAN PENATAAN RUANG
	1.03.05.2.01.0022	Pembangunan Sistem Pengelolaan Air Limbah Domestik (SPALD) Terpusat Skala Permukiman														
			Kapasitas Sistem Pengelolaan Air Limbah Domestik (SPALD) Terpusat Skala Permukiman yang dibangun				0 M³/Hari	678.376.935,00	Kota Magelang, Semua Kecamatan, Semua Kel/Desa	DANA TRANSFER UMUM-DANA ALOKASI UMUM	-	1. Peningkatan kapasitas perekonomian yang berdaya saing dan merata berbasis sektor unggulan didukung dengan pengendalian inflasi yang lebih optimal dan infratruktur yang merata dan berkualitas Perwujudan layanan publik prima	-		0,00	DINAS PEKERJAAN UMUM DAN PENATAAN RUANG
	1.03.05.2.01.0032	Peningkatan Sistem Pengelolaan Air Limbah Domestik (SPALD) Terpusat Skala Permukiman														

NO	KODE	URUSAN / BIDANG URUSAN / PROGRAM / KEGIATAN / SUB KEGIATAN	INDIKATOR PROGRAM / KEGIATAN / SUB KEGIATAN	TARGET AKHIR PERIODE RENSTRA OPD	REALISASI CAPAIAN RENJA OPD TAHUN 2022	PRAKIRAAN CAPAIAN TARGET RENJA OPD TAHUN 2023	CAPAIAN KINERJA DAN KERANGKA PENDANAAN						KELOMPOK SASARAN	PRAKIRAAN MAJU RENCANA TAHUN 2025		PERANGKAT DAERAH PENANGGUNG JAWAB
							TARGET 2024	PAGU INDIKATIF (Rp)	LOKASI	SUMBER DANA	PRIORITAS			TARGET	PAGU INDIKATIF (Rp)	
											NASIONAL	DAERAH				
1	2	3	4	5	6	7	8	9	10	11	12	13	14	15	16	17
			Kapasitas Sistem Pengelolaan Air Limbah Domestik (SPALD) Terpusat Skala Permukiman yang ditingkatkan				0 M³/Hari	152.000.000,00	Kota Magelang, Semua Kecamatan, Semua Kel/Desa	DANA TRANSFER UMUM-DANA ALOKASI UMUM	-	1. Peningkatan kapasitas perekonomian yang berdaya saing dan merata berbasis sektor unggulan didukung dengan pengendalian inflasi yang lebih optimal dan infratruktur yang merata dan berkualitas Perwujudan layanan publik prima	-		305.000.000,00	DINAS PEKERJAAN UMUM DAN PENATAAN RUANG
	1.03.05.2.01.0035	Pengembangan Kapasitas Kelembagaan Sistem Pengelolaan Air Limbah Domestik (SPALD)														
			Jumlah Pelaksanaan Penyelenggara Sistem Pengelolaan Air Limbah Domestik (SPALD) yang Dikembangkan Kapasitasnya				210 Penyelenggara	6.036.000,00	Kota Magelang, Semua Kecamatan, Semua Kel/Desa	DANA TRANSFER UMUM-DANA ALOKASI UMUM	-	1. Peningkatan kapasitas perekonomian yang berdaya saing dan merata berbasis sektor unggulan didukung dengan pengendalian inflasi yang lebih optimal dan infratruktur yang merata dan berkualitas Perwujudan layanan publik prima	-		0,00	DINAS PEKERJAAN UMUM DAN PENATAAN RUANG
	1.03.05.2.01.0038	Operasi dan Pemeliharaan Sistem Pengelolaan Air Limbah Domestik (SPALD)														

NO	KODE	URUSAN / BIDANG URUSAN / PROGRAM / KEGIATAN / SUB KEGIATAN	INDIKATOR PROGRAM / KEGIATAN / SUB KEGIATAN	TARGET AKHIR PERIODE RENSTRA OPD	REALISASI CAPAIAN RENJA OPD TAHUN 2022	PRAKIRAAN CAPAIAN TARGET RENJA OPD TAHUN 2023	CAPAIAN KINERJA DAN KERANGKA PENDANAAN						KELOMPOK SASARAN	PRAKIRAAN MAJU RENCANA TAHUN 2025		PERANGKAT DAERAH PENANGGUNG JAWAB
							TARGET 2024	PAGU INDIKATIF (Rp)	LOKASI	SUMBER DANA	PRIORITAS			TARGET	PAGU INDIKATIF (Rp)	
											NASIONAL	DAERAH				
1	2	3	4	5	6	7	8	9	10	11	12	13	14	15	16	17
			Jumlah Sistem Pengelolaan Air Limbah Domestik (SPALD) yang Dioperasikan dan Dipelihara				0 Unit	239.021.480,00	Kota Magelang, Semua Kecamatan, Semua Kel/Desa	DANA TRANSFER UMUM-DANA ALOKASI UMUM	-	1. Peningkatan kapasitas perekonomian yang berdaya saing dan merata berbasis sektor unggulan didukung dengan pengendalian inflasi yang lebih optimal dan infratruktur yang merata dan berkualitas Perwujudan layanan publik prima	-		0,00	DINAS PEKERJAAN UMUM DAN PENATAAN RUANG
	1.03.05.2.01.0040	Pembinaan dan Pemberdayaan Masyarakat dalam Pengembangan Sistem Pengelolaan Air Limbah Domestik (SPALD)														
			Jumlah Masyarakat yang dibina dan diberdayakan dalam Pengembangan Sistem Pengelolaan Air Limbah Domestik (SPALD)				0 Orang	139.000.000,00	Kota Magelang, Semua Kecamatan, Semua Kel/Desa	DANA TRANSFER UMUM-DANA ALOKASI UMUM	-	1. Peningkatan kapasitas perekonomian yang berdaya saing dan merata berbasis sektor unggulan didukung dengan pengendalian inflasi yang lebih optimal dan infratruktur yang merata dan berkualitas Penguatan peran masyarakat sebagai mitra	-		0,00	DINAS PEKERJAAN UMUM DAN PENATAAN RUANG
	1.03.05.2.01.0041	Penyusunan Rencana, Kebijakan, Strategi dan Teknis Sistem Pengelolaan Air Limbah Domestik (SPALD)														

NO	KODE	URUSAN / BIDANG URUSAN / PROGRAM / KEGIATAN / SUB KEGIATAN	INDIKATOR PROGRAM / KEGIATAN / SUB KEGIATAN	TARGET AKHIR PERIODE RENSTRA OPD	REALISASI CAPAIAN RENJA OPD TAHUN 2022	PRAKIRAAN CAPAIAN TARGET RENJA OPD TAHUN 2023	CAPAIAN KINERJA DAN KERANGKA PENDANAAN						KELOMPOK SASARAN	PRAKIRAAN MAJU RENCANA TAHUN 2025		PERANGKAT DAERAH PENANGGUNG JAWAB
							TARGET 2024	PAGU INDIKATIF (Rp)	LOKASI	SUMBER DANA	PRIORITAS			TARGET	PAGU INDIKATIF (Rp)	
											NASIONAL	DAERAH				
1	2	3	4	5	6	7	8	9	10	11	12	13	14	15	16	17
			Jumlah Dokumen Rencana, Kebijakan, Strategi dan Teknis Sistem Pengelolaan Air Limbah Domestik (SPALD) yang disusun				2 Dokumen	138.000.000,00	Kota Magelang, Semua Kecamatan, Semua Kel/Desa	DANA TRANSFER UMUM-DANA ALOKASI UMUM	-	1. Peningkatan kapasitas perekonomian yang berdaya saing dan merata berbasis sektor unggulan didukung dengan pengendalian inflasi yang lebih optimal dan infratruktur yang merata dan berkualitas Perwujudan layanan publik prima	-		0,00	DINAS PEKERJAAN UMUM DAN PENATAAN RUANG
6.	**1.03.06**	**PROGRAM PENGELOLAAN DAN PENGEMBANGAN SISTEM DRAINASE**	**-**	**65 % 65 %**			**-**	**4.422.828.910,00**						**65 % 65 %**	**0,00**	
	1.03.06.2.01	Pengelolaan dan Pengembangan Sistem Drainase yang Terhubung Langsung dengan Sungai dalam Daerah Kabupaten/Kota	-	-			-	4.422.828.910,00			-	1. Peningkatan kapasitas perekonomian yang berdaya saing dan merata berbasis sektor unggulan didukung dengan pengendalian inflasi yang lebih optimal dan infratruktur yang merata dan berkualitas Penguatan daya saing daerah	-	-	0,00	DINAS PEKERJAAN UMUM DAN PENATAAN RUANG
	1.03.06.2.01.0024	Peningkatan Sistem Drainase Perkotaan														

NO	KODE	URUSAN / BIDANG URUSAN / PROGRAM / KEGIATAN / SUB KEGIATAN	INDIKATOR PROGRAM / KEGIATAN / SUB KEGIATAN	TARGET AKHIR PERIODE RENSTRA OPD	REALISASI CAPAIAN RENJA OPD TAHUN 2022	PRAKIRAAN CAPAIAN TARGET RENJA OPD TAHUN 2023	CAPAIAN KINERJA DAN KERANGKA PENDANAAN						KELOMPOK SASARAN	PRAKIRAAN MAJU RENCANA TAHUN 2025		PERANGKAT DAERAH PENANGGUNG JAWAB
							TARGET 2024	PAGU INDIKATIF (Rp)	LOKASI	SUMBER DANA	PRIORITAS			TARGET	PAGU INDIKATIF (Rp)	
											NASIONAL	DAERAH				
1	2	3	4	5	6	7	8	9	10	11	12	13	14	15	16	17
			Jumlah Sistem Drainase Perkotaan yang Ditingkatkan				6 Sistem Drainase Perkotaan	3.845.700.000,00	Kota Magelang, Semua Kecamatan, Semua Kel/Desa	DANA TRANSFER UMUM-DANA ALOKASI UMUM	-	1. Peningkatan kapasitas perekonomian yang berdaya saing dan merata berbasis sektor unggulan didukung dengan pengendalian inflasi yang lebih optimal dan infratruktur yang merata dan berkualitas Penguatan daya saing daerah	-		0,00	DINAS PEKERJAAN UMUM DAN PENATAAN RUANG
	1.03.06.2.01.0031	Operasi dan Pemeliharaan Sistem Drainase Perkotaan														
			Jumlah Sistem Drainase Perkotaan yang Beroperasi dan Terpelihara				29 Sistem Drainase Perkotaan	577.128.910,00	Kota Magelang, Semua Kecamatan, Semua Kel/Desa	DANA TRANSFER UMUM-DANA ALOKASI UMUM	-	1. Peningkatan kapasitas perekonomian yang berdaya saing dan merata berbasis sektor unggulan didukung dengan pengendalian inflasi yang lebih optimal dan infratruktur yang merata dan berkualitas Penguatan daya saing daerah	-		0,00	DINAS PEKERJAAN UMUM DAN PENATAAN RUANG
7.	**1.03.08**	**PROGRAM PENATAAN BANGUNAN GEDUNG**	**-**	**27,5 % 100 %**			**-**	**12.190.834.700,00**						**27,5 % 100 %**	**410.014.000,00**	

NO	KODE	URUSAN / BIDANG URUSAN / PROGRAM / KEGIATAN / SUB KEGIATAN	INDIKATOR PROGRAM / KEGIATAN / SUB KEGIATAN	TARGET AKHIR PERIODE RENSTRA OPD	REALISASI CAPAIAN RENJA OPD TAHUN 2022	PRAKIRAAN CAPAIAN TARGET RENJA OPD TAHUN 2023	CAPAIAN KINERJA DAN KERANGKA PENDANAAN						KELOMPOK SASARAN	PRAKIRAAN MAJU RENCANA TAHUN 2025		PERANGKAT DAERAH PENANGGUNG JAWAB
							TARGET 2024	PAGU INDIKATIF (Rp)	LOKASI	SUMBER DANA	PRIORITAS			TARGET	PAGU INDIKATIF (Rp)	
											NASIONAL	DAERAH				
1	2	3	4	5	6	7	8	9	10	11	12	13	14	15	16	17
	1.03.08.2.01	Penyelenggaraan Bangunan Gedung di Wilayah Daerah Kabupaten/Kota, Pemberian Izin Mendirikan Bangunan (IMB) dan Sertifikat Laik Fungsi Bangunan Gedung	-	-			-	12.190.834.700,00			-	1. Peningkatan kapasitas perekonomian yang berdaya saing dan merata berbasis sektor unggulan didukung dengan pengendalian inflasi yang lebih optimal dan infratruktur yang merata dan berkualitas Penguatan daya saing daerah	-	-	410.014.000,00	DINAS PEKERJAAN UMUM DAN PENATAAN RUANG
	1.03.08.2.01.0021	Pembangunan, Pemanfaatan, Pelestariaan dan Pembongkaran Bangunan Gedung untuk Kepentingan Strategis Daerah Kabupaten/Kota														
			Jumlah Dokumen Pembangunan, Pemanfaatan, Pelestariaan dan Pembongkaran Bangunan Gedung untuk Kepentingan Strategis Daerah Kabupaten/Kota				12 Dokumen	11.878.661.100,00	Kota Magelang, Semua Kecamatan, Semua Kel/Desa	DANA TRANSFER UMUM-DANA ALOKASI UMUM	-	1. Peningkatan kapasitas perekonomian yang berdaya saing dan merata berbasis sektor unggulan didukung dengan pengendalian inflasi yang lebih optimal dan infratruktur yang merata dan berkualitas Penguatan daya saing daerah	-		0,00	DINAS PEKERJAAN UMUM DAN PENATAAN RUANG
	1.03.08.2.01.0023	Penyelenggaraan Penerbitan Persetujuan Bangunan Gedung (PBG), Sertifikat Laik Fungsi (SLF), Surat Bukti Kepemilikan Bangunan Gedung (SBKBG), Rencana Teknis Pembongkaran Bangunan Gedung (RTB), Tim Profesi Ahli (TPA), Tim Penilai Teknis (TPT), Penilik, dan Pendataan Bangunan Gedung melalui SIMBG														

NO	KODE	URUSAN / BIDANG URUSAN / PROGRAM / KEGIATAN / SUB KEGIATAN	INDIKATOR PROGRAM / KEGIATAN / SUB KEGIATAN	TARGET AKHIR PERIODE RENSTRA OPD	REALISASI CAPAIAN RENJA OPD TAHUN 2022	PRAKIRAAN CAPAIAN TARGET RENJA OPD TAHUN 2023	CAPAIAN KINERJA DAN KERANGKA PENDANAAN						KELOMPOK SASARAN	PRAKIRAAN MAJU RENCANA TAHUN 2025		PERANGKAT DAERAH PENANGGUNG JAWAB
							TARGET 2024	PAGU INDIKATIF (Rp)	LOKASI	SUMBER DANA	PRIORITAS			TARGET	PAGU INDIKATIF (Rp)	
											NASIONAL	DAERAH				
1	2	3	4	5	6	7	8	9	10	11	12	13	14	15	16	17
			Jumlah Penerbitan Persetujuan Bangunan Gedung (PBG), Sertifikat Laik Fungsi (SLF), Surat Bukti Kepemilikan Bangunan Gedung (SBKBG), Rencana Teknis Pembongkaran Bangunan Gedung (RTB), Tim Profesi Ahli (TPA), Tim Penilai Teknis (TPT), Penilik, dan Pendataan Bangunan Gedung melalui SIMBG				150 Dokumen	312.173.600,00	Kota Magelang, Semua Kecamatan, Semua Kel/Desa	DANA TRANSFER UMUM-DANA ALOKASI UMUM	-	1. Peningkatan kapasitas perekonomian yang berdaya saing dan merata berbasis sektor unggulan didukung dengan pengendalian inflasi yang lebih optimal dan infratruktur yang merata dan berkualitas Perwujudan layanan publik prima	-		410.014.000,00	DINAS PEKERJAAN UMUM DAN PENATAAN RUANG
8.	**1.03.09**	**PROGRAM PENATAAN BANGUNAN DAN LINGKUNGANNYA**	**-**	**100 % 100 %**			**-**	**382.293.800,00**						**100 % 100 %**	**411.000.000,00**	
	1.03.09.2.01	Penyelenggaraan Penataan Bangunan dan Lingkungannya di Daerah Kabupaten/Kota	-	-			-	382.293.800,00			-	1. Peningkatan kapasitas perekonomian yang berdaya saing dan merata berbasis sektor unggulan didukung dengan pengendalian inflasi yang lebih optimal dan infratruktur yang merata dan berkualitas Penguatan dan pengembangan kawasan strategis	-	-	411.000.000,00	DINAS PEKERJAAN UMUM DAN PENATAAN RUANG
	1.03.09.2.01.0007	Pengawasan Penataan Bangunan dan Lingkungan														

NO	KODE	URUSAN / BIDANG URUSAN / PROGRAM / KEGIATAN / SUB KEGIATAN	INDIKATOR PROGRAM / KEGIATAN / SUB KEGIATAN	TARGET AKHIR PERIODE RENSTRA OPD	REALISASI CAPAIAN RENJA OPD TAHUN 2022	PRAKIRAAN CAPAIAN TARGET RENJA OPD TAHUN 2023	CAPAIAN KINERJA DAN KERANGKA PENDANAAN						KELOMPOK SASARAN	PRAKIRAAN MAJU RENCANA TAHUN 2025		PERANGKAT DAERAH PENANGGUNG JAWAB
							TARGET 2024	PAGU INDIKATIF (Rp)	LOKASI	SUMBER DANA	PRIORITAS			TARGET	PAGU INDIKATIF (Rp)	
											NASIONAL	DAERAH				
1	2	3	4	5	6	7	8	9	10	11	12	13	14	15	16	17
			Jumlah Dokumen Pengawasan Penataan Bangunan dan Lingkungan				10 Dokumen	46.464.000,00	Kota Magelang, Semua Kecamatan, Semua Kel/Desa	DANA TRANSFER UMUM-DANA ALOKASI UMUM	-	1. Peningkatan kapasitas perekonomian yang berdaya saing dan merata berbasis sektor unggulan didukung dengan pengendalian inflasi yang lebih optimal dan infratruktur yang merata dan berkualitas Penguatan dan pengembangan kawasan strategis	-		55.000.000,00	DINAS PEKERJAAN UMUM DAN PENATAAN RUANG
	1.03.09.2.01.0009	Supervisi Penataan Bangunan dan Lingkungan Kawasan Cagar Budaya, Kawasan Pariwisata, Kawasan Sistem Perkotaan Nasional dan Kawasan Strategis Lainnya														
			Jumlah Bangunan dan Lingkungan Kawasan Cagar Budaya, Kawasan Pariwisata, Kawasan Sistem Perkotaan Nasional dan Kawasan Strategis Lainnya yang mendapatkan Supervisi dalam Penataan				3 Dokumen	20.049.200,00	Kota Magelang, Semua Kecamatan, Semua Kel/Desa	DANA TRANSFER UMUM-DANA ALOKASI UMUM	-	1. Peningkatan kapasitas perekonomian yang berdaya saing dan merata berbasis sektor unggulan didukung dengan pengendalian inflasi yang lebih optimal dan infratruktur yang merata dan berkualitas Penguatan dan pengembangan kawasan strategis	-		26.000.000,00	DINAS PEKERJAAN UMUM DAN PENATAAN RUANG
	1.03.09.2.01.0010	Penyusunan Rencana dan Teknis Penataan Bangunan dan Lingkungan di Kawasan Strategis Daerah Kabupaten/Kota														

NO	KODE	URUSAN / BIDANG URUSAN / PROGRAM / KEGIATAN / SUB KEGIATAN	INDIKATOR PROGRAM / KEGIATAN / SUB KEGIATAN	TARGET AKHIR PERIODE RENSTRA OPD	REALISASI CAPAIAN RENJA OPD TAHUN 2022	PRAKIRAAN CAPAIAN TARGET RENJA OPD TAHUN 2023	CAPAIAN KINERJA DAN KERANGKA PENDANAAN						KELOMPOK SASARAN	PRAKIRAAN MAJU RENCANA TAHUN 2025		PERANGKAT DAERAH PENANGGUNG JAWAB
							TARGET 2024	PAGU INDIKATIF (Rp)	LOKASI	SUMBER DANA	PRIORITAS			TARGET	PAGU INDIKATIF (Rp)	
											NASIONAL	DAERAH				
1	2	3	4	5	6	7	8	9	10	11	12	13	14	15	16	17
			Jumlah Dokumen Rencana dan Teknis Penataan Bangunan dan Lingkungan yang Disusun di Kawasan Strategis Daerah Kabupaten/Kota				2 Dokumen	315.780.600,00	Kota Magelang, Semua Kecamatan, Semua Kel/Desa	DANA TRANSFER UMUM-DANA ALOKASI UMUM	-	1. Peningkatan kapasitas perekonomian yang berdaya saing dan merata berbasis sektor unggulan didukung dengan pengendalian inflasi yang lebih optimal dan infratruktur yang merata dan berkualitas Penguatan dan pengembangan kawasan strategis	-		330.000.000,00	DINAS PEKERJAAN UMUM DAN PENATAAN RUANG
9.	**1.03.10**	**PROGRAM PENYELENGGARAAN JALAN**	**-**	**95,00 % 94 %**			**-**	**16.472.421.048,00**						**95,00 % 94 %**	**22.650.000.000,00**	
	1.03.10.2.01	Penyelenggaraan Jalan Kabupaten/Kota	-	-			-	16.472.421.048,00			-	1. Peningkatan kapasitas perekonomian yang berdaya saing dan merata berbasis sektor unggulan didukung dengan pengendalian inflasi yang lebih optimal dan infratruktur yang merata dan berkualitas Penguatan daya saing daerah	-	-	22.650.000.000,00	DINAS PEKERJAAN UMUM DAN PENATAAN RUANG
	1.03.10.2.01.0029	Penyusunan Rencana, Kebijakan, Strategi dan Teknis Pengembangan Jaringan Jalan serta Perencanaan Teknis Penyelenggaraan Jalan dan Jembatan														

NO	KODE	URUSAN / BIDANG URUSAN / PROGRAM / KEGIATAN / SUB KEGIATAN	INDIKATOR PROGRAM / KEGIATAN / SUB KEGIATAN	TARGET AKHIR PERIODE RENSTRA OPD	REALISASI CAPAIAN RENJA OPD TAHUN 2022	PRAKIRAAN CAPAIAN TARGET RENJA OPD TAHUN 2023	CAPAIAN KINERJA DAN KERANGKA PENDANAAN						KELOMPOK SASARAN	PRAKIRAAN MAJU RENCANA TAHUN 2025		PERANGKAT DAERAH PENANGGUNG JAWAB
							TARGET 2024	PAGU INDIKATIF (Rp)	LOKASI	SUMBER DANA	PRIORITAS			TARGET	PAGU INDIKATIF (Rp)	
											NASIONAL	DAERAH				
1	2	3	4	5	6	7	8	9	10	11	12	13	14	15	16	17
			Jumlah Dokumen Rencana, Kebijakan, Strategi dan Teknis Pengembangan Jaringan Jalan serta Perencanaan Teknis Penyelenggaraan Jalan dan Jembatan yang Disusun				4 Dokumen	480.000.000,00	Semua Kota/Kab, Semua Kecamatan, Semua Kel/Desa	DANA TRANSFER UMUM-DANA ALOKASI UMUM	-	1. Peningkatan kapasitas perekonomian yang berdaya saing dan merata berbasis sektor unggulan didukung dengan pengendalian inflasi yang lebih optimal dan infratruktur yang merata dan berkualitas Penguatan daya saing daerah	-		500.000.000,00	DINAS PEKERJAAN UMUM DAN PENATAAN RUANG
	1.03.10.2.01.0034	Pemeliharaan Berkala Jalan														
			Panjang Jalan yang Dipelihara Secara Berkala				5 KM	9.290.004.000,00	Kota Magelang, Semua Kecamatan, Semua Kel/Desa	DANA TRANSFER UMUM-DANA ALOKASI UMUM	-	1. Peningkatan kapasitas perekonomian yang berdaya saing dan merata berbasis sektor unggulan didukung dengan pengendalian inflasi yang lebih optimal dan infratruktur yang merata dan berkualitas Penguatan daya saing daerah	-		15.000.000.000,00	DINAS PEKERJAAN UMUM DAN PENATAAN RUANG
	1.03.10.2.01.0037	Pelebaran Jalan Menuju Standar														

NO	KODE	URUSAN / BIDANG URUSAN / PROGRAM / KEGIATAN / SUB KEGIATAN	INDIKATOR PROGRAM / KEGIATAN / SUB KEGIATAN	TARGET AKHIR PERIODE RENSTRA OPD	REALISASI CAPAIAN RENJA OPD TAHUN 2022	PRAKIRAAN CAPAIAN TARGET RENJA OPD TAHUN 2023	CAPAIAN KINERJA DAN KERANGKA PENDANAAN						KELOMPOK SASARAN	PRAKIRAAN MAJU RENCANA TAHUN 2025		PERANGKAT DAERAH PENANGGUNG JAWAB
							TARGET 2024	PAGU INDIKATIF (Rp)	LOKASI	SUMBER DANA	PRIORITAS			TARGET	PAGU INDIKATIF (Rp)	
											NASIONAL	DAERAH				
1	2	3	4	5	6	7	8	9	10	11	12	13	14	15	16	17
			Panjang Jalan yang Dilebarkan Menuju Standar				2000 KM	5.235.000.000,00	Kota Magelang, Magelang Utara, Semua Kel/Desa	DANA TRANSFER UMUM-DANA ALOKASI UMUM	-	1. Peningkatan kapasitas perekonomian yang berdaya saing dan merata berbasis sektor unggulan didukung dengan pengendalian inflasi yang lebih optimal dan infratruktur yang merata dan berkualitas Penguatan daya saing daerah	-		5.500.000.000,00	DINAS PEKERJAAN UMUM DAN PENATAAN RUANG
	1.03.10.2.01.0038	Pemeliharaan Rutin Jembatan														
			Jumlah Jembatan yang Dipelihara Secara Rutin				470 Jembatan	133.999.600,00	Kota Magelang, Semua Kecamatan, Semua Kel/Desa	DANA TRANSFER UMUM-DANA ALOKASI UMUM	-	1. Peningkatan kapasitas perekonomian yang berdaya saing dan merata berbasis sektor unggulan didukung dengan pengendalian inflasi yang lebih optimal dan infratruktur yang merata dan berkualitas Penguatan daya saing daerah	-		150.000.000,00	DINAS PEKERJAAN UMUM DAN PENATAAN RUANG
	1.03.10.2.01.0046	Pemeliharaan Rutin Jalan														

NO	KODE	URUSAN / BIDANG URUSAN / PROGRAM / KEGIATAN / SUB KEGIATAN	INDIKATOR PROGRAM / KEGIATAN / SUB KEGIATAN	TARGET AKHIR PERIODE RENSTRA OPD	REALISASI CAPAIAN RENJA OPD TAHUN 2022	PRAKIRAAN CAPAIAN TARGET RENJA OPD TAHUN 2023	CAPAIAN KINERJA DAN KERANGKA PENDANAAN						KELOMPOK SASARAN	PRAKIRAAN MAJU RENCANA TAHUN 2025		PERANGKAT DAERAH PENANGGUNG JAWAB
							TARGET 2024	PAGU INDIKATIF (Rp)	LOKASI	SUMBER DANA	PRIORITAS			TARGET	PAGU INDIKATIF (Rp)	
											NASIONAL	DAERAH				
1	2	3	4	5	6	7	8	9	10	11	12	13	14	15	16	17
			Panjang Jalan yang Dipelihara Secara Rutin				125 KM	1.333.417.448,00	Kota Magelang, Semua Kecamatan, Semua Kel/Desa	DANA TRANSFER UMUM-DANA ALOKASI UMUM	-	1. Peningkatan kapasitas perekonomian yang berdaya saing dan merata berbasis sektor unggulan didukung dengan pengendalian inflasi yang lebih optimal dan infratruktur yang merata dan berkualitas Penguatan daya saing daerah	-		1.500.000.000,00	DINAS PEKERJAAN UMUM DAN PENATAAN RUANG
10.	**1.03.11**	**PROGRAM PENGEMBANGAN JASA KONSTRUKSI**	**-**	**100 % 100 %**			**-**	**430.601.400,00**						**100 % 100 %**	**556.118.000,00**	
	1.03.11.2.01	Penyelenggaraan Pelatihan Tenaga Terampil Konstruksi	-	-			-	117.971.300,00			-	1. Peningkatan kapasitas perekonomian yang berdaya saing dan merata berbasis sektor unggulan didukung dengan pengendalian inflasi yang lebih optimal dan infratruktur yang merata dan berkualitas Pemantapan kualitas hidup dan kapasitas SDM	-	-	170.756.000,00	DINAS PEKERJAAN UMUM DAN PENATAAN RUANG
	1.03.11.2.01.0010	Fasilitasi Sertifikasi Tenaga Kerja Konstruksi Kualifikasi Jabatan Operator dan Teknisi atau Analis														

NO	KODE	URUSAN / BIDANG URUSAN / PROGRAM / KEGIATAN / SUB KEGIATAN	INDIKATOR PROGRAM / KEGIATAN / SUB KEGIATAN	TARGET AKHIR PERIODE RENSTRA OPD	REALISASI CAPAIAN RENJA OPD TAHUN 2022	PRAKIRAAN CAPAIAN TARGET RENJA OPD TAHUN 2023	CAPAIAN KINERJA DAN KERANGKA PENDANAAN						KELOMPOK SASARAN	PRAKIRAAN MAJU RENCANA TAHUN 2025		PERANGKAT DAERAH PENANGGUNG JAWAB
							TARGET 2024	PAGU INDIKATIF (Rp)	LOKASI	SUMBER DANA	PRIORITAS			TARGET	PAGU INDIKATIF (Rp)	
											NASIONAL	DAERAH				
1	2	3	4	5	6	7	8	9	10	11	12	13	14	15	16	17
			Jumlah Tenaga Kerja Konstruksi Kualifikasi Jabatan Operator dan Teknisi atau Analis yang Difasilitasi Sertifikasi				30 Orang	78.971.300,00	Kota Magelang, Semua Kecamatan, Semua Kel/Desa	DANA TRANSFER UMUM-DANA ALOKASI UMUM	-	1. Peningkatan kapasitas perekonomian yang berdaya saing dan merata berbasis sektor unggulan didukung dengan pengendalian inflasi yang lebih optimal dan infratruktur yang merata dan berkualitas Pemantapan kualitas hidup dan kapasitas SDM	-		110.000.000,00	DINAS PEKERJAAN UMUM DAN PENATAAN RUANG
	1.03.11.2.01.0011	Pembinaan dan Peningkatan Kapasitas Kelembagaan Jasa Konstruksi														
			Jumlah Lembaga Jasa Konstruksi yang Dibina dan Ditingkatkan Kapasitasnya				80 Lembaga	39.000.000,00	Kota Magelang, Semua Kecamatan, Semua Kel/Desa	DANA TRANSFER UMUM-DANA ALOKASI UMUM	-	1. Peningkatan kapasitas perekonomian yang berdaya saing dan merata berbasis sektor unggulan didukung dengan pengendalian inflasi yang lebih optimal dan infratruktur yang merata dan berkualitas Pemantapan kualitas hidup dan kapasitas SDM	-		60.756.000,00	DINAS PEKERJAAN UMUM DAN PENATAAN RUANG

NO	KODE	URUSAN / BIDANG URUSAN / PROGRAM / KEGIATAN / SUB KEGIATAN	INDIKATOR PROGRAM / KEGIATAN / SUB KEGIATAN	TARGET AKHIR PERIODE RENSTRA OPD	REALISASI CAPAIAN RENJA OPD TAHUN 2022	PRAKIRAAN CAPAIAN TARGET RENJA OPD TAHUN 2023	CAPAIAN KINERJA DAN KERANGKA PENDANAAN						KELOMPOK SASARAN	PRAKIRAAN MAJU RENCANA TAHUN 2025		PERANGKAT DAERAH PENANGGUNG JAWAB
							TARGET 2024	PAGU INDIKATIF (Rp)	LOKASI	SUMBER DANA	PRIORITAS			TARGET	PAGU INDIKATIF (Rp)	
											NASIONAL	DAERAH				
1	2	3	4	5	6	7	8	9	10	11	12	13	14	15	16	17
	1.03.11.2.02	Penyelenggaraan Sistem Informasi Jasa Konstruksi Cakupan Daerah Kabupaten/Kota	-	-			-	27.000.000,00			-	1. Peningkatan kapasitas perekonomian yang berdaya saing dan merata berbasis sektor unggulan didukung dengan pengendalian inflasi yang lebih optimal dan infratruktur yang merata dan berkualitas Penguatan daya saing daerah	-	-	39.750.000,00	DINAS PEKERJAAN UMUM DAN PENATAAN RUANG
	1.03.11.2.02.0013	Penyediaan Data dan Informasi Jasa Konstruksi Cakupan Kabupaten/Kota														
			Jumlah Dokumen Data dan Informasi Jasa Konstruksi Cakupan Kabupaten/Kota yang Disediakan				1 Dokumen	13.000.000,00	Kota Magelang, Semua Kecamatan, Semua Kel/Desa	DANA TRANSFER UMUM-DANA ALOKASI UMUM	-	1. Peningkatan kapasitas perekonomian yang berdaya saing dan merata berbasis sektor unggulan didukung dengan pengendalian inflasi yang lebih optimal dan infratruktur yang merata dan berkualitas Penguatan daya saing daerah	-		16.000.000,00	DINAS PEKERJAAN UMUM DAN PENATAAN RUANG
	1.03.11.2.02.0015	Operasionalisasi Layanan Informasi Jasa Konstruksi														
			Jumlah Layanan Informasi Jasa Konstruksi yang Dioperasikan				1 Layanan Informasi	14.000.000,00	Kota Magelang, Semua Kecamatan, Semua Kel/Desa	DANA TRANSFER UMUM-DANA ALOKASI UMUM	-	Perwujudan layanan publik prima	-		23.750.000,00	DINAS PEKERJAAN UMUM DAN PENATAAN RUANG

NO	KODE	URUSAN / BIDANG URUSAN / PROGRAM / KEGIATAN / SUB KEGIATAN	INDIKATOR PROGRAM / KEGIATAN / SUB KEGIATAN	TARGET AKHIR PERIODE RENSTRA OPD	REALISASI CAPAIAN RENJA OPD TAHUN 2022	PRAKIRAAN CAPAIAN TARGET RENJA OPD TAHUN 2023	CAPAIAN KINERJA DAN KERANGKA PENDANAAN						KELOMPOK SASARAN	PRAKIRAAN MAJU RENCANA TAHUN 2025		PERANGKAT DAERAH PENANGGUNG JAWAB
							TARGET 2024	PAGU INDIKATIF (Rp)	LOKASI	SUMBER DANA	PRIORITAS			TARGET	PAGU INDIKATIF (Rp)	
											NASIONAL	DAERAH				
1	2	3	4	5	6	7	8	9	10	11	12	13	14	15	16	17
	1.03.11.2.03	Penerbitan Izin Usaha Jasa Konstruksi Nasional (Non Kecil dan Kecil)	-	-			-	108.826.600,00			-	1. Peningkatan kapasitas perekonomian yang berdaya saing dan merata berbasis sektor unggulan didukung dengan pengendalian inflasi yang lebih optimal dan infratruktur yang merata dan berkualitas Penguatan daya saing daerah	-	-	149.612.000,00	DINAS PEKERJAAN UMUM DAN PENATAAN RUANG
	1.03.11.2.03.0006	Pemantauan dan Evaluasi Perizinan Berusaha Berbasis Risiko Jasa konstruksi														
			Jumlah Dokumen Perizinan Berusaha Berbasis Risiko Jasa Konstruksi yang Dipantau dan Dievaluasi				1 Dokumen	12.007.100,00	Kota Magelang, Semua Kecamatan, Semua Kel/Desa	DANA TRANSFER UMUM-DANA ALOKASI UMUM	-	1. Peningkatan kapasitas perekonomian yang berdaya saing dan merata berbasis sektor unggulan didukung dengan pengendalian inflasi yang lebih optimal dan infratruktur yang merata dan berkualitas Penguatan daya saing daerah	-		26.000.000,00	DINAS PEKERJAAN UMUM DAN PENATAAN RUANG
	1.03.11.2.03.0007	Penyusunan Produk Hukum Daerah terkait Penyelenggaraan Jasa Konstruksi di Kabupaten/Kota														

NO	KODE	URUSAN / BIDANG URUSAN / PROGRAM / KEGIATAN / SUB KEGIATAN	INDIKATOR PROGRAM / KEGIATAN / SUB KEGIATAN	TARGET AKHIR PERIODE RENSTRA OPD	REALISASI CAPAIAN RENJA OPD TAHUN 2022	PRAKIRAAN CAPAIAN TARGET RENJA OPD TAHUN 2023	CAPAIAN KINERJA DAN KERANGKA PENDANAAN						KELOMPOK SASARAN	PRAKIRAAN MAJU RENCANA TAHUN 2025		PERANGKAT DAERAH PENANGGUNG JAWAB
							TARGET 2024	PAGU INDIKATIF (Rp)	LOKASI	SUMBER DANA	PRIORITAS			TARGET	PAGU INDIKATIF (Rp)	
											NASIONAL	DAERAH				
1	2	3	4	5	6	7	8	9	10	11	12	13	14	15	16	17
			Jumlah Dokumen Produk Hukum Daerah terkait Penyelenggaraan Jasa Konstruksi di Kabupaten/Kota yang Disusun				1 Dokumen	96.819.500,00	Kota Magelang, Semua Kecamatan, Semua Kel/Desa	DANA TRANSFER UMUM-DANA ALOKASI UMUM	-	1. Peningkatan kapasitas perekonomian yang berdaya saing dan merata berbasis sektor unggulan didukung dengan pengendalian inflasi yang lebih optimal dan infratruktur yang merata dan berkualitas Penguatan daya saing daerah	-		123.612.000,00	DINAS PEKERJAAN UMUM DAN PENATAAN RUANG
	1.03.11.2.04	Pengawasan Tertib Usaha, Tertib Penyelenggaraan dan Tertib Pemanfaatan Jasa Konstruksi	-	-			-	176.803.500,00			-	1. Peningkatan kapasitas perekonomian yang berdaya saing dan merata berbasis sektor unggulan didukung dengan pengendalian inflasi yang lebih optimal dan infratruktur yang merata dan berkualitas Penguatan daya saing daerah	-	-	196.000.000,00	DINAS PEKERJAAN UMUM DAN PENATAAN RUANG
	1.03.11.2.04.0004	Pengawasan dan Evaluasi Tertib Penyelenggaraan Jasa Konstruksi Kabupaten/Kota														

NO	KODE	URUSAN / BIDANG URUSAN / PROGRAM / KEGIATAN / SUB KEGIATAN	INDIKATOR PROGRAM / KEGIATAN / SUB KEGIATAN	TARGET AKHIR PERIODE RENSTRA OPD	REALISASI CAPAIAN RENJA OPD TAHUN 2022	PRAKIRAAN CAPAIAN TARGET RENJA OPD TAHUN 2023	CAPAIAN KINERJA DAN KERANGKA PENDANAAN						KELOMPOK SASARAN	PRAKIRAAN MAJU RENCANA TAHUN 2025		PERANGKAT DAERAH PENANGGUNG JAWAB
							TARGET 2024	PAGU INDIKATIF (Rp)	LOKASI	SUMBER DANA	PRIORITAS			TARGET	PAGU INDIKATIF (Rp)	
											NASIONAL	DAERAH				
1	2	3	4	5	6	7	8	9	10	11	12	13	14	15	16	17
			Jumlah Paket Pekerjaan Jasa Konstruksi Kabupaten/Kota yang Diawasi dan Dievaluasi Tertib Penyelenggaraan				12 Paket Pekerjaan	165.011.000,00	Kota Magelang, Semua Kecamatan, Semua Kel/Desa	DANA TRANSFER UMUM-DANA ALOKASI UMUM	-	1. Peningkatan kapasitas perekonomian yang berdaya saing dan merata berbasis sektor unggulan didukung dengan pengendalian inflasi yang lebih optimal dan infratruktur yang merata dan berkualitas Penguatan daya saing daerah	-		170.000.000,00	DINAS PEKERJAAN UMUM DAN PENATAAN RUANG
	1.03.11.2.04.0006	Pembinaan Tertib Usaha, Tertib Penyelenggaraan, dan Tertib Pemanfaatan Produk Jasa Konstruksi														
			Jumlah Lembaga Jasa Konstruksi yang Dibina Tertib Usaha, Tertib Penyelenggaraan, dan Tertib Pemanfaatan Produk				25 Lembaga	11.792.500,00	Kota Magelang, Semua Kecamatan, Semua Kel/Desa	DANA TRANSFER UMUM-DANA ALOKASI UMUM	-	1. Peningkatan kapasitas perekonomian yang berdaya saing dan merata berbasis sektor unggulan didukung dengan pengendalian inflasi yang lebih optimal dan infratruktur yang merata dan berkualitas Pemantapan kualitas hidup dan kapasitas SDM	-		26.000.000,00	DINAS PEKERJAAN UMUM DAN PENATAAN RUANG
11.	**1.03.12**	**PROGRAM PENYELENGGARAAN PENATAAN RUANG**	**-**	**80 % 100 %**			**-**	**763.038.400,00**						**80 % 100 %**	**510.000.000,00**	

NO	KODE	URUSAN / BIDANG URUSAN / PROGRAM / KEGIATAN / SUB KEGIATAN	INDIKATOR PROGRAM / KEGIATAN / SUB KEGIATAN	TARGET AKHIR PERIODE RENSTRA OPD	REALISASI CAPAIAN RENJA OPD TAHUN 2022	PRAKIRAAN CAPAIAN TARGET RENJA OPD TAHUN 2023	CAPAIAN KINERJA DAN KERANGKA PENDANAAN						KELOMPOK SASARAN	PRAKIRAAN MAJU RENCANA TAHUN 2025		PERANGKAT DAERAH PENANGGUNG JAWAB
							TARGET 2024	PAGU INDIKATIF (Rp)	LOKASI	SUMBER DANA	PRIORITAS			TARGET	PAGU INDIKATIF (Rp)	
											NASIONAL	DAERAH				
1	2	3	4	5	6	7	8	9	10	11	12	13	14	15	16	17
	1.03.12.2.02	Koordinasi dan Sinkronisasi Perencanaan Tata Ruang Daerah Kabupaten/Kota	-	-			-	404.658.400,00			-	1. Peningkatan kapasitas perekonomian yang berdaya saing dan merata berbasis sektor unggulan didukung dengan pengendalian inflasi yang lebih optimal dan infratruktur yang merata dan berkualitas Penguatan daya saing daerah	-	-	0,00	DINAS PEKERJAAN UMUM DAN PENATAAN RUANG
	1.03.12.2.02.0001	Koordinasi dan Sinkronisasi Penyusunan RTRW Kabupaten/Kota														
			Jumlah Dokumen Koordinasi dan Sinkronisasi Penyusunan RTRW Kabupaten/Kota				2 Dokumen	404.658.400,00	Kota Magelang, Semua Kecamatan, Semua Kel/Desa	DANA TRANSFER UMUM-DANA ALOKASI UMUM	-	1. Peningkatan kapasitas perekonomian yang berdaya saing dan merata berbasis sektor unggulan didukung dengan pengendalian inflasi yang lebih optimal dan infratruktur yang merata dan berkualitas Penguatan daya saing daerah	-		0,00	DINAS PEKERJAAN UMUM DAN PENATAAN RUANG

NO	KODE	URUSAN / BIDANG URUSAN / PROGRAM / KEGIATAN / SUB KEGIATAN	INDIKATOR PROGRAM / KEGIATAN / SUB KEGIATAN	TARGET AKHIR PERIODE RENSTRA OPD	REALISASI CAPAIAN RENJA OPD TAHUN 2022	PRAKIRAAN CAPAIAN TARGET RENJA OPD TAHUN 2023	CAPAIAN KINERJA DAN KERANGKA PENDANAAN						KELOMPOK SASARAN	PRAKIRAAN MAJU RENCANA TAHUN 2025		PERANGKAT DAERAH PENANGGUNG JAWAB
							TARGET 2024	PAGU INDIKATIF (Rp)	LOKASI	SUMBER DANA	PRIORITAS			TARGET	PAGU INDIKATIF (Rp)	
											NASIONAL	DAERAH				
1	2	3	4	5	6	7	8	9	10	11	12	13	14	15	16	17
	1.03.12.2.03	Koordinasi dan Sinkronisasi Pemanfaatan Ruang Daerah Kabupaten/Kota	-	-			-	116.023.000,00			-	1. Peningkatan kapasitas perekonomian yang berdaya saing dan merata berbasis sektor unggulan didukung dengan pengendalian inflasi yang lebih optimal dan infratruktur yang merata dan berkualitas Penguatan dan pengembangan kawasan strategis	-	-	170.000.000,00	DINAS PEKERJAAN UMUM DAN PENATAAN RUANG
	1.03.12.2.03.0005	Pelaksanaan Sinkronisasi Program Pemanfaatan Ruang														
			Jumlah dokumen sinkronisasi program pemanfaatan ruang				1 Dokumen	79.358.000,00	Kota Magelang, Semua Kecamatan, Semua Kel/Desa	DANA TRANSFER UMUM-DANA ALOKASI UMUM	-	1. Peningkatan kapasitas perekonomian yang berdaya saing dan merata berbasis sektor unggulan didukung dengan pengendalian inflasi yang lebih optimal dan infratruktur yang merata dan berkualitas Penguatan dan pengembangan kawasan strategis	-		100.000.000,00	DINAS PEKERJAAN UMUM DAN PENATAAN RUANG
	1.03.12.2.03.0006	Sistem informasi dan komunikasi penataan ruang														

NO	KODE	URUSAN / BIDANG URUSAN / PROGRAM / KEGIATAN / SUB KEGIATAN	INDIKATOR PROGRAM / KEGIATAN / SUB KEGIATAN	TARGET AKHIR PERIODE RENSTRA OPD	REALISASI CAPAIAN RENJA OPD TAHUN 2022	PRAKIRAAN CAPAIAN TARGET RENJA OPD TAHUN 2023	CAPAIAN KINERJA DAN KERANGKA PENDANAAN						KELOMPOK SASARAN	PRAKIRAAN MAJU RENCANA TAHUN 2025		PERANGKAT DAERAH PENANGGUNG JAWAB
							TARGET 2024	PAGU INDIKATIF (Rp)	LOKASI	SUMBER DANA	PRIORITAS			TARGET	PAGU INDIKATIF (Rp)	
											NASIONAL	DAERAH				
1	2	3	4	5	6	7	8	9	10	11	12	13	14	15	16	17
			Jumlah sistem informasi dan komunikasi penataan ruang				1 Dokumen	36.665.000,00	Kota Magelang, Semua Kecamatan, Semua Kel/Desa	DANA TRANSFER UMUM-DANA ALOKASI UMUM	-	1. Peningkatan kapasitas perekonomian yang berdaya saing dan merata berbasis sektor unggulan didukung dengan pengendalian inflasi yang lebih optimal dan infratruktur yang merata dan berkualitas Penguatan dan pengembangan kawasan strategis	-		70.000.000,00	DINAS PEKERJAAN UMUM DAN PENATAAN RUANG
	1.03.12.2.04	Koordinasi dan Sinkronisasi Pengendalian Pemanfaatan Ruang Daerah Kabupaten/Kota	-	-			-	242.357.000,00			-	1. Peningkatan kapasitas perekonomian yang berdaya saing dan merata berbasis sektor unggulan didukung dengan pengendalian inflasi yang lebih optimal dan infratruktur yang merata dan berkualitas Penguatan dan pengembangan kawasan strategis	-	-	340.000.000,00	DINAS PEKERJAAN UMUM DAN PENATAAN RUANG
	1.03.12.2.04.0004	Koordinasi Pelaksanaan Penataan Ruang														

NO	KODE	URUSAN / BIDANG URUSAN / PROGRAM / KEGIATAN / SUB KEGIATAN	INDIKATOR PROGRAM / KEGIATAN / SUB KEGIATAN	TARGET AKHIR PERIODE RENSTRA OPD	REALISASI CAPAIAN RENJA OPD TAHUN 2022	PRAKIRAAN CAPAIAN TARGET RENJA OPD TAHUN 2023	CAPAIAN KINERJA DAN KERANGKA PENDANAAN						KELOMPOK SASARAN	PRAKIRAAN MAJU RENCANA TAHUN 2025		PERANGKAT DAERAH PENANGGUNG JAWAB
							TARGET 2024	PAGU INDIKATIF (Rp)	LOKASI	SUMBER DANA	PRIORITAS			TARGET	PAGU INDIKATIF (Rp)	
											NASIONAL	DAERAH				
1	2	3	4	5	6	7	8	9	10	11	12	13	14	15	16	17
			Jumlah Dokumen Koordinasi Pelaksanaan Penataan Ruang				12 Dokumen	73.921.000,00	Kota Magelang, Semua Kecamatan, Semua Kel/Desa	DANA TRANSFER UMUM-DANA ALOKASI UMUM	-	1. Peningkatan kapasitas perekonomian yang berdaya saing dan merata berbasis sektor unggulan didukung dengan pengendalian inflasi yang lebih optimal dan infratruktur yang merata dan berkualitas Penguatan dan pengembangan kawasan strategis	-		90.000.000,00	DINAS PEKERJAAN UMUM DAN PENATAAN RUANG
	1.03.12.2.04.0008	Penilaian Pelaksanaan Kesesuaian Kegiatan Pemanfaatan Ruang dan/atau pernyataan mandiri pelaku UMK														
			Dokumen tekstual dan spasial hasil Penilaian Pelaksanaan Kesesuaian Kegiatan Pemanfaatan Ruang				12 Dokumen	111.703.600,00	Semua Kota/Kab, Semua Kecamatan, Semua Kel/Desa Kota Magelang, Semua Kecamatan, Semua Kel/Desa	DANA TRANSFER UMUM-DANA ALOKASI UMUM	-	1. Peningkatan kapasitas perekonomian yang berdaya saing dan merata berbasis sektor unggulan didukung dengan pengendalian inflasi yang lebih optimal dan infratruktur yang merata dan berkualitas Penguatan dan pengembangan kawasan strategis	-		135.000.000,00	DINAS PEKERJAAN UMUM DAN PENATAAN RUANG
	1.03.12.2.04.0015	Pemberian insentif dan/atau disinsentif non fiskal														

NO	KODE	URUSAN / BIDANG URUSAN / PROGRAM / KEGIATAN / SUB KEGIATAN	INDIKATOR PROGRAM / KEGIATAN / SUB KEGIATAN	TARGET AKHIR PERIODE RENSTRA OPD	REALISASI CAPAIAN RENJA OPD TAHUN 2022	PRAKIRAAN CAPAIAN TARGET RENJA OPD TAHUN 2023	CAPAIAN KINERJA DAN KERANGKA PENDANAAN						KELOMPOK SASARAN	PRAKIRAAN MAJU RENCANA TAHUN 2025		PERANGKAT DAERAH PENANGGUNG JAWAB
							TARGET 2024	PAGU INDIKATIF (Rp)	LOKASI	SUMBER DANA	PRIORITAS			TARGET	PAGU INDIKATIF (Rp)	
											NASIONAL	DAERAH				
1	2	3	4	5	6	7	8	9	10	11	12	13	14	15	16	17
			Jumlah berita acara pemberian insentif dan/atau disinsentif non fiskal				1 Berita Acara	56.732.400,00	Semua Kota/Kab, Semua Kecamatan, Semua Kel/Desa Kota Magelang, Semua Kecamatan, Semua Kel/Desa	DANA TRANSFER UMUM-DANA ALOKASI UMUM	-	1. Peningkatan kapasitas perekonomian yang berdaya saing dan merata berbasis sektor unggulan didukung dengan pengendalian inflasi yang lebih optimal dan infratruktur yang merata dan berkualitas Penguatan dan pengembangan kawasan strategis	-		115.000.000,00	DINAS PEKERJAAN UMUM DAN PENATAAN RUANG
		DINAS PERUMAHAN DAN KAWASAN PERMUKIMAN						**29.065.881.268,00**							**20.965.906.383,00**	
	1	**URUSAN PEMERINTAHAN WAJIB YANG BERKAITAN DENGAN PELAYANAN DASAR**						**28.941.893.268,00**							**20.715.906.383,00**	
	1.04	**URUSAN PEMERINTAHAN BIDANG PERUMAHAN DAN KAWASAN PERMUKIMAN**						**28.941.893.268,00**							**20.715.906.383,00**	
1.	**1.04.01**	**PROGRAM PENUNJANG URUSAN PEMERINTAHAN DAERAH KABUPATEN/KOTA**	***Meningkatnya Nilai SAKIP***	**A** **A**			**BB** **undefined**	**4.380.842.490,00**						**A** **A**	**4.979.917.383,00**	
	1.04.01.2.01	Perencanaan, Penganggaran, dan Evaluasi Kinerja Perangkat Daerah	*Cakupan Ketersediaan dokumen perencanaan, penganggaran dan evaluasi kinerja PD*	-			100 %	37.890.432,00			-	-	-	-	42.200.000,00	DINAS PERUMAHAN DAN KAWASAN PERMUKIMAN
	1.04.01.2.01.0001	Penyusunan Dokumen Perencanaan Perangkat Daerah														
			Jumlah Dokumen Perencanaan Perangkat Daerah				2 Dokumen	17.658.200,00	Kota Magelang, Semua Kecamatan, Semua Kel/Desa	DANA TRANSFER UMUM-DANA ALOKASI UMUM	-	-	-		16.000.000,00	DINAS PERUMAHAN DAN KAWASAN PERMUKIMAN
	1.04.01.2.01.0002	Koordinasi dan Penyusunan Dokumen RKA-SKPD														
			Jumlah Dokumen RKA-SKPD dan Laporan Hasil Koordinasi Penyusunan Dokumen RKA-SKPD				1 Dokumen	3.272.232,00	Kota Magelang, Semua Kecamatan, Semua Kel/Desa	DANA TRANSFER UMUM-DANA ALOKASI UMUM	-	-	-		3.500.000,00	DINAS PERUMAHAN DAN KAWASAN PERMUKIMAN
	1.04.01.2.01.0003	Koordinasi dan Penyusunan Dokumen Perubahan RKA-SKPD														

NO	KODE	URUSAN / BIDANG URUSAN / PROGRAM / KEGIATAN / SUB KEGIATAN	INDIKATOR PROGRAM / KEGIATAN / SUB KEGIATAN	TARGET AKHIR PERIODE RENSTRA OPD	REALISASI CAPAIAN RENJA OPD TAHUN 2022	PRAKIRAAN CAPAIAN TARGET RENJA OPD TAHUN 2023	CAPAIAN KINERJA DAN KERANGKA PENDANAAN						KELOMPOK SASARAN	PRAKIRAAN MAJU RENCANA TAHUN 2025		PERANGKAT DAERAH PENANGGUNG JAWAB
							TARGET 2024	PAGU INDIKATIF (Rp)	LOKASI	SUMBER DANA	PRIORITAS			TARGET	PAGU INDIKATIF (Rp)	
											NASIONAL	DAERAH				
1	2	3	4	5	6	7	8	9	10	11	12	13	14	15	16	17
			Jumlah Dokumen Perubahan RKA-SKPD dan Laporan Hasil Koordinasi Penyusunan Dokumen Perubahan RKA-SKPD				1 Dokumen	2.832.800,00	Kota Magelang, Semua Kecamatan, Semua Kel/Desa	DANA TRANSFER UMUM-DANA ALOKASI UMUM	-	-	-		4.000.000,00	DINAS PERUMAHAN DAN KAWASAN PERMUKIMAN
	1.04.01.2.01.0004	Koordinasi dan Penyusunan DPA-SKPD														
			Jumlah Dokumen DPA-SKPD dan Laporan Hasil Koordinasi Penyusunan Dokumen DPA-SKPD				1 Dokumen	3.360.500,00	Kota Magelang, Semua Kecamatan, Semua Kel/Desa	DANA TRANSFER UMUM-DANA ALOKASI UMUM	-	-	-		3.500.000,00	DINAS PERUMAHAN DAN KAWASAN PERMUKIMAN
	1.04.01.2.01.0005	Koordinasi dan Penyusunan Perubahan DPA- SKPD														
			Jumlah Dokumen Perubahan DPA-SKPD dan Laporan Hasil Koordinasi Penyusunan Dokumen Perubahan DPA-SKPD				1 Dokumen	2.772.800,00	Kota Magelang, Semua Kecamatan, Semua Kel/Desa	DANA TRANSFER UMUM-DANA ALOKASI UMUM	-	-	-		3.200.000,00	DINAS PERUMAHAN DAN KAWASAN PERMUKIMAN
	1.04.01.2.01.0006	Koordinasi dan Penyusunan Laporan Capaian Kinerja dan Ikhtisar Realisasi Kinerja SKPD														
			Jumlah Laporan Capaian Kinerja dan Ikhtisar Realisasi Kinerja SKPD dan Laporan Hasil Koordinasi Penyusunan Laporan Capaian Kinerja dan Ikhtisar Realisasi Kinerja SKPD				5 Laporan	7.993.900,00	Kota Magelang, Semua Kecamatan, Semua Kel/Desa	DANA TRANSFER UMUM-DANA ALOKASI UMUM	-	-	-		12.000.000,00	DINAS PERUMAHAN DAN KAWASAN PERMUKIMAN
	1.04.01.2.02	Administrasi Keuangan Perangkat Daerah	-	-			-	3.692.705.783,00			-	-	-	-	4.092.245.900,00	DINAS PERUMAHAN DAN KAWASAN PERMUKIMAN
	1.04.01.2.02.0001	Penyediaan Gaji dan Tunjangan ASN														
			Jumlah Orang yang Menerima Gaji dan Tunjangan ASN				23 Orang/bulan	3.620.619.163,00	Kota Magelang, Semua Kecamatan, Semua Kel/Desa	DANA TRANSFER UMUM-DANA ALOKASI UMUM	-	-	-		4.000.000.000,00	DINAS PERUMAHAN DAN KAWASAN PERMUKIMAN
	1.04.01.2.02.0002	Penyediaan Administrasi Pelaksanaan Tugas ASN														
			Jumlah Dokumen Hasil Penyediaan Administrasi Pelaksanaan Tugas ASN				23 Dokumen	10.489.000,00	Kota Magelang, Semua Kecamatan, Semua Kel/Desa	DANA TRANSFER UMUM-DANA ALOKASI UMUM	-	-	-		14.045.900,00	DINAS PERUMAHAN DAN KAWASAN PERMUKIMAN
	1.04.01.2.02.0005	Koordinasi dan Penyusunan Laporan Keuangan Akhir Tahun SKPD														
			Jumlah Laporan Keuangan Akhir Tahun SKPD dan Laporan Hasil Koordinasi Penyusunan Laporan Keuangan Akhir Tahun SKPD				1 Laporan	3.935.500,00	Kota Magelang, Semua Kecamatan, Semua Kel/Desa	DANA TRANSFER UMUM-DANA ALOKASI UMUM	-	-	-		4.200.000,00	DINAS PERUMAHAN DAN KAWASAN PERMUKIMAN
	1.04.01.2.02.0007	Koordinasi dan Penyusunan Laporan Keuangan Bulanan/ Triwulanan/ Semesteran SKPD														
			Jumlah Laporan Keuangan Bulanan/ Triwulanan/ Semesteran SKPD dan Laporan Koordinasi Penyusunan Laporan Keuangan Bulanan/Triwulanan/Semesteran SKPD				12 Laporan	55.424.720,00	Kota Magelang, Semua Kecamatan, Semua Kel/Desa	DANA TRANSFER UMUM-DANA ALOKASI UMUM	-	-	-		71.000.000,00	DINAS PERUMAHAN DAN KAWASAN PERMUKIMAN

NO	KODE	URUSAN / BIDANG URUSAN / PROGRAM / KEGIATAN / SUB KEGIATAN	INDIKATOR PROGRAM / KEGIATAN / SUB KEGIATAN	TARGET AKHIR PERIODE RENSTRA OPD	REALISASI CAPAIAN RENJA OPD TAHUN 2022	PRAKIRAAN CAPAIAN TARGET RENJA OPD TAHUN 2023	CAPAIAN KINERJA DAN KERANGKA PENDANAAN						KELOMPOK SASARAN	PRAKIRAAN MAJU RENCANA TAHUN 2025		PERANGKAT DAERAH PENANGGUNG JAWAB
							TARGET 2024	PAGU INDIKATIF (Rp)	LOKASI	SUMBER DANA	PRIORITAS			TARGET	PAGU INDIKATIF (Rp)	
											NASIONAL	DAERAH				
1	2	3	4	5	6	7	8	9	10	11	12	13	14	15	16	17
	1.04.01.2.02.0008	Penyusunan Pelaporan dan Analisis Prognosis Realisasi Anggaran														
			Jumlah Dokumen Pelaporan dan Analisis Prognosis Realisasi Anggaran				1 Dokumen	2.237.400,00	Kota Magelang, Semua Kecamatan, Semua Kel/Desa	DANA TRANSFER UMUM-DANA ALOKASI UMUM	-	-	-		3.000.000,00	DINAS PERUMAHAN DAN KAWASAN PERMUKIMAN
	1.04.01.2.05	Administrasi Kepegawaian Perangkat Daerah	-	-			-	32.239.800,00			-	-	-	-	40.964.110,00	DINAS PERUMAHAN DAN KAWASAN PERMUKIMAN
	1.04.01.2.05.0010	Sosialisasi Peraturan Perundang-Undangan														
			Jumlah Orang yang Mengikuti Sosialisasi Peraturan Perundang-Undangan				70 Orang	32.239.800,00	Kota Magelang, Semua Kecamatan, Semua Kel/Desa	DANA TRANSFER UMUM-DANA ALOKASI UMUM	-	-	-		40.964.110,00	DINAS PERUMAHAN DAN KAWASAN PERMUKIMAN
	1.04.01.2.06	Administrasi Umum Perangkat Daerah	*Cakupan ketersediaan Urusan Umum OPD*	-			100 %	164.866.400,00			-	-	-	-	192.373.390,00	DINAS PERUMAHAN DAN KAWASAN PERMUKIMAN
	1.04.01.2.06.0001	Penyediaan Komponen Instalasi Listrik/Penerangan Bangunan Kantor														
			Jumlah Paket Komponen Instalasi Listrik/Penerangan Bangunan Kantor yang Disediakan				1 Paket	6.147.400,00	Kota Magelang, Semua Kecamatan, Semua Kel/Desa	DANA TRANSFER UMUM-DANA ALOKASI UMUM	-	-	-		5.662.250,00	DINAS PERUMAHAN DAN KAWASAN PERMUKIMAN
	1.04.01.2.06.0004	Penyediaan Bahan Logistik Kantor														
			Jumlah Paket Bahan Logistik Kantor yang Disediakan				2 Paket	19.313.600,00	Kota Magelang, Semua Kecamatan, Semua Kel/Desa	DANA TRANSFER UMUM-DANA ALOKASI UMUM	-	-	-		21.245.730,00	DINAS PERUMAHAN DAN KAWASAN PERMUKIMAN
	1.04.01.2.06.0005	Penyediaan Barang Cetakan dan Penggandaan														
			Jumlah Paket Barang Cetakan dan Penggandaan yang Disediakan				2 Paket	8.127.300,00	Kota Magelang, Semua Kecamatan, Semua Kel/Desa	DANA TRANSFER UMUM-DANA ALOKASI UMUM	-	-	-		8.940.360,00	DINAS PERUMAHAN DAN KAWASAN PERMUKIMAN
	1.04.01.2.06.0006	Penyediaan Bahan Bacaan dan Peraturan Perundang-undangan														
			Jumlah Dokumen Bahan Bacaan dan Peraturan Perundang-Undangan yang Disediakan				3 Dokumen	6.450.000,00	Kota Magelang, Semua Kecamatan, Semua Kel/Desa	DANA TRANSFER UMUM-DANA ALOKASI UMUM	-	-	-		7.095.000,00	DINAS PERUMAHAN DAN KAWASAN PERMUKIMAN
	1.04.01.2.06.0007	Penyediaan Bahan/Material														
			Jumlah Paket Bahan/Material yang Disediakan				1 Paket	19.017.100,00	Kota Magelang, Semua Kecamatan, Semua Kel/Desa	DANA TRANSFER UMUM-DANA ALOKASI UMUM	-	-	-		20.920.350,00	DINAS PERUMAHAN DAN KAWASAN PERMUKIMAN
	1.04.01.2.06.0008	Fasilitasi Kunjungan Tamu														
			Jumlah Laporan Fasilitasi Kunjungan Tamu				12 Laporan	5.804.000,00	Kota Magelang, Semua Kecamatan, Semua Kel/Desa	DANA TRANSFER UMUM-DANA ALOKASI UMUM	-	-	-		8.635.000,00	DINAS PERUMAHAN DAN KAWASAN PERMUKIMAN
	1.04.01.2.06.0009	Penyelenggaraan Rapat Koordinasi dan Konsultasi SKPD														

NO	KODE	URUSAN / BIDANG URUSAN / PROGRAM / KEGIATAN / SUB KEGIATAN	INDIKATOR PROGRAM / KEGIATAN / SUB KEGIATAN	TARGET AKHIR PERIODE RENSTRA OPD	REALISASI CAPAIAN RENJA OPD TAHUN 2022	PRAKIRAAN CAPAIAN TARGET RENJA OPD TAHUN 2023	CAPAIAN KINERJA DAN KERANGKA PENDANAAN						KELOMPOK SASARAN	PRAKIRAAN MAJU RENCANA TAHUN 2025		PERANGKAT DAERAH PENANGGUNG JAWAB
							TARGET 2024	PAGU INDIKATIF (Rp)	LOKASI	SUMBER DANA	PRIORITAS			TARGET	PAGU INDIKATIF (Rp)	
											NASIONAL	DAERAH				
1	2	3	4	5	6	7	8	9	10	11	12	13	14	15	16	17
			Jumlah Laporan Penyelenggaraan Rapat Koordinasi dan Konsultasi SKPD				12 Laporan	100.007.000,00	Kota Magelang, Semua Kecamatan, Semua Kel/Desa	DANA TRANSFER UMUM-DANA ALOKASI UMUM	-	-	-		119.874.700,00	DINAS PERUMAHAN DAN KAWASAN PERMUKIMAN
	1.04.01.2.08	Penyediaan Jasa Penunjang Urusan Pemerintahan Daerah	*Cakupan Penyediaan jasa penunjang urusan pemerintah daerah*	-			100 %	195.041.440,00			-	-	-	-	249.760.883,00	DINAS PERUMAHAN DAN KAWASAN PERMUKIMAN
	1.04.01.2.08.0002	Penyediaan Jasa Komunikasi, Sumber Daya Air dan Listrik														
			Jumlah Laporan Penyediaan Jasa Komunikasi, Sumber Daya Air dan Listrik yang Disediakan				12 Laporan	42.063.720,00	Kota Magelang, Semua Kecamatan, Semua Kel/Desa	DANA TRANSFER UMUM-DANA ALOKASI UMUM	-	-	-		46.270.092,00	DINAS PERUMAHAN DAN KAWASAN PERMUKIMAN
	1.04.01.2.08.0004	Penyediaan Jasa Pelayanan Umum Kantor														
			Jumlah Laporan Penyediaan Jasa Pelayanan Umum Kantor yang Disediakan				12 Laporan	152.977.720,00	Kota Magelang, Semua Kecamatan, Semua Kel/Desa	DANA TRANSFER UMUM-DANA ALOKASI UMUM	-	-	-		203.490.791,00	DINAS PERUMAHAN DAN KAWASAN PERMUKIMAN
	1.04.01.2.09	Pemeliharaan Barang Milik Daerah Penunjang Urusan Pemerintahan Daerah	*Cakupan kebutuhan PD*	-			100 %	258.098.635,00			-	-	-	-	362.373.100,00	DINAS PERUMAHAN DAN KAWASAN PERMUKIMAN
	1.04.01.2.09.0001	Penyediaan Jasa Pemeliharaan, Biaya Pemeliharaan, dan Pajak Kendaraan Perorangan Dinas atau Kendaraan Dinas Jabatan														
			Jumlah Kendaraan Perorangan Dinas atau Kendaraan Dinas Jabatan yang Dipelihara dan dibayarkan Pajaknya				4 Unit	92.330.000,00	Kota Magelang, Semua Kecamatan, Semua Kel/Desa	DANA TRANSFER UMUM-DANA ALOKASI UMUM	-	-	-		103.741.000,00	DINAS PERUMAHAN DAN KAWASAN PERMUKIMAN
	1.04.01.2.09.0002	Penyediaan Jasa Pemeliharaan, Biaya Pemeliharaan, Pajak dan Perizinan Kendaraan Dinas Operasional atau Lapangan														
			Jumlah Kendaraan Dinas Operasional atau Lapangan yang Dipelihara dan dibayarkan Pajak dan Perizinannya				14 Unit	109.728.000,00	Kota Magelang, Semua Kecamatan, Semua Kel/Desa	DANA TRANSFER UMUM-DANA ALOKASI UMUM	-	-	-		124.062.400,00	DINAS PERUMAHAN DAN KAWASAN PERMUKIMAN
	1.04.01.2.09.0005	Pemeliharaan Mebel														
			Jumlah Mebel yang Dipelihara				5 Unit	5.000.000,00	Kota Magelang, Semua Kecamatan, Semua Kel/Desa	DANA TRANSFER UMUM-DANA ALOKASI UMUM	-	-	-		5.500.000,00	DINAS PERUMAHAN DAN KAWASAN PERMUKIMAN
	1.04.01.2.09.0006	Pemeliharaan Peralatan dan Mesin Lainnya														
			Jumlah Peralatan dan Mesin Lainnya yang Dipelihara				26 Unit	19.041.000,00	Kota Magelang, Semua Kecamatan, Semua Kel/Desa	DANA TRANSFER UMUM-DANA ALOKASI UMUM	-	-	-		29.069.700,00	DINAS PERUMAHAN DAN KAWASAN PERMUKIMAN
	1.04.01.2.09.0009	Pemeliharaan/Rehabilitasi Gedung Kantor dan Bangunan Lainnya														
			Jumlah Gedung Kantor dan Bangunan Lainnya yang Dipelihara/Direhabilitasi				3 Unit	31.999.635,00	Kota Magelang, Semua Kecamatan, Semua Kel/Desa	DANA TRANSFER UMUM-DANA ALOKASI UMUM	-	-	-		100.000.000,00	DINAS PERUMAHAN DAN KAWASAN PERMUKIMAN

NO	KODE	URUSAN / BIDANG URUSAN / PROGRAM / KEGIATAN / SUB KEGIATAN	INDIKATOR PROGRAM / KEGIATAN / SUB KEGIATAN	TARGET AKHIR PERIODE RENSTRA OPD	REALISASI CAPAIAN RENJA OPD TAHUN 2022	PRAKIRAAN CAPAIAN TARGET RENJA OPD TAHUN 2023	CAPAIAN KINERJA DAN KERANGKA PENDANAAN						KELOMPOK SASARAN	PRAKIRAAN MAJU RENCANA TAHUN 2025		PERANGKAT DAERAH PENANGGUNG JAWAB
							TARGET 2024	PAGU INDIKATIF (Rp)	LOKASI	SUMBER DANA	PRIORITAS			TARGET	PAGU INDIKATIF (Rp)	
											NASIONAL	DAERAH				
1	2	3	4	5	6	7	8	9	10	11	12	13	14	15	16	17
2.	**1.04.02**	**PROGRAM PENGEMBANGAN PERUMAHAN**	**-**	**90 % 46,87 %**			**-**	**1.208.371.096,00**						**90 % 46,87 %**	**1.500.000.000,00**	
	1.04.02.2.02	Sosialisasi dan Persiapan Penyediaan dan Rehabilitasi Rumah Korban Bencana atau Relokasi Program Kabupaten/Kota	*Persentase sosialisasi dan persiapan penyediaan dan rehabilitasi rumah korban bencana atau relokasi yang dlilaksanakan*	-			100 %	149.179.400,00			-	1. Peningkatan kapasitas perekonomian yang berdaya saing dan merata berbasis sektor unggulan didukung dengan pengendalian inflasi yang lebih optimal dan infratruktur yang merata dan berkualitas Perluasan perlindungan sosial dalam penanganan fakir miskin	-	-	250.000.000,00	DINAS PERUMAHAN DAN KAWASAN PERMUKIMAN
	1.04.02.2.02.0006	Koordinasi untuk Menyepakati Penerima dan Jenis Pelayanan														
			Jumlah Dokumen Data Penerima Bantuan berdasarkan Jenis Layanan				1 Dokumen	149.179.400,00	Kota Magelang, Magelang Selatan, Magersari	DANA TRANSFER UMUM-DANA ALOKASI UMUM	-	1. Peningkatan kapasitas perekonomian yang berdaya saing dan merata berbasis sektor unggulan didukung dengan pengendalian inflasi yang lebih optimal dan infratruktur yang merata dan berkualitas Perluasan perlindungan sosial dalam penanganan fakir miskin	-		250.000.000,00	DINAS PERUMAHAN DAN KAWASAN PERMUKIMAN

NO	KODE	URUSAN / BIDANG URUSAN / PROGRAM / KEGIATAN / SUB KEGIATAN	INDIKATOR PROGRAM / KEGIATAN / SUB KEGIATAN	TARGET AKHIR PERIODE RENSTRA OPD	REALISASI CAPAIAN RENJA OPD TAHUN 2022	PRAKIRAAN CAPAIAN TARGET RENJA OPD TAHUN 2023	CAPAIAN KINERJA DAN KERANGKA PENDANAAN						KELOMPOK SASARAN	PRAKIRAAN MAJU RENCANA TAHUN 2025		PERANGKAT DAERAH PENANGGUNG JAWAB
							TARGET 2024	PAGU INDIKATIF (Rp)	LOKASI	SUMBER DANA	PRIORITAS			TARGET	PAGU INDIKATIF (Rp)	
											NASIONAL	DAERAH				
1	2	3	4	5	6	7	8	9	10	11	12	13	14	15	16	17
	1.04.02.2.06	Penerbitan Izin Pembangunan dan Pengembangan Perumahan	*Presentase penerbitan izin Pembangunan dan Pengembangan perumahan*	-			100 %	1.059.191.696,00			-	Pemantapan kualitas hidup dan kapasitas SDM	-	-	1.250.000.000,00	DINAS PERUMAHAN DAN KAWASAN PERMUKIMAN
	1.04.02.2.06.0003	Koordinasi dan Sinkronisasi Pengendalian Pembangunan dan Pengembangan Perumahan														
			Jumlah Laporan Hasil Koordinasi dan Sinkronisasi Pengendalian Pembangunan dan Pengembangan Perumahan				1 Laporan	862.477.880,00	Kota Magelang, Semua Kecamatan, Semua Kel/Desa	DANA TRANSFER UMUM-DANA ALOKASI UMUM	-	Pemantapan kualitas hidup dan kapasitas SDM	-		900.000.000,00	DINAS PERUMAHAN DAN KAWASAN PERMUKIMAN
	1.04.02.2.06.0004	Koordinasi dan Sinkronisasi Kerja Sama Pemerintah Daerah dengan Badan Usaha (KPDBU) Perumahan Umum/Rumah Susun Umum														
			Jumlah Laporan Hasil Koordinasi dan Sinkronisasi Kerja Sama Pemerintah Daerah dengan Badan Usaha (KPDBU) Perumahan Umum/Rumah Susun Umum				1 Laporan	35.064.600,00	Kota Magelang, Semua Kecamatan, Semua Kel/Desa	PENDAPATAN ASLI DAERAH (PAD), DANA TRANSFER UMUM-DANA ALOKASI UMUM	-	Perwujudan layanan publik prima	-		100.000.000,00	DINAS PERUMAHAN DAN KAWASAN PERMUKIMAN
	1.04.02.2.06.0006	Fasilitasi Pemenuhan Kesesuaian Rencana Tapak dan Lantai Perumahan														
			Jumlah Dokumen Rencana Tapak dan Lantai Perumahan yang Diselaraskan				1 Dokumen	161.649.216,00	Kota Magelang, Magelang Utara, Semua Kel/Desa	DANA TRANSFER UMUM-DANA ALOKASI UMUM	-	1. Peningkatan kapasitas perekonomian yang berdaya saing dan merata berbasis sektor unggulan didukung dengan pengendalian inflasi yang lebih optimal dan infratruktur yang merata dan berkualitas Perluasan perlindungan sosial dalam penanganan fakir miskin	-		250.000.000,00	DINAS PERUMAHAN DAN KAWASAN PERMUKIMAN
3.	**1.04.03**	**PROGRAM KAWASAN PERMUKIMAN**	**-**	**100,00 %**			**-**	**349.730.500,00**						**100,00 %**	**435.989.000,00**	
	1.04.03.2.02	Penataan dan Peningkatan Kualitas Kawasan Permukiman Kumuh dengan Luas di Bawah 10 (Sepuluh) Ha	-	-			-	232.974.200,00			-	Perluasan perlindungan sosial dalam penanganan fakir miskin	-	-	150.000.000,00	DINAS PERUMAHAN DAN KAWASAN PERMUKIMAN
	1.04.03.2.02.0008	Penyusunan/Review/Legalisasi Kebijakan Bidang PKP														

NO	KODE	URUSAN / BIDANG URUSAN / PROGRAM / KEGIATAN / SUB KEGIATAN	INDIKATOR PROGRAM / KEGIATAN / SUB KEGIATAN	TARGET AKHIR PERIODE RENSTRA OPD	REALISASI CAPAIAN RENJA OPD TAHUN 2022	PRAKIRAAN CAPAIAN TARGET RENJA OPD TAHUN 2023	CAPAIAN KINERJA DAN KERANGKA PENDANAAN						KELOMPOK SASARAN	PRAKIRAAN MAJU RENCANA TAHUN 2025		PERANGKAT DAERAH PENANGGUNG JAWAB
							TARGET 2024	PAGU INDIKATIF (Rp)	LOKASI	SUMBER DANA	PRIORITAS			TARGET	PAGU INDIKATIF (Rp)	
											NASIONAL	DAERAH				
1	2	3	4	5	6	7	8	9	10	11	12	13	14	15	16	17
			Jumlah Dokumen Kebijakan Bidang PKP yang Tersusun/Tereview/Terlegalisasi				1 Dokumen	232.974.200,00	Kota Magelang, Semua Kecamatan, Semua Kel/Desa	PENDAPATAN ASLI DAERAH (PAD), DANA TRANSFER UMUM-DANA ALOKASI UMUM	-	Perluasan perlindungan sosial dalam penanganan fakir miskin	-		150.000.000,00	DINAS PERUMAHAN DAN KAWASAN PERMUKIMAN
	1.04.03.2.03	Peningkatan Kualitas Kawasan Permukiman Kumuh dengan Luas di Bawah 10 (Sepuluh) Ha	*Presentase penataan dan peningkatan kualitas kawasan permukiman kumuh dengan luas di bawah 10 Ha Persentase kawasan permukiman kumuh dibawah 10 ha di kabupaten/kota yang ditangani*	-			53,16 % 53,16 %	116.756.300,00			-	Penguatan peran masyarakat sebagai mitra	-	-	285.989.000,00	DINAS PERUMAHAN DAN KAWASAN PERMUKIMAN
	1.04.03.2.03.0004	Koordinasi dan Sinkronisasi Pengendalian Penyelenggaraan Pemugaran/Peremajaan Permukiman Kumuh														
			Jumlah Laporan Hasil Koordinasi dan Sinkronisasi Pengendalian Penyelenggaraan Pemugaran/Peremajaan Permukiman Kumuh				4 Laporan	93.470.000,00	Kota Magelang, Semua Kecamatan, Semua Kel/Desa	DANA TRANSFER UMUM-DANA ALOKASI UMUM	-	Penguatan peran masyarakat sebagai mitra	-		285.989.000,00	DINAS PERUMAHAN DAN KAWASAN PERMUKIMAN
	1.04.03.2.03.0009	Pelaksanaan Peremajaan Kawasan Permukiman Kumuh														
			Luas Kawasan Permukiman Kumuh yang Diremajakan				0 Ha	23.286.300,00	Kota Magelang, Semua Kecamatan, Semua Kel/Desa	DANA TRANSFER UMUM-DANA ALOKASI UMUM	-	Penguatan daya saing daerah	-		0,00	DINAS PERUMAHAN DAN KAWASAN PERMUKIMAN
4.	**1.04.04**	**PROGRAM PERUMAHAN DAN KAWASAN PERMUKIMAN KUMUH**	***Persentase rumah tidak layak huni di luar permukiman kumuh yang tertangani***	**100,00 %**			**50,63 %**	**3.130.662.900,00**						**100,00 %**	**3.000.000.000,00**	
	1.04.04.2.01	Pencegahan Perumahan dan Kawasan Permukiman Kumuh pada Daerah Kabupaten/Kota	*Presentase pencegahan perumahan permukiman kumuh*	-			90 %	3.130.662.900,00			-	Perluasan perlindungan sosial dalam penanganan fakir miskin	-	-	3.000.000.000,00	DINAS PERUMAHAN DAN KAWASAN PERMUKIMAN
	1.04.04.2.01.0001	Perbaikan Rumah Tidak Layak Huni untuk Pencegahan Terhadap Tumbuh dan Berkembangnya Permukiman Kumuh di Luar Kawasan Permukiman Kumuh dengan Luas di Bawah 10 (Sepuluh) Ha														
			Jumlah Rumah Tidak Layak Huni untuk Pencegahan Terhadap Tumbuh dan Berkembangnya Permukiman Kumuh di Luar Kawasan Permukiman Kumuh dengan Luas di Bawah 10 (Sepuluh) Ha yang Diperbaiki				200 Unit Rumah	3.130.662.900,00	Kota Magelang, Semua Kecamatan, Semua Kel/Desa	DANA TRANSFER UMUM-DANA ALOKASI UMUM	-	Perluasan perlindungan sosial dalam penanganan fakir miskin	-		3.000.000.000,00	DINAS PERUMAHAN DAN KAWASAN PERMUKIMAN
5.	**1.04.05**	**PROGRAM PENINGKATAN PRASARANA, SARANA DAN UTILITAS UMUM (PSU)**	***Persentase lingkungan yang sehat dan aman yang didukung dengan PSU***	**100,00 %**			**99,03 %**	**19.872.286.282,00**						**100,00 %**	**10.800.000.000,00**	
	1.04.05.2.01	Urusan Penyelenggaraan PSU Perumahan	*Presentase penyelenggaraan PSU permukiman*	-			99,03 %	19.872.286.282,00			-	Penguatan daya saing daerah	-	-	10.800.000.000,00	DINAS PERUMAHAN DAN KAWASAN PERMUKIMAN
	1.04.05.2.01.0001	Perencanaan Penyediaan PSU Perumahan														

NO	KODE	URUSAN / BIDANG URUSAN / PROGRAM / KEGIATAN / SUB KEGIATAN	INDIKATOR PROGRAM / KEGIATAN / SUB KEGIATAN	TARGET AKHIR PERIODE RENSTRA OPD	REALISASI CAPAIAN RENJA OPD TAHUN 2022	PRAKIRAAN CAPAIAN TARGET RENJA OPD TAHUN 2023	CAPAIAN KINERJA DAN KERANGKA PENDANAAN						KELOMPOK SASARAN	PRAKIRAAN MAJU RENCANA TAHUN 2025		PERANGKAT DAERAH PENANGGUNG JAWAB
							TARGET 2024	PAGU INDIKATIF (Rp)	LOKASI	SUMBER DANA	PRIORITAS			TARGET	PAGU INDIKATIF (Rp)	
											NASIONAL	DAERAH				
1	2	3	4	5	6	7	8	9	10	11	12	13	14	15	16	17
			Jumlah Dokumen Perencanaan Penyediaan PSU Perumahan				2 Dokumen	421.639.500,00	Kota Magelang, Semua Kecamatan, Semua Kel/Desa	DANA TRANSFER UMUM-DANA ALOKASI UMUM	-	Penguatan daya saing daerah	-		500.000.000,00	DINAS PERUMAHAN DAN KAWASAN PERMUKIMAN
	1.04.05.2.01.0002	Penyediaan Prasarana, Sarana, dan Utilitas Umum di Perumahan untuk Menunjang Fungsi Hunian														
			Jumlah Lokasi Perumahan yang Disediakan Prasarana, Sarana, dan Utilitas Umum yang Menunjang Fungsi Hunian				137 Lokasi	19.154.628.782,00	Kota Magelang, Semua Kecamatan, Semua Kel/Desa	DANA TRANSFER UMUM-DANA ALOKASI UMUM	-	Penguatan daya saing daerah	-		10.000.000.000,00	DINAS PERUMAHAN DAN KAWASAN PERMUKIMAN
	1.04.05.2.01.0003	Koordinasi dan Sinkronisasi dalam rangka Penyediaan Prasarana, Sarana, dan Utilitas Umum Perumahan														
			Jumlah Laporan Hasil Koordinasi dan Sinkronisasi dalam rangka Penyediaan Prasarana, Sarana, dan Utilitas Umum Perumahan				12 Laporan	296.018.000,00	Kota Magelang, Semua Kecamatan, Semua Kel/Desa	DANA TRANSFER UMUM-DANA ALOKASI UMUM	-	Penguatan daya saing daerah	-		300.000.000,00	DINAS PERUMAHAN DAN KAWASAN PERMUKIMAN
	2	**URUSAN PEMERINTAHAN WAJIB YANG TIDAK BERKAITAN DENGAN PELAYANAN DASAR**						**123.988.000,00**							**250.000.000,00**	
	2.10	**URUSAN PEMERINTAHAN BIDANG PERTANAHAN**						**123.988.000,00**							**250.000.000,00**	
1.	**2.10.10**	**PROGRAM PENATAGUNAAN TANAH**	***Persentase luas lahan bersertifikat***	**100,00 %**			**98,50 %**	**123.988.000,00**						**100,00 %**	**250.000.000,00**	
	2.10.10.2.01	Penggunaan Tanah yang Hamparannya dalam satu Daerah Kabupaten/Kota	*Prenstase jumlah data dan informasi spasial yang berbasis wilayah*	-			63 %	123.988.000,00			-	-	-	-	250.000.000,00	DINAS PERUMAHAN DAN KAWASAN PERMUKIMAN
	2.10.10.2.01.0001	Koordinasi dan Sinkronisasi Perencanaan Penggunaan Tanah														
			Jumlah Laporan Koordinasi dan Sinkronisasi Perencanaan Penggunaan Tanah dalam 1 (Satu) Kabupaten/Kota				1 Laporan	123.988.000,00	Kota Magelang, Semua Kecamatan, Semua Kel/Desa	DANA TRANSFER UMUM-DANA ALOKASI UMUM	-	-	-		250.000.000,00	DINAS PERUMAHAN DAN KAWASAN PERMUKIMAN
		RUMAH SUSUN						**1.599.169.119,00**							**1.800.000.000,00**	
	1	**URUSAN PEMERINTAHAN WAJIB YANG BERKAITAN DENGAN PELAYANAN DASAR**						**1.599.169.119,00**							**1.800.000.000,00**	
	1.04	**URUSAN PEMERINTAHAN BIDANG PERUMAHAN DAN KAWASAN PERMUKIMAN**						**1.599.169.119,00**							**1.800.000.000,00**	
1.	**1.04.02**	**PROGRAM PENGEMBANGAN PERUMAHAN**	***Persentase penyediaan dan rehabilitasi rumah layak huni bagi korban bencana*** ***Persentase penyediaan dan rehabilitasi rumah layak huni bagi korban relokasi program pemerintah kabupaten/kota***	**90 %** **46,87 %**			**90 %** **23,39 %**	**1.599.169.119,00**						**90 %** **46,87 %**	**1.800.000.000,00**	

NO	KODE	URUSAN / BIDANG URUSAN / PROGRAM / KEGIATAN / SUB KEGIATAN	INDIKATOR PROGRAM / KEGIATAN / SUB KEGIATAN	TARGET AKHIR PERIODE RENSTRA OPD	REALISASI CAPAIAN RENJA OPD TAHUN 2022	PRAKIRAAN CAPAIAN TARGET RENJA OPD TAHUN 2023	CAPAIAN KINERJA DAN KERANGKA PENDANAAN						KELOMPOK SASARAN	PRAKIRAAN MAJU RENCANA TAHUN 2025		PERANGKAT DAERAH PENANGGUNG JAWAB
							TARGET 2024	PAGU INDIKATIF (Rp)	LOKASI	SUMBER DANA	PRIORITAS			TARGET	PAGU INDIKATIF (Rp)	
											NASIONAL	DAERAH				
1	2	3	4	5	6	7	8	9	10	11	12	13	14	15	16	17
	1.04.02.2.05	Pembinaan Pengelolaan Rumah Susun Umum dan/atau Rumah Khusus	*Presentase pembinaan rumah susun dan rumah khusus*	-			100 %	1.599.169.119,00			-	Perluasan perlindungan sosial dalam penanganan fakir miskin	-	-	1.800.000.000,00	RUMAH SUSUN
	1.04.02.2.05.0002	Penatausahaan Pemanfaatan Rumah Susun Umum dan/atau Rumah Khusus														
			Jumlah Dokumen Pemanfaatan Rumah Susun Umum dan/atau Rumah Khusus				5 Dokumen	1.599.169.119,00	Kota Magelang, Semua Kecamatan, Semua Kel/Desa	DANA TRANSFER UMUM-DANA ALOKASI UMUM	-	Perluasan perlindungan sosial dalam penanganan fakir miskin	-		1.800.000.000,00	RUMAH SUSUN
		SATUAN POLISI PAMONG PRAJA						**12.059.529.224,00**							**29.714.640.000,00**	
	1	**URUSAN PEMERINTAHAN WAJIB YANG BERKAITAN DENGAN PELAYANAN DASAR**						**12.059.529.224,00**							**29.714.640.000,00**	
	1.05	**URUSAN PEMERINTAHAN BIDANGKETENTERAMAN DAN KETERTIBAN UMUM SERTA PERLINDUNGAN MASYARAKAT**						**12.059.529.224,00**							**29.714.640.000,00**	
1.	**1.05.01**	**PROGRAM PENUNJANG URUSAN PEMERINTAHAN DAERAH KABUPATEN/KOTA**	***Terwujudnya pelayanan kantor, pengelolaan keuangan, perencanaan dan capaian kinerja sesuai peraturan yang berlaku***	**100,00 % 100,00 %**			**100,00 %**	**7.983.969.824,00**						**100,00 % 100,00 %**	**22.856.150.000,00**	
	1.05.01.2.01	Perencanaan, Penganggaran, dan Evaluasi Kinerja Perangkat Daerah	*Terwujudnya dokumen perencanaan, penganggaran dan laporan capaian kinerja*	-			100 %	108.958.160,00			Meningkatkan Sumber Daya Manusia Yang Berkualitas Dan Berdaya Saing	4. Perbaikan tata kelola pemerintahan yang adaptif dan kolaboratif Pemantapan ketahanan sosial budaya dan toleransi masyarakat	Masyarakat	-	157.400.000,00	SATUAN POLISI PAMONG PRAJA
	1.05.01.2.01.0001	Penyusunan Dokumen Perencanaan Perangkat Daerah														
			Jumlah Dokumen Perencanaan Perangkat Daerah				2 Dokumen	44.097.000,00	Kota Magelang, Semua Kecamatan, Semua Kel/Desa	DANA TRANSFER UMUM-DANA ALOKASI UMUM	Meningkatkan Sumber Daya Manusia Yang Berkualitas Dan Berdaya Saing	4. Perbaikan tata kelola pemerintahan yang adaptif dan kolaboratif Pemantapan ketahanan sosial budaya dan toleransi masyarakat	Masyarakat		72.050.000,00	SATUAN POLISI PAMONG PRAJA

NO	KODE	URUSAN / BIDANG URUSAN / PROGRAM / KEGIATAN / SUB KEGIATAN	INDIKATOR PROGRAM / KEGIATAN / SUB KEGIATAN	TARGET AKHIR PERIODE RENSTRA OPD	REALISASI CAPAIAN RENJA OPD TAHUN 2022	PRAKIRAAN CAPAIAN TARGET RENJA OPD TAHUN 2023	CAPAIAN KINERJA DAN KERANGKA PENDANAAN						KELOMPOK SASARAN	PRAKIRAAN MAJU RENCANA TAHUN 2025		PERANGKAT DAERAH PENANGGUNG JAWAB
							TARGET 2024	PAGU INDIKATIF (Rp)	LOKASI	SUMBER DANA	PRIORITAS			TARGET	PAGU INDIKATIF (Rp)	
											NASIONAL	DAERAH				
1	2	3	4	5	6	7	8	9	10	11	12	13	14	15	16	17
	1.05.01.2.01.0002	Koordinasi dan Penyusunan Dokumen RKA-SKPD														
			Jumlah Dokumen RKA-SKPD dan Laporan Hasil Koordinasi Penyusunan Dokumen RKA-SKPD				2 Dokumen	3.000.000,00	Kota Magelang, Semua Kecamatan, Semua Kel/Desa	DANA TRANSFER UMUM-DANA ALOKASI UMUM	Meningkatkan Sumber Daya Manusia Yang Berkualitas Dan Berdaya Saing	4. Perbaikan tata kelola pemerintahan yang adaptif dan kolaboratif Pemantapan ketahanan sosial budaya dan toleransi masyarakat	Masyarakat		5.000.000,00	SATUAN POLISI PAMONG PRAJA
	1.05.01.2.01.0003	Koordinasi dan Penyusunan Dokumen Perubahan RKA-SKPD														
			Jumlah Dokumen Perubahan RKA-SKPD dan Laporan Hasil Koordinasi Penyusunan Dokumen Perubahan RKA-SKPD				2 Dokumen	3.000.000,00	Kota Magelang, Semua Kecamatan, Semua Kel/Desa	DANA TRANSFER UMUM-DANA ALOKASI UMUM	Meningkatkan Sumber Daya Manusia Yang Berkualitas Dan Berdaya Saing	4. Perbaikan tata kelola pemerintahan yang adaptif dan kolaboratif Pemantapan ketahanan sosial budaya dan toleransi masyarakat	Masyarakat		5.000.000,00	SATUAN POLISI PAMONG PRAJA
	1.05.01.2.01.0004	Koordinasi dan Penyusunan DPA-SKPD														
			Jumlah Dokumen DPA-SKPD dan Laporan Hasil Koordinasi Penyusunan Dokumen DPA-SKPD				0 Dokumen	2.000.000,00	Kota Magelang, Semua Kecamatan, Semua Kel/Desa	DANA TRANSFER UMUM-DANA ALOKASI UMUM	Meningkatkan Sumber Daya Manusia Yang Berkualitas Dan Berdaya Saing	4. Perbaikan tata kelola pemerintahan yang adaptif dan kolaboratif Pemantapan ketahanan sosial budaya dan toleransi masyarakat	Masyarakat		3.000.000,00	SATUAN POLISI PAMONG PRAJA
	1.05.01.2.01.0005	Koordinasi dan Penyusunan Perubahan DPA- SKPD														

NO	KODE	URUSAN / BIDANG URUSAN / PROGRAM / KEGIATAN / SUB KEGIATAN	INDIKATOR PROGRAM / KEGIATAN / SUB KEGIATAN	TARGET AKHIR PERIODE RENSTRA OPD	REALISASI CAPAIAN RENJA OPD TAHUN 2022	PRAKIRAAN CAPAIAN TARGET RENJA OPD TAHUN 2023	CAPAIAN KINERJA DAN KERANGKA PENDANAAN						KELOMPOK SASARAN	PRAKIRAAN MAJU RENCANA TAHUN 2025		PERANGKAT DAERAH PENANGGUNG JAWAB
							TARGET 2024	PAGU INDIKATIF (Rp)	LOKASI	SUMBER DANA	PRIORITAS			TARGET	PAGU INDIKATIF (Rp)	
											NASIONAL	DAERAH				
1	2	3	4	5	6	7	8	9	10	11	12	13	14	15	16	17
			Jumlah Dokumen Perubahan DPA-SKPD dan Laporan Hasil Koordinasi Penyusunan Dokumen Perubahan DPA-SKPD				2 Dokumen	2.000.000,00	Kota Magelang, Semua Kecamatan, Semua Kel/Desa	DANA TRANSFER UMUM-DANA ALOKASI UMUM	Meningkatkan Sumber Daya Manusia Yang Berkualitas Dan Berdaya Saing	4. Perbaikan tata kelola pemerintahan yang adaptif dan kolaboratif Pemantapan ketahanan sosial budaya dan toleransi masyarakat	Masyarakat		300.000,00	SATUAN POLISI PAMONG PRAJA
	1.05.01.2.01.0006	Koordinasi dan Penyusunan Laporan Capaian Kinerja dan Ikhtisar Realisasi Kinerja SKPD														
			Jumlah Laporan Capaian Kinerja dan Ikhtisar Realisasi Kinerja SKPD dan Laporan Hasil Koordinasi Penyusunan Laporan Capaian Kinerja dan Ikhtisar Realisasi Kinerja SKPD				24 Laporan	54.861.160,00	Kota Magelang, Semua Kecamatan, Semua Kel/Desa	DANA TRANSFER UMUM-DANA ALOKASI UMUM	Meningkatkan Sumber Daya Manusia Yang Berkualitas Dan Berdaya Saing	4. Perbaikan tata kelola pemerintahan yang adaptif dan kolaboratif Pemantapan ketahanan sosial budaya dan toleransi masyarakat	Masyarakat		72.050.000,00	SATUAN POLISI PAMONG PRAJA
	1.05.01.2.02	Administrasi Keuangan Perangkat Daerah	*Tertiba Laporan kinerja dan keuangan*	-			100 %	6.958.187.712,00			Meningkatkan Sumber Daya Manusia Yang Berkualitas Dan Berdaya Saing	4. Perbaikan tata kelola pemerintahan yang adaptif dan kolaboratif Pemantapan ketahanan sosial budaya dan toleransi masyarakat	Masyarakat	-	7.719.000.000,00	SATUAN POLISI PAMONG PRAJA
	1.05.01.2.02.0001	Penyediaan Gaji dan Tunjangan ASN														
			Jumlah Orang yang Menerima Gaji dan Tunjangan ASN				60 Orang/bulan	6.943.187.712,00	Kota Magelang, Semua Kecamatan, Semua Kel/Desa	DANA TRANSFER UMUM-DANA ALOKASI UMUM	Meningkatkan Sumber Daya Manusia Yang Berkualitas Dan Berdaya Saing	4. Perbaikan tata kelola pemerintahan yang adaptif dan kolaboratif Pemantapan ketahanan sosial budaya dan toleransi masyarakat	Masyarakat		7.700.000.000,00	SATUAN POLISI PAMONG PRAJA
	1.05.01.2.02.0005	Koordinasi dan Penyusunan Laporan Keuangan Akhir Tahun SKPD														

NO	KODE	URUSAN / BIDANG URUSAN / PROGRAM / KEGIATAN / SUB KEGIATAN	INDIKATOR PROGRAM / KEGIATAN / SUB KEGIATAN	TARGET AKHIR PERIODE RENSTRA OPD	REALISASI CAPAIAN RENJA OPD TAHUN 2022	PRAKIRAAN CAPAIAN TARGET RENJA OPD TAHUN 2023	CAPAIAN KINERJA DAN KERANGKA PENDANAAN						KELOMPOK SASARAN	PRAKIRAAN MAJU RENCANA TAHUN 2025		PERANGKAT DAERAH PENANGGUNG JAWAB
							TARGET 2024	PAGU INDIKATIF (Rp)	LOKASI	SUMBER DANA	PRIORITAS			TARGET	PAGU INDIKATIF (Rp)	
											NASIONAL	DAERAH				
1	2	3	4	5	6	7	8	9	10	11	12	13	14	15	16	17
			Jumlah Laporan Keuangan Akhir Tahun SKPD dan Laporan Hasil Koordinasi Penyusunan Laporan Keuangan Akhir Tahun SKPD				5 Laporan	3.000.000,00	Kota Magelang, Semua Kecamatan, Semua Kel/Desa	DANA TRANSFER UMUM-DANA ALOKASI UMUM	Meningkatkan Sumber Daya Manusia Yang Berkualitas Dan Berdaya Saing	4. Perbaikan tata kelola pemerintahan yang adaptif dan kolaboratif Pemantapan ketahanan sosial budaya dan toleransi masyarakat	Masyarakat		5.500.000,00	SATUAN POLISI PAMONG PRAJA
	1.05.01.2.02.0007	Koordinasi dan Penyusunan Laporan Keuangan Bulanan/ Triwulanan/ Semesteran SKPD														
			Jumlah Laporan Keuangan Bulanan/ Triwulanan/ Semesteran SKPD dan Laporan Koordinasi Penyusunan Laporan Keuangan Bulanan/Triwulanan/Semesteran SKPD				18 Laporan	12.000.000,00	Kota Magelang, Semua Kecamatan, Semua Kel/Desa	DANA TRANSFER UMUM-DANA ALOKASI UMUM	Meningkatkan Sumber Daya Manusia Yang Berkualitas Dan Berdaya Saing	4. Perbaikan tata kelola pemerintahan yang adaptif dan kolaboratif Pemantapan ketahanan sosial budaya dan toleransi masyarakat	Masyarakat		13.500.000,00	SATUAN POLISI PAMONG PRAJA
	1.05.01.2.05	Administrasi Kepegawaian Perangkat Daerah	*Terlaksananya pengadministrasi kepegawaian perangkat daerah*	-			100 %	0,00			Meningkatkan Sumber Daya Manusia Yang Berkualitas Dan Berdaya Saing	Pemantapan ketahanan sosial budaya dan toleransi masyarakat	Masyarakat	-	415.500.000,00	SATUAN POLISI PAMONG PRAJA
	1.05.01.2.05.0002	Pengadaan Pakaian Dinas beserta Atribut Kelengkapannya														
			Jumlah Paket Pakaian Dinas beserta Atribut Kelengkapan				216 Paket	0,00	Kota Magelang, Semua Kecamatan, Semua Kel/Desa	DANA TRANSFER UMUM-DANA ALOKASI UMUM	Meningkatkan Sumber Daya Manusia Yang Berkualitas Dan Berdaya Saing	Pemantapan ketahanan sosial budaya dan toleransi masyarakat	Masyarakat		388.000.000,00	SATUAN POLISI PAMONG PRAJA
	1.05.01.2.05.0004	Koordinasi dan Pelaksanaan Sistem Informasi Kepegawaian														
			Jumlah Dokumen Hasil Koordinasi dan Pelaksanaaan Sistem Informasi Kepegawaian				12 Dokumen	0,00	Kota Magelang, Semua Kecamatan, Semua Kel/Desa	DANA TRANSFER UMUM-DANA ALOKASI UMUM	Meningkatkan Sumber Daya Manusia Yang Berkualitas Dan Berdaya Saing	Pemantapan ketahanan sosial budaya dan toleransi masyarakat	Masyarakat		27.500.000,00	SATUAN POLISI PAMONG PRAJA

NO	KODE	URUSAN / BIDANG URUSAN / PROGRAM / KEGIATAN / SUB KEGIATAN	INDIKATOR PROGRAM / KEGIATAN / SUB KEGIATAN	TARGET AKHIR PERIODE RENSTRA OPD	REALISASI CAPAIAN RENJA OPD TAHUN 2022	PRAKIRAAN CAPAIAN TARGET RENJA OPD TAHUN 2023	CAPAIAN KINERJA DAN KERANGKA PENDANAAN						KELOMPOK SASARAN	PRAKIRAAN MAJU RENCANA TAHUN 2025		PERANGKAT DAERAH PENANGGUNG JAWAB
							TARGET 2024	PAGU INDIKATIF (Rp)	LOKASI	SUMBER DANA	PRIORITAS			TARGET	PAGU INDIKATIF (Rp)	
											NASIONAL	DAERAH				
1	2	3	4	5	6	7	8	9	10	11	12	13	14	15	16	17
	1.05.01.2.06	Administrasi Umum Perangkat Daerah	*Tersedianya peralatan untuk menunjang kelancaran administrasi perkantoran*	-			100 %	177.636.400,00			Meningkatkan Sumber Daya Manusia Yang Berkualitas Dan Berdaya Saing	4. Perbaikan tata kelola pemerintahan yang adaptif dan kolaboratif Pemantapan ketahanan sosial budaya dan toleransi masyarakat	Masyarakat	-	256.850.000,00	SATUAN POLISI PAMONG PRAJA
	1.05.01.2.06.0001	Penyediaan Komponen Instalasi Listrik/Penerangan Bangunan Kantor														
			Jumlah Paket Komponen Instalasi Listrik/Penerangan Bangunan Kantor yang Disediakan				12 Paket	9.142.400,00	Kota Magelang, Semua Kecamatan, Semua Kel/Desa	DANA TRANSFER UMUM-DANA ALOKASI UMUM	Meningkatkan Sumber Daya Manusia Yang Berkualitas Dan Berdaya Saing	4. Perbaikan tata kelola pemerintahan yang adaptif dan kolaboratif Pemantapan ketahanan sosial budaya dan toleransi masyarakat	Masyarakat		11.100.000,00	SATUAN POLISI PAMONG PRAJA
	1.05.01.2.06.0002	Penyediaan Peralatan dan Perlengkapan Kantor														
			Jumlah Paket Peralatan dan Perlengkapan Kantor yang Disediakan				130 Paket	4.002.500,00	Kota Magelang, Semua Kecamatan, Semua Kel/Desa	DANA TRANSFER UMUM-DANA ALOKASI UMUM	Meningkatkan Sumber Daya Manusia Yang Berkualitas Dan Berdaya Saing	4. Perbaikan tata kelola pemerintahan yang adaptif dan kolaboratif Pemantapan ketahanan sosial budaya dan toleransi masyarakat	Masyarakat		950.000,00	SATUAN POLISI PAMONG PRAJA
			Jumlah Paket Peralatan dan Perlengkapan Kantor yang Disediakan				12 Paket	4.002.500,00	Kota Magelang, Semua Kecamatan, Semua Kel/Desa	DANA TRANSFER UMUM-DANA ALOKASI UMUM	Meningkatkan Sumber Daya Manusia Yang Berkualitas Dan Berdaya Saing	4. Perbaikan tata kelola pemerintahan yang adaptif dan kolaboratif Pemantapan ketahanan sosial budaya dan toleransi masyarakat	Masyarakat		950.000,00	SATUAN POLISI PAMONG PRAJA
	1.05.01.2.06.0004	Penyediaan Bahan Logistik Kantor														

NO	KODE	URUSAN / BIDANG URUSAN / PROGRAM / KEGIATAN / SUB KEGIATAN	INDIKATOR PROGRAM / KEGIATAN / SUB KEGIATAN	TARGET AKHIR PERIODE RENSTRA OPD	REALISASI CAPAIAN RENJA OPD TAHUN 2022	PRAKIRAAN CAPAIAN TARGET RENJA OPD TAHUN 2023	CAPAIAN KINERJA DAN KERANGKA PENDANAAN						KELOMPOK SASARAN	PRAKIRAAN MAJU RENCANA TAHUN 2025		PERANGKAT DAERAH PENANGGUNG JAWAB
							TARGET 2024	PAGU INDIKATIF (Rp)	LOKASI	SUMBER DANA	PRIORITAS			TARGET	PAGU INDIKATIF (Rp)	
											NASIONAL	DAERAH				
1	2	3	4	5	6	7	8	9	10	11	12	13	14	15	16	17
			Jumlah Paket Bahan Logistik Kantor yang Disediakan				12 Paket	59.999.700,00	Kota Magelang, Semua Kecamatan, Semua Kel/Desa	DANA TRANSFER UMUM-DANA ALOKASI UMUM	Meningkatkan Sumber Daya Manusia Yang Berkualitas Dan Berdaya Saing	4. Perbaikan tata kelola pemerintahan yang adaptif dan kolaboratif Pemantapan ketahanan sosial budaya dan toleransi masyarakat	Masyarakat		86.300.000,00	SATUAN POLISI PAMONG PRAJA
	1.05.01.2.06.0005	Penyediaan Barang Cetakan dan Penggandaan														
			Jumlah Paket Barang Cetakan dan Penggandaan yang Disediakan				12 Paket	4.999.700,00	Kota Magelang, Semua Kecamatan, Semua Kel/Desa	DANA TRANSFER UMUM-DANA ALOKASI UMUM	Meningkatkan Sumber Daya Manusia Yang Berkualitas Dan Berdaya Saing	4. Perbaikan tata kelola pemerintahan yang adaptif dan kolaboratif Pemantapan ketahanan sosial budaya dan toleransi masyarakat	Masyarakat		6.600.000,00	SATUAN POLISI PAMONG PRAJA
	1.05.01.2.06.0006	Penyediaan Bahan Bacaan dan Peraturan Perundang-undangan														
			Jumlah Dokumen Bahan Bacaan dan Peraturan Perundang-Undangan yang Disediakan				24 Dokumen	2.400.000,00	Kota Magelang, Semua Kecamatan, Semua Kel/Desa	DANA TRANSFER UMUM-DANA ALOKASI UMUM	Meningkatkan Sumber Daya Manusia Yang Berkualitas Dan Berdaya Saing	4. Perbaikan tata kelola pemerintahan yang adaptif dan kolaboratif Pemantapan ketahanan sosial budaya dan toleransi masyarakat	Masyarakat		4.400.000,00	SATUAN POLISI PAMONG PRAJA
	1.05.01.2.06.0007	Penyediaan Bahan/Material														
			Jumlah Paket Bahan/Material yang Disediakan				12 Paket	11.000.100,00	Kota Magelang, Semua Kecamatan, Semua Kel/Desa	DANA TRANSFER UMUM-DANA ALOKASI UMUM	Meningkatkan Sumber Daya Manusia Yang Berkualitas Dan Berdaya Saing	4. Perbaikan tata kelola pemerintahan yang adaptif dan kolaboratif Pemantapan ketahanan sosial budaya dan toleransi masyarakat	Masyarakat		13.200.000,00	SATUAN POLISI PAMONG PRAJA

NO	KODE	URUSAN / BIDANG URUSAN / PROGRAM / KEGIATAN / SUB KEGIATAN	INDIKATOR PROGRAM / KEGIATAN / SUB KEGIATAN	TARGET AKHIR PERIODE RENSTRA OPD	REALISASI CAPAIAN RENJA OPD TAHUN 2022	PRAKIRAAN CAPAIAN TARGET RENJA OPD TAHUN 2023	CAPAIAN KINERJA DAN KERANGKA PENDANAAN						KELOMPOK SASARAN	PRAKIRAAN MAJU RENCANA TAHUN 2025		PERANGKAT DAERAH PENANGGUNG JAWAB
							TARGET 2024	PAGU INDIKATIF (Rp)	LOKASI	SUMBER DANA	PRIORITAS			TARGET	PAGU INDIKATIF (Rp)	
											NASIONAL	DAERAH				
1	2	3	4	5	6	7	8	9	10	11	12	13	14	15	16	17
	1.05.01.2.06.0008	Fasilitasi Kunjungan Tamu														
			Jumlah Laporan Fasilitasi Kunjungan Tamu				12 Laporan	20.000.000,00	Kota Magelang, Semua Kecamatan, Semua Kel/Desa	DANA TRANSFER UMUM-DANA ALOKASI UMUM	Meningkatkan Sumber Daya Manusia Yang Berkualitas Dan Berdaya Saing	4. Perbaikan tata kelola pemerintahan yang adaptif dan kolaboratif Pemantapan ketahanan sosial budaya dan toleransi masyarakat	Masyarakat		28.000.000,00	SATUAN POLISI PAMONG PRAJA
	1.05.01.2.06.0009	Penyelenggaraan Rapat Koordinasi dan Konsultasi SKPD														
			Jumlah Laporan Penyelenggaraan Rapat Koordinasi dan Konsultasi SKPD				12 Laporan	66.092.000,00	Kota Magelang, Semua Kecamatan, Semua Kel/Desa	DANA TRANSFER UMUM-DANA ALOKASI UMUM	Meningkatkan Sumber Daya Manusia Yang Berkualitas Dan Berdaya Saing	4. Perbaikan tata kelola pemerintahan yang adaptif dan kolaboratif Pemantapan ketahanan sosial budaya dan toleransi masyarakat	Masyarakat		106.300.000,00	SATUAN POLISI PAMONG PRAJA
	1.05.01.2.07	Pengadaan Barang Milik Daerah Penunjang Urusan Pemerintah Daerah	*Tersedianya barang milik daerah penunjang urusan pemerintah daerah yang dibeli*	-			100 %	0,00			Meningkatkan Sumber Daya Manusia Yang Berkualitas Dan Berdaya Saing	4. Perbaikan tata kelola pemerintahan yang adaptif dan kolaboratif Pemantapan ketahanan sosial budaya dan toleransi masyarakat	Masyarakat	-	13.478.700.000,00	SATUAN POLISI PAMONG PRAJA
	1.05.01.2.07.0001	Pengadaan Kendaraan Perorangan Dinas atau Kendaraan Dinas Jabatan														
			Jumlah Unit Kendaraan Perorangan Dinas atau Kendaraan Dinas Jabatan yang Disediakan				1 Unit	0,00	Kota Magelang, Semua Kecamatan, Semua Kel/Desa	DANA TRANSFER UMUM-DANA ALOKASI UMUM	Meningkatkan Sumber Daya Manusia Yang Berkualitas Dan Berdaya Saing	4. Perbaikan tata kelola pemerintahan yang adaptif dan kolaboratif Pemantapan ketahanan sosial budaya dan toleransi masyarakat	Masyarakat		440.000.000,00	SATUAN POLISI PAMONG PRAJA

NO	KODE	URUSAN / BIDANG URUSAN / PROGRAM / KEGIATAN / SUB KEGIATAN	INDIKATOR PROGRAM / KEGIATAN / SUB KEGIATAN	TARGET AKHIR PERIODE RENSTRA OPD	REALISASI CAPAIAN RENJA OPD TAHUN 2022	PRAKIRAAN CAPAIAN TARGET RENJA OPD TAHUN 2023	CAPAIAN KINERJA DAN KERANGKA PENDANAAN						KELOMPOK SASARAN	PRAKIRAAN MAJU RENCANA TAHUN 2025		PERANGKAT DAERAH PENANGGUNG JAWAB
							TARGET 2024	PAGU INDIKATIF (Rp)	LOKASI	SUMBER DANA	PRIORITAS			TARGET	PAGU INDIKATIF (Rp)	
											NASIONAL	DAERAH				
1	2	3	4	5	6	7	8	9	10	11	12	13	14	15	16	17
	1.05.01.2.07.0005	Pengadaan Mebel														
			Jumlah Paket Mebel yang Disediakan				2 Unit	0,00	Kota Magelang, Semua Kecamatan, Semua Kel/Desa	DANA TRANSFER UMUM-DANA ALOKASI UMUM	Meningkatkan Sumber Daya Manusia Yang Berkualitas Dan Berdaya Saing	4. Perbaikan tata kelola pemerintahan yang adaptif dan kolaboratif Pemantapan ketahanan sosial budaya dan toleransi masyarakat	Masyarakat		24.200.000,00	SATUAN POLISI PAMONG PRAJA
	1.05.01.2.07.0006	Pengadaan Peralatan dan Mesin Lainnya														
			Jumlah Unit Peralatan dan Mesin Lainnya yang Disediakan				2 Unit	0,00	Kota Magelang, Semua Kecamatan, Semua Kel/Desa	DANA TRANSFER UMUM-DANA ALOKASI UMUM	Meningkatkan Sumber Daya Manusia Yang Berkualitas Dan Berdaya Saing	4. Perbaikan tata kelola pemerintahan yang adaptif dan kolaboratif Pemantapan ketahanan sosial budaya dan toleransi masyarakat	Masyarakat		14.500.000,00	SATUAN POLISI PAMONG PRAJA
	1.05.01.2.07.0009	Pengadaan Gedung Kantor atau Bangunan Lainnya														
			Jumlah Unit Gedung Kantor atau Bangunan Lainnya yang Disediakan				1 Unit	0,00	Kota Magelang, Semua Kecamatan, Semua Kel/Desa	DANA TRANSFER UMUM-DANA ALOKASI UMUM	Meningkatkan Sumber Daya Manusia Yang Berkualitas Dan Berdaya Saing	4. Perbaikan tata kelola pemerintahan yang adaptif dan kolaboratif Pemantapan ketahanan sosial budaya dan toleransi masyarakat	Masyarakat		13.000.000.000,00	SATUAN POLISI PAMONG PRAJA

NO	KODE	URUSAN / BIDANG URUSAN / PROGRAM / KEGIATAN / SUB KEGIATAN	INDIKATOR PROGRAM / KEGIATAN / SUB KEGIATAN	TARGET AKHIR PERIODE RENSTRA OPD	REALISASI CAPAIAN RENJA OPD TAHUN 2022	PRAKIRAAN CAPAIAN TARGET RENJA OPD TAHUN 2023	CAPAIAN KINERJA DAN KERANGKA PENDANAAN						KELOMPOK SASARAN	PRAKIRAAN MAJU RENCANA TAHUN 2025		PERANGKAT DAERAH PENANGGUNG JAWAB
							TARGET 2024	PAGU INDIKATIF (Rp)	LOKASI	SUMBER DANA	PRIORITAS			TARGET	PAGU INDIKATIF (Rp)	
											NASIONAL	DAERAH				
1	2	3	4	5	6	7	8	9	10	11	12	13	14	15	16	17
	1.05.01.2.08	Penyediaan Jasa Penunjang Urusan Pemerintahan Daerah	*Tersedianya jasa untuk menunjang kelancaran administrasi perkantoran*	-			100 %	132.518.712,00			Meningkatkan Sumber Daya Manusia Yang Berkualitas Dan Berdaya Saing	1. Peningkatan kapasitas perekonomian yang berdaya saing dan merata berbasis sektor unggulan didukung dengan pengendalian inflasi yang lebih optimal dan infratruktur yang merata dan berkualitas Pemantapan ketahanan sosial budaya dan toleransi masyarakat	Masyarakat	-	152.200.000,00	SATUAN POLISI PAMONG PRAJA
	1.05.01.2.08.0001	Penyediaan Jasa Surat Menyurat														
			Jumlah Laporan Penyediaan Jasa Surat Menyurat				12 Laporan	7.000.000,00	Kota Magelang, Semua Kecamatan, Semua Kel/Desa	DANA TRANSFER UMUM-DANA ALOKASI UMUM	Meningkatkan Sumber Daya Manusia Yang Berkualitas Dan Berdaya Saing	1. Peningkatan kapasitas perekonomian yang berdaya saing dan merata berbasis sektor unggulan didukung dengan pengendalian inflasi yang lebih optimal dan infratruktur yang merata dan berkualitas Pemantapan ketahanan sosial budaya dan toleransi masyarakat	Masyarakat		11.000.000,00	SATUAN POLISI PAMONG PRAJA
	1.05.01.2.08.0002	Penyediaan Jasa Komunikasi, Sumber Daya Air dan Listrik														

NO	KODE	URUSAN / BIDANG URUSAN / PROGRAM / KEGIATAN / SUB KEGIATAN	INDIKATOR PROGRAM / KEGIATAN / SUB KEGIATAN	TARGET AKHIR PERIODE RENSTRA OPD	REALISASI CAPAIAN RENJA OPD TAHUN 2022	PRAKIRAAN CAPAIAN TARGET RENJA OPD TAHUN 2023	CAPAIAN KINERJA DAN KERANGKA PENDANAAN						KELOMPOK SASARAN	PRAKIRAAN MAJU RENCANA TAHUN 2025		PERANGKAT DAERAH PENANGGUNG JAWAB
							TARGET 2024	PAGU INDIKATIF (Rp)	LOKASI	SUMBER DANA	PRIORITAS			TARGET	PAGU INDIKATIF (Rp)	
											NASIONAL	DAERAH				
1	2	3	4	5	6	7	8	9	10	11	12	13	14	15	16	17
			Jumlah Laporan Penyediaan Jasa Komunikasi, Sumber Daya Air dan Listrik yang Disediakan				12 Laporan	64.634.636,00	Kota Magelang, Semua Kecamatan, Semua Kel/Desa	DANA TRANSFER UMUM-DANA ALOKASI UMUM	Meningkatkan Sumber Daya Manusia Yang Berkualitas Dan Berdaya Saing	4. Perbaikan tata kelola pemerintahan yang adaptif dan kolaboratif Pemantapan ketahanan sosial budaya dan toleransi masyarakat	Masyarakat		79.200.000,00	SATUAN POLISI PAMONG PRAJA
	1.05.01.2.08.0004	Penyediaan Jasa Pelayanan Umum Kantor														
			Jumlah Laporan Penyediaan Jasa Pelayanan Umum Kantor yang Disediakan				24 Laporan	60.884.076,00	Kota Magelang, Semua Kecamatan, Semua Kel/Desa	DANA TRANSFER UMUM-DANA ALOKASI UMUM	Meningkatkan Sumber Daya Manusia Yang Berkualitas Dan Berdaya Saing	4. Perbaikan tata kelola pemerintahan yang adaptif dan kolaboratif Pemantapan ketahanan sosial budaya dan toleransi masyarakat	Masyarakat		62.000.000,00	SATUAN POLISI PAMONG PRAJA
	1.05.01.2.09	Pemeliharaan Barang Milik Daerah Penunjang Urusan Pemerintahan Daerah	*Terpeliharanya barang milik daerah*	-			100 %	606.668.840,00			Meningkatkan Sumber Daya Manusia Yang Berkualitas Dan Berdaya Saing	4. Perbaikan tata kelola pemerintahan yang adaptif dan kolaboratif Pemantapan ketahanan sosial budaya dan toleransi masyarakat	Masyarakat	-	676.500.000,00	SATUAN POLISI PAMONG PRAJA
	1.05.01.2.09.0001	Penyediaan Jasa Pemeliharaan, Biaya Pemeliharaan, dan Pajak Kendaraan Perorangan Dinas atau Kendaraan Dinas Jabatan														
			Jumlah Kendaraan Perorangan Dinas atau Kendaraan Dinas Jabatan yang Dipelihara dan dibayarkan Pajaknya				40 Unit	199.935.500,00	Kota Magelang, Semua Kecamatan, Semua Kel/Desa	DANA TRANSFER UMUM-DANA ALOKASI UMUM	Meningkatkan Sumber Daya Manusia Yang Berkualitas Dan Berdaya Saing	4. Perbaikan tata kelola pemerintahan yang adaptif dan kolaboratif Pemantapan ketahanan sosial budaya dan toleransi masyarakat	Masyarakat		275.000.000,00	SATUAN POLISI PAMONG PRAJA
	1.05.01.2.09.0002	Penyediaan Jasa Pemeliharaan, Biaya Pemeliharaan, Pajak dan Perizinan Kendaraan Dinas Operasional atau Lapangan														

NO	KODE	URUSAN / BIDANG URUSAN / PROGRAM / KEGIATAN / SUB KEGIATAN	INDIKATOR PROGRAM / KEGIATAN / SUB KEGIATAN	TARGET AKHIR PERIODE RENSTRA OPD	REALISASI CAPAIAN RENJA OPD TAHUN 2022	PRAKIRAAN CAPAIAN TARGET RENJA OPD TAHUN 2023	CAPAIAN KINERJA DAN KERANGKA PENDANAAN						KELOMPOK SASARAN	PRAKIRAAN MAJU RENCANA TAHUN 2025		PERANGKAT DAERAH PENANGGUNG JAWAB
							TARGET 2024	PAGU INDIKATIF (Rp)	LOKASI	SUMBER DANA	PRIORITAS			TARGET	PAGU INDIKATIF (Rp)	
											NASIONAL	DAERAH				
1	2	3	4	5	6	7	8	9	10	11	12	13	14	15	16	17
			Jumlah Kendaraan Dinas Operasional atau Lapangan yang Dipelihara dan dibayarkan Pajak dan Perizinannya				40 Unit	369.808.200,00	Kota Magelang, Semua Kecamatan, Semua Kel/Desa	DANA TRANSFER UMUM-DANA ALOKASI UMUM	Meningkatkan Sumber Daya Manusia Yang Berkualitas Dan Berdaya Saing	4. Perbaikan tata kelola pemerintahan yang adaptif dan kolaboratif Pemantapan ketahanan sosial budaya dan toleransi masyarakat	Masyarakat		352.000.000,00	SATUAN POLISI PAMONG PRAJA
	1.05.01.2.09.0006	Pemeliharaan Peralatan dan Mesin Lainnya														
			Jumlah Peralatan dan Mesin Lainnya yang Dipelihara				12 Unit	14.875.000,00	Kota Magelang, Semua Kecamatan, Semua Kel/Desa	DANA TRANSFER UMUM-DANA ALOKASI UMUM	Meningkatkan Sumber Daya Manusia Yang Berkualitas Dan Berdaya Saing	4. Perbaikan tata kelola pemerintahan yang adaptif dan kolaboratif Pemantapan ketahanan sosial budaya dan toleransi masyarakat	Masyarakat		16.500.000,00	SATUAN POLISI PAMONG PRAJA
	1.05.01.2.09.0009	Pemeliharaan/Rehabilitasi Gedung Kantor dan Bangunan Lainnya														
			Jumlah Gedung Kantor dan Bangunan Lainnya yang Dipelihara/Direhabilitasi				2 Unit	22.050.140,00	Kota Magelang, Semua Kecamatan, Semua Kel/Desa	DANA TRANSFER UMUM-DANA ALOKASI UMUM	Meningkatkan Sumber Daya Manusia Yang Berkualitas Dan Berdaya Saing	4. Perbaikan tata kelola pemerintahan yang adaptif dan kolaboratif Pemantapan ketahanan sosial budaya dan toleransi masyarakat	Masyarakat		33.000.000,00	SATUAN POLISI PAMONG PRAJA
2.	**1.05.02**	**PROGRAM PENINGKATAN KETENTERAMAN DAN KETERTIBAN UMUM**	***Presentase Penyelesaian Pelanggaran K3***	**100,00 % 100,00 % 100,00 %**			**100,00 %**	**4.075.559.400,00**						**100,00 % 100,00 % 100,00 %**	**6.858.490.000,00**	
	1.05.02.2.01	Penanganan Gangguan Ketenteraman dan Ketertiban Umum dalam 1 (Satu) Daerah Kabupaten/Kota	*Persentase Kasus Penanganan Gangguan Ketentraman dan Ketertiban Umum*	-			100 %	3.507.476.740,00			Meningkatkan Sumber Daya Manusia Yang Berkualitas Dan Berdaya Saing	4. Perbaikan tata kelola pemerintahan yang adaptif dan kolaboratif Perwujudan layanan publik prima	Masyarakat	-	5.783.490.000,00	SATUAN POLISI PAMONG PRAJA
	1.05.02.2.01.0003	Koordinasi Penyelenggaraan Ketentraman dan Ketertiban Umum serta Perlindungan Masyarakat Tingkat Kabupaten/Kota														

NO	KODE	URUSAN / BIDANG URUSAN / PROGRAM / KEGIATAN / SUB KEGIATAN	INDIKATOR PROGRAM / KEGIATAN / SUB KEGIATAN	TARGET AKHIR PERIODE RENSTRA OPD	REALISASI CAPAIAN RENJA OPD TAHUN 2022	PRAKIRAAN CAPAIAN TARGET RENJA OPD TAHUN 2023	CAPAIAN KINERJA DAN KERANGKA PENDANAAN						KELOMPOK SASARAN	PRAKIRAAN MAJU RENCANA TAHUN 2025		PERANGKAT DAERAH PENANGGUNG JAWAB
							TARGET 2024	PAGU INDIKATIF (Rp)	LOKASI	SUMBER DANA	PRIORITAS			TARGET	PAGU INDIKATIF (Rp)	
											NASIONAL	DAERAH				
1	2	3	4	5	6	7	8	9	10	11	12	13	14	15	16	17
			Jumlah Dokumen Hasil Pelaksanaan Koordinasi Penyelenggaraan Ketenteraman, Ketertiban Umum dan Perlindungan Masyarakat Tingkat Kabupaten/Kota				1 Dokumen	80.000.700,00	Semua Kota/Kab, Semua Kecamatan, Semua Kel/Desa Kota Magelang, Semua Kecamatan, Semua Kel/Desa	DANA TRANSFER UMUM-DANA ALOKASI UMUM	Meningkatkan Sumber Daya Manusia Yang Berkualitas Dan Berdaya Saing	4. Perbaikan tata kelola pemerintahan yang adaptif dan kolaboratif Perwujudan layanan publik prima	Masyarakat		50.000.000,00	SATUAN POLISI PAMONG PRAJA
	1.05.02.2.01.0004	Pemberdayaan Perlindungan Masyarakat dalam rangka Ketentraman dan Ketertiban Umum														
			Jumlah Dokumen yang Memuat Hasil Pemberdayaan Perlindungan Masyarakat dalam rangka Ketenteraman dan Ketertiban Umum				24 Dokumen	919.483.800,00	Kota Magelang, Semua Kecamatan, Semua Kel/Desa	DANA TRANSFER UMUM-DANA ALOKASI UMUM	Meningkatkan Sumber Daya Manusia Yang Berkualitas Dan Berdaya Saing	4. Perbaikan tata kelola pemerintahan yang adaptif dan kolaboratif Pemantapan ketahanan sosial budaya dan toleransi masyarakat	Masyarakat		1.500.000.000,00	SATUAN POLISI PAMONG PRAJA
	1.05.02.2.01.0005	Peningkatan Kapasitas SDM Satuan Polisi Pamongpraja dan Satuan Perlindungan Masyarakat Termasuk dalam Pelaksanaan Tugas yang Bernuansa Hak Asasi Manusia														
			Jumlah SDM Satuan Polisi Pamongpraja dan Satuan Perlindungan Masyarakat yang Ditingkatkan Kapasitasnya				210 Orang	273.250.900,00	Kota Magelang, Semua Kecamatan, Semua Kel/Desa	DANA TRANSFER UMUM-DANA ALOKASI UMUM	Meningkatkan Sumber Daya Manusia Yang Berkualitas Dan Berdaya Saing	4. Perbaikan tata kelola pemerintahan yang adaptif dan kolaboratif Pemantapan ketahanan sosial budaya dan toleransi masyarakat	Masyarakat		1.238.125.000,00	SATUAN POLISI PAMONG PRAJA
	1.05.02.2.01.0006	Kerja Sama antar Lembaga dan Kemitraan dalam Teknik Pencegahan dan Penanganan Gangguan Ketentraman dan Ketertiban Umum														
			Jumlah Dokumen Hasil Pelaksanaan Kerja Sama antar Lembaga dan Kemitraan dalam Teknik Pencegahan Kejahatan				12 Dokumen	47.980.000,00	Semua Kota/Kab, Semua Kecamatan, Semua Kel/Desa Kota Magelang, Semua Kecamatan, Semua Kel/Desa	DANA TRANSFER UMUM-DANA ALOKASI UMUM	Meningkatkan Sumber Daya Manusia Yang Berkualitas Dan Berdaya Saing	4. Perbaikan tata kelola pemerintahan yang adaptif dan kolaboratif Pemantapan ketahanan sosial budaya dan toleransi masyarakat	Masyarakat		60.000.000,00	SATUAN POLISI PAMONG PRAJA
	1.05.02.2.01.0008	Penyusunan SOP Ketertiban Umum dan Ketenteraman Masyarakat														

NO	KODE	URUSAN / BIDANG URUSAN / PROGRAM / KEGIATAN / SUB KEGIATAN	INDIKATOR PROGRAM / KEGIATAN / SUB KEGIATAN	TARGET AKHIR PERIODE RENSTRA OPD	REALISASI CAPAIAN RENJA OPD TAHUN 2022	PRAKIRAAN CAPAIAN TARGET RENJA OPD TAHUN 2023	CAPAIAN KINERJA DAN KERANGKA PENDANAAN						KELOMPOK SASARAN	PRAKIRAAN MAJU RENCANA TAHUN 2025		PERANGKAT DAERAH PENANGGUNG JAWAB
							TARGET 2024	PAGU INDIKATIF (Rp)	LOKASI	SUMBER DANA	PRIORITAS			TARGET	PAGU INDIKATIF (Rp)	
											NASIONAL	DAERAH				
1	2	3	4	5	6	7	8	9	10	11	12	13	14	15	16	17
			Jumlah Dokumen SOP Ketertiban Umum dan Ketenteraman Masyarakat yang Telah Dibuat dan Dimutakhirkan				5 Dokumen	0,00	Semua Kota/Kab, Semua Kecamatan, Semua Kel/Desa Kota Magelang, Semua Kecamatan, Semua Kel/Desa	DANA TRANSFER UMUM-DANA ALOKASI UMUM	Meningkatkan Sumber Daya Manusia Yang Berkualitas Dan Berdaya Saing	4. Perbaikan tata kelola pemerintahan yang adaptif dan kolaboratif Perwujudan layanan publik prima	Masyarakat		100.000.000,00	SATUAN POLISI PAMONG PRAJA
	1.05.02.2.01.0015	Pencegahan Gangguan Ketenteraman dan Ketertiban Umum Melalui Deteksi Dini dan Cegah Dini, Pembinaan dan Penyuluhan, Pelaksanaan Patroli, Pengamanan, dan Pengawalan														
			Jumlah Laporan Gangguan Ketenteraman dan Ketertiban Umum yang Dicegah Melalui Deteksi Dini dan Cegah Dini, Pembinaan dan Penyuluhan, Patroli, Pengamanan, dan Pengawalan				730 laporan	1.761.296.840,00	Kota Magelang, Semua Kecamatan, Semua Kel/Desa	DANA TRANSFER UMUM-DANA ALOKASI UMUM	Meningkatkan Sumber Daya Manusia Yang Berkualitas Dan Berdaya Saing	4. Perbaikan tata kelola pemerintahan yang adaptif dan kolaboratif Pemantapan ketahanan sosial budaya dan toleransi masyarakat	Masyarakat		2.300.000.000,00	SATUAN POLISI PAMONG PRAJA
	1.05.02.2.01.0016	Penindakan Atas Gangguan Ketenteraman dan Ketertiban Umum berdasarkan Perda dan Perkada Melalui Penertiban dan Penanganan Unjuk Rasa dan Kerusuhan Massa														
			Jumlah Laporan Gangguan Ketenteraman dan Ketertiban Umum berdasarkan Perda dan Perkada Melalui Penertiban dan Penanganan Unjuk Rasa dan Kerusuhan Massa yang Dilakukan Penindakan				365 Laporan	412.248.300,00	Kota Magelang, Semua Kecamatan, Semua Kel/Desa	DANA TRANSFER UMUM-DANA ALOKASI UMUM	Meningkatkan Sumber Daya Manusia Yang Berkualitas Dan Berdaya Saing	4. Perbaikan tata kelola pemerintahan yang adaptif dan kolaboratif Pemantapan ketahanan sosial budaya dan toleransi masyarakat	Masyarakat		365.365.000,00	SATUAN POLISI PAMONG PRAJA
	1.05.02.2.01.0017	Penyediaan Layanan dasar dalam rangka Dampak Penegakan Peraturan Daerah dan Perturan kepala daerah														
			Jumlah Laporan Penyediaan Layanan Dampak Penegakan Perda dan Perkada yang Terlayaniumlah Laporan pemberian pelayanan dasar kepada warga Layanan yang ter Dampak Penegakan Perda dan Perkada yang Terlayani				1 Laporan	13.216.200,00	Kota Magelang, Semua Kecamatan, Semua Kel/Desa	DANA TRANSFER UMUM-DANA ALOKASI UMUM	Meningkatkan Sumber Daya Manusia Yang Berkualitas Dan Berdaya Saing	4. Perbaikan tata kelola pemerintahan yang adaptif dan kolaboratif Pemantapan ketahanan sosial budaya dan toleransi masyarakat	Masyarakat		20.000.000,00	SATUAN POLISI PAMONG PRAJA
	1.05.02.2.01.0018	Pengadaan dan Pemeliharaan Sarana dan Prasarana Ketentraman dan Ketertiban Umum														

NO	KODE	URUSAN / BIDANG URUSAN / PROGRAM / KEGIATAN / SUB KEGIATAN	INDIKATOR PROGRAM / KEGIATAN / SUB KEGIATAN	TARGET AKHIR PERIODE RENSTRA OPD	REALISASI CAPAIAN RENJA OPD TAHUN 2022	PRAKIRAAN CAPAIAN TARGET RENJA OPD TAHUN 2023	CAPAIAN KINERJA DAN KERANGKA PENDANAAN						KELOMPOK SASARAN	PRAKIRAAN MAJU RENCANA TAHUN 2025		PERANGKAT DAERAH PENANGGUNG JAWAB
							TARGET 2024	PAGU INDIKATIF (Rp)	LOKASI	SUMBER DANA	PRIORITAS			TARGET	PAGU INDIKATIF (Rp)	
											NASIONAL	DAERAH				
1	2	3	4	5	6	7	8	9	10	11	12	13	14	15	16	17
			Jumlah Sarana dan Prasarana Ketenteraman dan Ketertiban Umum yang Tersedia				10 Unit	0,00	Kota Magelang, Semua Kecamatan, Semua Kel/Desa	DANA TRANSFER UMUM-DANA ALOKASI UMUM	Meningkatkan Sumber Daya Manusia Yang Berkualitas Dan Berdaya Saing	4. Perbaikan tata kelola pemerintahan yang adaptif dan kolaboratif Pemantapan ketahanan sosial budaya dan toleransi masyarakat	Masyarakat		150.000.000,00	SATUAN POLISI PAMONG PRAJA
	1.05.02.2.02	Penegakan Peraturan Daerah Kabupaten/Kota dan Peraturan Bupati/Wali Kota	*Presentase penegakan perda*	-			75 %	534.000.860,00			Meningkatkan Sumber Daya Manusia Yang Berkualitas Dan Berdaya Saing	4. Perbaikan tata kelola pemerintahan yang adaptif dan kolaboratif Pemantapan ketahanan sosial budaya dan toleransi masyarakat	Masyarakat	-	915.000.000,00	SATUAN POLISI PAMONG PRAJA
	1.05.02.2.02.0010	Sosialisasi Penegakan Peraturan Daerah dan Peraturan Kepala Daerah														
			Jumlah Laporan Hasil Pelaksanaan Sosialisasi Penegakan Peraturan Daerah dan Peraturan Kepala Daerah				12 Laporan	43.449.900,00	Kota Magelang, Semua Kecamatan, Semua Kel/Desa	DANA TRANSFER UMUM-DANA ALOKASI UMUM	Meningkatkan Sumber Daya Manusia Yang Berkualitas Dan Berdaya Saing	4. Perbaikan tata kelola pemerintahan yang adaptif dan kolaboratif Pemantapan ketahanan sosial budaya dan toleransi masyarakat	Masyarakat		0,00	SATUAN POLISI PAMONG PRAJA
	1.05.02.2.02.0011	Penanganan Atas Pelanggaran Peraturan Daerah dan Peraturan Kepala daerah														
			Jumlah Laporan Pelaksanaan Penanganan Atas Pelanggaran Peraturan Daerah dan Peraturan kepala daerah Sesuai SOP				12 Laporan	419.729.700,00	Kota Magelang, Semua Kecamatan, Semua Kel/Desa	DANA TRANSFER UMUM-DANA ALOKASI UMUM, DBH CUKAI HASIL TEMBAKAU (CHT), DANA TRANSFER UMUM-DANA ALOKASI UMUM, DANA TRANSFER KHUSUS-DANA ALOKASI KHUSUS NON FISIK	Meningkatkan Sumber Daya Manusia Yang Berkualitas Dan Berdaya Saing	4. Perbaikan tata kelola pemerintahan yang adaptif dan kolaboratif Pemantapan ketahanan sosial budaya dan toleransi masyarakat	Masyarakat		915.000.000,00	SATUAN POLISI PAMONG PRAJA

NO	KODE	URUSAN / BIDANG URUSAN / PROGRAM / KEGIATAN / SUB KEGIATAN	INDIKATOR PROGRAM / KEGIATAN / SUB KEGIATAN	TARGET AKHIR PERIODE RENSTRA OPD	REALISASI CAPAIAN RENJA OPD TAHUN 2022	PRAKIRAAN CAPAIAN TARGET RENJA OPD TAHUN 2023	CAPAIAN KINERJA DAN KERANGKA PENDANAAN						KELOMPOK SASARAN	PRAKIRAAN MAJU RENCANA TAHUN 2025		PERANGKAT DAERAH PENANGGUNG JAWAB
							TARGET 2024	PAGU INDIKATIF (Rp)	LOKASI	SUMBER DANA	PRIORITAS			TARGET	PAGU INDIKATIF (Rp)	
											NASIONAL	DAERAH				
1	2	3	4	5	6	7	8	9	10	11	12	13	14	15	16	17
	1.05.02.2.02.0012	Pengawasan Atas Kepatuhan Terhadap Pelaksanaan Peraturan Daerah dan Peraturan Kepala Daerah														
			Jumlah Laporan Hasil Pelaksanaan Pengawasan yang Dilakukan Terhadap Kepatuhan Terhadap Pelaksanaan Peraturan Daerah dan Peraturan Kepala Daerah				12 Laporan	70.821.260,00	Kota Magelang, Semua Kecamatan, Semua Kel/Desa	DANA TRANSFER UMUM-DANA ALOKASI UMUM	Meningkatkan Sumber Daya Manusia Yang Berkualitas Dan Berdaya Saing	4. Perbaikan tata kelola pemerintahan yang adaptif dan kolaboratif Pemantapan ketahanan sosial budaya dan toleransi masyarakat	Masyarakat		0,00	SATUAN POLISI PAMONG PRAJA
	1.05.02.2.03	Pembinaan Penyidik Pegawai Negeri Sipil (PPNS) Kabupaten/Kota	-	-			-	34.081.800,00			Meningkatkan Sumber Daya Manusia Yang Berkualitas Dan Berdaya Saing	5. Pemantapan tata kelola pemerintahan dan kondisivitas wilayah serta peningkatan kapasitas dan ketahanan fiskal daerah Pemantapan kualitas hidup dan kapasitas SDM	Masyarakat	-	160.000.000,00	SATUAN POLISI PAMONG PRAJA
	1.05.02.2.03.0006	Pengembangan Kapasitas dan Karier PPNS														
			Jumlah Laporan Hasil Pengembangan dan Peningkatan Kapasitas Pejabat PPNS Penegak Perda				6 Laporan	34.081.800,00	Kota Magelang, Semua Kecamatan, Semua Kel/Desa	DANA TRANSFER UMUM-DANA ALOKASI UMUM	Meningkatkan Sumber Daya Manusia Yang Berkualitas Dan Berdaya Saing	5. Pemantapan tata kelola pemerintahan dan kondisivitas wilayah serta peningkatan kapasitas dan ketahanan fiskal daerah Pemantapan kualitas hidup dan kapasitas SDM	Masyarakat		160.000.000,00	SATUAN POLISI PAMONG PRAJA
		PEMADAM KEBAKARAN						**1.117.404.140,00**							**3.330.000.000,00**	
	1	**URUSAN PEMERINTAHAN WAJIB YANG BERKAITAN DENGAN PELAYANAN DASAR**						**1.117.404.140,00**							**3.330.000.000,00**	

NO	KODE	URUSAN / BIDANG URUSAN / PROGRAM / KEGIATAN / SUB KEGIATAN	INDIKATOR PROGRAM / KEGIATAN / SUB KEGIATAN	TARGET AKHIR PERIODE RENSTRA OPD	REALISASI CAPAIAN RENJA OPD TAHUN 2022	PRAKIRAAN CAPAIAN TARGET RENJA OPD TAHUN 2023	CAPAIAN KINERJA DAN KERANGKA PENDANAAN						KELOMPOK SASARAN	PRAKIRAAN MAJU RENCANA TAHUN 2025		PERANGKAT DAERAH PENANGGUNG JAWAB
							TARGET 2024	PAGU INDIKATIF (Rp)	LOKASI	SUMBER DANA	PRIORITAS			TARGET	PAGU INDIKATIF (Rp)	
											NASIONAL	DAERAH				
1	2	3	4	5	6	7	8	9	10	11	12	13	14	15	16	17
	1.05	**URUSAN PEMERINTAHAN BIDANGKETENTERAMAN DAN KETERTIBAN UMUM SERTA PERLINDUNGAN MASYARAKAT**						**1.117.404.140,00**							**3.330.000.000,00**	
1.	**1.05.04**	**PROGRAM PENCEGAHAN, PENANGGULANGAN, PENYELAMATAN KEBAKARAN DAN PENYELAMATAN NON KEBAKARAN**	***Waktu tanggap (response time) penanganan kebakaran*** ***3. Persentase pencegah penanggulangan, penyelamatan kebakaran dan penyelamatan non kebakaran***	**15 menit** **100,00 %**			**15 menit** **100,00 %**	**1.117.404.140,00**						**15 menit** **100,00 %**	**3.330.000.000,00**	
	1.05.04.2.01	Pencegahan, Pengendalian, Pemadaman, Penyelamatan, dan Penanganan Bahan Berbahaya dan Beracun Kebakaran dalam Daerah Kabupaten/Kota	*Cakupan wilayah pelayanan penanggulangan kebakaran*	-			100 %	804.454.620,00			Membangun Lingkungan Hidup, Meningkatkan Ketahanan Bencana Dan Perubahan Iklim	4. Perbaikan tata kelola pemerintahan yang adaptif dan kolaboratif Pemantapan ketahanan sosial budaya dan toleransi masyarakat	Masyarakat	-	1.560.000.000,00	PEMADAM KEBAKARAN
	1.05.04.2.01.0003	Penyelamatan dan Evakuasi Korban Kebakaran dan Non Kebakaran														
			Jumlah Dokumen Hasil Pelaksanaan Kegiatan Kesiapsiagaan Petugas Piket dan Penyelamatan/Evakuasi Saat Penanggulangan Kebakaran dan Non Kebakaran				46 Dokumen	703.297.320,00	Kota Magelang, Semua Kecamatan, Semua Kel/Desa	DANA TRANSFER UMUM-DANA ALOKASI UMUM	Membangun Lingkungan Hidup, Meningkatkan Ketahanan Bencana Dan Perubahan Iklim	4. Perbaikan tata kelola pemerintahan yang adaptif dan kolaboratif Pemantapan ketahanan sosial budaya dan toleransi masyarakat	Masyarakat		1.500.000.000,00	PEMADAM KEBAKARAN
	1.05.04.2.01.0017	Pengadaan Sarana dan Prasarana Pencegahan, Penanggulangan Kebakaran dan Alat Pelindung Diri														
			Jumlah Sarana dan Prasarana Untuk Pencegahan dan Penanggulangan Kebakaran dan Alat Pelindung Diri yang Sah dan Legal Sesuai Standar Teknis Terkait				1 Unit	101.157.300,00	Kota Magelang, Semua Kecamatan, Semua Kel/Desa	DANA TRANSFER UMUM-DANA ALOKASI UMUM	Membangun Lingkungan Hidup, Meningkatkan Ketahanan Bencana Dan Perubahan Iklim	4. Perbaikan tata kelola pemerintahan yang adaptif dan kolaboratif Pemantapan ketahanan sosial budaya dan toleransi masyarakat	Masyarakat		60.000.000,00	PEMADAM KEBAKARAN

NO	KODE	URUSAN / BIDANG URUSAN / PROGRAM / KEGIATAN / SUB KEGIATAN	INDIKATOR PROGRAM / KEGIATAN / SUB KEGIATAN	TARGET AKHIR PERIODE RENSTRA OPD	REALISASI CAPAIAN RENJA OPD TAHUN 2022	PRAKIRAAN CAPAIAN TARGET RENJA OPD TAHUN 2023	CAPAIAN KINERJA DAN KERANGKA PENDANAAN						KELOMPOK SASARAN	PRAKIRAAN MAJU RENCANA TAHUN 2025		PERANGKAT DAERAH PENANGGUNG JAWAB
							TARGET 2024	PAGU INDIKATIF (Rp)	LOKASI	SUMBER DANA	PRIORITAS			TARGET	PAGU INDIKATIF (Rp)	
											NASIONAL	DAERAH				
1	2	3	4	5	6	7	8	9	10	11	12	13	14	15	16	17
	1.05.04.2.04	Pemberdayaan Masyarakat dalam Pencegahan Kebakaran	*Cakupan pemberdayaan masyarakat dalam pencegahan kebakaran*	-			100 %	291.515.720,00			Membangun Lingkungan Hidup, Meningkatkan Ketahanan Bencana Dan Perubahan Iklim	4. Perbaikan tata kelola pemerintahan yang adaptif dan kolaboratif Pemantapan ketahanan sosial budaya dan toleransi masyarakat	Masyarakat	-	1.740.000.000,00	PEMADAM KEBAKARAN
	1.05.04.2.04.0001	Pemberdayaan Masyarakat dalam Pencegahan dan Penanggulangan Kebakaran Melalui Sosialisasi dan Edukasi Masyarakat														
			Jumlah Warga Masyarakat yang Mendapatkan Sosialisasi Edukasi Pencegahan dan Penanggulangan Kebakaran Setiap Tahunnya				350 Orang	60.990.800,00	Kota Magelang, Semua Kecamatan, Semua Kel/Desa	DANA TRANSFER UMUM-DANA ALOKASI UMUM	Membangun Lingkungan Hidup, Meningkatkan Ketahanan Bencana Dan Perubahan Iklim	4. Perbaikan tata kelola pemerintahan yang adaptif dan kolaboratif Pemantapan ketahanan sosial budaya dan toleransi masyarakat	Masyarakat		90.000.000,00	PEMADAM KEBAKARAN
	1.05.04.2.04.0003	Dukungan Pemberdayaan Masyarakat/Relawan Pemadam Kebakaran Melalui Penyediaan Sarana dan PraSarana														
			Jumlah Dokumen yang Memuat Jumlah SKKL Desa/Kelurahan yang Telah Tersedia Dukungan Sapras Damkar				10 Dokumen	230.524.920,00	Kota Magelang, Semua Kecamatan, Semua Kel/Desa	DANA TRANSFER UMUM-DANA ALOKASI UMUM	Membangun Lingkungan Hidup, Meningkatkan Ketahanan Bencana Dan Perubahan Iklim	4. Perbaikan tata kelola pemerintahan yang adaptif dan kolaboratif Pemantapan ketahanan sosial budaya dan toleransi masyarakat	Masyarakat		1.650.000.000,00	PEMADAM KEBAKARAN
	1.05.04.2.05	Penyelenggaraan Operasi Pencarian dan Pertolongan Terhadap Kondisi Membahayakan Manusia	*prosentase korban yang berhasil dicari dan ditolong*	-			100 %	21.433.800,00			Membangun Lingkungan Hidup, Meningkatkan Ketahanan Bencana Dan Perubahan Iklim	4. Perbaikan tata kelola pemerintahan yang adaptif dan kolaboratif Pemantapan ketahanan sosial budaya dan toleransi masyarakat	Masyarakat	-	30.000.000,00	PEMADAM KEBAKARAN
	1.05.04.2.05.0004	Pembinaan Aparatur Pencarian dan Pertolongan Terhadap Kondisi Membahayakan Manusia/Penyelamatan dan Evakuasi														

NO	KODE	URUSAN / BIDANG URUSAN / PROGRAM / KEGIATAN / SUB KEGIATAN	INDIKATOR PROGRAM / KEGIATAN / SUB KEGIATAN	TARGET AKHIR PERIODE RENSTRA OPD	REALISASI CAPAIAN RENJA OPD TAHUN 2022	PRAKIRAAN CAPAIAN TARGET RENJA OPD TAHUN 2023	CAPAIAN KINERJA DAN KERANGKA PENDANAAN						KELOMPOK SASARAN	PRAKIRAAN MAJU RENCANA TAHUN 2025		PERANGKAT DAERAH PENANGGUNG JAWAB
							TARGET 2024	PAGU INDIKATIF (Rp)	LOKASI	SUMBER DANA	PRIORITAS			TARGET	PAGU INDIKATIF (Rp)	
											NASIONAL	DAERAH				
1	2	3	4	5	6	7	8	9	10	11	12	13	14	15	16	17
			Jumlah Laporan Hasil Pembinaan Aparatur Pencarian dan Pertolongan Terhadap Kondisi Membahayakan Manusia/Penyelamatan dan Evakuasi yang Sah dan Legal				1 Laporan	21.433.800,00	Kota Magelang, Semua Kecamatan, Semua Kel/Desa	DANA TRANSFER UMUM-DANA ALOKASI UMUM	Membangun Lingkungan Hidup, Meningkatkan Ketahanan Bencana Dan Perubahan Iklim	4. Perbaikan tata kelola pemerintahan yang adaptif dan kolaboratif Pemantapan ketahanan sosial budaya dan toleransi masyarakat	Masyarakat		30.000.000,00	PEMADAM KEBAKARAN
		BADAN PENANGGULANGAN BENCANA DAERAH						**4.994.920.235,00**							**5.838.684.340,00**	
	1	**URUSAN PEMERINTAHAN WAJIB YANG BERKAITAN DENGAN PELAYANAN DASAR**						**4.994.920.235,00**							**5.838.684.340,00**	
	1.05	**URUSAN PEMERINTAHAN BIDANGKETENTERAMAN DAN KETERTIBAN UMUM SERTA PERLINDUNGAN MASYARAKAT**						**4.994.920.235,00**							**5.838.684.340,00**	
1.	**1.05.01**	**PROGRAM PENUNJANG URUSAN PEMERINTAHAN DAERAH KABUPATEN/KOTA**	**-**	**-**			**-**	**3.938.377.675,00**						**-**	**4.276.665.000,00**	
	1.05.01.2.01	Perencanaan, Penganggaran, dan Evaluasi Kinerja Perangkat Daerah	-	-			-	31.553.900,00			-	1. Peningkatan kapasitas perekonomian yang berdaya saing dan merata berbasis sektor unggulan didukung dengan pengendalian inflasi yang lebih optimal dan infratruktur yang merata dan berkualitas Perwujudan layanan publik prima	-	-	48.450.000,00	BADAN PENANGGULANGAN BENCANA DAERAH
	1.05.01.2.01.0001	Penyusunan Dokumen Perencanaan Perangkat Daerah														

NO	KODE	URUSAN / BIDANG URUSAN / PROGRAM / KEGIATAN / SUB KEGIATAN	INDIKATOR PROGRAM / KEGIATAN / SUB KEGIATAN	TARGET AKHIR PERIODE RENSTRA OPD	REALISASI CAPAIAN RENJA OPD TAHUN 2022	PRAKIRAAN CAPAIAN TARGET RENJA OPD TAHUN 2023	CAPAIAN KINERJA DAN KERANGKA PENDANAAN						KELOMPOK SASARAN	PRAKIRAAN MAJU RENCANA TAHUN 2025		PERANGKAT DAERAH PENANGGUNG JAWAB
							TARGET 2024	PAGU INDIKATIF (Rp)	LOKASI	SUMBER DANA	PRIORITAS			TARGET	PAGU INDIKATIF (Rp)	
											NASIONAL	DAERAH				
1	2	3	4	5	6	7	8	9	10	11	12	13	14	15	16	17
			Jumlah Dokumen Perencanaan Perangkat Daerah				2 Dokumen	3.165.800,00	Kota Magelang, Semua Kecamatan, Semua Kel/Desa	DANA TRANSFER UMUM-DANA ALOKASI UMUM	-	1. Peningkatan kapasitas perekonomian yang berdaya saing dan merata berbasis sektor unggulan didukung dengan pengendalian inflasi yang lebih optimal dan infratruktur yang merata dan berkualitas Perwujudan layanan publik prima	-		7.500.000,00	BADAN PENANGGULANGAN BENCANA DAERAH
	1.05.01.2.01.0002	Koordinasi dan Penyusunan Dokumen RKA-SKPD														
			Jumlah Dokumen RKA-SKPD dan Laporan Hasil Koordinasi Penyusunan Dokumen RKA-SKPD				1 Dokumen	904.000,00	Semua Kota/Kab, Semua Kecamatan, Semua Kel/Desa	DANA TRANSFER UMUM-DANA ALOKASI UMUM	-	1. Peningkatan kapasitas perekonomian yang berdaya saing dan merata berbasis sektor unggulan didukung dengan pengendalian inflasi yang lebih optimal dan infratruktur yang merata dan berkualitas Perwujudan layanan publik prima	-		2.650.000,00	BADAN PENANGGULANGAN BENCANA DAERAH
	1.05.01.2.01.0003	Koordinasi dan Penyusunan Dokumen Perubahan RKA-SKPD														

NO	KODE	URUSAN / BIDANG URUSAN / PROGRAM / KEGIATAN / SUB KEGIATAN	INDIKATOR PROGRAM / KEGIATAN / SUB KEGIATAN	TARGET AKHIR PERIODE RENSTRA OPD	REALISASI CAPAIAN RENJA OPD TAHUN 2022	PRAKIRAAN CAPAIAN TARGET RENJA OPD TAHUN 2023	CAPAIAN KINERJA DAN KERANGKA PENDANAAN						KELOMPOK SASARAN	PRAKIRAAN MAJU RENCANA TAHUN 2025		PERANGKAT DAERAH PENANGGUNG JAWAB
							TARGET 2024	PAGU INDIKATIF (Rp)	LOKASI	SUMBER DANA	PRIORITAS			TARGET	PAGU INDIKATIF (Rp)	
											NASIONAL	DAERAH				
1	2	3	4	5	6	7	8	9	10	11	12	13	14	15	16	17
			Jumlah Dokumen Perubahan RKA-SKPD dan Laporan Hasil Koordinasi Penyusunan Dokumen Perubahan RKA-SKPD				1 Dokumen	904.000,00	Kota Magelang, Semua Kecamatan, Semua Kel/Desa	DANA TRANSFER UMUM-DANA ALOKASI UMUM	-	1. Peningkatan kapasitas perekonomian yang berdaya saing dan merata berbasis sektor unggulan didukung dengan pengendalian inflasi yang lebih optimal dan infratruktur yang merata dan berkualitas Perwujudan layanan publik prima	-		2.650.000,00	BADAN PENANGGULANGAN BENCANA DAERAH
	1.05.01.2.01.0004	Koordinasi dan Penyusunan DPA-SKPD														
			Jumlah Dokumen DPA-SKPD dan Laporan Hasil Koordinasi Penyusunan Dokumen DPA-SKPD				1 Dokumen	754.800,00	Kota Magelang, Semua Kecamatan, Semua Kel/Desa	DANA TRANSFER UMUM-DANA ALOKASI UMUM	-	1. Peningkatan kapasitas perekonomian yang berdaya saing dan merata berbasis sektor unggulan didukung dengan pengendalian inflasi yang lebih optimal dan infratruktur yang merata dan berkualitas Perwujudan layanan publik prima	-		1.050.000,00	BADAN PENANGGULANGAN BENCANA DAERAH
	1.05.01.2.01.0005	Koordinasi dan Penyusunan Perubahan DPA- SKPD														

NO	KODE	URUSAN / BIDANG URUSAN / PROGRAM / KEGIATAN / SUB KEGIATAN	INDIKATOR PROGRAM / KEGIATAN / SUB KEGIATAN	TARGET AKHIR PERIODE RENSTRA OPD	REALISASI CAPAIAN RENJA OPD TAHUN 2022	PRAKIRAAN CAPAIAN TARGET RENJA OPD TAHUN 2023	CAPAIAN KINERJA DAN KERANGKA PENDANAAN						KELOMPOK SASARAN	PRAKIRAAN MAJU RENCANA TAHUN 2025		PERANGKAT DAERAH PENANGGUNG JAWAB
							TARGET 2024	PAGU INDIKATIF (Rp)	LOKASI	SUMBER DANA	PRIORITAS			TARGET	PAGU INDIKATIF (Rp)	
											NASIONAL	DAERAH				
1	2	3	4	5	6	7	8	9	10	11	12	13	14	15	16	17
			Jumlah Dokumen Perubahan DPA-SKPD dan Laporan Hasil Koordinasi Penyusunan Dokumen Perubahan DPA-SKPD				1 Dokumen	754.800,00	Semua Kota/Kab, Semua Kecamatan, Semua Kel/Desa Kota Magelang, Semua Kecamatan, Semua Kel/Desa	DANA TRANSFER UMUM-DANA ALOKASI UMUM	-	1. Peningkatan kapasitas perekonomian yang berdaya saing dan merata berbasis sektor unggulan didukung dengan pengendalian inflasi yang lebih optimal dan infratruktur yang merata dan berkualitas Perwujudan layanan publik prima	-		1.050.000,00	BADAN PENANGGULANGAN BENCANA DAERAH
	1.05.01.2.01.0006	Koordinasi dan Penyusunan Laporan Capaian Kinerja dan Ikhtisar Realisasi Kinerja SKPD														
			Jumlah Laporan Capaian Kinerja dan Ikhtisar Realisasi Kinerja SKPD dan Laporan Hasil Koordinasi Penyusunan Laporan Capaian Kinerja dan Ikhtisar Realisasi Kinerja SKPD				12 Laporan	25.070.500,00	Semua Kota/Kab, Semua Kecamatan, Semua Kel/Desa Kota Magelang, Semua Kecamatan, Semua Kel/Desa	DANA TRANSFER UMUM-DANA ALOKASI UMUM	-	1. Peningkatan kapasitas perekonomian yang berdaya saing dan merata berbasis sektor unggulan didukung dengan pengendalian inflasi yang lebih optimal dan infratruktur yang merata dan berkualitas Perwujudan layanan publik prima	-		33.550.000,00	BADAN PENANGGULANGAN BENCANA DAERAH

NO	KODE	URUSAN / BIDANG URUSAN / PROGRAM / KEGIATAN / SUB KEGIATAN	INDIKATOR PROGRAM / KEGIATAN / SUB KEGIATAN	TARGET AKHIR PERIODE RENSTRA OPD	REALISASI CAPAIAN RENJA OPD TAHUN 2022	PRAKIRAAN CAPAIAN TARGET RENJA OPD TAHUN 2023	CAPAIAN KINERJA DAN KERANGKA PENDANAAN						KELOMPOK SASARAN	PRAKIRAAN MAJU RENCANA TAHUN 2025		PERANGKAT DAERAH PENANGGUNG JAWAB
							TARGET 2024	PAGU INDIKATIF (Rp)	LOKASI	SUMBER DANA	PRIORITAS			TARGET	PAGU INDIKATIF (Rp)	
											NASIONAL	DAERAH				
1	2	3	4	5	6	7	8	9	10	11	12	13	14	15	16	17
	1.05.01.2.02	Administrasi Keuangan Perangkat Daerah	-	-			-	3.092.313.770,00			-	1. Peningkatan kapasitas perekonomian yang berdaya saing dan merata berbasis sektor unggulan didukung dengan pengendalian inflasi yang lebih optimal dan infratruktur yang merata dan berkualitas Perwujudan layanan publik prima	-	-	3.378.600.000,00	BADAN PENANGGULANGAN BENCANA DAERAH
	1.05.01.2.02.0001	Penyediaan Gaji dan Tunjangan ASN														
			Jumlah Orang yang Menerima Gaji dan Tunjangan ASN				16 Orang/bulan	3.078.694.270,00	Kota Magelang, Semua Kecamatan, Semua Kel/Desa	DANA TRANSFER UMUM-DANA ALOKASI UMUM	-	1. Peningkatan kapasitas perekonomian yang berdaya saing dan merata berbasis sektor unggulan didukung dengan pengendalian inflasi yang lebih optimal dan infratruktur yang merata dan berkualitas Perwujudan layanan publik prima	-		3.365.000.000,00	BADAN PENANGGULANGAN BENCANA DAERAH
	1.05.01.2.02.0005	Koordinasi dan Penyusunan Laporan Keuangan Akhir Tahun SKPD														

NO	KODE	URUSAN / BIDANG URUSAN / PROGRAM / KEGIATAN / SUB KEGIATAN	INDIKATOR PROGRAM / KEGIATAN / SUB KEGIATAN	TARGET AKHIR PERIODE RENSTRA OPD	REALISASI CAPAIAN RENJA OPD TAHUN 2022	PRAKIRAAN CAPAIAN TARGET RENJA OPD TAHUN 2023	CAPAIAN KINERJA DAN KERANGKA PENDANAAN						KELOMPOK SASARAN	PRAKIRAAN MAJU RENCANA TAHUN 2025		PERANGKAT DAERAH PENANGGUNG JAWAB
							TARGET 2024	PAGU INDIKATIF (Rp)	LOKASI	SUMBER DANA	PRIORITAS			TARGET	PAGU INDIKATIF (Rp)	
											NASIONAL	DAERAH				
1	2	3	4	5	6	7	8	9	10	11	12	13	14	15	16	17
			Jumlah Laporan Keuangan Akhir Tahun SKPD dan Laporan Hasil Koordinasi Penyusunan Laporan Keuangan Akhir Tahun SKPD				1 Laporan	547.000,00	Kota Magelang, Semua Kecamatan, Semua Kel/Desa	DANA TRANSFER UMUM-DANA ALOKASI UMUM	-	1. Peningkatan kapasitas perekonomian yang berdaya saing dan merata berbasis sektor unggulan didukung dengan pengendalian inflasi yang lebih optimal dan infratruktur yang merata dan berkualitas Perwujudan layanan publik prima	-		750.000,00	BADAN PENANGGULANGAN BENCANA DAERAH
	1.05.01.2.02.0007	Koordinasi dan Penyusunan Laporan Keuangan Bulanan/ Triwulanan/ Semesteran SKPD														
			Jumlah Laporan Keuangan Bulanan/ Triwulanan/ Semesteran SKPD dan Laporan Koordinasi Penyusunan Laporan Keuangan Bulanan/Triwulanan/Semesteran SKPD				12 Laporan	13.072.500,00	Kota Magelang, Semua Kecamatan, Semua Kel/Desa	DANA TRANSFER UMUM-DANA ALOKASI UMUM	-	1. Peningkatan kapasitas perekonomian yang berdaya saing dan merata berbasis sektor unggulan didukung dengan pengendalian inflasi yang lebih optimal dan infratruktur yang merata dan berkualitas Perwujudan layanan publik prima	-		12.850.000,00	BADAN PENANGGULANGAN BENCANA DAERAH

NO	KODE	URUSAN / BIDANG URUSAN / PROGRAM / KEGIATAN / SUB KEGIATAN	INDIKATOR PROGRAM / KEGIATAN / SUB KEGIATAN	TARGET AKHIR PERIODE RENSTRA OPD	REALISASI CAPAIAN RENJA OPD TAHUN 2022	PRAKIRAAN CAPAIAN TARGET RENJA OPD TAHUN 2023	CAPAIAN KINERJA DAN KERANGKA PENDANAAN						KELOMPOK SASARAN	PRAKIRAAN MAJU RENCANA TAHUN 2025		PERANGKAT DAERAH PENANGGUNG JAWAB
							TARGET 2024	PAGU INDIKATIF (Rp)	LOKASI	SUMBER DANA	PRIORITAS			TARGET	PAGU INDIKATIF (Rp)	
											NASIONAL	DAERAH				
1	2	3	4	5	6	7	8	9	10	11	12	13	14	15	16	17
	1.05.01.2.06	Administrasi Umum Perangkat Daerah	-	-			-	167.696.380,00			-	1. Peningkatan kapasitas perekonomian yang berdaya saing dan merata berbasis sektor unggulan didukung dengan pengendalian inflasi yang lebih optimal dan infratruktur yang merata dan berkualitas Perwujudan layanan publik prima	-	-	182.100.000,00	BADAN PENANGGULANGAN BENCANA DAERAH
	1.05.01.2.06.0001	Penyediaan Komponen Instalasi Listrik/Penerangan Bangunan Kantor														
			Jumlah Paket Komponen Instalasi Listrik/Penerangan Bangunan Kantor yang Disediakan				1 Paket	4.302.600,00	Kota Magelang, Semua Kecamatan, Semua Kel/Desa	DANA TRANSFER UMUM-DANA ALOKASI UMUM	-	1. Peningkatan kapasitas perekonomian yang berdaya saing dan merata berbasis sektor unggulan didukung dengan pengendalian inflasi yang lebih optimal dan infratruktur yang merata dan berkualitas Perwujudan layanan publik prima	-		4.700.000,00	BADAN PENANGGULANGAN BENCANA DAERAH
	1.05.01.2.06.0002	Penyediaan Peralatan dan Perlengkapan Kantor														

NO	KODE	URUSAN / BIDANG URUSAN / PROGRAM / KEGIATAN / SUB KEGIATAN	INDIKATOR PROGRAM / KEGIATAN / SUB KEGIATAN	TARGET AKHIR PERIODE RENSTRA OPD	REALISASI CAPAIAN RENJA OPD TAHUN 2022	PRAKIRAAN CAPAIAN TARGET RENJA OPD TAHUN 2023	CAPAIAN KINERJA DAN KERANGKA PENDANAAN						KELOMPOK SASARAN	PRAKIRAAN MAJU RENCANA TAHUN 2025		PERANGKAT DAERAH PENANGGUNG JAWAB
							TARGET 2024	PAGU INDIKATIF (Rp)	LOKASI	SUMBER DANA	PRIORITAS			TARGET	PAGU INDIKATIF (Rp)	
											NASIONAL	DAERAH				
1	2	3	4	5	6	7	8	9	10	11	12	13	14	15	16	17
			Jumlah Paket Peralatan dan Perlengkapan Kantor yang Disediakan				1 Paket	3.667.200,00	Semua Kota/Kab, Semua Kecamatan, Semua Kel/Desa	DANA TRANSFER UMUM-DANA ALOKASI UMUM	-	1. Peningkatan kapasitas perekonomian yang berdaya saing dan merata berbasis sektor unggulan didukung dengan pengendalian inflasi yang lebih optimal dan infratruktur yang merata dan berkualitas Perwujudan layanan publik prima	-		3.500.000,00	BADAN PENANGGULANGAN BENCANA DAERAH
	1.05.01.2.06.0003	Penyediaan Peralatan Rumah Tangga														
			Jumlah Paket Peralatan Rumah Tangga yang Disediakan				5 Paket	1.434.700,00	Kota Magelang, Semua Kecamatan, Semua Kel/Desa	DANA TRANSFER UMUM-DANA ALOKASI UMUM	-	1. Peningkatan kapasitas perekonomian yang berdaya saing dan merata berbasis sektor unggulan didukung dengan pengendalian inflasi yang lebih optimal dan infratruktur yang merata dan berkualitas Penguatan daya saing daerah	-		1.250.000,00	BADAN PENANGGULANGAN BENCANA DAERAH
	1.05.01.2.06.0004	Penyediaan Bahan Logistik Kantor														
			Jumlah Paket Bahan Logistik Kantor yang Disediakan				4 Paket	24.574.000,00	Semua Kota/Kab, Semua Kecamatan, Semua Kel/Desa	DANA TRANSFER UMUM-DANA ALOKASI UMUM	-	Perwujudan layanan publik prima	-		28.000.000,00	BADAN PENANGGULANGAN BENCANA DAERAH
	1.05.01.2.06.0005	Penyediaan Barang Cetakan dan Penggandaan														

NO	KODE	URUSAN / BIDANG URUSAN / PROGRAM / KEGIATAN / SUB KEGIATAN	INDIKATOR PROGRAM / KEGIATAN / SUB KEGIATAN	TARGET AKHIR PERIODE RENSTRA OPD	REALISASI CAPAIAN RENJA OPD TAHUN 2022	PRAKIRAAN CAPAIAN TARGET RENJA OPD TAHUN 2023	CAPAIAN KINERJA DAN KERANGKA PENDANAAN						KELOMPOK SASARAN	PRAKIRAAN MAJU RENCANA TAHUN 2025		PERANGKAT DAERAH PENANGGUNG JAWAB
							TARGET 2024	PAGU INDIKATIF (Rp)	LOKASI	SUMBER DANA	PRIORITAS			TARGET	PAGU INDIKATIF (Rp)	
											NASIONAL	DAERAH				
1	2	3	4	5	6	7	8	9	10	11	12	13	14	15	16	17
			Jumlah Paket Barang Cetakan dan Penggandaan yang Disediakan				2 Paket	5.267.280,00	Semua Kota/Kab, Semua Kecamatan, Semua Kel/Desa	DANA TRANSFER UMUM-DANA ALOKASI UMUM	-	Perwujudan layanan publik prima	-		5.500.000,00	BADAN PENANGGULANGAN BENCANA DAERAH
	1.05.01.2.06.0006	Penyediaan Bahan Bacaan dan Peraturan Perundang-undangan														
			Jumlah Dokumen Bahan Bacaan dan Peraturan Perundang-Undangan yang Disediakan				3 Dokumen	3.660.000,00	Kota Magelang, Semua Kecamatan, Semua Kel/Desa	DANA TRANSFER UMUM-DANA ALOKASI UMUM	-	Perwujudan layanan publik prima	-		4.000.000,00	BADAN PENANGGULANGAN BENCANA DAERAH
	1.05.01.2.06.0007	Penyediaan Bahan/Material														
			Jumlah Paket Bahan/Material yang Disediakan				1 Paket	11.252.600,00	Kota Magelang, Semua Kecamatan, Semua Kel/Desa	DANA TRANSFER UMUM-DANA ALOKASI UMUM	-	Perwujudan layanan publik prima	-		12.250.000,00	BADAN PENANGGULANGAN BENCANA DAERAH
	1.05.01.2.06.0008	Fasilitasi Kunjungan Tamu														
			Jumlah Laporan Fasilitasi Kunjungan Tamu				12 Laporan	4.750.000,00	Kota Magelang, Semua Kecamatan, Semua Kel/Desa	DANA TRANSFER UMUM-DANA ALOKASI UMUM	-	Perwujudan layanan publik prima	-		4.900.000,00	BADAN PENANGGULANGAN BENCANA DAERAH
	1.05.01.2.06.0009	Penyelenggaraan Rapat Koordinasi dan Konsultasi SKPD														
			Jumlah Laporan Penyelenggaraan Rapat Koordinasi dan Konsultasi SKPD				12 Laporan	108.788.000,00	Semua Kota/Kab, Semua Kecamatan, Semua Kel/Desa	DANA TRANSFER UMUM-DANA ALOKASI UMUM	-	Perwujudan layanan publik prima	-		118.000.000,00	BADAN PENANGGULANGAN BENCANA DAERAH
	1.05.01.2.08	Penyediaan Jasa Penunjang Urusan Pemerintahan Daerah	-	-			-	138.052.232,00			-	Perwujudan layanan publik prima	-	-	169.550.000,00	BADAN PENANGGULANGAN BENCANA DAERAH
	1.05.01.2.08.0001	Penyediaan Jasa Surat Menyurat														
			Jumlah Laporan Penyediaan Jasa Surat Menyurat				12 Laporan	13.107.700,00	Kota Magelang, Semua Kecamatan, Semua Kel/Desa	DANA TRANSFER UMUM-DANA ALOKASI UMUM	-	Perwujudan layanan publik prima	-		13.950.000,00	BADAN PENANGGULANGAN BENCANA DAERAH
	1.05.01.2.08.0002	Penyediaan Jasa Komunikasi, Sumber Daya Air dan Listrik														
			Jumlah Laporan Penyediaan Jasa Komunikasi, Sumber Daya Air dan Listrik yang Disediakan				12 Laporan	77.794.532,00	Kota Magelang, Semua Kecamatan, Semua Kel/Desa	DANA TRANSFER UMUM-DANA ALOKASI UMUM	-	Perwujudan layanan publik prima	-		95.000.000,00	BADAN PENANGGULANGAN BENCANA DAERAH
	1.05.01.2.08.0004	Penyediaan Jasa Pelayanan Umum Kantor														
			Jumlah Laporan Penyediaan Jasa Pelayanan Umum Kantor yang Disediakan				12 Laporan	47.150.000,00	Semua Kota/Kab, Semua Kecamatan, Semua Kel/Desa	DANA TRANSFER UMUM-DANA ALOKASI UMUM	-	Perwujudan layanan publik prima	-		60.600.000,00	BADAN PENANGGULANGAN BENCANA DAERAH

NO	KODE	URUSAN / BIDANG URUSAN / PROGRAM / KEGIATAN / SUB KEGIATAN	INDIKATOR PROGRAM / KEGIATAN / SUB KEGIATAN	TARGET AKHIR PERIODE RENSTRA OPD	REALISASI CAPAIAN RENJA OPD TAHUN 2022	PRAKIRAAN CAPAIAN TARGET RENJA OPD TAHUN 2023	CAPAIAN KINERJA DAN KERANGKA PENDANAAN						KELOMPOK SASARAN	PRAKIRAAN MAJU RENCANA TAHUN 2025		PERANGKAT DAERAH PENANGGUNG JAWAB
							TARGET 2024	PAGU INDIKATIF (Rp)	LOKASI	SUMBER DANA	PRIORITAS			TARGET	PAGU INDIKATIF (Rp)	
											NASIONAL	DAERAH				
1	2	3	4	5	6	7	8	9	10	11	12	13	14	15	16	17
	1.05.01.2.09	Pemeliharaan Barang Milik Daerah Penunjang Urusan Pemerintahan Daerah	-	-			-	508.761.393,00			-	Perwujudan layanan publik prima	-	-	497.965.000,00	BADAN PENANGGULANGAN BENCANA DAERAH
	1.05.01.2.09.0001	Penyediaan Jasa Pemeliharaan, Biaya Pemeliharaan, dan Pajak Kendaraan Perorangan Dinas atau Kendaraan Dinas Jabatan														
			Jumlah Kendaraan Perorangan Dinas atau Kendaraan Dinas Jabatan yang Dipelihara dan dibayarkan Pajaknya				11 Unit	117.247.583,00	Semua Kota/Kab, Semua Kecamatan, Semua Kel/Desa Kota Magelang, Semua Kecamatan, Semua Kel/Desa	DANA TRANSFER UMUM-DANA ALOKASI UMUM	-	Perwujudan layanan publik prima	-		180.000.000,00	BADAN PENANGGULANGAN BENCANA DAERAH
	1.05.01.2.09.0002	Penyediaan Jasa Pemeliharaan, Biaya Pemeliharaan, Pajak dan Perizinan Kendaraan Dinas Operasional atau Lapangan														
			Jumlah Kendaraan Dinas Operasional atau Lapangan yang Dipelihara dan dibayarkan Pajak dan Perizinannya				3 Unit	64.351.750,00	Semua Kota/Kab, Semua Kecamatan, Semua Kel/Desa	DANA TRANSFER UMUM-DANA ALOKASI UMUM	-	-	-		65.000.000,00	BADAN PENANGGULANGAN BENCANA DAERAH
	1.05.01.2.09.0005	Pemeliharaan Mebel														
			Jumlah Mebel yang Dipelihara				7 Unit	8.150.000,00	Semua Kota/Kab, Semua Kecamatan, Semua Kel/Desa	DANA TRANSFER UMUM-DANA ALOKASI UMUM	-	Perwujudan layanan publik prima	-		8.965.000,00	BADAN PENANGGULANGAN BENCANA DAERAH
	1.05.01.2.09.0006	Pemeliharaan Peralatan dan Mesin Lainnya														
			Jumlah Peralatan dan Mesin Lainnya yang Dipelihara				8 Unit	23.986.160,00	Kota Magelang, Semua Kecamatan, Semua Kel/Desa	DANA TRANSFER UMUM-DANA ALOKASI UMUM	-	Perwujudan layanan publik prima	-		25.000.000,00	BADAN PENANGGULANGAN BENCANA DAERAH
	1.05.01.2.09.0008	Pemeliharaan Aset Tak Berwujud														
			Jumlah Aset Tak Berwujud yang Dipelihara				2 Unit	24.975.000,00	Kota Magelang, Semua Kecamatan, Semua Kel/Desa	DANA TRANSFER UMUM-DANA ALOKASI UMUM	-	Perwujudan layanan publik prima	-		30.000.000,00	BADAN PENANGGULANGAN BENCANA DAERAH
	1.05.01.2.09.0009	Pemeliharaan/Rehabilitasi Gedung Kantor dan Bangunan Lainnya														
			Jumlah Gedung Kantor dan Bangunan Lainnya yang Dipelihara/Direhabilitasi				1 Unit	270.050.900,00	Semua Kota/Kab, Semua Kecamatan, Semua Kel/Desa	DANA TRANSFER UMUM-DANA ALOKASI UMUM	-	Perwujudan layanan publik prima	-		189.000.000,00	BADAN PENANGGULANGAN BENCANA DAERAH
2.	**1.05.03**	**PROGRAM PENANGGULANGAN BENCANA**	**-**	**1 58,82 %**			**-**	**1.056.542.560,00**						**1 58,82 %**	**1.562.019.340,00**	

NO	KODE	URUSAN / BIDANG URUSAN / PROGRAM / KEGIATAN / SUB KEGIATAN	INDIKATOR PROGRAM / KEGIATAN / SUB KEGIATAN	TARGET AKHIR PERIODE RENSTRA OPD	REALISASI CAPAIAN RENJA OPD TAHUN 2022	PRAKIRAAN CAPAIAN TARGET RENJA OPD TAHUN 2023	CAPAIAN KINERJA DAN KERANGKA PENDANAAN						KELOMPOK SASARAN	PRAKIRAAN MAJU RENCANA TAHUN 2025		PERANGKAT DAERAH PENANGGUNG JAWAB
							TARGET 2024	PAGU INDIKATIF (Rp)	LOKASI	SUMBER DANA	PRIORITAS			TARGET	PAGU INDIKATIF (Rp)	
											NASIONAL	DAERAH				
1	2	3	4	5	6	7	8	9	10	11	12	13	14	15	16	17
	1.05.03.2.01	Pelayanan Informasi Rawan Bencana Kabupaten/Kota	-	-			-	64.628.000,00			-	3. Peningkatan pengelolaan sumber daya alam dan lingkungan hidup dalam rangka mengoptimalkan daya dukung dan daya tampung Penguatan peran masyarakat sebagai mitra	-	-	100.000.000,00	BADAN PENANGGULANGAN BENCANA DAERAH
	1.05.03.2.01.0004	Sosialisasi, Komunikasi, Informasi dan Edukasi (KIE) Rawan Bencana Kabupaten/Kota (Per Jenis Ancaman Bencana)														
			Jumlah warga negara termasuk kelompok rentan di kawasan rawan bencana bencana Kabupaten/Kota yang memperoleh sosialisasi, komunikasi, informasi dan edukasi sesuai jenis ancaman bencana yang ada di kawasan tempat tinggalnya selama 1 (satu) tahun				300 Orang	64.628.000,00	Semua Kota/Kab, Semua Kecamatan, Semua Kel/Desa	DANA TRANSFER UMUM-DANA ALOKASI UMUM	-	3. Peningkatan pengelolaan sumber daya alam dan lingkungan hidup dalam rangka mengoptimalkan daya dukung dan daya tampung Penguatan peran masyarakat sebagai mitra	-		100.000.000,00	BADAN PENANGGULANGAN BENCANA DAERAH
	1.05.03.2.02	Pelayanan Pencegahan dan Kesiapsiagaan Terhadap Bencana	-	-			-	645.744.540,00			-	3. Peningkatan pengelolaan sumber daya alam dan lingkungan hidup dalam rangka mengoptimalkan daya dukung dan daya tampung Penguatan dan pengembangan kawasan strategis	-	-	949.950.540,00	BADAN PENANGGULANGAN BENCANA DAERAH
	1.05.03.2.02.0006	Penguatan Kapasitas Kawasan untuk Pencegahan dan Kesiapsiagaan														

NO	KODE	URUSAN / BIDANG URUSAN / PROGRAM / KEGIATAN / SUB KEGIATAN	INDIKATOR PROGRAM / KEGIATAN / SUB KEGIATAN	TARGET AKHIR PERIODE RENSTRA OPD	REALISASI CAPAIAN RENJA OPD TAHUN 2022	PRAKIRAAN CAPAIAN TARGET RENJA OPD TAHUN 2023	CAPAIAN KINERJA DAN KERANGKA PENDANAAN						KELOMPOK SASARAN	PRAKIRAAN MAJU RENCANA TAHUN 2025		PERANGKAT DAERAH PENANGGUNG JAWAB
							TARGET 2024	PAGU INDIKATIF (Rp)	LOKASI	SUMBER DANA	PRIORITAS			TARGET	PAGU INDIKATIF (Rp)	
											NASIONAL	DAERAH				
1	2	3	4	5	6	7	8	9	10	11	12	13	14	15	16	17
			Jumlah Kawasan yang Ditingkatkan Kapasitasnya dalam Pencegahan dan Kesiapsiagaan Bencana				2 Kawasan	140.057.000,00	Kota Magelang, Semua Kecamatan, Semua Kel/Desa	DANA TRANSFER UMUM-DANA ALOKASI UMUM	-	3. Peningkatan pengelolaan sumber daya alam dan lingkungan hidup dalam rangka mengoptimalkan daya dukung dan daya tampung Penguatan dan pengembangan kawasan strategis	-		200.000.000,00	BADAN PENANGGULANGAN BENCANA DAERAH
	1.05.03.2.02.0008	Pengembangan Kapasitas Tim Reaksi Cepat (TRC) Bencana Kabupaten/Kota														
			Jumlah Personil TRC yang Dikembangkan Kapasitas Teknis dan Manajerialnya				30 Orang	73.707.000,00	Kota Magelang, Semua Kecamatan, Semua Kel/Desa	DANA TRANSFER UMUM-DANA ALOKASI UMUM	-	3. Peningkatan pengelolaan sumber daya alam dan lingkungan hidup dalam rangka mengoptimalkan daya dukung dan daya tampung Penguatan peran masyarakat sebagai mitra	-		120.000.000,00	BADAN PENANGGULANGAN BENCANA DAERAH
	1.05.03.2.02.0009	Penyusunan Rencana Kontijensi														
			Jumlah Dokumen Rencana Kontinjensi yang Dilegalisasi				1 Dokumen	78.920.000,00	Kota Magelang, Semua Kecamatan, Semua Kel/Desa	DANA TRANSFER UMUM-DANA ALOKASI UMUM	-	3. Peningkatan pengelolaan sumber daya alam dan lingkungan hidup dalam rangka mengoptimalkan daya dukung dan daya tampung Penguatan dan pengembangan kawasan strategis	-		90.000.000,00	BADAN PENANGGULANGAN BENCANA DAERAH

NO	KODE	URUSAN / BIDANG URUSAN / PROGRAM / KEGIATAN / SUB KEGIATAN	INDIKATOR PROGRAM / KEGIATAN / SUB KEGIATAN	TARGET AKHIR PERIODE RENSTRA OPD	REALISASI CAPAIAN RENJA OPD TAHUN 2022	PRAKIRAAN CAPAIAN TARGET RENJA OPD TAHUN 2023	CAPAIAN KINERJA DAN KERANGKA PENDANAAN						KELOMPOK SASARAN	PRAKIRAAN MAJU RENCANA TAHUN 2025		PERANGKAT DAERAH PENANGGUNG JAWAB
							TARGET 2024	PAGU INDIKATIF (Rp)	LOKASI	SUMBER DANA	PRIORITAS			TARGET	PAGU INDIKATIF (Rp)	
											NASIONAL	DAERAH				
1	2	3	4	5	6	7	8	9	10	11	12	13	14	15	16	17
	1.05.03.2.02.0010	Gladi Kesiapsiagaan Terhadap Bencana														
			Jumlah Aparatur dan Warga Negara yang Mengikuti Gladi Kesiapsiagaan				175 Orang	22.897.000,00	Semua Kota/Kab, Semua Kecamatan, Semua Kel/Desa	DANA TRANSFER UMUM-DANA ALOKASI UMUM	-	1. Peningkatan kapasitas perekonomian yang berdaya saing dan merata berbasis sektor unggulan didukung dengan pengendalian inflasi yang lebih optimal dan infratruktur yang merata dan berkualitas Penguatan daya saing daerah	-		60.000.000,00	BADAN PENANGGULANGAN BENCANA DAERAH
	1.05.03.2.02.0014	Penyusunan Rencana Penanggulangan Bencana Kabupaten/Kota														
			Jumlah dokumen Rencana Penanggulangan Bencana (RPB) Kabupaten/Kota sampai dengan dinyatakan sah/legal				1 Dokumen	0,00	Kota Magelang, Semua Kecamatan, Semua Kel/Desa	DANA TRANSFER UMUM-DANA ALOKASI UMUM	-	1. Peningkatan kapasitas perekonomian yang berdaya saing dan merata berbasis sektor unggulan didukung dengan pengendalian inflasi yang lebih optimal dan infratruktur yang merata dan berkualitas Penguatan dan pengembangan kawasan strategis	-		0,00	BADAN PENANGGULANGAN BENCANA DAERAH
	1.05.03.2.02.0015	Penyediaan Peralatan Perlindungan dan Kesiapsiagaan Terhadap Bencana kabupaten/kota														

NO	KODE	URUSAN / BIDANG URUSAN / PROGRAM / KEGIATAN / SUB KEGIATAN	INDIKATOR PROGRAM / KEGIATAN / SUB KEGIATAN	TARGET AKHIR PERIODE RENSTRA OPD	REALISASI CAPAIAN RENJA OPD TAHUN 2022	PRAKIRAAN CAPAIAN TARGET RENJA OPD TAHUN 2023	CAPAIAN KINERJA DAN KERANGKA PENDANAAN						KELOMPOK SASARAN	PRAKIRAAN MAJU RENCANA TAHUN 2025		PERANGKAT DAERAH PENANGGUNG JAWAB
							TARGET 2024	PAGU INDIKATIF (Rp)	LOKASI	SUMBER DANA	PRIORITAS			TARGET	PAGU INDIKATIF (Rp)	
											NASIONAL	DAERAH				
1	2	3	4	5	6	7	8	9	10	11	12	13	14	15	16	17
			Jumlah Peralatan Penyelamatan Diri bagi Individu Warga Negara, Keluarga, maupun Petugas sesuai dengan jenis ancaman bencana di kawasan tempat tinggalnya				26 Unit	71.626.400,00	Kota Magelang, Semua Kecamatan, Semua Kel/Desa	DANA TRANSFER UMUM-DANA ALOKASI UMUM	-	1. Peningkatan kapasitas perekonomian yang berdaya saing dan merata berbasis sektor unggulan didukung dengan pengendalian inflasi yang lebih optimal dan infratruktur yang merata dan berkualitas Perwujudan layanan publik prima	-		109.847.540,00	BADAN PENANGGULANGAN BENCANA DAERAH
	1.05.03.2.02.0016	Pelatihan Pencegahan dan Mitigasi Bencana Kabupaten/Kota														
			Jumlah warga negara termasuk kelompok rentan di kawasan rawan bencana Kabupaten/Kota yang mengikuti pelatihan pencegahan dan mitigasi bencana				340 Kawasan	69.679.000,00	Kota Magelang, Semua Kecamatan, Semua Kel/Desa	DANA TRANSFER UMUM-DANA ALOKASI UMUM	-	1. Peningkatan kapasitas perekonomian yang berdaya saing dan merata berbasis sektor unggulan didukung dengan pengendalian inflasi yang lebih optimal dan infratruktur yang merata dan berkualitas Penguatan peran masyarakat sebagai mitra	-		90.000.000,00	BADAN PENANGGULANGAN BENCANA DAERAH
	1.05.03.2.02.0017	Pengendalian Operasi dan Penyediaan Sarana Prasarana Kesiapsiagaan Terhadap Bencana Kabupaten/Kota														

NO	KODE	URUSAN / BIDANG URUSAN / PROGRAM / KEGIATAN / SUB KEGIATAN	INDIKATOR PROGRAM / KEGIATAN / SUB KEGIATAN	TARGET AKHIR PERIODE RENSTRA OPD	REALISASI CAPAIAN RENJA OPD TAHUN 2022	PRAKIRAAN CAPAIAN TARGET RENJA OPD TAHUN 2023	CAPAIAN KINERJA DAN KERANGKA PENDANAAN						KELOMPOK SASARAN	PRAKIRAAN MAJU RENCANA TAHUN 2025		PERANGKAT DAERAH PENANGGUNG JAWAB
							TARGET 2024	PAGU INDIKATIF (Rp)	LOKASI	SUMBER DANA	PRIORITAS			TARGET	PAGU INDIKATIF (Rp)	
											NASIONAL	DAERAH				
1	2	3	4	5	6	7	8	9	10	11	12	13	14	15	16	17
			Jumlah laporan layanan pusat pengendalian operasi (pusdalops) dengan Maklumat Pelayanan yang sah dan legal sesuai dengan jenis ancaman bencana yang ada di kawasan tempat tinggalnya				12 laporan	188.858.140,00	Semua Kota/Kab, Semua Kecamatan, Semua Kel/Desa	DANA TRANSFER UMUM-DANA ALOKASI UMUM	-	1. Peningkatan kapasitas perekonomian yang berdaya saing dan merata berbasis sektor unggulan didukung dengan pengendalian inflasi yang lebih optimal dan infratruktur yang merata dan berkualitas Perwujudan layanan publik prima	-		280.103.000,00	BADAN PENANGGULANGAN BENCANA DAERAH
	1.05.03.2.03	Pelayanan Penyelamatan dan Evakuasi Korban Bencana	-	-			-	286.104.520,00			-	1. Peningkatan kapasitas perekonomian yang berdaya saing dan merata berbasis sektor unggulan didukung dengan pengendalian inflasi yang lebih optimal dan infratruktur yang merata dan berkualitas Perwujudan layanan publik prima	-	-	412.068.800,00	BADAN PENANGGULANGAN BENCANA DAERAH
	1.05.03.2.03.0001	Respon Cepat Kejadian Luar Biasa Penyakit/Wabah Zoonosis Prioritas														

NO	KODE	URUSAN / BIDANG URUSAN / PROGRAM / KEGIATAN / SUB KEGIATAN	INDIKATOR PROGRAM / KEGIATAN / SUB KEGIATAN	TARGET AKHIR PERIODE RENSTRA OPD	REALISASI CAPAIAN RENJA OPD TAHUN 2022	PRAKIRAAN CAPAIAN TARGET RENJA OPD TAHUN 2023	CAPAIAN KINERJA DAN KERANGKA PENDANAAN						KELOMPOK SASARAN	PRAKIRAAN MAJU RENCANA TAHUN 2025		PERANGKAT DAERAH PENANGGUNG JAWAB
							TARGET 2024	PAGU INDIKATIF (Rp)	LOKASI	SUMBER DANA	PRIORITAS			TARGET	PAGU INDIKATIF (Rp)	
											NASIONAL	DAERAH				
1	2	3	4	5	6	7	8	9	10	11	12	13	14	15	16	17
			Jumlah Laporan Koordinasi Respon Cepat Kejadian Luar Biasa Penyakit/Wabah Prioritas				4 Laporan	5.946.600,00	Semua Kota/Kab, Semua Kecamatan, Semua Kel/Desa	DANA TRANSFER UMUM-DANA ALOKASI UMUM	-	1. Peningkatan kapasitas perekonomian yang berdaya saing dan merata berbasis sektor unggulan didukung dengan pengendalian inflasi yang lebih optimal dan infratruktur yang merata dan berkualitas Perwujudan layanan publik prima	-		7.500.000,00	BADAN PENANGGULANGAN BENCANA DAERAH
	1.05.03.2.03.0002	Respon Cepat Darurat Bencana Kabupaten/Kota														
			Jumlah Dokumen SK Penetapan Status Darurat Bencana dan SKPDB yang Ditetapkan Paling Lama 1x24 Jam berdasarkan Hasil Dokumen Laporan Kaji Cepat				2 Dokumen	148.002.320,00	Semua Kota/Kab, Semua Kecamatan, Semua Kel/Desa	DANA TRANSFER UMUM-DANA ALOKASI UMUM	-	1. Peningkatan kapasitas perekonomian yang berdaya saing dan merata berbasis sektor unggulan didukung dengan pengendalian inflasi yang lebih optimal dan infratruktur yang merata dan berkualitas Perwujudan layanan publik prima	-		155.000.000,00	BADAN PENANGGULANGAN BENCANA DAERAH
	1.05.03.2.03.0003	Pencarian, Pertolongan dan Evakuasi Korban Bencana Kabupaten/Kota														

NO	KODE	URUSAN / BIDANG URUSAN / PROGRAM / KEGIATAN / SUB KEGIATAN	INDIKATOR PROGRAM / KEGIATAN / SUB KEGIATAN	TARGET AKHIR PERIODE RENSTRA OPD	REALISASI CAPAIAN RENJA OPD TAHUN 2022	PRAKIRAAN CAPAIAN TARGET RENJA OPD TAHUN 2023	CAPAIAN KINERJA DAN KERANGKA PENDANAAN						KELOMPOK SASARAN	PRAKIRAAN MAJU RENCANA TAHUN 2025		PERANGKAT DAERAH PENANGGUNG JAWAB
							TARGET 2024	PAGU INDIKATIF (Rp)	LOKASI	SUMBER DANA	PRIORITAS			TARGET	PAGU INDIKATIF (Rp)	
											NASIONAL	DAERAH				
1	2	3	4	5	6	7	8	9	10	11	12	13	14	15	16	17
			Jumlah Korban yang Berhasil Ditemukan, Ditolong, dan Dievakuasi Per Jenis Kejadian Bencana				2 Orang	20.000.000,00	Kota Magelang, Semua Kecamatan, Semua Kel/Desa	DANA TRANSFER UMUM-DANA ALOKASI UMUM	-	1. Peningkatan kapasitas perekonomian yang berdaya saing dan merata berbasis sektor unggulan didukung dengan pengendalian inflasi yang lebih optimal dan infratruktur yang merata dan berkualitas Perwujudan layanan publik prima	-		30.000.000,00	BADAN PENANGGULANGAN BENCANA DAERAH
	1.05.03.2.03.0009	Penyediaan Logistik Penyelamatan dan Evakuasi Korban Bencana Kabupaten/Kota														
			Jumlah Korban Bencana yang Mendapatkan Distribusi Logistik Penyelamatan dan Evakuasi Korban Bencana				60 Orang	79.075.600,00	Kota Magelang, Semua Kecamatan, Semua Kel/Desa	DANA TRANSFER UMUM-DANA ALOKASI UMUM	-	1. Peningkatan kapasitas perekonomian yang berdaya saing dan merata berbasis sektor unggulan didukung dengan pengendalian inflasi yang lebih optimal dan infratruktur yang merata dan berkualitas Perwujudan layanan publik prima	-		119.568.800,00	BADAN PENANGGULANGAN BENCANA DAERAH
	1.05.03.2.03.0011	Aktivasi Sistem Komando Penanganan Darurat Bencana														

NO	KODE	URUSAN / BIDANG URUSAN / PROGRAM / KEGIATAN / SUB KEGIATAN	INDIKATOR PROGRAM / KEGIATAN / SUB KEGIATAN	TARGET AKHIR PERIODE RENSTRA OPD	REALISASI CAPAIAN RENJA OPD TAHUN 2022	PRAKIRAAN CAPAIAN TARGET RENJA OPD TAHUN 2023	CAPAIAN KINERJA DAN KERANGKA PENDANAAN						KELOMPOK SASARAN	PRAKIRAAN MAJU RENCANA TAHUN 2025		PERANGKAT DAERAH PENANGGUNG JAWAB
							TARGET 2024	PAGU INDIKATIF (Rp)	LOKASI	SUMBER DANA	PRIORITAS			TARGET	PAGU INDIKATIF (Rp)	
											NASIONAL	DAERAH				
1	2	3	4	5	6	7	8	9	10	11	12	13	14	15	16	17
			Jumlah Laporan Pelaksanaan Aktivasi Sistem Komando Penanganan Darurat Bencana Kanupaten/Kota				1 Laporan	33.080.000,00	Kota Magelang, Semua Kecamatan, Semua Kel/Desa	DANA TRANSFER UMUM-DANA ALOKASI UMUM	-	1. Peningkatan kapasitas perekonomian yang berdaya saing dan merata berbasis sektor unggulan didukung dengan pengendalian inflasi yang lebih optimal dan infratruktur yang merata dan berkualitas Perwujudan layanan publik prima	-		100.000.000,00	BADAN PENANGGULANGAN BENCANA DAERAH
	1.05.03.2.04	Penataan Sistem Dasar Penanggulangan Bencana	-	-			-	60.065.500,00			-	1. Peningkatan kapasitas perekonomian yang berdaya saing dan merata berbasis sektor unggulan didukung dengan pengendalian inflasi yang lebih optimal dan infratruktur yang merata dan berkualitas Perwujudan layanan publik prima	-	-	100.000.000,00	BADAN PENANGGULANGAN BENCANA DAERAH
	1.05.03.2.04.0010	Koordinasi penanganan Pascabencana Kabupaten/Kota														

NO	KODE	URUSAN / BIDANG URUSAN / PROGRAM / KEGIATAN / SUB KEGIATAN	INDIKATOR PROGRAM / KEGIATAN / SUB KEGIATAN	TARGET AKHIR PERIODE RENSTRA OPD	REALISASI CAPAIAN RENJA OPD TAHUN 2022	PRAKIRAAN CAPAIAN TARGET RENJA OPD TAHUN 2023	CAPAIAN KINERJA DAN KERANGKA PENDANAAN						KELOMPOK SASARAN	PRAKIRAAN MAJU RENCANA TAHUN 2025		PERANGKAT DAERAH PENANGGUNG JAWAB
							TARGET 2024	PAGU INDIKATIF (Rp)	LOKASI	SUMBER DANA	PRIORITAS			TARGET	PAGU INDIKATIF (Rp)	
											NASIONAL	DAERAH				
1	2	3	4	5	6	7	8	9	10	11	12	13	14	15	16	17
			Jumlah penyelesaian kegiatan pascabencana di semua sektor sesuai berdasarkan Rencana Rehabilitasi dan Rekontruksi Pascabencana (R3P) Provinsi yang dilegalkan				12 Kegiatan	60.065.500,00	Kota Magelang, Semua Kecamatan, Semua Kel/Desa	DANA TRANSFER UMUM-DANA ALOKASI UMUM	-	1. Peningkatan kapasitas perekonomian yang berdaya saing dan merata berbasis sektor unggulan didukung dengan pengendalian inflasi yang lebih optimal dan infratruktur yang merata dan berkualitas Perwujudan layanan publik prima	-		100.000.000,00	BADAN PENANGGULANGAN BENCANA DAERAH
		DINAS SOSIAL						**13.078.514.374,00**							**10.169.992.463,00**	
	1	**URUSAN PEMERINTAHAN WAJIB YANG BERKAITAN DENGAN PELAYANAN DASAR**						**13.078.514.374,00**							**10.169.992.463,00**	
	1.06	**URUSAN PEMERINTAHAN BIDANG SOSIAL**						**13.078.514.374,00**							**10.169.992.463,00**	
1.	**1.06.01**	**PROGRAM PENUNJANG URUSAN PEMERINTAHAN DAERAH KABUPATEN/KOTA**	***Persentase pelayanan internal perangkat daerah yang berkualitas***	**100,00 %**			**100,00 %**	**3.932.387.974,00**						**100,00 %**	**4.418.164.281,00**	
	1.06.01.2.01	Perencanaan, Penganggaran, dan Evaluasi Kinerja Perangkat Daerah	*Persentase penyusunan dokumen perencanaan, penganggaran dan evaluasi kinerja Perangkat Daerah*	-			100 %	15.809.600,00			-	4. Perbaikan tata kelola pemerintahan yang adaptif dan kolaboratif Perwujudan layanan publik prima	Dokumen perencanaan, penganggaran dan evaluasi kinerja	-	19.400.000,00	DINAS SOSIAL
	1.06.01.2.01.0001	Penyusunan Dokumen Perencanaan Perangkat Daerah														
			Jumlah Dokumen Perencanaan Perangkat Daerah				2 Dokumen	4.325.700,00	Kota Magelang, Semua Kecamatan, Semua Kel/Desa	DANA TRANSFER UMUM-DANA ALOKASI UMUM	-	4. Perbaikan tata kelola pemerintahan yang adaptif dan kolaboratif Perwujudan layanan publik prima	Dokumen perencanaan, penganggaran dan evaluasi kinerja		5.000.000,00	DINAS SOSIAL

NO	KODE	URUSAN / BIDANG URUSAN / PROGRAM / KEGIATAN / SUB KEGIATAN	INDIKATOR PROGRAM / KEGIATAN / SUB KEGIATAN	TARGET AKHIR PERIODE RENSTRA OPD	REALISASI CAPAIAN RENJA OPD TAHUN 2022	PRAKIRAAN CAPAIAN TARGET RENJA OPD TAHUN 2023	CAPAIAN KINERJA DAN KERANGKA PENDANAAN						KELOMPOK SASARAN	PRAKIRAAN MAJU RENCANA TAHUN 2025		PERANGKAT DAERAH PENANGGUNG JAWAB
							TARGET 2024	PAGU INDIKATIF (Rp)	LOKASI	SUMBER DANA	PRIORITAS			TARGET	PAGU INDIKATIF (Rp)	
											NASIONAL	DAERAH				
1	2	3	4	5	6	7	8	9	10	11	12	13	14	15	16	17
	1.06.01.2.01.0002	Koordinasi dan Penyusunan Dokumen RKA-SKPD														
			Jumlah Dokumen RKA-SKPD dan Laporan Hasil Koordinasi Penyusunan Dokumen RKA-SKPD				1 Dokumen	1.261.200,00	Kota Magelang, Semua Kecamatan, Semua Kel/Desa	DANA TRANSFER UMUM-DANA ALOKASI UMUM	Meningkatkan Sumber Daya Manusia Yang Berkualitas Dan Berdaya Saing	4. Perbaikan tata kelola pemerintahan yang adaptif dan kolaboratif Perwujudan layanan publik prima	Dokumen perencanaan, penganggaran dan evaluasi kinerja		1.300.000,00	DINAS SOSIAL
	1.06.01.2.01.0003	Koordinasi dan Penyusunan Dokumen Perubahan RKA-SKPD														
			Jumlah Dokumen Perubahan RKA-SKPD dan Laporan Hasil Koordinasi Penyusunan Dokumen Perubahan RKA-SKPD				1 Dokumen	979.700,00	Kota Magelang, Semua Kecamatan, Semua Kel/Desa	DANA TRANSFER UMUM-DANA ALOKASI UMUM	Meningkatkan Sumber Daya Manusia Yang Berkualitas Dan Berdaya Saing	4. Perbaikan tata kelola pemerintahan yang adaptif dan kolaboratif Perwujudan layanan publik prima	Dokumen perencanaan, penganggaran dan evaluasi kinerja		1.000.000,00	DINAS SOSIAL
	1.06.01.2.01.0004	Koordinasi dan Penyusunan DPA-SKPD														
			Jumlah Dokumen DPA-SKPD dan Laporan Hasil Koordinasi Penyusunan Dokumen DPA-SKPD				1 Dokumen	999.000,00	Kota Magelang, Semua Kecamatan, Semua Kel/Desa	DANA TRANSFER UMUM-DANA ALOKASI UMUM	Meningkatkan Sumber Daya Manusia Yang Berkualitas Dan Berdaya Saing	4. Perbaikan tata kelola pemerintahan yang adaptif dan kolaboratif Perwujudan layanan publik prima	Dokumen perencanaan, penganggaran dan evaluasi kinerja		1.000.000,00	DINAS SOSIAL
	1.06.01.2.01.0005	Koordinasi dan Penyusunan Perubahan DPA- SKPD														
			Jumlah Dokumen Perubahan DPA-SKPD dan Laporan Hasil Koordinasi Penyusunan Dokumen Perubahan DPA-SKPD				1 Dokumen	998.700,00	Kota Magelang, Semua Kecamatan, Semua Kel/Desa	DANA TRANSFER UMUM-DANA ALOKASI UMUM	Meningkatkan Sumber Daya Manusia Yang Berkualitas Dan Berdaya Saing	4. Perbaikan tata kelola pemerintahan yang adaptif dan kolaboratif Perwujudan layanan publik prima	Dokumen perencanaan, penganggaran dan evaluasi kinerja		1.000.000,00	DINAS SOSIAL
	1.06.01.2.01.0006	Koordinasi dan Penyusunan Laporan Capaian Kinerja dan Ikhtisar Realisasi Kinerja SKPD														

NO	KODE	URUSAN / BIDANG URUSAN / PROGRAM / KEGIATAN / SUB KEGIATAN	INDIKATOR PROGRAM / KEGIATAN / SUB KEGIATAN	TARGET AKHIR PERIODE RENSTRA OPD	REALISASI CAPAIAN RENJA OPD TAHUN 2022	PRAKIRAAN CAPAIAN TARGET RENJA OPD TAHUN 2023	CAPAIAN KINERJA DAN KERANGKA PENDANAAN						KELOMPOK SASARAN	PRAKIRAAN MAJU RENCANA TAHUN 2025		PERANGKAT DAERAH PENANGGUNG JAWAB
							TARGET 2024	PAGU INDIKATIF (Rp)	LOKASI	SUMBER DANA	PRIORITAS			TARGET	PAGU INDIKATIF (Rp)	
											NASIONAL	DAERAH				
1	2	3	4	5	6	7	8	9	10	11	12	13	14	15	16	17
			Jumlah Laporan Capaian Kinerja dan Ikhtisar Realisasi Kinerja SKPD dan Laporan Hasil Koordinasi Penyusunan Laporan Capaian Kinerja dan Ikhtisar Realisasi Kinerja SKPD				20 Laporan	7.245.300,00	Kota Magelang, Semua Kecamatan, Semua Kel/Desa	DANA TRANSFER UMUM-DANA ALOKASI UMUM	Meningkatkan Sumber Daya Manusia Yang Berkualitas Dan Berdaya Saing	4. Perbaikan tata kelola pemerintahan yang adaptif dan kolaboratif Perwujudan layanan publik prima	Dokumen perencanaan, penganggaran dan evaluasi kinerja		10.100.000,00	DINAS SOSIAL
	1.06.01.2.02	Administrasi Keuangan Perangkat Daerah	*Persentase pengelolaan keuangan perangkat daerah*	-			100 %	3.499.305.624,00			Meningkatkan Sumber Daya Manusia Yang Berkualitas Dan Berdaya Saing	4. Perbaikan tata kelola pemerintahan yang adaptif dan kolaboratif Perwujudan layanan publik prima	Pegawai Dinas Sosial	-	3.808.987.000,00	DINAS SOSIAL
	1.06.01.2.02.0001	Penyediaan Gaji dan Tunjangan ASN														
			Jumlah Orang yang Menerima Gaji dan Tunjangan ASN				25 Orang/bulan	3.490.707.524,00	Kota Magelang, Semua Kecamatan, Semua Kel/Desa	DANA TRANSFER UMUM-DANA ALOKASI UMUM	Meningkatkan Sumber Daya Manusia Yang Berkualitas Dan Berdaya Saing	4. Perbaikan tata kelola pemerintahan yang adaptif dan kolaboratif Perwujudan layanan publik prima	Pegawai Dinas Sosial		3.800.000.000,00	DINAS SOSIAL
	1.06.01.2.02.0007	Koordinasi dan Penyusunan Laporan Keuangan Bulanan/ Triwulanan/ Semesteran SKPD														
			Jumlah Laporan Keuangan Bulanan/ Triwulanan/ Semesteran SKPD dan Laporan Koordinasi Penyusunan Laporan Keuangan Bulanan/Triwulanan/Semesteran SKPD				143 Laporan	8.598.100,00	Kota Magelang, Semua Kecamatan, Semua Kel/Desa	DANA TRANSFER UMUM-DANA ALOKASI UMUM	Meningkatkan Sumber Daya Manusia Yang Berkualitas Dan Berdaya Saing	4. Perbaikan tata kelola pemerintahan yang adaptif dan kolaboratif Perwujudan layanan publik prima	Pegawai Dinas Sosial		8.987.000,00	DINAS SOSIAL
	1.06.01.2.05	Administrasi Kepegawaian Perangkat Daerah	*Persentase pengelolaan administrasi kepegawaian*	-			100 %	8.077.300,00			Meningkatkan Sumber Daya Manusia Yang Berkualitas Dan Berdaya Saing	4. Perbaikan tata kelola pemerintahan yang adaptif dan kolaboratif Perwujudan layanan publik prima	Pegawai Dinas Sosial	-	10.677.300,00	DINAS SOSIAL
	1.06.01.2.05.0003	Pendataan dan Pengolahan Administrasi Kepegawaian														

NO	KODE	URUSAN / BIDANG URUSAN / PROGRAM / KEGIATAN / SUB KEGIATAN	INDIKATOR PROGRAM / KEGIATAN / SUB KEGIATAN	TARGET AKHIR PERIODE RENSTRA OPD	REALISASI CAPAIAN RENJA OPD TAHUN 2022	PRAKIRAAN CAPAIAN TARGET RENJA OPD TAHUN 2023	CAPAIAN KINERJA DAN KERANGKA PENDANAAN						KELOMPOK SASARAN	PRAKIRAAN MAJU RENCANA TAHUN 2025		PERANGKAT DAERAH PENANGGUNG JAWAB
							TARGET 2024	PAGU INDIKATIF (Rp)	LOKASI	SUMBER DANA	PRIORITAS			TARGET	PAGU INDIKATIF (Rp)	
											NASIONAL	DAERAH				
1	2	3	4	5	6	7	8	9	10	11	12	13	14	15	16	17
			Jumlah Dokumen Pendataan dan Pengolahan Administrasi Kepegawaian				3 Dokumen	8.077.300,00	Kota Magelang, Semua Kecamatan, Semua Kel/Desa	DANA TRANSFER UMUM-DANA ALOKASI UMUM	Meningkatkan Sumber Daya Manusia Yang Berkualitas Dan Berdaya Saing	4. Perbaikan tata kelola pemerintahan yang adaptif dan kolaboratif Perwujudan layanan publik prima	Pegawai Dinas Sosial		10.677.300,00	DINAS SOSIAL
	1.06.01.2.06	Administrasi Umum Perangkat Daerah	*Persentase pelayanan administrasi umum perangkat daerah yang dilaksanakan*	-			100 %	78.151.000,00			Meningkatkan Sumber Daya Manusia Yang Berkualitas Dan Berdaya Saing	4. Perbaikan tata kelola pemerintahan yang adaptif dan kolaboratif Perwujudan layanan publik prima	Pegawai Dinas Sosial	-	94.499.800,00	DINAS SOSIAL
	1.06.01.2.06.0001	Penyediaan Komponen Instalasi Listrik/Penerangan Bangunan Kantor														
			Jumlah Paket Komponen Instalasi Listrik/Penerangan Bangunan Kantor yang Disediakan				2 Paket	4.951.800,00	Kota Magelang, Semua Kecamatan, Semua Kel/Desa	DANA TRANSFER UMUM-DANA ALOKASI UMUM	Meningkatkan Sumber Daya Manusia Yang Berkualitas Dan Berdaya Saing	4. Perbaikan tata kelola pemerintahan yang adaptif dan kolaboratif Perwujudan layanan publik prima	Pegawai Dinas Sosial		4.952.300,00	DINAS SOSIAL
	1.06.01.2.06.0002	Penyediaan Peralatan dan Perlengkapan Kantor														
			Jumlah Paket Peralatan dan Perlengkapan Kantor yang Disediakan				2 Paket	1.942.900,00	Kota Magelang, Semua Kecamatan, Semua Kel/Desa	DANA TRANSFER UMUM-DANA ALOKASI UMUM	Meningkatkan Sumber Daya Manusia Yang Berkualitas Dan Berdaya Saing	4. Perbaikan tata kelola pemerintahan yang adaptif dan kolaboratif Perwujudan layanan publik prima	Pegawai Dinas Sosial		3.000.000,00	DINAS SOSIAL
	1.06.01.2.06.0004	Penyediaan Bahan Logistik Kantor														
			Jumlah Paket Bahan Logistik Kantor yang Disediakan				2 Paket	11.978.600,00	Kota Magelang, Semua Kecamatan, Semua Kel/Desa	DANA TRANSFER UMUM-DANA ALOKASI UMUM	Meningkatkan Sumber Daya Manusia Yang Berkualitas Dan Berdaya Saing	4. Perbaikan tata kelola pemerintahan yang adaptif dan kolaboratif Perwujudan layanan publik prima	Pegawai Dinas Sosial		14.691.200,00	DINAS SOSIAL

NO	KODE	URUSAN / BIDANG URUSAN / PROGRAM / KEGIATAN / SUB KEGIATAN	INDIKATOR PROGRAM / KEGIATAN / SUB KEGIATAN	TARGET AKHIR PERIODE RENSTRA OPD	REALISASI CAPAIAN RENJA OPD TAHUN 2022	PRAKIRAAN CAPAIAN TARGET RENJA OPD TAHUN 2023	CAPAIAN KINERJA DAN KERANGKA PENDANAAN						KELOMPOK SASARAN	PRAKIRAAN MAJU RENCANA TAHUN 2025		PERANGKAT DAERAH PENANGGUNG JAWAB
							TARGET 2024	PAGU INDIKATIF (Rp)	LOKASI	SUMBER DANA	PRIORITAS			TARGET	PAGU INDIKATIF (Rp)	
											NASIONAL	DAERAH				
1	2	3	4	5	6	7	8	9	10	11	12	13	14	15	16	17
	1.06.01.2.06.0005	Penyediaan Barang Cetakan dan Penggandaan														
			Jumlah Paket Barang Cetakan dan Penggandaan yang Disediakan				4 Paket	7.314.100,00	Kota Magelang, Semua Kecamatan, Semua Kel/Desa	DANA TRANSFER UMUM-DANA ALOKASI UMUM	-	4. Perbaikan tata kelola pemerintahan yang adaptif dan kolaboratif Perwujudan layanan publik prima	Pegawai Dinas Sosial		8.338.300,00	DINAS SOSIAL
	1.06.01.2.06.0006	Penyediaan Bahan Bacaan dan Peraturan Perundang-undangan														
			Jumlah Dokumen Bahan Bacaan dan Peraturan Perundang-Undangan yang Disediakan				1 Dokumen	1.500.000,00	Kota Magelang, Semua Kecamatan, Semua Kel/Desa	DANA TRANSFER UMUM-DANA ALOKASI UMUM	Meningkatkan Sumber Daya Manusia Yang Berkualitas Dan Berdaya Saing	4. Perbaikan tata kelola pemerintahan yang adaptif dan kolaboratif Perwujudan layanan publik prima	Pegawai Dinas Sosial		1.500.000,00	DINAS SOSIAL
	1.06.01.2.06.0007	Penyediaan Bahan/Material														
			Jumlah Paket Bahan/Material yang Disediakan				4 Paket	7.495.600,00	Kota Magelang, Semua Kecamatan, Semua Kel/Desa	DANA TRANSFER UMUM-DANA ALOKASI UMUM	Meningkatkan Sumber Daya Manusia Yang Berkualitas Dan Berdaya Saing	4. Perbaikan tata kelola pemerintahan yang adaptif dan kolaboratif Perwujudan layanan publik prima	Pegawai Dinas Sosial		9.000.000,00	DINAS SOSIAL
	1.06.01.2.06.0008	Fasilitasi Kunjungan Tamu														
			Jumlah Laporan Fasilitasi Kunjungan Tamu				6 Laporan	2.964.000,00	Kota Magelang, Semua Kecamatan, Semua Kel/Desa	DANA TRANSFER UMUM-DANA ALOKASI UMUM	Meningkatkan Sumber Daya Manusia Yang Berkualitas Dan Berdaya Saing	4. Perbaikan tata kelola pemerintahan yang adaptif dan kolaboratif Perwujudan layanan publik prima	Pegawai Dinas Sosial		2.964.000,00	DINAS SOSIAL
	1.06.01.2.06.0009	Penyelenggaraan Rapat Koordinasi dan Konsultasi SKPD														

NO	KODE	URUSAN / BIDANG URUSAN / PROGRAM / KEGIATAN / SUB KEGIATAN	INDIKATOR PROGRAM / KEGIATAN / SUB KEGIATAN	TARGET AKHIR PERIODE RENSTRA OPD	REALISASI CAPAIAN RENJA OPD TAHUN 2022	PRAKIRAAN CAPAIAN TARGET RENJA OPD TAHUN 2023	CAPAIAN KINERJA DAN KERANGKA PENDANAAN						KELOMPOK SASARAN	PRAKIRAAN MAJU RENCANA TAHUN 2025		PERANGKAT DAERAH PENANGGUNG JAWAB
							TARGET 2024	PAGU INDIKATIF (Rp)	LOKASI	SUMBER DANA	PRIORITAS			TARGET	PAGU INDIKATIF (Rp)	
											NASIONAL	DAERAH				
1	2	3	4	5	6	7	8	9	10	11	12	13	14	15	16	17
			Jumlah Laporan Penyelenggaraan Rapat Koordinasi dan Konsultasi SKPD				28 Laporan	40.004.000,00	Semua Kota/Kab, Semua Kecamatan, Semua Kel/Desa	DANA TRANSFER UMUM-DANA ALOKASI UMUM	-	4. Perbaikan tata kelola pemerintahan yang adaptif dan kolaboratif Perwujudan layanan publik prima	Pegawai Dinas Sosial		50.054.000,00	DINAS SOSIAL
	1.06.01.2.07	Pengadaan Barang Milik Daerah Penunjang Urusan Pemerintah Daerah	*Persentase pengadaan BMD penunjang urusan Perangkat daerah*	-			100 %	0,00			-	Pemantapan kualitas hidup dan kapasitas SDM	-	-	10.000.000,00	DINAS SOSIAL
	1.06.01.2.07.0005	Pengadaan Mebel														
			Jumlah Paket Mebel yang Disediakan				100 Unit	0,00	Kota Magelang, Magelang Tengah, Magelang	DANA TRANSFER UMUM-DANA ALOKASI UMUM	-	Pemantapan kualitas hidup dan kapasitas SDM	-		10.000.000,00	DINAS SOSIAL
	1.06.01.2.07.0006	Pengadaan Peralatan dan Mesin Lainnya														
			Jumlah Unit Peralatan dan Mesin Lainnya yang Disediakan				8 Unit	0,00	Kota Magelang, Semua Kecamatan, Semua Kel/Desa	DANA TRANSFER UMUM-DANA ALOKASI UMUM	-	5. Pemantapan tata kelola pemerintahan dan kondisivitas wilayah serta peningkatan kapasitas dan ketahanan fiskal daerah Perwujudan layanan publik prima	-		0,00	DINAS SOSIAL
	1.06.01.2.07.0009	Pengadaan Gedung Kantor atau Bangunan Lainnya														
			Jumlah Unit Gedung Kantor atau Bangunan Lainnya yang Disediakan				1 Unit	0,00	Kota Magelang, Semua Kecamatan, Semua Kel/Desa	DANA TRANSFER UMUM-DANA ALOKASI UMUM	-	Perwujudan layanan publik prima	-		0,00	DINAS SOSIAL
	1.06.01.2.08	Penyediaan Jasa Penunjang Urusan Pemerintahan Daerah	*Persentase penyediaan jasa penunjang urusan kantor*	-			100 %	139.855.900,00			-	4. Perbaikan tata kelola pemerintahan yang adaptif dan kolaboratif Perwujudan layanan publik prima	Pegawai Dinas Sosial	-	174.600.181,00	DINAS SOSIAL

NO	KODE	URUSAN / BIDANG URUSAN / PROGRAM / KEGIATAN / SUB KEGIATAN	INDIKATOR PROGRAM / KEGIATAN / SUB KEGIATAN	TARGET AKHIR PERIODE RENSTRA OPD	REALISASI CAPAIAN RENJA OPD TAHUN 2022	PRAKIRAAN CAPAIAN TARGET RENJA OPD TAHUN 2023	CAPAIAN KINERJA DAN KERANGKA PENDANAAN						KELOMPOK SASARAN	PRAKIRAAN MAJU RENCANA TAHUN 2025		PERANGKAT DAERAH PENANGGUNG JAWAB
							TARGET 2024	PAGU INDIKATIF (Rp)	LOKASI	SUMBER DANA	PRIORITAS			TARGET	PAGU INDIKATIF (Rp)	
											NASIONAL	DAERAH				
1	2	3	4	5	6	7	8	9	10	11	12	13	14	15	16	17
	1.06.01.2.08.0001	Penyediaan Jasa Surat Menyurat														
			Jumlah Laporan Penyediaan Jasa Surat Menyurat				12 Laporan	3.511.200,00	Kota Magelang, Semua Kecamatan, Semua Kel/Desa	DANA TRANSFER UMUM-DANA ALOKASI UMUM	-	4. Perbaikan tata kelola pemerintahan yang adaptif dan kolaboratif Perwujudan layanan publik prima	Pegawai Dinas Sosial		0,00	DINAS SOSIAL
	1.06.01.2.08.0002	Penyediaan Jasa Komunikasi, Sumber Daya Air dan Listrik														
			Jumlah Laporan Penyediaan Jasa Komunikasi, Sumber Daya Air dan Listrik yang Disediakan				12 Laporan	72.851.000,00	Kota Magelang, Semua Kecamatan, Semua Kel/Desa	DANA TRANSFER UMUM-DANA ALOKASI UMUM	Meningkatkan Sumber Daya Manusia Yang Berkualitas Dan Berdaya Saing	4. Perbaikan tata kelola pemerintahan yang adaptif dan kolaboratif Perwujudan layanan publik prima	Pegawai Dinas Sosial		120.000.000,00	DINAS SOSIAL
	1.06.01.2.08.0004	Penyediaan Jasa Pelayanan Umum Kantor														
			Jumlah Laporan Penyediaan Jasa Pelayanan Umum Kantor yang Disediakan				12 Laporan	63.493.700,00	Kota Magelang, Semua Kecamatan, Semua Kel/Desa	DANA TRANSFER UMUM-DANA ALOKASI UMUM	Meningkatkan Sumber Daya Manusia Yang Berkualitas Dan Berdaya Saing	4. Perbaikan tata kelola pemerintahan yang adaptif dan kolaboratif Perwujudan layanan publik prima	Pegawai Dinas Sosial		54.600.181,00	DINAS SOSIAL
	1.06.01.2.09	Pemeliharaan Barang Milik Daerah Penunjang Urusan Pemerintahan Daerah	*Persentase pemeliharaan barang milik daerah*	-			100 %	191.188.550,00			Memperkuat Infrastruktur Untuk Mendukung Pengembangan Ekonomi Dan Pelayanan Dasar	4. Perbaikan tata kelola pemerintahan yang adaptif dan kolaboratif Perwujudan layanan publik prima	Barang Milik Daerah	-	300.000.000,00	DINAS SOSIAL
	1.06.01.2.09.0001	Penyediaan Jasa Pemeliharaan, Biaya Pemeliharaan, dan Pajak Kendaraan Perorangan Dinas atau Kendaraan Dinas Jabatan														

NO	KODE	URUSAN / BIDANG URUSAN / PROGRAM / KEGIATAN / SUB KEGIATAN	INDIKATOR PROGRAM / KEGIATAN / SUB KEGIATAN	TARGET AKHIR PERIODE RENSTRA OPD	REALISASI CAPAIAN RENJA OPD TAHUN 2022	PRAKIRAAN CAPAIAN TARGET RENJA OPD TAHUN 2023	CAPAIAN KINERJA DAN KERANGKA PENDANAAN						KELOMPOK SASARAN	PRAKIRAAN MAJU RENCANA TAHUN 2025		PERANGKAT DAERAH PENANGGUNG JAWAB
							TARGET 2024	PAGU INDIKATIF (Rp)	LOKASI	SUMBER DANA	PRIORITAS			TARGET	PAGU INDIKATIF (Rp)	
											NASIONAL	DAERAH				
1	2	3	4	5	6	7	8	9	10	11	12	13	14	15	16	17
			Jumlah Kendaraan Perorangan Dinas atau Kendaraan Dinas Jabatan yang Dipelihara dan dibayarkan Pajaknya				11 Unit	91.900.000,00	Kota Magelang, Semua Kecamatan, Semua Kel/Desa	DANA TRANSFER UMUM-DANA ALOKASI UMUM	Memperkuat Infrastruktur Untuk Mendukung Pengembangan Ekonomi Dan Pelayanan Dasar	4. Perbaikan tata kelola pemerintahan yang adaptif dan kolaboratif Perwujudan layanan publik prima	Barang Milik Daerah		105.000.000,00	DINAS SOSIAL
	1.06.01.2.09.0002	Penyediaan Jasa Pemeliharaan, Biaya Pemeliharaan, Pajak dan Perizinan Kendaraan Dinas Operasional atau Lapangan														
			Jumlah Kendaraan Dinas Operasional atau Lapangan yang Dipelihara dan dibayarkan Pajak dan Perizinannya				6 Unit	57.223.000,00	Kota Magelang, Semua Kecamatan, Semua Kel/Desa	DANA TRANSFER UMUM-DANA ALOKASI UMUM	Memperkuat Infrastruktur Untuk Mendukung Pengembangan Ekonomi Dan Pelayanan Dasar	4. Perbaikan tata kelola pemerintahan yang adaptif dan kolaboratif Perwujudan layanan publik prima	Barang Milik Daerah		65.000.000,00	DINAS SOSIAL
	1.06.01.2.09.0006	Pemeliharaan Peralatan dan Mesin Lainnya														
			Jumlah Peralatan dan Mesin Lainnya yang Dipelihara				16 Unit	17.429.800,00	Kota Magelang, Semua Kecamatan, Semua Kel/Desa	DANA TRANSFER UMUM-DANA ALOKASI UMUM	Memperkuat Infrastruktur Untuk Mendukung Pengembangan Ekonomi Dan Pelayanan Dasar	4. Perbaikan tata kelola pemerintahan yang adaptif dan kolaboratif Perwujudan layanan publik prima	Barang Milik Daerah		20.000.000,00	DINAS SOSIAL
	1.06.01.2.09.0009	Pemeliharaan/Rehabilitasi Gedung Kantor dan Bangunan Lainnya														
			Jumlah Gedung Kantor dan Bangunan Lainnya yang Dipelihara/Direhabilitasi				1 Unit	24.635.750,00	Kota Magelang, Semua Kecamatan, Semua Kel/Desa	DANA TRANSFER UMUM-DANA ALOKASI UMUM	Memperkuat Infrastruktur Untuk Mendukung Pengembangan Ekonomi Dan Pelayanan Dasar	4. Perbaikan tata kelola pemerintahan yang adaptif dan kolaboratif Perwujudan layanan publik prima	Barang Milik Daerah		110.000.000,00	DINAS SOSIAL
2.	**1.06.02**	**PROGRAM PEMBERDAYAAN SOSIAL**	***Persentase PSKS yang diberdayakan***	**91,67 % 91,67 %**			**83,33 %**	**291.024.000,00**						**91,67 % 91,67 %**	**325.258.700,00**	

NO	KODE	URUSAN / BIDANG URUSAN / PROGRAM / KEGIATAN / SUB KEGIATAN	INDIKATOR PROGRAM / KEGIATAN / SUB KEGIATAN	TARGET AKHIR PERIODE RENSTRA OPD	REALISASI CAPAIAN RENJA OPD TAHUN 2022	PRAKIRAAN CAPAIAN TARGET RENJA OPD TAHUN 2023	CAPAIAN KINERJA DAN KERANGKA PENDANAAN						KELOMPOK SASARAN	PRAKIRAAN MAJU RENCANA TAHUN 2025		PERANGKAT DAERAH PENANGGUNG JAWAB
							TARGET 2024	PAGU INDIKATIF (Rp)	LOKASI	SUMBER DANA	PRIORITAS			TARGET	PAGU INDIKATIF (Rp)	
											NASIONAL	DAERAH				
1	2	3	4	5	6	7	8	9	10	11	12	13	14	15	16	17
	1.06.02.2.03	Pengembangan Potensi Sumber Kesejahteraan Sosial Daerah Kabupaten/Kota	*Persentase Pengembangan Potensi dan Sumber Kesejahteraan Sosial (PSKS)*	-			75 %	291.024.000,00			Meningkatkan Sumber Daya Manusia Yang Berkualitas Dan Berdaya Saing	2. Peningkatan kualitas sumber daya manusia yang lebih pintar, sehat, bugar, dan adaptif secara inklusif dan merata Pemantapan kualitas hidup dan kapasitas SDM	Potensi Sumber Kesejahteraan Sosial	-	325.258.700,00	DINAS SOSIAL
	1.06.02.2.03.0001	Peningkatan Kemampuan Potensi Pekerja Sosial Masyarakat Kewenangan Kabupaten/Kota														
			Jumlah Orang Mendapat Peningkatan Kapasitas Pekerja Sosial Masyarakat Kewenangan Kabupaten/Kota				17 Orang	43.297.000,00	Kota Magelang, Semua Kecamatan, Semua Kel/Desa	DANA TRANSFER UMUM-DANA ALOKASI UMUM	Meningkatkan Sumber Daya Manusia Yang Berkualitas Dan Berdaya Saing	2. Peningkatan kualitas sumber daya manusia yang lebih pintar, sehat, bugar, dan adaptif secara inklusif dan merata Pemantapan kualitas hidup dan kapasitas SDM	Potensi Sumber Kesejahteraan Sosial		63.497.200,00	DINAS SOSIAL
	1.06.02.2.03.0002	Peningkatan Kemampuan Potensi Tenaga Kesejahteraan Sosial Kecamatan Kewenangan Kabupaten/Kota														
			Jumlah Tenaga Kesejahteraan Sosial Kecamatan Kewenangan Kabupaten/Kota yang Meningkat Kapasitasnya Kewenangan Kabupaten/Kota				3 Orang	64.842.900,00	Kota Magelang, Semua Kecamatan, Semua Kel/Desa	DANA TRANSFER UMUM-DANA ALOKASI UMUM, DANA TRANSFER UMUM-DANA ALOKASI UMUM	Meningkatkan Sumber Daya Manusia Yang Berkualitas Dan Berdaya Saing	2. Peningkatan kualitas sumber daya manusia yang lebih pintar, sehat, bugar, dan adaptif secara inklusif dan merata Pemantapan kualitas hidup dan kapasitas SDM	Potensi Sumber Kesejahteraan Sosial		68.646.500,00	DINAS SOSIAL
	1.06.02.2.03.0004	Peningkatan Kemampuan Potensi Sumber Kesejahteraan Sosial Kelembagaan Masyarakat Kewenangan Kabupaten/Kota														

NO	KODE	URUSAN / BIDANG URUSAN / PROGRAM / KEGIATAN / SUB KEGIATAN	INDIKATOR PROGRAM / KEGIATAN / SUB KEGIATAN	TARGET AKHIR PERIODE RENSTRA OPD	REALISASI CAPAIAN RENJA OPD TAHUN 2022	PRAKIRAAN CAPAIAN TARGET RENJA OPD TAHUN 2023	CAPAIAN KINERJA DAN KERANGKA PENDANAAN						KELOMPOK SASARAN	PRAKIRAAN MAJU RENCANA TAHUN 2025		PERANGKAT DAERAH PENANGGUNG JAWAB
							TARGET 2024	PAGU INDIKATIF (Rp)	LOKASI	SUMBER DANA	PRIORITAS			TARGET	PAGU INDIKATIF (Rp)	
											NASIONAL	DAERAH				
1	2	3	4	5	6	7	8	9	10	11	12	13	14	15	16	17
			Jumlah Lembaga Kesejahteraan Sosial yang Meningkat Kapasitasnya Kewenangan Kabupaten/Kota				9 Lembaga	144.058.700,00	Kota Magelang, Semua Kecamatan, Semua Kel/Desa	DANA TRANSFER UMUM-DANA ALOKASI UMUM	Meningkatkan Sumber Daya Manusia Yang Berkualitas Dan Berdaya Saing	2. Peningkatan kualitas sumber daya manusia yang lebih pintar, sehat, bugar, dan adaptif secara inklusif dan merata Penguatan peran masyarakat sebagai mitra	Potensi Sumber Kesejahteraan Sosial		144.067.300,00	DINAS SOSIAL
	1.06.02.2.03.0005	Peningkatan Kemampuan Sumber Daya Manusia dan Penguatan Lembaga Konsultasi Kesejahteraan Keluarga (LK3)														
			Jumlah Sertifikat yang dari Hasil Peningkatan Sumber Daya Manusia dan Lembaga Konsultasi Kesejahteraan Keluarga (LK3) Kewenangan Kabupaten/Kota				1 Sertifikat	38.825.400,00	Semua Kota/Kab, Semua Kecamatan, Semua Kel/Desa Kota Magelang, Semua Kecamatan, Semua Kel/Desa	DANA TRANSFER UMUM-DANA ALOKASI UMUM	Meningkatkan Sumber Daya Manusia Yang Berkualitas Dan Berdaya Saing	2. Peningkatan kualitas sumber daya manusia yang lebih pintar, sehat, bugar, dan adaptif secara inklusif dan merata Perluasan perlindungan sosial dalam penanganan fakir miskin	Potensi Sumber Kesejahteraan Sosial		49.047.700,00	DINAS SOSIAL
3.	**1.06.04**	**PROGRAM REHABILITASI SOSIAL**	***Persentase penyandang disabilitas terlantar, anak terlantar, lanjut usia terlantar dan gelandangan pengemis yang mendapatkan rehabilitasi***	**100 %**			**100 %**	**4.196.502.700,00**						**100 %**	**4.401.681.476,00**	

NO	KODE	URUSAN / BIDANG URUSAN / PROGRAM / KEGIATAN / SUB KEGIATAN	INDIKATOR PROGRAM / KEGIATAN / SUB KEGIATAN	TARGET AKHIR PERIODE RENSTRA OPD	REALISASI CAPAIAN RENJA OPD TAHUN 2022	PRAKIRAAN CAPAIAN TARGET RENJA OPD TAHUN 2023	CAPAIAN KINERJA DAN KERANGKA PENDANAAN						KELOMPOK SASARAN	PRAKIRAAN MAJU RENCANA TAHUN 2025		PERANGKAT DAERAH PENANGGUNG JAWAB
							TARGET 2024	PAGU INDIKATIF (Rp)	LOKASI	SUMBER DANA	PRIORITAS			TARGET	PAGU INDIKATIF (Rp)	
											NASIONAL	DAERAH				
1	2	3	4	5	6	7	8	9	10	11	12	13	14	15	16	17
	1.06.04.2.01	Rehabilitasi Sosial Dasar Penyandang Disabilitas Terlantar, Anak Terlantar, Lanjut Usia Terlantar, serta Gelandangan Pengemis di Luar Panti Sosial	*Persentase layanan Rehabilitasi Sosial PPKS/PMKS yang terpenuhi*	-			100 %	4.098.507.700,00			Memperkuat Ketahanan Ekonomi Untuk Pertumbuhan Yang Berkualitas dan Berkeadilan	2. Peningkatan kualitas sumber daya manusia yang lebih pintar, sehat, bugar, dan adaptif secara inklusif dan merata Perluasan perlindungan sosial dalam penanganan fakir miskin	penyandang disabilitas terlantar, anak terlantar, lanjut usia terlantar dan gelandangan pengemis	-	4.192.555.092,00	DINAS SOSIAL
	1.06.04.2.01.0001	Penyediaan Permakanan														
			Jumlah Orang yang Mendapatkan Pemenuhan Kebutuhan Permakanan Sesuai dengan Standar Gizi Minimal Kewenangan Kabupaten/Kota				1415 Orang	2.568.625.700,00	Kota Magelang, Semua Kecamatan, Semua Kel/Desa	DANA TRANSFER UMUM-DANA ALOKASI UMUM	Memperkuat Ketahanan Ekonomi Untuk Pertumbuhan Yang Berkualitas dan Berkeadilan	2. Peningkatan kualitas sumber daya manusia yang lebih pintar, sehat, bugar, dan adaptif secara inklusif dan merata Perluasan perlindungan sosial dalam penanganan fakir miskin	penyandang disabilitas terlantar, anak terlantar, lanjut usia terlantar dan gelandangan pengemis		2.568.629.800,00	DINAS SOSIAL
	1.06.04.2.01.0003	Penyediaan Alat Bantu														
			Jumlah Orang yang Mendapatkan Alat Bantu dan Alat Bantu Peraga Sesuai kebutuhan Kewenangan Kabupaten/Kota				2 Orang	41.883.000,00	Kota Magelang, Semua Kecamatan, Semua Kel/Desa	DANA TRANSFER UMUM-DANA ALOKASI UMUM	Memperkuat Ketahanan Ekonomi Untuk Pertumbuhan Yang Berkualitas dan Berkeadilan	2. Peningkatan kualitas sumber daya manusia yang lebih pintar, sehat, bugar, dan adaptif secara inklusif dan merata Perluasan perlindungan sosial dalam penanganan fakir miskin	penyandang disabilitas terlantar, anak terlantar, lanjut usia terlantar dan gelandangan pengemis		47.549.692,00	DINAS SOSIAL

NO	KODE	URUSAN / BIDANG URUSAN / PROGRAM / KEGIATAN / SUB KEGIATAN	INDIKATOR PROGRAM / KEGIATAN / SUB KEGIATAN	TARGET AKHIR PERIODE RENSTRA OPD	REALISASI CAPAIAN RENJA OPD TAHUN 2022	PRAKIRAAN CAPAIAN TARGET RENJA OPD TAHUN 2023	CAPAIAN KINERJA DAN KERANGKA PENDANAAN						KELOMPOK SASARAN	PRAKIRAAN MAJU RENCANA TAHUN 2025		PERANGKAT DAERAH PENANGGUNG JAWAB
							TARGET 2024	PAGU INDIKATIF (Rp)	LOKASI	SUMBER DANA	PRIORITAS			TARGET	PAGU INDIKATIF (Rp)	
											NASIONAL	DAERAH				
1	2	3	4	5	6	7	8	9	10	11	12	13	14	15	16	17
	1.06.04.2.01.0004	Pemberian Pelayanan Reunifikasi Keluarga														
			Jumlah Orang yang Mendapatkan Pelayanan Reunifikasi Keluarga Kewenangan Kabupaten/Kota				100 Orang	123.283.400,00	Kota Magelang, Semua Kecamatan, Semua Kel/Desa	DANA TRANSFER UMUM-DANA ALOKASI UMUM	Memperkuat Ketahanan Ekonomi Untuk Pertumbuhan Yang Berkualitas dan Berkeadilan	2. Peningkatan kualitas sumber daya manusia yang lebih pintar, sehat, bugar, dan adaptif secara inklusif dan merata Perluasan perlindungan sosial dalam penanganan fakir miskin	penyandang disabilitas terlantar, anak terlantar, lanjut usia terlantar dan gelandangan pengemis		173.900.000,00	DINAS SOSIAL
	1.06.04.2.01.0006	Pemberian Bimbingan Sosial kepada Keluarga Penyandang Disabilitas Terlantar, Anak Terlantar, Lanjut Usia Terlantar, serta Gelandangan Pengemis dan Masyarakat														
			Jumlah Peserta Bimbingan Sosial kepada Keluarga Penyandang Disabilitas Terlantar, Anak Terlantar, Lanjut Usia Terlantar, serta Gelandangan Pengemis dan Masyarakat Kewenangan Kabupaten/Kota				564 Orang	1.364.715.600,00	Kota Magelang, Semua Kecamatan, Semua Kel/Desa	DANA TRANSFER UMUM-DANA ALOKASI UMUM	Memperkuat Ketahanan Ekonomi Untuk Pertumbuhan Yang Berkualitas dan Berkeadilan	2. Peningkatan kualitas sumber daya manusia yang lebih pintar, sehat, bugar, dan adaptif secara inklusif dan merata Perluasan perlindungan sosial dalam penanganan fakir miskin	penyandang disabilitas terlantar, anak terlantar, lanjut usia terlantar dan gelandangan pengemis		1.402.475.600,00	DINAS SOSIAL
	1.06.04.2.02	Rehabilitasi Sosial Penyandang Masalah Kesejahteraan Sosial (PMKS) Lainnya Bukan Korban HIV/AIDS dan NAPZA di Luar Panti Sosial	*Persentase PPKS lainnya bukan korban HIV/AIDS yang terpenuhi*	-			100 %	97.995.000,00			Memperkuat Ketahanan Ekonomi Untuk Pertumbuhan Yang Berkualitas dan Berkeadilan	2. Peningkatan kualitas sumber daya manusia yang lebih pintar, sehat, bugar, dan adaptif secara inklusif dan merata Perluasan perlindungan sosial dalam penanganan fakir miskin	PMKS	-	209.126.384,00	DINAS SOSIAL

NO	KODE	URUSAN / BIDANG URUSAN / PROGRAM / KEGIATAN / SUB KEGIATAN	INDIKATOR PROGRAM / KEGIATAN / SUB KEGIATAN	TARGET AKHIR PERIODE RENSTRA OPD	REALISASI CAPAIAN RENJA OPD TAHUN 2022	PRAKIRAAN CAPAIAN TARGET RENJA OPD TAHUN 2023	CAPAIAN KINERJA DAN KERANGKA PENDANAAN						KELOMPOK SASARAN	PRAKIRAAN MAJU RENCANA TAHUN 2025		PERANGKAT DAERAH PENANGGUNG JAWAB
							TARGET 2024	PAGU INDIKATIF (Rp)	LOKASI	SUMBER DANA	PRIORITAS			TARGET	PAGU INDIKATIF (Rp)	
											NASIONAL	DAERAH				
1	2	3	4	5	6	7	8	9	10	11	12	13	14	15	16	17
	1.06.04.2.02.0002	Pemberian Layanan Kedaruratan														
			Jumlah Orang yang Mendapatkan Pelayanan Kedaruratan Kewenangan Kabupaten/Kota				50 Orang	97.995.000,00	Kota Magelang, Semua Kecamatan, Semua Kel/Desa	DANA TRANSFER UMUM-DANA ALOKASI UMUM	Memperkuat Ketahanan Ekonomi Untuk Pertumbuhan Yang Berkualitas dan Berkeadilan	2. Peningkatan kualitas sumber daya manusia yang lebih pintar, sehat, bugar, dan adaptif secara inklusif dan merata Perluasan perlindungan sosial dalam penanganan fakir miskin	PMKS		108.580.884,00	DINAS SOSIAL
	1.06.04.2.02.0007	Pemberian Bimbingan Fisik, Mental, Spiritual, dan Sosial														
			Jumlah Peserta Bimbingan Fisik, Mental, Spiritual dan Sosial Kewenangan Kabupaten/Kota				180 Orang	0,00	Kota Magelang, Semua Kecamatan, Semua Kel/Desa	DANA TRANSFER UMUM-DANA ALOKASI UMUM	Memperkuat Ketahanan Ekonomi Untuk Pertumbuhan Yang Berkualitas dan Berkeadilan	Perluasan perlindungan sosial dalam penanganan fakir miskin	PMKS		100.545.500,00	DINAS SOSIAL
	1.06.04.2.02.0014	Kerja Sama antar Lembaga dan Kemitraan dalam Pelaksanaan Rehabilitasi Sosial Kabupaten/Kota														
			Jumlah Dokumen Hasil Koordinasi dan Kerja Sama antar Lembaga dan Kemitraan dalam Pelaksanaan Rehabilitasi Sosial Kabupaten/Kota				4 Dokumen	0,00	Kota Magelang, Semua Kecamatan, Semua Kel/Desa	DANA TRANSFER UMUM-DANA ALOKASI UMUM	Memperkuat Ketahanan Ekonomi Untuk Pertumbuhan Yang Berkualitas dan Berkeadilan	Perluasan perlindungan sosial dalam penanganan fakir miskin	PMKS		0,00	DINAS SOSIAL
4.	**1.06.05**	**PROGRAM PERLINDUNGAN DAN JAMINAN SOSIAL**	***Persentase PMKS yang menerima bantuan***	**100 %**			**100 %**	**4.486.746.800,00**						**100 %**	**809.878.438,00**	

NO	KODE	URUSAN / BIDANG URUSAN / PROGRAM / KEGIATAN / SUB KEGIATAN	INDIKATOR PROGRAM / KEGIATAN / SUB KEGIATAN	TARGET AKHIR PERIODE RENSTRA OPD	REALISASI CAPAIAN RENJA OPD TAHUN 2022	PRAKIRAAN CAPAIAN TARGET RENJA OPD TAHUN 2023	CAPAIAN KINERJA DAN KERANGKA PENDANAAN						KELOMPOK SASARAN	PRAKIRAAN MAJU RENCANA TAHUN 2025		PERANGKAT DAERAH PENANGGUNG JAWAB
							TARGET 2024	PAGU INDIKATIF (Rp)	LOKASI	SUMBER DANA	PRIORITAS			TARGET	PAGU INDIKATIF (Rp)	
											NASIONAL	DAERAH				
1	2	3	4	5	6	7	8	9	10	11	12	13	14	15	16	17
	1.06.05.2.01	Pemeliharaan Anak-Anak Terlantar	*Persentase anak terlantar yang terpelihara*	-			100 %	301.036.900,00			Memperkuat Ketahanan Ekonomi Untuk Pertumbuhan Yang Berkualitas dan Berkeadilan	2. Peningkatan kualitas sumber daya manusia yang lebih pintar, sehat, bugar, dan adaptif secara inklusif dan merata Perluasan perlindungan sosial dalam penanganan fakir miskin	Anak Terlantar	-	395.000.000,00	DINAS SOSIAL
	1.06.05.2.01.0001	Penjangkauan Anak-Anak Terlantar														
			Jumlah Anak-Anak Terlantar yang Dijangkau Kewenangan Kabupaten/Kota				112 Orang	275.257.100,00	Kota Magelang, Semua Kecamatan, Semua Kel/Desa	DANA TRANSFER UMUM-DANA ALOKASI UMUM	Memperkuat Ketahanan Ekonomi Untuk Pertumbuhan Yang Berkualitas dan Berkeadilan	2. Peningkatan kualitas sumber daya manusia yang lebih pintar, sehat, bugar, dan adaptif secara inklusif dan merata Perluasan perlindungan sosial dalam penanganan fakir miskin	Anak Terlantar		350.000.000,00	DINAS SOSIAL
	1.06.05.2.01.0002	Rujukan Anak-Anak Terlantar														
			Jumlah Anak-Anak Terlantar yang Mendapat Rujukan Kewenangan Kabupaten/Kota				12 Orang	9.666.300,00	Kota Magelang, Semua Kecamatan, Semua Kel/Desa	DANA TRANSFER UMUM-DANA ALOKASI UMUM	Memperkuat Ketahanan Ekonomi Untuk Pertumbuhan Yang Berkualitas dan Berkeadilan	2. Peningkatan kualitas sumber daya manusia yang lebih pintar, sehat, bugar, dan adaptif secara inklusif dan merata Perluasan perlindungan sosial dalam penanganan fakir miskin	Anak Terlantar		25.000.000,00	DINAS SOSIAL

NO	KODE	URUSAN / BIDANG URUSAN / PROGRAM / KEGIATAN / SUB KEGIATAN	INDIKATOR PROGRAM / KEGIATAN / SUB KEGIATAN	TARGET AKHIR PERIODE RENSTRA OPD	REALISASI CAPAIAN RENJA OPD TAHUN 2022	PRAKIRAAN CAPAIAN TARGET RENJA OPD TAHUN 2023	CAPAIAN KINERJA DAN KERANGKA PENDANAAN						KELOMPOK SASARAN	PRAKIRAAN MAJU RENCANA TAHUN 2025		PERANGKAT DAERAH PENANGGUNG JAWAB
							TARGET 2024	PAGU INDIKATIF (Rp)	LOKASI	SUMBER DANA	PRIORITAS			TARGET	PAGU INDIKATIF (Rp)	
											NASIONAL	DAERAH				
1	2	3	4	5	6	7	8	9	10	11	12	13	14	15	16	17
	1.06.05.2.01.0003	Pemantauan Terhadap Pelaksanaan Pemeliharaan Anak Terlantar														
			Jumlah Anak Terlantar yang Terpantau dan Terpelihara Kewenangan Kabupaten/Kota				112 Orang	16.113.500,00	Kota Magelang, Semua Kecamatan, Semua Kel/Desa	DANA TRANSFER UMUM-DANA ALOKASI UMUM	Memperkuat Ketahanan Ekonomi Untuk Pertumbuhan Yang Berkualitas dan Berkeadilan	2. Peningkatan kualitas sumber daya manusia yang lebih pintar, sehat, bugar, dan adaptif secara inklusif dan merata Perluasan perlindungan sosial dalam penanganan fakir miskin	Anak Terlantar		20.000.000,00	DINAS SOSIAL
	1.06.05.2.02	Pengelolaan Data Fakir Miskin Cakupan Daerah Kabupaten/Kota	*Persentase data fakir miskin cakupan daerah yang terkelola*	-			100 %	4.185.709.900,00			Memperkuat Ketahanan Ekonomi Untuk Pertumbuhan Yang Berkualitas dan Berkeadilan	4. Perbaikan tata kelola pemerintahan yang adaptif dan kolaboratif Perluasan perlindungan sosial dalam penanganan fakir miskin	Masyarakat Miskin	-	414.878.438,00	DINAS SOSIAL
	1.06.05.2.02.0001	Pendataan Fakir Miskin Cakupan Daerah Kabupaten/Kota														
			Jumlah Fakir Miskin Cakupan Daerah Kabupaten/Kota yang Didata				6160 Orang	198.288.500,00	Kota Magelang, Semua Kecamatan, Semua Kel/Desa	DANA TRANSFER UMUM-DANA ALOKASI UMUM	Memperkuat Ketahanan Ekonomi Untuk Pertumbuhan Yang Berkualitas dan Berkeadilan	4. Perbaikan tata kelola pemerintahan yang adaptif dan kolaboratif Perluasan perlindungan sosial dalam penanganan fakir miskin	Masyarakat Miskin		200.186.438,00	DINAS SOSIAL
	1.06.05.2.02.0003	Fasilitasi Bantuan Sosial Kesejahteraan Keluarga														

NO	KODE	URUSAN / BIDANG URUSAN / PROGRAM / KEGIATAN / SUB KEGIATAN	INDIKATOR PROGRAM / KEGIATAN / SUB KEGIATAN	TARGET AKHIR PERIODE RENSTRA OPD	REALISASI CAPAIAN RENJA OPD TAHUN 2022	PRAKIRAAN CAPAIAN TARGET RENJA OPD TAHUN 2023	CAPAIAN KINERJA DAN KERANGKA PENDANAAN						KELOMPOK SASARAN	PRAKIRAAN MAJU RENCANA TAHUN 2025		PERANGKAT DAERAH PENANGGUNG JAWAB
							TARGET 2024	PAGU INDIKATIF (Rp)	LOKASI	SUMBER DANA	PRIORITAS			TARGET	PAGU INDIKATIF (Rp)	
											NASIONAL	DAERAH				
1	2	3	4	5	6	7	8	9	10	11	12	13	14	15	16	17
			Jumlah Keluarga Penerima Manfaat (KPM) yang Mendapatkan Bantuan Sosial Kesejahteraan Keluarga Kewenangan Kabupaten/Kota				1073 Keluarga	3.973.119.400,00	Kota Magelang, Semua Kecamatan, Semua Kel/Desa	DANA TRANSFER UMUM-DANA ALOKASI UMUM, DBH CUKAI HASIL TEMBAKAU (CHT)	Memperkuat Ketahanan Ekonomi Untuk Pertumbuhan Yang Berkualitas dan Berkeadilan	1. Peningkatan kapasitas perekonomian yang berdaya saing dan merata berbasis sektor unggulan didukung dengan pengendalian inflasi yang lebih optimal dan infratruktur yang merata dan berkualitas Perluasan perlindungan sosial dalam penanganan fakir miskin	Masyarakat Miskin		200.000.000,00	DINAS SOSIAL
	1.06.05.2.02.0004	Fasilitasi Bantuan Pengembangan Ekonomi Masyarakat														
			Jumlah Orang Mendapatkan Bantuan Pengembangan Ekonomi Masyarakat Kewenangan Kabupaten/Kota				40 Orang	14.302.000,00	Kota Magelang, Semua Kecamatan, Semua Kel/Desa	DANA TRANSFER UMUM-DANA ALOKASI UMUM	Memperkuat Ketahanan Ekonomi Untuk Pertumbuhan Yang Berkualitas dan Berkeadilan	1. Peningkatan kapasitas perekonomian yang berdaya saing dan merata berbasis sektor unggulan didukung dengan pengendalian inflasi yang lebih optimal dan infratruktur yang merata dan berkualitas Perluasan perlindungan sosial dalam penanganan fakir miskin	Masyarakat Miskin		14.692.000,00	DINAS SOSIAL
5.	**1.06.06**	**PROGRAM PENANGANAN BENCANA**	***Persentase korban bencana alam dan sosial yang tertangani***	**100 %** **100 %**			**100 %**	**64.609.800,00**						**100 %** **100 %**	**90.700.000,00**	

NO	KODE	URUSAN / BIDANG URUSAN / PROGRAM / KEGIATAN / SUB KEGIATAN	INDIKATOR PROGRAM / KEGIATAN / SUB KEGIATAN	TARGET AKHIR PERIODE RENSTRA OPD	REALISASI CAPAIAN RENJA OPD TAHUN 2022	PRAKIRAAN CAPAIAN TARGET RENJA OPD TAHUN 2023	CAPAIAN KINERJA DAN KERANGKA PENDANAAN						KELOMPOK SASARAN	PRAKIRAAN MAJU RENCANA TAHUN 2025		PERANGKAT DAERAH PENANGGUNG JAWAB
							TARGET 2024	PAGU INDIKATIF (Rp)	LOKASI	SUMBER DANA	PRIORITAS			TARGET	PAGU INDIKATIF (Rp)	
											NASIONAL	DAERAH				
1	2	3	4	5	6	7	8	9	10	11	12	13	14	15	16	17
	1.06.06.2.01	Perlindungan Sosial Korban Bencana Alam dan Sosial Kabupaten/Kota	*Persentase perlindungan sosial korban bencana alam dan bencana sosial*	-			100 %	22.707.300,00			Membangun Lingkungan Hidup, Meningkatkan Ketahanan Bencana Dan Perubahan Iklim	2. Peningkatan kualitas sumber daya manusia yang lebih pintar, sehat, bugar, dan adaptif secara inklusif dan merata Perluasan perlindungan sosial dalam penanganan fakir miskin	Korban Bencana Alam dan Sosial	-	23.500.000,00	DINAS SOSIAL
	1.06.06.2.01.0004	Penanganan Khusus bagi Kelompok Rentan														
			Jumlah Orang yang Mendapatkan Penanganan Khusus bagi Kelompok Rentan Kewenangan Kabupaten/Kota				60 Orang	22.707.300,00	Kota Magelang, Semua Kecamatan, Semua Kel/Desa	DANA TRANSFER UMUM-DANA ALOKASI UMUM	Membangun Lingkungan Hidup, Meningkatkan Ketahanan Bencana Dan Perubahan Iklim	2. Peningkatan kualitas sumber daya manusia yang lebih pintar, sehat, bugar, dan adaptif secara inklusif dan merata Perluasan perlindungan sosial dalam penanganan fakir miskin	Korban Bencana Alam dan Sosial		23.500.000,00	DINAS SOSIAL
	1.06.06.2.02	Penyelenggaraan Pemberdayaan Masyarakat Terhadap Kesiapsiagaan Bencana Kabupaten/Kota	*Persentase pemberdayaan masyarakat terhadap kesiapsiagaan bencana*	-			100 %	41.902.500,00			Membangun Lingkungan Hidup, Meningkatkan Ketahanan Bencana Dan Perubahan Iklim	2. Peningkatan kualitas sumber daya manusia yang lebih pintar, sehat, bugar, dan adaptif secara inklusif dan merata Perluasan perlindungan sosial dalam penanganan fakir miskin	Anggota TAGANA dan masyarakat	-	67.200.000,00	DINAS SOSIAL
	1.06.06.2.02.0002	Koordinasi, Sosialisasi dan Pelaksanaan Taruna Siaga Bencana														

NO	KODE	URUSAN / BIDANG URUSAN / PROGRAM / KEGIATAN / SUB KEGIATAN	INDIKATOR PROGRAM / KEGIATAN / SUB KEGIATAN	TARGET AKHIR PERIODE RENSTRA OPD	REALISASI CAPAIAN RENJA OPD TAHUN 2022	PRAKIRAAN CAPAIAN TARGET RENJA OPD TAHUN 2023	CAPAIAN KINERJA DAN KERANGKA PENDANAAN						KELOMPOK SASARAN	PRAKIRAAN MAJU RENCANA TAHUN 2025		PERANGKAT DAERAH PENANGGUNG JAWAB
							TARGET 2024	PAGU INDIKATIF (Rp)	LOKASI	SUMBER DANA	PRIORITAS			TARGET	PAGU INDIKATIF (Rp)	
											NASIONAL	DAERAH				
1	2	3	4	5	6	7	8	9	10	11	12	13	14	15	16	17
			Jumlah Orang yang Melaksanakan Koordinasi, Sosialisasi dan Pelaksanaan Taruna Siaga Bencana Kewenangan Kabupaten/Kota				16 Orang	41.902.500,00	Kota Magelang, Semua Kecamatan, Semua Kel/Desa	DANA TRANSFER UMUM-DANA ALOKASI UMUM	Membangun Lingkungan Hidup, Meningkatkan Ketahanan Bencana Dan Perubahan Iklim	2. Peningkatan kualitas sumber daya manusia yang lebih pintar, sehat, bugar, dan adaptif secara inklusif dan merata Perluasan perlindungan sosial dalam penanganan fakir miskin	Anggota TAGANA dan masyarakat		67.200.000,00	DINAS SOSIAL
6.	**1.06.07**	**PROGRAM PENGELOLAAN TAMAN MAKAM PAHLAWAN**	***TPersentase pemeliharaan Taman makam Pahlawan Persentase area Taman Makam Pahlawan yang terpelihara***	**100 % 100,00 %**			**100 % 100,00 %**	**107.243.100,00**						**100 % 100,00 %**	**124.309.568,00**	
	1.06.07.2.01	Pemeliharaan Taman Makam Pahlawan Nasional Kabupaten/Kota	*Persentase taman makam pahlawan yang terpelihara*	-			100 %	107.243.100,00			Memperkuat Infrastruktur Untuk Mendukung Pengembangan Ekonomi Dan Pelayanan Dasar	3. Peningkatan pengelolaan sumber daya alam dan lingkungan hidup dalam rangka mengoptimalkan daya dukung dan daya tampung Pemantapan ketahanan sosial budaya dan toleransi masyarakat	Taman Makam Pahlawan Nasional Kabupaten/Kota	-	124.309.568,00	DINAS SOSIAL
	1.06.07.2.01.0002	Pemeliharaan Taman Makam Pahlawan Nasional Kabupaten/Kota														

NO	KODE	URUSAN / BIDANG URUSAN / PROGRAM / KEGIATAN / SUB KEGIATAN	INDIKATOR PROGRAM / KEGIATAN / SUB KEGIATAN	TARGET AKHIR PERIODE RENSTRA OPD	REALISASI CAPAIAN RENJA OPD TAHUN 2022	PRAKIRAAN CAPAIAN TARGET RENJA OPD TAHUN 2023	CAPAIAN KINERJA DAN KERANGKA PENDANAAN						KELOMPOK SASARAN	PRAKIRAAN MAJU RENCANA TAHUN 2025		PERANGKAT DAERAH PENANGGUNG JAWAB
							TARGET 2024	PAGU INDIKATIF (Rp)	LOKASI	SUMBER DANA	PRIORITAS			TARGET	PAGU INDIKATIF (Rp)	
											NASIONAL	DAERAH				
1	2	3	4	5	6	7	8	9	10	11	12	13	14	15	16	17
			Jumlah Makam yang Terpenuhi Pemeliharannya pada Taman Makam Pahlawan Kabupaten/Kota				1085 Makam	107.243.100,00	Kota Magelang, Semua Kecamatan, Semua Kel/Desa	DANA TRANSFER UMUM-DANA ALOKASI UMUM	Memperkuat Infrastruktur Untuk Mendukung Pengembangan Ekonomi Dan Pelayanan Dasar	3. Peningkatan pengelolaan sumber daya alam dan lingkungan hidup dalam rangka mengoptimalkan daya dukung dan daya tampung Pemantapan ketahanan sosial budaya dan toleransi masyarakat	Taman Makam Pahlawan Nasional Kabupaten/Kota		124.309.568,00	DINAS SOSIAL
		DINAS TENAGA KERJA						**12.568.221.043,00**							**17.483.572.624,00**	
	2	**URUSAN PEMERINTAHAN WAJIB YANG TIDAK BERKAITAN DENGAN PELAYANAN DASAR**						**12.568.221.043,00**							**17.483.572.624,00**	
	2.07	**URUSAN PEMERINTAHAN BIDANG TENAGA KERJA**						**12.568.221.043,00**							**17.483.572.624,00**	
1.	**2.07.01**	**PROGRAM PENUNJANG URUSAN PEMERINTAHAN DAERAH KABUPATEN/KOTA**	***Persentase pelayanan internal perangkat daerah yang berkualitas***	**100,00 %**			**100,00 %**	**4.417.237.985,00**						**100,00 %**	**5.073.572.624,00**	
	2.07.01.2.01	Perencanaan, Penganggaran, dan Evaluasi Kinerja Perangkat Daerah	*Peningkatan akuntabilitas publik*	-			100 %	9.667.000,00			Meningkatkan Sumber Daya Manusia Yang Berkualitas Dan Berdaya Saing	1. Peningkatan kapasitas perekonomian yang berdaya saing dan merata berbasis sektor unggulan didukung dengan pengendalian inflasi yang lebih optimal dan infratruktur yang merata dan berkualitas Pemantapan kualitas hidup dan kapasitas SDM	Renja,RKA,RKAP,DPA,DPAP	-	11.850.000,00	DINAS TENAGA KERJA
	2.07.01.2.01.0001	Penyusunan Dokumen Perencanaan Perangkat Daerah														

NO	KODE	URUSAN / BIDANG URUSAN / PROGRAM / KEGIATAN / SUB KEGIATAN	INDIKATOR PROGRAM / KEGIATAN / SUB KEGIATAN	TARGET AKHIR PERIODE RENSTRA OPD	REALISASI CAPAIAN RENJA OPD TAHUN 2022	PRAKIRAAN CAPAIAN TARGET RENJA OPD TAHUN 2023	CAPAIAN KINERJA DAN KERANGKA PENDANAAN						KELOMPOK SASARAN	PRAKIRAAN MAJU RENCANA TAHUN 2025		PERANGKAT DAERAH PENANGGUNG JAWAB
							TARGET 2024	PAGU INDIKATIF (Rp)	LOKASI	SUMBER DANA	PRIORITAS			TARGET	PAGU INDIKATIF (Rp)	
											NASIONAL	DAERAH				
1	2	3	4	5	6	7	8	9	10	11	12	13	14	15	16	17
			Jumlah Dokumen Perencanaan Perangkat Daerah				2 Dokumen	2.345.600,00	Kota Magelang, Semua Kecamatan, Semua Kel/Desa	DANA TRANSFER UMUM-DANA ALOKASI UMUM	Meningkatkan Sumber Daya Manusia Yang Berkualitas Dan Berdaya Saing	1. Peningkatan kapasitas perekonomian yang berdaya saing dan merata berbasis sektor unggulan didukung dengan pengendalian inflasi yang lebih optimal dan infratruktur yang merata dan berkualitas Pemantapan kualitas hidup dan kapasitas SDM	Renja,RKA,RKAP,DPA,DPAP		2.500.000,00	DINAS TENAGA KERJA
	2.07.01.2.01.0002	Koordinasi dan Penyusunan Dokumen RKA-SKPD														
			Jumlah Dokumen RKA-SKPD dan Laporan Hasil Koordinasi Penyusunan Dokumen RKA-SKPD				1 Dokumen	1.583.600,00	Kota Magelang, Semua Kecamatan, Semua Kel/Desa	DANA TRANSFER UMUM-DANA ALOKASI UMUM	Meningkatkan Sumber Daya Manusia Yang Berkualitas Dan Berdaya Saing	1. Peningkatan kapasitas perekonomian yang berdaya saing dan merata berbasis sektor unggulan didukung dengan pengendalian inflasi yang lebih optimal dan infratruktur yang merata dan berkualitas Pemantapan kualitas hidup dan kapasitas SDM	Renja,RKA,RKAP,DPA,DPAP		1.700.000,00	DINAS TENAGA KERJA
	2.07.01.2.01.0003	Koordinasi dan Penyusunan Dokumen Perubahan RKA-SKPD														

NO	KODE	URUSAN / BIDANG URUSAN / PROGRAM / KEGIATAN / SUB KEGIATAN	INDIKATOR PROGRAM / KEGIATAN / SUB KEGIATAN	TARGET AKHIR PERIODE RENSTRA OPD	REALISASI CAPAIAN RENJA OPD TAHUN 2022	PRAKIRAAN CAPAIAN TARGET RENJA OPD TAHUN 2023	CAPAIAN KINERJA DAN KERANGKA PENDANAAN						KELOMPOK SASARAN	PRAKIRAAN MAJU RENCANA TAHUN 2025		PERANGKAT DAERAH PENANGGUNG JAWAB
							TARGET 2024	PAGU INDIKATIF (Rp)	LOKASI	SUMBER DANA	PRIORITAS			TARGET	PAGU INDIKATIF (Rp)	
											NASIONAL	DAERAH				
1	2	3	4	5	6	7	8	9	10	11	12	13	14	15	16	17
			Jumlah Dokumen Perubahan RKA-SKPD dan Laporan Hasil Koordinasi Penyusunan Dokumen Perubahan RKA-SKPD				1 Dokumen	1.385.500,00	Kota Magelang, Semua Kecamatan, Semua Kel/Desa	DANA TRANSFER UMUM-DANA ALOKASI UMUM	Meningkatkan Sumber Daya Manusia Yang Berkualitas Dan Berdaya Saing	1. Peningkatan kapasitas perekonomian yang berdaya saing dan merata berbasis sektor unggulan didukung dengan pengendalian inflasi yang lebih optimal dan infratruktur yang merata dan berkualitas Pemantapan kualitas hidup dan kapasitas SDM	Renja,RKA,RKAP,DPA,DPAP		1.500.000,00	DINAS TENAGA KERJA
	2.07.01.2.01.0004	Koordinasi dan Penyusunan DPA-SKPD														
			Jumlah Dokumen DPA-SKPD dan Laporan Hasil Koordinasi Penyusunan Dokumen DPA-SKPD				1 Dokumen	1.229.500,00	Kota Magelang, Semua Kecamatan, Semua Kel/Desa	DANA TRANSFER UMUM-DANA ALOKASI UMUM	Meningkatkan Sumber Daya Manusia Yang Berkualitas Dan Berdaya Saing	1. Peningkatan kapasitas perekonomian yang berdaya saing dan merata berbasis sektor unggulan didukung dengan pengendalian inflasi yang lebih optimal dan infratruktur yang merata dan berkualitas Pemantapan kualitas hidup dan kapasitas SDM	Renja,RKA,RKAP,DPA,DPAP		1.350.000,00	DINAS TENAGA KERJA
	2.07.01.2.01.0005	Koordinasi dan Penyusunan Perubahan DPA- SKPD														

NO	KODE	URUSAN / BIDANG URUSAN / PROGRAM / KEGIATAN / SUB KEGIATAN	INDIKATOR PROGRAM / KEGIATAN / SUB KEGIATAN	TARGET AKHIR PERIODE RENSTRA OPD	REALISASI CAPAIAN RENJA OPD TAHUN 2022	PRAKIRAAN CAPAIAN TARGET RENJA OPD TAHUN 2023	CAPAIAN KINERJA DAN KERANGKA PENDANAAN						KELOMPOK SASARAN	PRAKIRAAN MAJU RENCANA TAHUN 2025		PERANGKAT DAERAH PENANGGUNG JAWAB
							TARGET 2024	PAGU INDIKATIF (Rp)	LOKASI	SUMBER DANA	PRIORITAS			TARGET	PAGU INDIKATIF (Rp)	
											NASIONAL	DAERAH				
1	2	3	4	5	6	7	8	9	10	11	12	13	14	15	16	17
			Jumlah Dokumen Perubahan DPA-SKPD dan Laporan Hasil Koordinasi Penyusunan Dokumen Perubahan DPA-SKPD				1 Dokumen	1.156.800,00	Kota Magelang, Semua Kecamatan, Semua Kel/Desa	DANA TRANSFER UMUM-DANA ALOKASI UMUM	Meningkatkan Sumber Daya Manusia Yang Berkualitas Dan Berdaya Saing	Pemantapan kualitas hidup dan kapasitas SDM	Renja,RKA,RKAP,DPA,DPAP		1.300.000,00	DINAS TENAGA KERJA
	2.07.01.2.01.0006	Koordinasi dan Penyusunan Laporan Capaian Kinerja dan Ikhtisar Realisasi Kinerja SKPD														
			Jumlah Laporan Capaian Kinerja dan Ikhtisar Realisasi Kinerja SKPD dan Laporan Hasil Koordinasi Penyusunan Laporan Capaian Kinerja dan Ikhtisar Realisasi Kinerja SKPD				12 Laporan	1.966.000,00	Kota Magelang, Semua Kecamatan, Semua Kel/Desa	DANA TRANSFER UMUM-DANA ALOKASI UMUM	Meningkatkan Sumber Daya Manusia Yang Berkualitas Dan Berdaya Saing	Pemantapan kualitas hidup dan kapasitas SDM	Renja,RKA,RKAP,DPA,DPAP		3.500.000,00	DINAS TENAGA KERJA
	2.07.01.2.02	Administrasi Keuangan Perangkat Daerah	*Gaji dan tunjangan PNS dan tersedianya laporan prognosis Terlaksananya kesejahteraan PNS*	-			1 tahun 100 %	3.488.106.675,00			Meningkatkan Sumber Daya Manusia Yang Berkualitas Dan Berdaya Saing	1. Peningkatan kapasitas perekonomian yang berdaya saing dan merata berbasis sektor unggulan didukung dengan pengendalian inflasi yang lebih optimal dan infratruktur yang merata dan berkualitas Pemantapan kualitas hidup dan kapasitas SDM	Gaji dan tunjangan PNS	-	4.001.400.000,00	DINAS TENAGA KERJA
	2.07.01.2.02.0001	Penyediaan Gaji dan Tunjangan ASN														

NO	KODE	URUSAN / BIDANG URUSAN / PROGRAM / KEGIATAN / SUB KEGIATAN	INDIKATOR PROGRAM / KEGIATAN / SUB KEGIATAN	TARGET AKHIR PERIODE RENSTRA OPD	REALISASI CAPAIAN RENJA OPD TAHUN 2022	PRAKIRAAN CAPAIAN TARGET RENJA OPD TAHUN 2023	CAPAIAN KINERJA DAN KERANGKA PENDANAAN						KELOMPOK SASARAN	PRAKIRAAN MAJU RENCANA TAHUN 2025		PERANGKAT DAERAH PENANGGUNG JAWAB
							TARGET 2024	PAGU INDIKATIF (Rp)	LOKASI	SUMBER DANA	PRIORITAS			TARGET	PAGU INDIKATIF (Rp)	
											NASIONAL	DAERAH				
1	2	3	4	5	6	7	8	9	10	11	12	13	14	15	16	17
			Jumlah Orang yang Menerima Gaji dan Tunjangan ASN				26 Orang/bulan	3.486.766.675,00	Kota Magelang, Semua Kecamatan, Semua Kel/Desa	DANA TRANSFER UMUM-DANA ALOKASI UMUM	Meningkatkan Sumber Daya Manusia Yang Berkualitas Dan Berdaya Saing	1. Peningkatan kapasitas perekonomian yang berdaya saing dan merata berbasis sektor unggulan didukung dengan pengendalian inflasi yang lebih optimal dan infratruktur yang merata dan berkualitas Pemantapan kualitas hidup dan kapasitas SDM	Gaji dan tunjangan PNS		4.000.000.000,00	DINAS TENAGA KERJA
	2.07.01.2.02.0008	Penyusunan Pelaporan dan Analisis Prognosis Realisasi Anggaran														
			Jumlah Dokumen Pelaporan dan Analisis Prognosis Realisasi Anggaran				1 Dokumen	1.340.000,00	Kota Magelang, Semua Kecamatan, Semua Kel/Desa	DANA TRANSFER UMUM-DANA ALOKASI UMUM	Meningkatkan Sumber Daya Manusia Yang Berkualitas Dan Berdaya Saing	1. Peningkatan kapasitas perekonomian yang berdaya saing dan merata berbasis sektor unggulan didukung dengan pengendalian inflasi yang lebih optimal dan infratruktur yang merata dan berkualitas Pemantapan kualitas hidup dan kapasitas SDM	Gaji dan tunjangan PNS		1.400.000,00	DINAS TENAGA KERJA

NO	KODE	URUSAN / BIDANG URUSAN / PROGRAM / KEGIATAN / SUB KEGIATAN	INDIKATOR PROGRAM / KEGIATAN / SUB KEGIATAN	TARGET AKHIR PERIODE RENSTRA OPD	REALISASI CAPAIAN RENJA OPD TAHUN 2022	PRAKIRAAN CAPAIAN TARGET RENJA OPD TAHUN 2023	CAPAIAN KINERJA DAN KERANGKA PENDANAAN						KELOMPOK SASARAN	PRAKIRAAN MAJU RENCANA TAHUN 2025		PERANGKAT DAERAH PENANGGUNG JAWAB
							TARGET 2024	PAGU INDIKATIF (Rp)	LOKASI	SUMBER DANA	PRIORITAS			TARGET	PAGU INDIKATIF (Rp)	
											NASIONAL	DAERAH				
1	2	3	4	5	6	7	8	9	10	11	12	13	14	15	16	17
	2.07.01.2.03	Administrasi Barang Milik Daerah pada Perangkat Daerah	*Terlaksananya pelayanan kantor*	-			100 %	2.150.600,00			Memperkuat Stabilitas Polhukhankam Dan Transformasi Pelayanan Publik	1. Peningkatan kapasitas perekonomian yang berdaya saing dan merata berbasis sektor unggulan didukung dengan pengendalian inflasi yang lebih optimal dan infratruktur yang merata dan berkualitas Pemantapan kualitas hidup dan kapasitas SDM	Barang Milik Daerah	-	4.500.000,00	DINAS TENAGA KERJA
	2.07.01.2.03.0005	Rekonsiliasi dan Penyusunan Laporan Barang Milik Daerah pada SKPD														
			0				0 0	2.150.600,00	Kota Magelang, Semua Kecamatan, Semua Kel/Desa	DANA TRANSFER UMUM-DANA ALOKASI UMUM	Memperkuat Stabilitas Polhukhankam Dan Transformasi Pelayanan Publik	1. Peningkatan kapasitas perekonomian yang berdaya saing dan merata berbasis sektor unggulan didukung dengan pengendalian inflasi yang lebih optimal dan infratruktur yang merata dan berkualitas Pemantapan kualitas hidup dan kapasitas SDM	Barang Milik Daerah		4.500.000,00	DINAS TENAGA KERJA

NO	KODE	URUSAN / BIDANG URUSAN / PROGRAM / KEGIATAN / SUB KEGIATAN	INDIKATOR PROGRAM / KEGIATAN / SUB KEGIATAN	TARGET AKHIR PERIODE RENSTRA OPD	REALISASI CAPAIAN RENJA OPD TAHUN 2022	PRAKIRAAN CAPAIAN TARGET RENJA OPD TAHUN 2023	CAPAIAN KINERJA DAN KERANGKA PENDANAAN						KELOMPOK SASARAN	PRAKIRAAN MAJU RENCANA TAHUN 2025		PERANGKAT DAERAH PENANGGUNG JAWAB
							TARGET 2024	PAGU INDIKATIF (Rp)	LOKASI	SUMBER DANA	PRIORITAS			TARGET	PAGU INDIKATIF (Rp)	
											NASIONAL	DAERAH				
1	2	3	4	5	6	7	8	9	10	11	12	13	14	15	16	17
			Jumlah Laporan Rekonsiliasi dan Penyusunan Laporan Barang Milik Daerah pada SKPD				12 Laporan	2.150.600,00	Kota Magelang, Semua Kecamatan, Semua Kel/Desa	DANA TRANSFER UMUM-DANA ALOKASI UMUM	Memperkuat Stabilitas Polhukhankam Dan Transformasi Pelayanan Publik	1. Peningkatan kapasitas perekonomian yang berdaya saing dan merata berbasis sektor unggulan didukung dengan pengendalian inflasi yang lebih optimal dan infratruktur yang merata dan berkualitas Pemantapan kualitas hidup dan kapasitas SDM	Barang Milik Daerah		4.500.000,00	DINAS TENAGA KERJA
	2.07.01.2.06	Administrasi Umum Perangkat Daerah	*Terlaksananya pelayanan kantor*	-			100 %	145.174.100,00			-	1. Peningkatan kapasitas perekonomian yang berdaya saing dan merata berbasis sektor unggulan didukung dengan pengendalian inflasi yang lebih optimal dan infratruktur yang merata dan berkualitas Pemantapan kualitas hidup dan kapasitas SDM	PNS	-	181.700.000,00	DINAS TENAGA KERJA
	2.07.01.2.06.0001	Penyediaan Komponen Instalasi Listrik/Penerangan Bangunan Kantor														

NO	KODE	URUSAN / BIDANG URUSAN / PROGRAM / KEGIATAN / SUB KEGIATAN	INDIKATOR PROGRAM / KEGIATAN / SUB KEGIATAN	TARGET AKHIR PERIODE RENSTRA OPD	REALISASI CAPAIAN RENJA OPD TAHUN 2022	PRAKIRAAN CAPAIAN TARGET RENJA OPD TAHUN 2023	CAPAIAN KINERJA DAN KERANGKA PENDANAAN						KELOMPOK SASARAN	PRAKIRAAN MAJU RENCANA TAHUN 2025		PERANGKAT DAERAH PENANGGUNG JAWAB
							TARGET 2024	PAGU INDIKATIF (Rp)	LOKASI	SUMBER DANA	PRIORITAS			TARGET	PAGU INDIKATIF (Rp)	
											NASIONAL	DAERAH				
1	2	3	4	5	6	7	8	9	10	11	12	13	14	15	16	17
			Jumlah Paket Komponen Instalasi Listrik/Penerangan Bangunan Kantor yang Disediakan				12 Paket	11.855.200,00	Kota Magelang, Semua Kecamatan, Semua Kel/Desa	DANA TRANSFER UMUM-DANA ALOKASI UMUM	-	1. Peningkatan kapasitas perekonomian yang berdaya saing dan merata berbasis sektor unggulan didukung dengan pengendalian inflasi yang lebih optimal dan infratruktur yang merata dan berkualitas Pemantapan kualitas hidup dan kapasitas SDM	PNS		18.000.000,00	DINAS TENAGA KERJA
	2.07.01.2.06.0002	Penyediaan Peralatan dan Perlengkapan Kantor														
			Jumlah Paket Peralatan dan Perlengkapan Kantor yang Disediakan				0 Paket	0,00	Kota Magelang, Semua Kecamatan, Semua Kel/Desa	-	-	1. Peningkatan kapasitas perekonomian yang berdaya saing dan merata berbasis sektor unggulan didukung dengan pengendalian inflasi yang lebih optimal dan infratruktur yang merata dan berkualitas Pemantapan kualitas hidup dan kapasitas SDM	PNS		0,00	DINAS TENAGA KERJA
	2.07.01.2.06.0004	Penyediaan Bahan Logistik Kantor														

NO	KODE	URUSAN / BIDANG URUSAN / PROGRAM / KEGIATAN / SUB KEGIATAN	INDIKATOR PROGRAM / KEGIATAN / SUB KEGIATAN	TARGET AKHIR PERIODE RENSTRA OPD	REALISASI CAPAIAN RENJA OPD TAHUN 2022	PRAKIRAAN CAPAIAN TARGET RENJA OPD TAHUN 2023	CAPAIAN KINERJA DAN KERANGKA PENDANAAN						KELOMPOK SASARAN	PRAKIRAAN MAJU RENCANA TAHUN 2025		PERANGKAT DAERAH PENANGGUNG JAWAB
							TARGET 2024	PAGU INDIKATIF (Rp)	LOKASI	SUMBER DANA	PRIORITAS			TARGET	PAGU INDIKATIF (Rp)	
											NASIONAL	DAERAH				
1	2	3	4	5	6	7	8	9	10	11	12	13	14	15	16	17
			Jumlah Paket Bahan Logistik Kantor yang Disediakan				12 Paket	14.999.400,00	Kota Magelang, Semua Kecamatan, Semua Kel/Desa	DANA TRANSFER UMUM-DANA ALOKASI UMUM	-	1. Peningkatan kapasitas perekonomian yang berdaya saing dan merata berbasis sektor unggulan didukung dengan pengendalian inflasi yang lebih optimal dan infratruktur yang merata dan berkualitas Pemantapan kualitas hidup dan kapasitas SDM	PNS		20.000.000,00	DINAS TENAGA KERJA
	2.07.01.2.06.0005	Penyediaan Barang Cetakan dan Penggandaan														
			Jumlah Paket Barang Cetakan dan Penggandaan yang Disediakan				12 Paket	9.860.500,00	Kota Magelang, Semua Kecamatan, Semua Kel/Desa	DANA TRANSFER UMUM-DANA ALOKASI UMUM	-	1. Peningkatan kapasitas perekonomian yang berdaya saing dan merata berbasis sektor unggulan didukung dengan pengendalian inflasi yang lebih optimal dan infratruktur yang merata dan berkualitas Pemantapan kualitas hidup dan kapasitas SDM	PNS		12.000.000,00	DINAS TENAGA KERJA
	2.07.01.2.06.0006	Penyediaan Bahan Bacaan dan Peraturan Perundang-undangan														
			Jumlah Dokumen Bahan Bacaan dan Peraturan Perundang-Undangan yang Disediakan				24 Dokumen	3.600.000,00	Kota Magelang, Semua Kecamatan, Semua Kel/Desa	DANA TRANSFER UMUM-DANA ALOKASI UMUM	-	Pemantapan kualitas hidup dan kapasitas SDM	PNS		4.700.000,00	DINAS TENAGA KERJA
	2.07.01.2.06.0007	Penyediaan Bahan/Material														

NO	KODE	URUSAN / BIDANG URUSAN / PROGRAM / KEGIATAN / SUB KEGIATAN	INDIKATOR PROGRAM / KEGIATAN / SUB KEGIATAN	TARGET AKHIR PERIODE RENSTRA OPD	REALISASI CAPAIAN RENJA OPD TAHUN 2022	PRAKIRAAN CAPAIAN TARGET RENJA OPD TAHUN 2023	CAPAIAN KINERJA DAN KERANGKA PENDANAAN						KELOMPOK SASARAN	PRAKIRAAN MAJU RENCANA TAHUN 2025		PERANGKAT DAERAH PENANGGUNG JAWAB
							TARGET 2024	PAGU INDIKATIF (Rp)	LOKASI	SUMBER DANA	PRIORITAS			TARGET	PAGU INDIKATIF (Rp)	
											NASIONAL	DAERAH				
1	2	3	4	5	6	7	8	9	10	11	12	13	14	15	16	17
			Jumlah Paket Bahan/Material yang Disediakan				12 Paket	17.999.000,00	Kota Magelang, Semua Kecamatan, Semua Kel/Desa	DANA TRANSFER UMUM-DANA ALOKASI UMUM	-	Pemantapan kualitas hidup dan kapasitas SDM	PNS		22.000.000,00	DINAS TENAGA KERJA
	2.07.01.2.06.0008	Fasilitasi Kunjungan Tamu														
			Jumlah Laporan Fasilitasi Kunjungan Tamu				12 Laporan	4.500.000,00	Kota Magelang, Semua Kecamatan, Semua Kel/Desa	DANA TRANSFER UMUM-DANA ALOKASI UMUM	-	1. Peningkatan kapasitas perekonomian yang berdaya saing dan merata berbasis sektor unggulan didukung dengan pengendalian inflasi yang lebih optimal dan infratruktur yang merata dan berkualitas Pemantapan kualitas hidup dan kapasitas SDM	PNS		5.000.000,00	DINAS TENAGA KERJA
	2.07.01.2.06.0009	Penyelenggaraan Rapat Koordinasi dan Konsultasi SKPD														
			Jumlah Laporan Penyelenggaraan Rapat Koordinasi dan Konsultasi SKPD				50 Laporan	82.360.000,00	Kota Magelang, Semua Kecamatan, Semua Kel/Desa	DANA TRANSFER UMUM-DANA ALOKASI UMUM	-	Pemantapan kualitas hidup dan kapasitas SDM	PNS		100.000.000,00	DINAS TENAGA KERJA

NO	KODE	URUSAN / BIDANG URUSAN / PROGRAM / KEGIATAN / SUB KEGIATAN	INDIKATOR PROGRAM / KEGIATAN / SUB KEGIATAN	TARGET AKHIR PERIODE RENSTRA OPD	REALISASI CAPAIAN RENJA OPD TAHUN 2022	PRAKIRAAN CAPAIAN TARGET RENJA OPD TAHUN 2023	CAPAIAN KINERJA DAN KERANGKA PENDANAAN						KELOMPOK SASARAN	PRAKIRAAN MAJU RENCANA TAHUN 2025		PERANGKAT DAERAH PENANGGUNG JAWAB
							TARGET 2024	PAGU INDIKATIF (Rp)	LOKASI	SUMBER DANA	PRIORITAS			TARGET	PAGU INDIKATIF (Rp)	
											NASIONAL	DAERAH				
1	2	3	4	5	6	7	8	9	10	11	12	13	14	15	16	17
	2.07.01.2.08	Penyediaan Jasa Penunjang Urusan Pemerintahan Daerah	*Terlaksnanya pelayanan kantor*	-			100 %	359.693.660,00			Memperkuat Stabilitas Polhukhankam Dan Transformasi Pelayanan Publik	1. Peningkatan kapasitas perekonomian yang berdaya saing dan merata berbasis sektor unggulan didukung dengan pengendalian inflasi yang lebih optimal dan infratruktur yang merata dan berkualitas Pemantapan kualitas hidup dan kapasitas SDM	PNS	-	421.122.624,00	DINAS TENAGA KERJA
	2.07.01.2.08.0001	Penyediaan Jasa Surat Menyurat														
			Jumlah Laporan Penyediaan Jasa Surat Menyurat				800 Laporan	9.999.500,00	Kota Magelang, Semua Kecamatan, Semua Kel/Desa	DANA TRANSFER UMUM-DANA ALOKASI UMUM	Memperkuat Stabilitas Polhukhankam Dan Transformasi Pelayanan Publik	1. Peningkatan kapasitas perekonomian yang berdaya saing dan merata berbasis sektor unggulan didukung dengan pengendalian inflasi yang lebih optimal dan infratruktur yang merata dan berkualitas Pemantapan kualitas hidup dan kapasitas SDM	PNS		12.000.000,00	DINAS TENAGA KERJA
	2.07.01.2.08.0002	Penyediaan Jasa Komunikasi, Sumber Daya Air dan Listrik														

NO	KODE	URUSAN / BIDANG URUSAN / PROGRAM / KEGIATAN / SUB KEGIATAN	INDIKATOR PROGRAM / KEGIATAN / SUB KEGIATAN	TARGET AKHIR PERIODE RENSTRA OPD	REALISASI CAPAIAN RENJA OPD TAHUN 2022	PRAKIRAAN CAPAIAN TARGET RENJA OPD TAHUN 2023	CAPAIAN KINERJA DAN KERANGKA PENDANAAN						KELOMPOK SASARAN	PRAKIRAAN MAJU RENCANA TAHUN 2025		PERANGKAT DAERAH PENANGGUNG JAWAB
							TARGET 2024	PAGU INDIKATIF (Rp)	LOKASI	SUMBER DANA	PRIORITAS			TARGET	PAGU INDIKATIF (Rp)	
											NASIONAL	DAERAH				
1	2	3	4	5	6	7	8	9	10	11	12	13	14	15	16	17
			Jumlah Laporan Penyediaan Jasa Komunikasi, Sumber Daya Air dan Listrik yang Disediakan				132 Laporan	109.448.400,00	Kota Magelang, Semua Kecamatan, Semua Kel/Desa	DANA TRANSFER UMUM-DANA ALOKASI UMUM	Memperkuat Stabilitas Polhukhankam Dan Transformasi Pelayanan Publik	1. Peningkatan kapasitas perekonomian yang berdaya saing dan merata berbasis sektor unggulan didukung dengan pengendalian inflasi yang lebih optimal dan infratruktur yang merata dan berkualitas Pemantapan kualitas hidup dan kapasitas SDM	PNS		120.000.000,00	DINAS TENAGA KERJA
	2.07.01.2.08.0004	Penyediaan Jasa Pelayanan Umum Kantor														
			Jumlah Laporan Penyediaan Jasa Pelayanan Umum Kantor yang Disediakan				12 Laporan	240.245.760,00	Kota Magelang, Semua Kecamatan, Semua Kel/Desa	DANA TRANSFER UMUM-DANA ALOKASI UMUM	-	1. Peningkatan kapasitas perekonomian yang berdaya saing dan merata berbasis sektor unggulan didukung dengan pengendalian inflasi yang lebih optimal dan infratruktur yang merata dan berkualitas Pemantapan kualitas hidup dan kapasitas SDM	PNS		289.122.624,00	DINAS TENAGA KERJA

NO	KODE	URUSAN / BIDANG URUSAN / PROGRAM / KEGIATAN / SUB KEGIATAN	INDIKATOR PROGRAM / KEGIATAN / SUB KEGIATAN	TARGET AKHIR PERIODE RENSTRA OPD	REALISASI CAPAIAN RENJA OPD TAHUN 2022	PRAKIRAAN CAPAIAN TARGET RENJA OPD TAHUN 2023	CAPAIAN KINERJA DAN KERANGKA PENDANAAN						KELOMPOK SASARAN	PRAKIRAAN MAJU RENCANA TAHUN 2025		PERANGKAT DAERAH PENANGGUNG JAWAB
							TARGET 2024	PAGU INDIKATIF (Rp)	LOKASI	SUMBER DANA	PRIORITAS			TARGET	PAGU INDIKATIF (Rp)	
											NASIONAL	DAERAH				
1	2	3	4	5	6	7	8	9	10	11	12	13	14	15	16	17
	2.07.01.2.09	Pemeliharaan Barang Milik Daerah Penunjang Urusan Pemerintahan Daerah	*Terlaksananya pelayanan kantor*	-			100 %	412.445.950,00			Memperkuat Stabilitas Polhukhankam Dan Transformasi Pelayanan Publik	1. Peningkatan kapasitas perekonomian yang berdaya saing dan merata berbasis sektor unggulan didukung dengan pengendalian inflasi yang lebih optimal dan infratruktur yang merata dan berkualitas Pemantapan kualitas hidup dan kapasitas SDM	Barang Milik Daerah	-	453.000.000,00	DINAS TENAGA KERJA
	2.07.01.2.09.0001	Penyediaan Jasa Pemeliharaan, Biaya Pemeliharaan, dan Pajak Kendaraan Perorangan Dinas atau Kendaraan Dinas Jabatan														
			Jumlah Kendaraan Perorangan Dinas atau Kendaraan Dinas Jabatan yang Dipelihara dan dibayarkan Pajaknya				12 Unit	112.482.200,00	Kota Magelang, Semua Kecamatan, Semua Kel/Desa	DANA TRANSFER UMUM-DANA ALOKASI UMUM	Memperkuat Stabilitas Polhukhankam Dan Transformasi Pelayanan Publik	1. Peningkatan kapasitas perekonomian yang berdaya saing dan merata berbasis sektor unggulan didukung dengan pengendalian inflasi yang lebih optimal dan infratruktur yang merata dan berkualitas Pemantapan kualitas hidup dan kapasitas SDM	Barang Milik Daerah		115.000.000,00	DINAS TENAGA KERJA
	2.07.01.2.09.0002	Penyediaan Jasa Pemeliharaan, Biaya Pemeliharaan, Pajak dan Perizinan Kendaraan Dinas Operasional atau Lapangan														

NO	KODE	URUSAN / BIDANG URUSAN / PROGRAM / KEGIATAN / SUB KEGIATAN	INDIKATOR PROGRAM / KEGIATAN / SUB KEGIATAN	TARGET AKHIR PERIODE RENSTRA OPD	REALISASI CAPAIAN RENJA OPD TAHUN 2022	PRAKIRAAN CAPAIAN TARGET RENJA OPD TAHUN 2023	CAPAIAN KINERJA DAN KERANGKA PENDANAAN						KELOMPOK SASARAN	PRAKIRAAN MAJU RENCANA TAHUN 2025		PERANGKAT DAERAH PENANGGUNG JAWAB
							TARGET 2024	PAGU INDIKATIF (Rp)	LOKASI	SUMBER DANA	PRIORITAS			TARGET	PAGU INDIKATIF (Rp)	
											NASIONAL	DAERAH				
1	2	3	4	5	6	7	8	9	10	11	12	13	14	15	16	17
			Jumlah Kendaraan Dinas Operasional atau Lapangan yang Dipelihara dan dibayarkan Pajak dan Perizinannya				6 Unit	44.593.750,00	Kota Magelang, Semua Kecamatan, Semua Kel/Desa	DANA TRANSFER UMUM-DANA ALOKASI UMUM	Memperkuat Stabilitas Polhukhankam Dan Transformasi Pelayanan Publik	1. Peningkatan kapasitas perekonomian yang berdaya saing dan merata berbasis sektor unggulan didukung dengan pengendalian inflasi yang lebih optimal dan infratruktur yang merata dan berkualitas Pemantapan kualitas hidup dan kapasitas SDM	Barang Milik Daerah		48.000.000,00	DINAS TENAGA KERJA
	2.07.01.2.09.0006	Pemeliharaan Peralatan dan Mesin Lainnya														
			Jumlah Peralatan dan Mesin Lainnya yang Dipelihara				50 Unit	80.770.000,00	Kota Magelang, Semua Kecamatan, Semua Kel/Desa	DANA TRANSFER UMUM-DANA ALOKASI UMUM	Memperkuat Stabilitas Polhukhankam Dan Transformasi Pelayanan Publik	1. Peningkatan kapasitas perekonomian yang berdaya saing dan merata berbasis sektor unggulan didukung dengan pengendalian inflasi yang lebih optimal dan infratruktur yang merata dan berkualitas Pemantapan kualitas hidup dan kapasitas SDM	Barang Milik Daerah		40.000.000,00	DINAS TENAGA KERJA
	2.07.01.2.09.0009	Pemeliharaan/Rehabilitasi Gedung Kantor dan Bangunan Lainnya														

NO	KODE	URUSAN / BIDANG URUSAN / PROGRAM / KEGIATAN / SUB KEGIATAN	INDIKATOR PROGRAM / KEGIATAN / SUB KEGIATAN	TARGET AKHIR PERIODE RENSTRA OPD	REALISASI CAPAIAN RENJA OPD TAHUN 2022	PRAKIRAAN CAPAIAN TARGET RENJA OPD TAHUN 2023	CAPAIAN KINERJA DAN KERANGKA PENDANAAN						KELOMPOK SASARAN	PRAKIRAAN MAJU RENCANA TAHUN 2025		PERANGKAT DAERAH PENANGGUNG JAWAB
							TARGET 2024	PAGU INDIKATIF (Rp)	LOKASI	SUMBER DANA	PRIORITAS			TARGET	PAGU INDIKATIF (Rp)	
											NASIONAL	DAERAH				
1	2	3	4	5	6	7	8	9	10	11	12	13	14	15	16	17
			Jumlah Gedung Kantor dan Bangunan Lainnya yang Dipelihara/Direhabilitasi				2 Unit	174.600.000,00	Kota Magelang, Semua Kecamatan, Semua Kel/Desa	DANA TRANSFER UMUM-DANA ALOKASI UMUM	Memperkuat Stabilitas Polhukhankam Dan Transformasi Pelayanan Publik	1. Peningkatan kapasitas perekonomian yang berdaya saing dan merata berbasis sektor unggulan didukung dengan pengendalian inflasi yang lebih optimal dan infratruktur yang merata dan berkualitas Pemantapan kualitas hidup dan kapasitas SDM	Barang Milik Daerah		250.000.000,00	DINAS TENAGA KERJA
2.	**2.07.03**	**PROGRAM PELATIHAN KERJA DAN PRODUKTIVITAS TENAGA KERJA**	***Persentase tenaga kerja bersertifikat kompetensi*** ***Persentase angkatan kerja yang mengikuti pelatihan kerja***	**80 %** **75 %**			**60 %** **70 %**	**2.089.820.900,00**						**80 %** **75 %**	**3.035.500.000,00**	
	2.07.03.2.01	Pelaksanaan Pelatihan berdasarkan Unit Kompetensi	*Peningkatan ketrampilan bagi Pencari Kerja*	-			100 %	2.071.400.000,00			Meningkatkan Sumber Daya Manusia Yang Berkualitas Dan Berdaya Saing	1. Peningkatan kapasitas perekonomian yang berdaya saing dan merata berbasis sektor unggulan didukung dengan pengendalian inflasi yang lebih optimal dan infratruktur yang merata dan berkualitas Pemantapan kualitas hidup dan kapasitas SDM	Pencari Kerja	-	3.000.000.000,00	DINAS TENAGA KERJA
	2.07.03.2.01.0001	Proses Pelaksanaan Pendidikan dan Pelatihan Keterampilan bagi Pencari Kerja berdasarkan Klaster Kompetensi														

NO	KODE	URUSAN / BIDANG URUSAN / PROGRAM / KEGIATAN / SUB KEGIATAN	INDIKATOR PROGRAM / KEGIATAN / SUB KEGIATAN	TARGET AKHIR PERIODE RENSTRA OPD	REALISASI CAPAIAN RENJA OPD TAHUN 2022	PRAKIRAAN CAPAIAN TARGET RENJA OPD TAHUN 2023	CAPAIAN KINERJA DAN KERANGKA PENDANAAN						KELOMPOK SASARAN	PRAKIRAAN MAJU RENCANA TAHUN 2025		PERANGKAT DAERAH PENANGGUNG JAWAB
							TARGET 2024	PAGU INDIKATIF (Rp)	LOKASI	SUMBER DANA	PRIORITAS			TARGET	PAGU INDIKATIF (Rp)	
											NASIONAL	DAERAH				
1	2	3	4	5	6	7	8	9	10	11	12	13	14	15	16	17
			Jumlah Tenaga Kerja yang Mendapat Pelatihan Berbasis Kompetensi pada Tahun n				640 Orang	2.071.400.000,00	Kota Magelang, Semua Kecamatan, Semua Kel/Desa	DBH CUKAI HASIL TEMBAKAU (CHT)	Meningkatkan Sumber Daya Manusia Yang Berkualitas Dan Berdaya Saing	1. Peningkatan kapasitas perekonomian yang berdaya saing dan merata berbasis sektor unggulan didukung dengan pengendalian inflasi yang lebih optimal dan infratruktur yang merata dan berkualitas Pemantapan kualitas hidup dan kapasitas SDM	Pencari Kerja		3.000.000.000,00	DINAS TENAGA KERJA
	2.07.03.2.02	Pembinaan Lembaga Pelatihan Kerja Swasta	*Terbinanya LPK Swasta*	-			100 %	4.370.100,00			Meningkatkan Sumber Daya Manusia Yang Berkualitas Dan Berdaya Saing	1. Peningkatan kapasitas perekonomian yang berdaya saing dan merata berbasis sektor unggulan didukung dengan pengendalian inflasi yang lebih optimal dan infratruktur yang merata dan berkualitas Pemantapan kualitas hidup dan kapasitas SDM	Lembaga Pelatihan Kerja Swasta	-	8.500.000,00	DINAS TENAGA KERJA
	2.07.03.2.02.0001	Pembinaan Lembaga Pelatihan Kerja Swasta														

NO	KODE	URUSAN / BIDANG URUSAN / PROGRAM / KEGIATAN / SUB KEGIATAN	INDIKATOR PROGRAM / KEGIATAN / SUB KEGIATAN	TARGET AKHIR PERIODE RENSTRA OPD	REALISASI CAPAIAN RENJA OPD TAHUN 2022	PRAKIRAAN CAPAIAN TARGET RENJA OPD TAHUN 2023	CAPAIAN KINERJA DAN KERANGKA PENDANAAN						KELOMPOK SASARAN	PRAKIRAAN MAJU RENCANA TAHUN 2025		PERANGKAT DAERAH PENANGGUNG JAWAB
							TARGET 2024	PAGU INDIKATIF (Rp)	LOKASI	SUMBER DANA	PRIORITAS			TARGET	PAGU INDIKATIF (Rp)	
											NASIONAL	DAERAH				
1	2	3	4	5	6	7	8	9	10	11	12	13	14	15	16	17
			Jumlah Lembaga Pelatihan Kerja Swasta yang Dibina				13 Lembaga	4.370.100,00	Kota Magelang, Semua Kecamatan, Semua Kel/Desa	DANA TRANSFER UMUM-DANA ALOKASI UMUM	Meningkatkan Sumber Daya Manusia Yang Berkualitas Dan Berdaya Saing	1. Peningkatan kapasitas perekonomian yang berdaya saing dan merata berbasis sektor unggulan didukung dengan pengendalian inflasi yang lebih optimal dan infratruktur yang merata dan berkualitas Pemantapan kualitas hidup dan kapasitas SDM	Lembaga Pelatihan Kerja Swasta		8.500.000,00	DINAS TENAGA KERJA
	2.07.03.2.04	Konsultansi Produktivitas pada Perusahaan Kecil	*Peningkatan produktivitas*	-			100 %	14.050.800,00			Meningkatkan Sumber Daya Manusia Yang Berkualitas Dan Berdaya Saing	1. Peningkatan kapasitas perekonomian yang berdaya saing dan merata berbasis sektor unggulan didukung dengan pengendalian inflasi yang lebih optimal dan infratruktur yang merata dan berkualitas Pemantapan kualitas hidup dan kapasitas SDM	Perusahaan Kecil	-	27.000.000,00	DINAS TENAGA KERJA
	2.07.03.2.04.0001	Pelaksanaan Konsultasi Produktivitas kepada Perusahaan Kecil														

NO	KODE	URUSAN / BIDANG URUSAN / PROGRAM / KEGIATAN / SUB KEGIATAN	INDIKATOR PROGRAM / KEGIATAN / SUB KEGIATAN	TARGET AKHIR PERIODE RENSTRA OPD	REALISASI CAPAIAN RENJA OPD TAHUN 2022	PRAKIRAAN CAPAIAN TARGET RENJA OPD TAHUN 2023	CAPAIAN KINERJA DAN KERANGKA PENDANAAN						KELOMPOK SASARAN	PRAKIRAAN MAJU RENCANA TAHUN 2025		PERANGKAT DAERAH PENANGGUNG JAWAB
							TARGET 2024	PAGU INDIKATIF (Rp)	LOKASI	SUMBER DANA	PRIORITAS			TARGET	PAGU INDIKATIF (Rp)	
											NASIONAL	DAERAH				
1	2	3	4	5	6	7	8	9	10	11	12	13	14	15	16	17
			Jumlah Perusahaan Kecil yang Mendapat Konsultansi Peningkatan Produktivitas				131 Perusahaan	14.050.800,00	Kota Magelang, Semua Kecamatan, Semua Kel/Desa	DANA TRANSFER UMUM-DANA ALOKASI UMUM	Meningkatkan Sumber Daya Manusia Yang Berkualitas Dan Berdaya Saing	1. Peningkatan kapasitas perekonomian yang berdaya saing dan merata berbasis sektor unggulan didukung dengan pengendalian inflasi yang lebih optimal dan infratruktur yang merata dan berkualitas Pemantapan kualitas hidup dan kapasitas SDM	Perusahaan Kecil		27.000.000,00	DINAS TENAGA KERJA
3.	**2.07.04**	**PROGRAM PENEMPATAN TENAGA KERJA**	***Persentase peserta pelatihan yang menjalankan wirausaha Persentase pencari kerja yang mendapatkan fasilitasi penempatan kerja***	**75 % 80 %**			**65 % 70 %**	**5.562.562.708,00**						**75 % 80 %**	**8.230.000.000,00**	
	2.07.04.2.01	Pelayanan antar Kerja di Daerah Kabupaten/Kota	*Pencari Kerja mendapatkan pelayanan antar kerja*	-			100 %	5.487.138.008,00			Meningkatkan Sumber Daya Manusia Yang Berkualitas Dan Berdaya Saing	1. Peningkatan kapasitas perekonomian yang berdaya saing dan merata berbasis sektor unggulan didukung dengan pengendalian inflasi yang lebih optimal dan infratruktur yang merata dan berkualitas Pemantapan kualitas hidup dan kapasitas SDM	Pencari Kerja	-	8.090.000.000,00	DINAS TENAGA KERJA
	2.07.04.2.01.0001	Penyediaan Sumber Daya Pelayanan antar Kerja														

NO	KODE	URUSAN / BIDANG URUSAN / PROGRAM / KEGIATAN / SUB KEGIATAN	INDIKATOR PROGRAM / KEGIATAN / SUB KEGIATAN	TARGET AKHIR PERIODE RENSTRA OPD	REALISASI CAPAIAN RENJA OPD TAHUN 2022	PRAKIRAAN CAPAIAN TARGET RENJA OPD TAHUN 2023	CAPAIAN KINERJA DAN KERANGKA PENDANAAN						KELOMPOK SASARAN	PRAKIRAAN MAJU RENCANA TAHUN 2025		PERANGKAT DAERAH PENANGGUNG JAWAB
							TARGET 2024	PAGU INDIKATIF (Rp)	LOKASI	SUMBER DANA	PRIORITAS			TARGET	PAGU INDIKATIF (Rp)	
											NASIONAL	DAERAH				
1	2	3	4	5	6	7	8	9	10	11	12	13	14	15	16	17
			Jumlah SDM Pelayanan antar Kerja yang Mendapatkan Pelatihan Melalui Bimtek dan lain-lain untuk Peningkatan Kompetensi				24 Orang	5.967.000,00	Kota Magelang, Semua Kecamatan, Semua Kel/Desa	DANA TRANSFER UMUM-DANA ALOKASI UMUM	Meningkatkan Sumber Daya Manusia Yang Berkualitas Dan Berdaya Saing	1. Peningkatan kapasitas perekonomian yang berdaya saing dan merata berbasis sektor unggulan didukung dengan pengendalian inflasi yang lebih optimal dan infratruktur yang merata dan berkualitas Pemantapan kualitas hidup dan kapasitas SDM	Pencari Kerja		7.500.000,00	DINAS TENAGA KERJA
	2.07.04.2.01.0002	Pelayanan antar Kerja														
			Jumlah Tenaga Kerja yang Ditempatkan Melalui Layanan AKAD dan AKL				600 Orang	19.402.700,00	Kota Magelang, Semua Kecamatan, Semua Kel/Desa	DANA TRANSFER UMUM-DANA ALOKASI UMUM	Meningkatkan Sumber Daya Manusia Yang Berkualitas Dan Berdaya Saing	1. Peningkatan kapasitas perekonomian yang berdaya saing dan merata berbasis sektor unggulan didukung dengan pengendalian inflasi yang lebih optimal dan infratruktur yang merata dan berkualitas Pemantapan kualitas hidup dan kapasitas SDM	Pencari Kerja		37.500.000,00	DINAS TENAGA KERJA
	2.07.04.2.01.0003	Penyuluhan dan Bimbingan Jabatan bagi Pencari Kerja														

NO	KODE	URUSAN / BIDANG URUSAN / PROGRAM / KEGIATAN / SUB KEGIATAN	INDIKATOR PROGRAM / KEGIATAN / SUB KEGIATAN	TARGET AKHIR PERIODE RENSTRA OPD	REALISASI CAPAIAN RENJA OPD TAHUN 2022	PRAKIRAAN CAPAIAN TARGET RENJA OPD TAHUN 2023	CAPAIAN KINERJA DAN KERANGKA PENDANAAN						KELOMPOK SASARAN	PRAKIRAAN MAJU RENCANA TAHUN 2025		PERANGKAT DAERAH PENANGGUNG JAWAB
							TARGET 2024	PAGU INDIKATIF (Rp)	LOKASI	SUMBER DANA	PRIORITAS			TARGET	PAGU INDIKATIF (Rp)	
											NASIONAL	DAERAH				
1	2	3	4	5	6	7	8	9	10	11	12	13	14	15	16	17
			Jumlah Pencari Kerja yang Mendapatkan Penyuluhan dan Bimbingan Jabatan				250 Orang	26.754.800,00	Kota Magelang, Semua Kecamatan, Semua Kel/Desa	DANA TRANSFER UMUM-DANA ALOKASI UMUM	Meningkatkan Sumber Daya Manusia Yang Berkualitas Dan Berdaya Saing	1. Peningkatan kapasitas perekonomian yang berdaya saing dan merata berbasis sektor unggulan didukung dengan pengendalian inflasi yang lebih optimal dan infratruktur yang merata dan berkualitas Pemantapan kualitas hidup dan kapasitas SDM	Pencari Kerja		45.000.000,00	DINAS TENAGA KERJA
	2.07.04.2.01.0005	Perluasan Kesempatan Kerja														
			Jumlah Tenaga Kerja yang Diberdayakan Melalui program Perluasan Kesempatan Kerja				800 Orang	5.435.013.508,00	Kota Magelang, Semua Kecamatan, Semua Kel/Desa	DANA TRANSFER UMUM-DANA ALOKASI UMUM	Meningkatkan Sumber Daya Manusia Yang Berkualitas Dan Berdaya Saing	1. Peningkatan kapasitas perekonomian yang berdaya saing dan merata berbasis sektor unggulan didukung dengan pengendalian inflasi yang lebih optimal dan infratruktur yang merata dan berkualitas Pemantapan kualitas hidup dan kapasitas SDM	Pencari Kerja		8.000.000.000,00	DINAS TENAGA KERJA

NO	KODE	URUSAN / BIDANG URUSAN / PROGRAM / KEGIATAN / SUB KEGIATAN	INDIKATOR PROGRAM / KEGIATAN / SUB KEGIATAN	TARGET AKHIR PERIODE RENSTRA OPD	REALISASI CAPAIAN RENJA OPD TAHUN 2022	PRAKIRAAN CAPAIAN TARGET RENJA OPD TAHUN 2023	CAPAIAN KINERJA DAN KERANGKA PENDANAAN						KELOMPOK SASARAN	PRAKIRAAN MAJU RENCANA TAHUN 2025		PERANGKAT DAERAH PENANGGUNG JAWAB
							TARGET 2024	PAGU INDIKATIF (Rp)	LOKASI	SUMBER DANA	PRIORITAS			TARGET	PAGU INDIKATIF (Rp)	
											NASIONAL	DAERAH				
1	2	3	4	5	6	7	8	9	10	11	12	13	14	15	16	17
	2.07.04.2.03	Pengelolaan Informasi Pasar Kerja	*Penyebaran informasi lowongan kerja dan penggunaan tenaga kerja ke Pencari Kerja*	-			100 %	75.424.700,00			Meningkatkan Sumber Daya Manusia Yang Berkualitas Dan Berdaya Saing	1. Peningkatan kapasitas perekonomian yang berdaya saing dan merata berbasis sektor unggulan didukung dengan pengendalian inflasi yang lebih optimal dan infratruktur yang merata dan berkualitas Pemantapan kualitas hidup dan kapasitas SDM	Pencari Kerja	-	140.000.000,00	DINAS TENAGA KERJA
	2.07.04.2.03.0002	Pelayanan dan Penyediaan Informasi Pasar Kerja Online														
			Jumlah Pencari dan Pemberi Kerja yang Terdaftar dalam Pasar Kerja Melalui Sistem Online (Karir Hub)				900 Orang	2.640.700,00	Kota Magelang, Semua Kecamatan, Semua Kel/Desa	DANA TRANSFER UMUM-DANA ALOKASI UMUM	Meningkatkan Sumber Daya Manusia Yang Berkualitas Dan Berdaya Saing	1. Peningkatan kapasitas perekonomian yang berdaya saing dan merata berbasis sektor unggulan didukung dengan pengendalian inflasi yang lebih optimal dan infratruktur yang merata dan berkualitas Pemantapan kualitas hidup dan kapasitas SDM	Pencari Kerja		10.000.000,00	DINAS TENAGA KERJA
	2.07.04.2.03.0003	Job Fair/Bursa Kerja														

NO	KODE	URUSAN / BIDANG URUSAN / PROGRAM / KEGIATAN / SUB KEGIATAN	INDIKATOR PROGRAM / KEGIATAN / SUB KEGIATAN	TARGET AKHIR PERIODE RENSTRA OPD	REALISASI CAPAIAN RENJA OPD TAHUN 2022	PRAKIRAAN CAPAIAN TARGET RENJA OPD TAHUN 2023	CAPAIAN KINERJA DAN KERANGKA PENDANAAN						KELOMPOK SASARAN	PRAKIRAAN MAJU RENCANA TAHUN 2025		PERANGKAT DAERAH PENANGGUNG JAWAB
							TARGET 2024	PAGU INDIKATIF (Rp)	LOKASI	SUMBER DANA	PRIORITAS			TARGET	PAGU INDIKATIF (Rp)	
											NASIONAL	DAERAH				
1	2	3	4	5	6	7	8	9	10	11	12	13	14	15	16	17
			Jumlah Pencari Kerja yang Mendapatkan Pekerjaan Melalui Job Fair/Bursa Kerja				100 Orang	72.784.000,00	Kota Magelang, Semua Kecamatan, Semua Kel/Desa	DANA TRANSFER UMUM-DANA ALOKASI UMUM	Meningkatkan Sumber Daya Manusia Yang Berkualitas Dan Berdaya Saing	1. Peningkatan kapasitas perekonomian yang berdaya saing dan merata berbasis sektor unggulan didukung dengan pengendalian inflasi yang lebih optimal dan infratruktur yang merata dan berkualitas Pemantapan kualitas hidup dan kapasitas SDM	Pencari Kerja		130.000.000,00	DINAS TENAGA KERJA
4.	**2.07.05**	**PROGRAM HUBUNGAN INDUSTRIAL**	***Persentase perusahaan yang menerapkan tata kelola kerja yang layak (PP/PKB, LKS Bipartit, Struktur Skala Upah, dan terdaftar peserta BPJS Ketenagakerjaan)***	**50,00 %**			**40,00 %**	**498.599.450,00**						**50,00 %**	**1.144.500.000,00**	
	2.07.05.2.02	Pencegahan dan Penyelesaian Perselisihan Hubungan Industrial, Mogok Kerja dan Penutupan Perusahaan di Daerah Kabupaten/Kota	*Terwujudnya Hubungan Industrial yang harmonis*	-			100 %	498.599.450,00			Memperkuat Ketahanan Ekonomi Untuk Pertumbuhan Yang Berkualitas dan Berkeadilan	1. Peningkatan kapasitas perekonomian yang berdaya saing dan merata berbasis sektor unggulan didukung dengan pengendalian inflasi yang lebih optimal dan infratruktur yang merata dan berkualitas Pemantapan kualitas hidup dan kapasitas SDM	Pengusaha dan pekerja	-	1.144.500.000,00	DINAS TENAGA KERJA
	2.07.05.2.02.0001	Pencegahan Perselisihan Hubungan Industrial, Mogok Kerja, dan Penutupan Perusahaan yang Berakibat/Berdampak pada Kepentingan di 1 (Satu) Daerah Kabupaten/Kota														

NO	KODE	URUSAN / BIDANG URUSAN / PROGRAM / KEGIATAN / SUB KEGIATAN	INDIKATOR PROGRAM / KEGIATAN / SUB KEGIATAN	TARGET AKHIR PERIODE RENSTRA OPD	REALISASI CAPAIAN RENJA OPD TAHUN 2022	PRAKIRAAN CAPAIAN TARGET RENJA OPD TAHUN 2023	CAPAIAN KINERJA DAN KERANGKA PENDANAAN						KELOMPOK SASARAN	PRAKIRAAN MAJU RENCANA TAHUN 2025		PERANGKAT DAERAH PENANGGUNG JAWAB
							TARGET 2024	PAGU INDIKATIF (Rp)	LOKASI	SUMBER DANA	PRIORITAS			TARGET	PAGU INDIKATIF (Rp)	
											NASIONAL	DAERAH				
1	2	3	4	5	6	7	8	9	10	11	12	13	14	15	16	17
			Jumlah Perselisihan yang Dicegah				221 Perkara	89.353.000,00	Kota Magelang, Semua Kecamatan, Semua Kel/Desa	DANA TRANSFER UMUM-DANA ALOKASI UMUM	Memperkuat Ketahanan Ekonomi Untuk Pertumbuhan Yang Berkualitas dan Berkeadilan	1. Peningkatan kapasitas perekonomian yang berdaya saing dan merata berbasis sektor unggulan didukung dengan pengendalian inflasi yang lebih optimal dan infratruktur yang merata dan berkualitas Pemantapan kualitas hidup dan kapasitas SDM	Pengusaha dan pekerja		200.000.000,00	DINAS TENAGA KERJA
	2.07.05.2.02.0002	Penyelesaian Perselisihan Hubungan Industrial, Mogok Kerja, dan Penutupan Perusahaan yang Berakibat/Berdampak pada Kepentingan di 1 (satu) Daerah Kabupaten/Kota														
			Jumlah Perkara Perselisihan yang Terselesaikan				10 Perkara	8.085.200,00	Kota Magelang, Semua Kecamatan, Semua Kel/Desa	DANA TRANSFER UMUM-DANA ALOKASI UMUM	Memperkuat Ketahanan Ekonomi Untuk Pertumbuhan Yang Berkualitas dan Berkeadilan	1. Peningkatan kapasitas perekonomian yang berdaya saing dan merata berbasis sektor unggulan didukung dengan pengendalian inflasi yang lebih optimal dan infratruktur yang merata dan berkualitas Pemantapan kualitas hidup dan kapasitas SDM	Pengusaha dan pekerja		9.500.000,00	DINAS TENAGA KERJA
	2.07.05.2.02.0004	Pelaksanaan Operasional Lembaga Kerja Sama Tripartit Daerah Kabupaten/Kota														

NO	KODE	URUSAN / BIDANG URUSAN / PROGRAM / KEGIATAN / SUB KEGIATAN	INDIKATOR PROGRAM / KEGIATAN / SUB KEGIATAN	TARGET AKHIR PERIODE RENSTRA OPD	REALISASI CAPAIAN RENJA OPD TAHUN 2022	PRAKIRAAN CAPAIAN TARGET RENJA OPD TAHUN 2023	CAPAIAN KINERJA DAN KERANGKA PENDANAAN						KELOMPOK SASARAN	PRAKIRAAN MAJU RENCANA TAHUN 2025		PERANGKAT DAERAH PENANGGUNG JAWAB
							TARGET 2024	PAGU INDIKATIF (Rp)	LOKASI	SUMBER DANA	PRIORITAS			TARGET	PAGU INDIKATIF (Rp)	
											NASIONAL	DAERAH				
1	2	3	4	5	6	7	8	9	10	11	12	13	14	15	16	17
			Jumlah LKS Tripartit yang Dibina				1 Lembaga	29.694.800,00	Kota Magelang, Semua Kecamatan, Semua Kel/Desa	DANA TRANSFER UMUM-DANA ALOKASI UMUM	Memperkuat Ketahanan Ekonomi Untuk Pertumbuhan Yang Berkualitas dan Berkeadilan	1. Peningkatan kapasitas perekonomian yang berdaya saing dan merata berbasis sektor unggulan didukung dengan pengendalian inflasi yang lebih optimal dan infratruktur yang merata dan berkualitas Pemantapan kualitas hidup dan kapasitas SDM	Pengusaha dan pekerja		35.000.000,00	DINAS TENAGA KERJA
	2.07.05.2.02.0005	Pengembangan Pelaksanaan Jaminan Sosial Tenaga Kerja dan Fasilitas Kesejahteraan Pekerja														
			Terlaksananya Program Jaminan Sosial Tenaga Kerja dan Fasilitas Kesejahteraan Pekerja				4800 Orang	371.466.450,00	Kota Magelang, Semua Kecamatan, Semua Kel/Desa	DANA TRANSFER UMUM-DANA ALOKASI UMUM	Memperkuat Ketahanan Ekonomi Untuk Pertumbuhan Yang Berkualitas dan Berkeadilan	1. Peningkatan kapasitas perekonomian yang berdaya saing dan merata berbasis sektor unggulan didukung dengan pengendalian inflasi yang lebih optimal dan infratruktur yang merata dan berkualitas Pemantapan kualitas hidup dan kapasitas SDM	Pengusaha dan pekerja		900.000.000,00	DINAS TENAGA KERJA
		DINAS LINGKUNGAN HIDUP						**22.541.728.143,00**							**33.263.683.087,00**	
	2	**URUSAN PEMERINTAHAN WAJIB YANG TIDAK BERKAITAN DENGAN PELAYANAN DASAR**						**22.541.728.143,00**							**33.263.683.087,00**	
	2.11	**URUSAN PEMERINTAHAN BIDANG LINGKUNGAN HIDUP**						**22.541.728.143,00**							**33.263.683.087,00**	

NO	KODE	URUSAN / BIDANG URUSAN / PROGRAM / KEGIATAN / SUB KEGIATAN	INDIKATOR PROGRAM / KEGIATAN / SUB KEGIATAN	TARGET AKHIR PERIODE RENSTRA OPD	REALISASI CAPAIAN RENJA OPD TAHUN 2022	PRAKIRAAN CAPAIAN TARGET RENJA OPD TAHUN 2023	CAPAIAN KINERJA DAN KERANGKA PENDANAAN						KELOMPOK SASARAN	PRAKIRAAN MAJU RENCANA TAHUN 2025		PERANGKAT DAERAH PENANGGUNG JAWAB
							TARGET 2024	PAGU INDIKATIF (Rp)	LOKASI	SUMBER DANA	PRIORITAS			TARGET	PAGU INDIKATIF (Rp)	
											NASIONAL	DAERAH				
1	2	3	4	5	6	7	8	9	10	11	12	13	14	15	16	17
1.	**2.11.01**	**PROGRAM PENUNJANG URUSAN PEMERINTAHAN DAERAH KABUPATEN/KOTA**	**-**	**-**			**-**	**10.584.438.453,00**						**-**	**10.976.949.915,00**	
	2.11.01.2.01	Perencanaan, Penganggaran, dan Evaluasi Kinerja Perangkat Daerah	-	-			-	32.957.100,00			-	-	-	-	45.750.000,00	DINAS LINGKUNGAN HIDUP
	2.11.01.2.01.0001	Penyusunan Dokumen Perencanaan Perangkat Daerah														
			Jumlah Dokumen Perencanaan Perangkat Daerah				2 Dokumen	18.641.300,00	Kota Magelang, Semua Kecamatan, Semua Kel/Desa	DANA TRANSFER UMUM-DANA ALOKASI UMUM	-	-	-		16.500.000,00	DINAS LINGKUNGAN HIDUP
	2.11.01.2.01.0002	Koordinasi dan Penyusunan Dokumen RKA-SKPD														
			Jumlah Dokumen RKA-SKPD dan Laporan Hasil Koordinasi Penyusunan Dokumen RKA-SKPD				1 Dokumen	2.430.700,00	Kota Magelang, Semua Kecamatan, Semua Kel/Desa	DANA TRANSFER UMUM-DANA ALOKASI UMUM	-	-	-		4.500.000,00	DINAS LINGKUNGAN HIDUP
	2.11.01.2.01.0003	Koordinasi dan Penyusunan Dokumen Perubahan RKA-SKPD														
			Jumlah Dokumen Perubahan RKA-SKPD dan Laporan Hasil Koordinasi Penyusunan Dokumen Perubahan RKA-SKPD				1 Dokumen	2.040.000,00	Kota Magelang, Semua Kecamatan, Semua Kel/Desa	DANA TRANSFER UMUM-DANA ALOKASI UMUM	-	-	-		3.500.000,00	DINAS LINGKUNGAN HIDUP
	2.11.01.2.01.0004	Koordinasi dan Penyusunan DPA-SKPD														
			Jumlah Dokumen DPA-SKPD dan Laporan Hasil Koordinasi Penyusunan Dokumen DPA-SKPD				1 Dokumen	2.536.600,00	Kota Magelang, Semua Kecamatan, Semua Kel/Desa	DANA TRANSFER UMUM-DANA ALOKASI UMUM	-	-	-		4.000.000,00	DINAS LINGKUNGAN HIDUP
	2.11.01.2.01.0005	Koordinasi dan Penyusunan Perubahan DPA- SKPD														
			Jumlah Dokumen Perubahan DPA-SKPD dan Laporan Hasil Koordinasi Penyusunan Dokumen Perubahan DPA-SKPD				1 Dokumen	2.203.900,00	Kota Magelang, Semua Kecamatan, Semua Kel/Desa	DANA TRANSFER UMUM-DANA ALOKASI UMUM	-	-	-		3.250.000,00	DINAS LINGKUNGAN HIDUP
	2.11.01.2.01.0006	Koordinasi dan Penyusunan Laporan Capaian Kinerja dan Ikhtisar Realisasi Kinerja SKPD														
			Jumlah Laporan Capaian Kinerja dan Ikhtisar Realisasi Kinerja SKPD dan Laporan Hasil Koordinasi Penyusunan Laporan Capaian Kinerja dan Ikhtisar Realisasi Kinerja SKPD				13 Laporan	5.104.600,00	Kota Magelang, Semua Kecamatan, Semua Kel/Desa	DANA TRANSFER UMUM-DANA ALOKASI UMUM	-	-	-		14.000.000,00	DINAS LINGKUNGAN HIDUP
	2.11.01.2.02	Administrasi Keuangan Perangkat Daerah	-	-			-	7.953.595.333,00			-	-	-	-	8.124.944.982,00	DINAS LINGKUNGAN HIDUP
	2.11.01.2.02.0001	Penyediaan Gaji dan Tunjangan ASN														
			Jumlah Orang yang Menerima Gaji dan Tunjangan ASN				60 Orang/bulan	7.913.260.433,00	Kota Magelang, Semua Kecamatan, Semua Kel/Desa	DANA TRANSFER UMUM-DANA ALOKASI UMUM	-	-	-		8.079.944.982,00	DINAS LINGKUNGAN HIDUP

NO	KODE	URUSAN / BIDANG URUSAN / PROGRAM / KEGIATAN / SUB KEGIATAN	INDIKATOR PROGRAM / KEGIATAN / SUB KEGIATAN	TARGET AKHIR PERIODE RENSTRA OPD	REALISASI CAPAIAN RENJA OPD TAHUN 2022	PRAKIRAAN CAPAIAN TARGET RENJA OPD TAHUN 2023	CAPAIAN KINERJA DAN KERANGKA PENDANAAN						KELOMPOK SASARAN	PRAKIRAAN MAJU RENCANA TAHUN 2025		PERANGKAT DAERAH PENANGGUNG JAWAB
							TARGET 2024	PAGU INDIKATIF (Rp)	LOKASI	SUMBER DANA	PRIORITAS			TARGET	PAGU INDIKATIF (Rp)	
											NASIONAL	DAERAH				
1	2	3	4	5	6	7	8	9	10	11	12	13	14	15	16	17
	2.11.01.2.02.0005	Koordinasi dan Penyusunan Laporan Keuangan Akhir Tahun SKPD														
			Jumlah Laporan Keuangan Akhir Tahun SKPD dan Laporan Hasil Koordinasi Penyusunan Laporan Keuangan Akhir Tahun SKPD				1 Laporan	4.044.600,00	Kota Magelang, Semua Kecamatan, Semua Kel/Desa	DANA TRANSFER UMUM-DANA ALOKASI UMUM	-	-	-		5.000.000,00	DINAS LINGKUNGAN HIDUP
	2.11.01.2.02.0007	Koordinasi dan Penyusunan Laporan Keuangan Bulanan/ Triwulanan/ Semesteran SKPD														
			Jumlah Laporan Keuangan Bulanan/ Triwulanan/ Semesteran SKPD dan Laporan Koordinasi Penyusunan Laporan Keuangan Bulanan/Triwulanan/Semesteran SKPD				1 Laporan	32.744.100,00	Kota Magelang, Semua Kecamatan, Semua Kel/Desa	DANA TRANSFER UMUM-DANA ALOKASI UMUM	-	-	-		35.000.000,00	DINAS LINGKUNGAN HIDUP
	2.11.01.2.02.0008	Penyusunan Pelaporan dan Analisis Prognosis Realisasi Anggaran														
			Jumlah Dokumen Pelaporan dan Analisis Prognosis Realisasi Anggaran				1 Dokumen	3.546.200,00	Kota Magelang, Semua Kecamatan, Semua Kel/Desa	DANA TRANSFER UMUM-DANA ALOKASI UMUM	-	-	-		5.000.000,00	DINAS LINGKUNGAN HIDUP
	2.11.01.2.03	Administrasi Barang Milik Daerah pada Perangkat Daerah	-	-			-	3.195.000,00			-	-	-	-	4.445.000,00	DINAS LINGKUNGAN HIDUP
	2.11.01.2.03.0006	Penatausahaan Barang Milik Daerah pada SKPD														
			Jumlah Laporan Penatausahaan Barang Milik Daerah pada SKPD				1 Laporan	3.195.000,00	Kota Magelang, Semua Kecamatan, Semua Kel/Desa	DANA TRANSFER UMUM-DANA ALOKASI UMUM	-	-	-		4.445.000,00	DINAS LINGKUNGAN HIDUP
	2.11.01.2.05	Administrasi Kepegawaian Perangkat Daerah	-	-			-	101.700.000,00			-	-	-	-	125.000.000,00	DINAS LINGKUNGAN HIDUP
	2.11.01.2.05.0002	Pengadaan Pakaian Dinas beserta Atribut Kelengkapannya														
			Jumlah Paket Pakaian Dinas beserta Atribut Kelengkapan				450 Paket	101.700.000,00	Kota Magelang, Semua Kecamatan, Semua Kel/Desa	DANA TRANSFER UMUM-DANA ALOKASI UMUM	-	-	-		125.000.000,00	DINAS LINGKUNGAN HIDUP
	2.11.01.2.06	Administrasi Umum Perangkat Daerah	-	-			-	243.420.300,00			-	-	-	-	291.394.000,00	DINAS LINGKUNGAN HIDUP
	2.11.01.2.06.0001	Penyediaan Komponen Instalasi Listrik/Penerangan Bangunan Kantor														
			Jumlah Paket Komponen Instalasi Listrik/Penerangan Bangunan Kantor yang Disediakan				14 Paket	9.984.700,00	Kota Magelang, Semua Kecamatan, Semua Kel/Desa	DANA TRANSFER UMUM-DANA ALOKASI UMUM	-	-	-		5.000.000,00	DINAS LINGKUNGAN HIDUP
	2.11.01.2.06.0004	Penyediaan Bahan Logistik Kantor														
			Jumlah Paket Bahan Logistik Kantor yang Disediakan				12 Paket	20.119.000,00	Kota Magelang, Semua Kecamatan, Semua Kel/Desa	DANA TRANSFER UMUM-DANA ALOKASI UMUM	-	-	-		27.250.000,00	DINAS LINGKUNGAN HIDUP
	2.11.01.2.06.0005	Penyediaan Barang Cetakan dan Penggandaan														

NO	KODE	URUSAN / BIDANG URUSAN / PROGRAM / KEGIATAN / SUB KEGIATAN	INDIKATOR PROGRAM / KEGIATAN / SUB KEGIATAN	TARGET AKHIR PERIODE RENSTRA OPD	REALISASI CAPAIAN RENJA OPD TAHUN 2022	PRAKIRAAN CAPAIAN TARGET RENJA OPD TAHUN 2023	CAPAIAN KINERJA DAN KERANGKA PENDANAAN						KELOMPOK SASARAN	PRAKIRAAN MAJU RENCANA TAHUN 2025		PERANGKAT DAERAH PENANGGUNG JAWAB
							TARGET 2024	PAGU INDIKATIF (Rp)	LOKASI	SUMBER DANA	PRIORITAS			TARGET	PAGU INDIKATIF (Rp)	
											NASIONAL	DAERAH				
1	2	3	4	5	6	7	8	9	10	11	12	13	14	15	16	17
			Jumlah Paket Barang Cetakan dan Penggandaan yang Disediakan				12 Paket	22.593.100,00	Kota Magelang, Semua Kecamatan, Semua Kel/Desa	DANA TRANSFER UMUM-DANA ALOKASI UMUM	-	-	-		28.464.000,00	DINAS LINGKUNGAN HIDUP
	2.11.01.2.06.0006	Penyediaan Bahan Bacaan dan Peraturan Perundang-undangan														
			Jumlah Dokumen Bahan Bacaan dan Peraturan Perundang-Undangan yang Disediakan				12 Dokumen	3.000.000,00	Kota Magelang, Semua Kecamatan, Semua Kel/Desa	DANA TRANSFER UMUM-DANA ALOKASI UMUM	-	-	-		3.180.000,00	DINAS LINGKUNGAN HIDUP
	2.11.01.2.06.0007	Penyediaan Bahan/Material														
			Jumlah Paket Bahan/Material yang Disediakan				28 Paket	13.809.500,00	Kota Magelang, Semua Kecamatan, Semua Kel/Desa	DANA TRANSFER UMUM-DANA ALOKASI UMUM	-	-	-		15.000.000,00	DINAS LINGKUNGAN HIDUP
	2.11.01.2.06.0008	Fasilitasi Kunjungan Tamu														
			Jumlah Laporan Fasilitasi Kunjungan Tamu				12 Laporan	8.000.000,00	Kota Magelang, Semua Kecamatan, Semua Kel/Desa	DANA TRANSFER UMUM-DANA ALOKASI UMUM	-	-	-		12.500.000,00	DINAS LINGKUNGAN HIDUP
	2.11.01.2.06.0009	Penyelenggaraan Rapat Koordinasi dan Konsultasi SKPD														
			Jumlah Laporan Penyelenggaraan Rapat Koordinasi dan Konsultasi SKPD				12 Laporan	165.914.000,00	Kota Magelang, Semua Kecamatan, Semua Kel/Desa	DANA TRANSFER UMUM-DANA ALOKASI UMUM	-	-	-		200.000.000,00	DINAS LINGKUNGAN HIDUP
	2.11.01.2.07	Pengadaan Barang Milik Daerah Penunjang Urusan Pemerintah Daerah	-	-			-	0,00			-	-	-	-	0,00	DINAS LINGKUNGAN HIDUP
	2.11.01.2.07.0009	Pengadaan Gedung Kantor atau Bangunan Lainnya														
			Jumlah Unit Gedung Kantor atau Bangunan Lainnya yang Disediakan				1 Unit	0,00	Kota Magelang, Semua Kecamatan, Semua Kel/Desa	DANA TRANSFER UMUM-DANA ALOKASI UMUM	-	-	-		0,00	DINAS LINGKUNGAN HIDUP
	2.11.01.2.07.0011	Pengadaan Sarana dan Prasarana Pendukung Gedung Kantor atau Bangunan Lainnya														
			Jumlah Unit Sarana dan Prasarana Pendukung Gedung Kantor atau Bangunan Lainnya yang Disediakan				0 Unit	0,00	Kota Magelang, Semua Kecamatan, Semua Kel/Desa	DANA TRANSFER UMUM-DANA ALOKASI UMUM	-	-	-		0,00	DINAS LINGKUNGAN HIDUP
			Jumlah Unit Sarana dan Prasarana Pendukung Gedung Kantor atau Bangunan Lainnya yang Disediakan				0 Unit	0,00	Kota Magelang, Semua Kecamatan, Semua Kel/Desa	DANA TRANSFER UMUM-DANA ALOKASI UMUM	-	-	-		0,00	DINAS LINGKUNGAN HIDUP
	2.11.01.2.08	Penyediaan Jasa Penunjang Urusan Pemerintahan Daerah	-	-			-	622.759.700,00			-	-	-	-	716.577.933,00	DINAS LINGKUNGAN HIDUP
	2.11.01.2.08.0001	Penyediaan Jasa Surat Menyurat														

NO	KODE	URUSAN / BIDANG URUSAN / PROGRAM / KEGIATAN / SUB KEGIATAN	INDIKATOR PROGRAM / KEGIATAN / SUB KEGIATAN	TARGET AKHIR PERIODE RENSTRA OPD	REALISASI CAPAIAN RENJA OPD TAHUN 2022	PRAKIRAAN CAPAIAN TARGET RENJA OPD TAHUN 2023	CAPAIAN KINERJA DAN KERANGKA PENDANAAN						KELOMPOK SASARAN	PRAKIRAAN MAJU RENCANA TAHUN 2025		PERANGKAT DAERAH PENANGGUNG JAWAB
							TARGET 2024	PAGU INDIKATIF (Rp)	LOKASI	SUMBER DANA	PRIORITAS			TARGET	PAGU INDIKATIF (Rp)	
											NASIONAL	DAERAH				
1	2	3	4	5	6	7	8	9	10	11	12	13	14	15	16	17
			Jumlah Laporan Penyediaan Jasa Surat Menyurat				12 Laporan	9.847.000,00	Kota Magelang, Semua Kecamatan, Semua Kel/Desa	DANA TRANSFER UMUM-DANA ALOKASI UMUM	-	-	-		13.180.000,00	DINAS LINGKUNGAN HIDUP
	2.11.01.2.08.0002	Penyediaan Jasa Komunikasi, Sumber Daya Air dan Listrik														
			Jumlah Laporan Penyediaan Jasa Komunikasi, Sumber Daya Air dan Listrik yang Disediakan				12 Laporan	226.232.000,00	Kota Magelang, Semua Kecamatan, Semua Kel/Desa	DANA TRANSFER UMUM-DANA ALOKASI UMUM	-	-	-		220.100.000,00	DINAS LINGKUNGAN HIDUP
	2.11.01.2.08.0004	Penyediaan Jasa Pelayanan Umum Kantor														
			Jumlah Laporan Penyediaan Jasa Pelayanan Umum Kantor yang Disediakan				12 Laporan	386.680.700,00	Kota Magelang, Semua Kecamatan, Semua Kel/Desa	DANA TRANSFER UMUM-DANA ALOKASI UMUM	-	-	-		483.297.933,00	DINAS LINGKUNGAN HIDUP
	2.11.01.2.09	Pemeliharaan Barang Milik Daerah Penunjang Urusan Pemerintahan Daerah	-	-			-	1.626.811.020,00			-	-	-	-	1.668.838.000,00	DINAS LINGKUNGAN HIDUP
	2.11.01.2.09.0001	Penyediaan Jasa Pemeliharaan, Biaya Pemeliharaan, dan Pajak Kendaraan Perorangan Dinas atau Kendaraan Dinas Jabatan														
			Jumlah Kendaraan Perorangan Dinas atau Kendaraan Dinas Jabatan yang Dipelihara dan dibayarkan Pajaknya				22 Unit	260.125.700,00	Kota Magelang, Semua Kecamatan, Semua Kel/Desa	DANA TRANSFER UMUM-DANA ALOKASI UMUM	-	-	-		276.775.000,00	DINAS LINGKUNGAN HIDUP
	2.11.01.2.09.0002	Penyediaan Jasa Pemeliharaan, Biaya Pemeliharaan, Pajak dan Perizinan Kendaraan Dinas Operasional atau Lapangan														
			Jumlah Kendaraan Dinas Operasional atau Lapangan yang Dipelihara dan dibayarkan Pajak dan Perizinannya				79 Unit	1.299.419.200,00	Kota Magelang, Semua Kecamatan, Semua Kel/Desa	DANA TRANSFER UMUM-DANA ALOKASI UMUM	-	-	-		1.223.255.000,00	DINAS LINGKUNGAN HIDUP
	2.11.01.2.09.0005	Pemeliharaan Mebel														
			Jumlah Mebel yang Dipelihara				10 Unit	7.500.000,00	Kota Magelang, Semua Kecamatan, Semua Kel/Desa	DANA TRANSFER UMUM-DANA ALOKASI UMUM	-	-	-		10.000.000,00	DINAS LINGKUNGAN HIDUP
	2.11.01.2.09.0006	Pemeliharaan Peralatan dan Mesin Lainnya														
			Jumlah Peralatan dan Mesin Lainnya yang Dipelihara				42 Unit	23.720.000,00	Kota Magelang, Semua Kecamatan, Semua Kel/Desa	DANA TRANSFER UMUM-DANA ALOKASI UMUM	-	-	-		33.308.000,00	DINAS LINGKUNGAN HIDUP
	2.11.01.2.09.0009	Pemeliharaan/Rehabilitasi Gedung Kantor dan Bangunan Lainnya														
			Jumlah Gedung Kantor dan Bangunan Lainnya yang Dipelihara/Direhabilitasi				3 Unit	36.046.120,00	Kota Magelang, Semua Kecamatan, Semua Kel/Desa	DANA TRANSFER UMUM-DANA ALOKASI UMUM	-	-	-		125.500.000,00	DINAS LINGKUNGAN HIDUP
2.	**2.11.02**	**PROGRAM PERENCANAAN LINGKUNGAN HIDUP**	**-**	**100,00 %**			**-**	**104.513.000,00**						**100,00 %**	**115.016.000,00**	

NO	KODE	URUSAN / BIDANG URUSAN / PROGRAM / KEGIATAN / SUB KEGIATAN	INDIKATOR PROGRAM / KEGIATAN / SUB KEGIATAN	TARGET AKHIR PERIODE RENSTRA OPD	REALISASI CAPAIAN RENJA OPD TAHUN 2022	PRAKIRAAN CAPAIAN TARGET RENJA OPD TAHUN 2023	CAPAIAN KINERJA DAN KERANGKA PENDANAAN						KELOMPOK SASARAN	PRAKIRAAN MAJU RENCANA TAHUN 2025		PERANGKAT DAERAH PENANGGUNG JAWAB
							TARGET 2024	PAGU INDIKATIF (Rp)	LOKASI	SUMBER DANA	PRIORITAS			TARGET	PAGU INDIKATIF (Rp)	
											NASIONAL	DAERAH				
1	2	3	4	5	6	7	8	9	10	11	12	13	14	15	16	17
	2.11.02.2.01	Rencana Perlindungan dan Pengelolaan Lingkungan Hidup (RPPLH) Kabupaten/Kota	-	-			-	104.513.000,00			-	3. Peningkatan pengelolaan sumber daya alam dan lingkungan hidup dalam rangka mengoptimalkan daya dukung dan daya tampung Penguatan dan pengembangan kawasan strategis	-	-	115.016.000,00	DINAS LINGKUNGAN HIDUP
	2.11.02.2.01.0006	Penyusunan RPPLH Kabupaten/Kota														
			jumlah dokumen RPPLH di kabupaten/kota yang berisi arahan/muatan RPPLH kabupaten/kota dan mengakomodir arahan RPPLH Provinsi				1 Dokuman	104.513.000,00	Kota Magelang, Semua Kecamatan, Semua Kel/Desa	DANA TRANSFER UMUM-DANA ALOKASI UMUM	-	3. Peningkatan pengelolaan sumber daya alam dan lingkungan hidup dalam rangka mengoptimalkan daya dukung dan daya tampung Penguatan dan pengembangan kawasan strategis	-		115.016.000,00	DINAS LINGKUNGAN HIDUP
3.	**2.11.03**	**PROGRAM PENGENDALIAN PENCEMARAN DAN/ATAU KERUSAKAN LINGKUNGAN HIDUP**	**-**	**100 %**			**-**	**327.563.800,00**						**100 %**	**391.619.500,00**	

NO	KODE	URUSAN / BIDANG URUSAN / PROGRAM / KEGIATAN / SUB KEGIATAN	INDIKATOR PROGRAM / KEGIATAN / SUB KEGIATAN	TARGET AKHIR PERIODE RENSTRA OPD	REALISASI CAPAIAN RENJA OPD TAHUN 2022	PRAKIRAAN CAPAIAN TARGET RENJA OPD TAHUN 2023	CAPAIAN KINERJA DAN KERANGKA PENDANAAN						KELOMPOK SASARAN	PRAKIRAAN MAJU RENCANA TAHUN 2025		PERANGKAT DAERAH PENANGGUNG JAWAB
							TARGET 2024	PAGU INDIKATIF (Rp)	LOKASI	SUMBER DANA	PRIORITAS			TARGET	PAGU INDIKATIF (Rp)	
											NASIONAL	DAERAH				
1	2	3	4	5	6	7	8	9	10	11	12	13	14	15	16	17
	2.11.03.2.01	Pencegahan Pencemaran dan/atau Kerusakan Lingkungan Hidup Kabupaten/Kota	-	-			-	224.969.800,00			-	3. Peningkatan pengelolaan sumber daya alam dan lingkungan hidup dalam rangka mengoptimalkan daya dukung dan daya tampung Penguatan dan pengembangan kawasan strategis	-	-	272.194.700,00	DINAS LINGKUNGAN HIDUP
	2.11.03.2.01.0001	Koordinasi, Sinkronisasi, dan Pelaksanaan Pencegahan Pencemaran Lingkungan Hidup Dilaksanakan Terhadap Media Tanah, Air, Udara, dan Laut														
			Jumlah Dokumen Uji Kualitas Lingkungan Hidup Dilaksanakan Terhadap Media Tanah, Air, Udara, dan Laut				1 Dokumen	204.666.800,00	Kota Magelang, Semua Kecamatan, Semua Kel/Desa	DANA TRANSFER UMUM-DANA ALOKASI UMUM	-	3. Peningkatan pengelolaan sumber daya alam dan lingkungan hidup dalam rangka mengoptimalkan daya dukung dan daya tampung Penguatan dan pengembangan kawasan strategis	-		250.000.000,00	DINAS LINGKUNGAN HIDUP
	2.11.03.2.01.0002	Koordinasi, Sinkronisasi dan Pelaksanaan Pengendalian Emisi Gas Rumah Kaca, Mitigasi dan Adaptasi Perubahan Iklim														
			Jumlah Dokumen Hasil Koordinasi dan Sinkronisasi Inventarisasi Gas Rumah Kaca dari Sektor Lingkungan Hidup yang Dilaksanakan				1 Dokumen	4.866.000,00	Kota Magelang, Semua Kecamatan, Semua Kel/Desa	DANA TRANSFER UMUM-DANA ALOKASI UMUM	-	-	-		5.214.000,00	DINAS LINGKUNGAN HIDUP
	2.11.03.2.01.0015	Pengelolaan Laboratorium Lingkungan Hidup kabupaten/kota														
			Jumlah pengujian yang dilaksanakan oleh laboratorium lingkungan				0 Dokumen	15.437.000,00	Kota Magelang, Semua Kecamatan, Semua Kel/Desa	DANA TRANSFER UMUM-DANA ALOKASI UMUM	-	-	-		16.980.700,00	DINAS LINGKUNGAN HIDUP
	2.11.03.2.02	Penanggulangan Pencemaran dan/atau Kerusakan Lingkungan Hidup Kabupaten/Kota	-	-			-	102.594.000,00			-	-	-	-	119.424.800,00	DINAS LINGKUNGAN HIDUP
	2.11.03.2.02.0001	Pemberian Informasi Peringatan Pencemaran dan/atau Kerusakan Lingkungan Hidup pada Masyarakat														

NO	KODE	URUSAN / BIDANG URUSAN / PROGRAM / KEGIATAN / SUB KEGIATAN	INDIKATOR PROGRAM / KEGIATAN / SUB KEGIATAN	TARGET AKHIR PERIODE RENSTRA OPD	REALISASI CAPAIAN RENJA OPD TAHUN 2022	PRAKIRAAN CAPAIAN TARGET RENJA OPD TAHUN 2023	CAPAIAN KINERJA DAN KERANGKA PENDANAAN						KELOMPOK SASARAN	PRAKIRAAN MAJU RENCANA TAHUN 2025		PERANGKAT DAERAH PENANGGUNG JAWAB
							TARGET 2024	PAGU INDIKATIF (Rp)	LOKASI	SUMBER DANA	PRIORITAS			TARGET	PAGU INDIKATIF (Rp)	
											NASIONAL	DAERAH				
1	2	3	4	5	6	7	8	9	10	11	12	13	14	15	16	17
			Jumlah Laporan Sosialisasi Informasi Peringatan Pencemaran dan/atau Kerusakan Lingkungan Hidup pada Masyarakat di Kabupaten/Kota yang Dilaksanakan				2 Laporan	102.594.000,00	Kota Magelang, Semua Kecamatan, Semua Kel/Desa	DANA TRANSFER UMUM-DANA ALOKASI UMUM	-	-	-		119.424.800,00	DINAS LINGKUNGAN HIDUP
4.	**2.11.04**	**PROGRAM PENGELOLAAN KEANEKARAGAMAN HAYATI (KEHATI)**	**-**	**32,41 %**			**-**	**4.610.887.460,00**						**32,41 %**	**7.620.972.172,00**	
	2.11.04.2.01	Pengelolaan Keanekaragaman Hayati Kabupaten/Kota	-	-			-	4.610.887.460,00			-	-	-	-	7.620.972.172,00	DINAS LINGKUNGAN HIDUP
	2.11.04.2.01.0004	Pengelolaan Ruang Terbuka Hijau (RTH)														
			Luas RTH yang Dikelola Lingkup Kewenangan Kabupaten/Kota				90,81 Ha	4.610.887.460,00	Kota Magelang, Semua Kecamatan, Semua Kel/Desa	DANA TRANSFER UMUM-DANA ALOKASI UMUM	-	-	-		7.620.972.172,00	DINAS LINGKUNGAN HIDUP
5.	**2.11.05**	**PROGRAM PENGENDALIAN BAHAN BERBAHAYA DAN BERACUN (B3) DAN LIMBAH BAHAN BERBAHAYA DAN BERACUN (LIMBAH B3)**	**-**	**100,00 %**			**-**	**6.150.200,00**						**100,00 %**	**6.250.000,00**	
	2.11.05.2.01	Penyimpanan sementara Limbah B3	-	-			-	6.150.200,00			-	-	-	-	6.250.000,00	DINAS LINGKUNGAN HIDUP
	2.11.05.2.01.0002	Verifikasi Lapangan untuk Memastikan Pemenuhan Persyaratan Administrasi dan Teknis Penyimpanan sementara Limbah B3														
			Jumlah Laporan Kegiatan Verifikasi Lapangan Pemenuhan Komitmen Persetujuan/Izin Penyimpanan sementara dan Pengumpulan Limbah B3				0 Laporan	6.150.200,00	Kota Magelang, Semua Kecamatan, Semua Kel/Desa	DANA TRANSFER UMUM-DANA ALOKASI UMUM	-	-	-		6.250.000,00	DINAS LINGKUNGAN HIDUP
6.	**2.11.06**	**PROGRAM PEMBINAAN DAN PENGAWASAN TERHADAP IZIN LINGKUNGAN DAN IZIN PERLINDUNGAN DAN PENGELOLAAN LINGKUNGAN HIDUP (PPLH)**	**-**	**50,00 %**			**-**	**87.745.000,00**						**50,00 %**	**95.000.000,00**	
	2.11.06.2.01	Pembinaan dan Pengawasan Terhadap Usaha dan/atau Kegiatan yang Izin Lingkungan dan Izin PPLH Diterbitkan oleh Pemerintah Daerah Kabupaten/Kota	-	-			-	87.745.000,00			-	-	-	-	95.000.000,00	DINAS LINGKUNGAN HIDUP
	2.11.06.2.01.0001	Fasilitasi Pemenuhan Ketentuan dan Kewajiban Izin Lingkungan dan/atau Izin PPLH														

NO	KODE	URUSAN / BIDANG URUSAN / PROGRAM / KEGIATAN / SUB KEGIATAN	INDIKATOR PROGRAM / KEGIATAN / SUB KEGIATAN	TARGET AKHIR PERIODE RENSTRA OPD	REALISASI CAPAIAN RENJA OPD TAHUN 2022	PRAKIRAAN CAPAIAN TARGET RENJA OPD TAHUN 2023	CAPAIAN KINERJA DAN KERANGKA PENDANAAN						KELOMPOK SASARAN	PRAKIRAAN MAJU RENCANA TAHUN 2025		PERANGKAT DAERAH PENANGGUNG JAWAB
							TARGET 2024	PAGU INDIKATIF (Rp)	LOKASI	SUMBER DANA	PRIORITAS			TARGET	PAGU INDIKATIF (Rp)	
											NASIONAL	DAERAH				
1	2	3	4	5	6	7	8	9	10	11	12	13	14	15	16	17
			Jumlah Rekomendasi dan/atau Persetujuan Teknis, Persetujuan Lingkungan, dan Surat Kelayakan Operasi yang Diberikan				5 Dokumen	28.536.600,00	Kota Magelang, Semua Kecamatan, Semua Kel/Desa	DANA TRANSFER UMUM-DANA ALOKASI UMUM	-	-	-		30.000.000,00	DINAS LINGKUNGAN HIDUP
	2.11.06.2.01.0005	Pengawasan Perizinan Berusaha atau Persetujuan Pemerintah terkait Persetujuan Lingkungan yang diterbitkan oleh Pemerintah Daerah Provinsi dan Peraturan Perundang-undangan di bidang Perlindungan dan Pengelolaan Lingkungan Hidup														
			Jumlah Badan usaha dan/atau kegiatan yang diawasi				30 Badan Usaha	59.208.400,00	Kota Magelang, Semua Kecamatan, Semua Kel/Desa	DANA TRANSFER UMUM-DANA ALOKASI UMUM	-	-	-		65.000.000,00	DINAS LINGKUNGAN HIDUP
7.	**2.11.08**	**PROGRAM PENINGKATAN PENDIDIKAN, PELATIHAN DAN PENYULUHAN LINGKUNGAN HIDUP UNTUK MASYARAKAT**	**-**	**10,59 %**			**-**	**185.565.900,00**						**10,59 %**	**251.445.500,00**	
	2.11.08.2.01	Penyelenggaraan Pendidikan, Pelatihan, dan Penyuluhan Lingkungan Hidup untuk Lembaga Kemasyarakatan Tingkat Daerah Kabupaten/Kota	-	-			-	185.565.900,00			-	-	-	-	251.445.500,00	DINAS LINGKUNGAN HIDUP
	2.11.08.2.01.0002	Pendampingan Gerakan Peduli Lingkungan Hidup														
			Jumlah Pendampingan Pembinaan Gerakan Peduli dan Berbudaya Lingkungan Hidup yang Dilaksanakan				1 Dokumen	69.837.500,00	Kota Magelang, Semua Kecamatan, Semua Kel/Desa	DANA TRANSFER UMUM-DANA ALOKASI UMUM	-	-	-		75.800.500,00	DINAS LINGKUNGAN HIDUP
	2.11.08.2.01.0003	Penyelenggaraan Penyuluhan dan Kampanye Lingkungan Hidup														
			Jumlah Masyarakat/Kelompok Masyarakat/Pelaku Usaha/Kegiatan yang terlibat				480 Orang	115.728.400,00	Kota Magelang, Semua Kecamatan, Semua Kel/Desa	DANA TRANSFER UMUM-DANA ALOKASI UMUM	-	-	-		175.645.000,00	DINAS LINGKUNGAN HIDUP
8.	**2.11.09**	**PROGRAM PENGHARGAAN LINGKUNGAN HIDUP UNTUK MASYARAKAT**	**-**	**24,48 %**			**-**	**346.493.500,00**						**18,23 %**	**510.500.000,00**	
	2.11.09.2.01	Pemberian Penghargaan Lingkungan Hidup Tingkat Daerah Kabupaten/Kota	-	-			-	346.493.500,00			-	-	-	-	510.500.000,00	DINAS LINGKUNGAN HIDUP
	2.11.09.2.01.0001	Penilaian Kinerja Masyarakat/Lembaga Masyarakat/Dunia Usaha/Dunia Pendidikan/Filantropi dalam Perlindungan dan Pengelolaan Lingkungan Hidup														
			Jumlah Masyarakat/Lembaga Masyarakat/Dunia Usaha/Dunia Pendidikan/Filantrophi yang Dinilai Kinerjanya dalam rangka PPLH				10 Entitas	346.493.500,00	Kota Magelang, Semua Kecamatan, Semua Kel/Desa	DANA TRANSFER UMUM-DANA ALOKASI UMUM	-	-	-		510.500.000,00	DINAS LINGKUNGAN HIDUP
9.	**2.11.10**	**PROGRAM PENANGANAN PENGADUAN LINGKUNGAN HIDUP**	**-**	**75 %**			**-**	**14.516.400,00**						**75 %**	**20.000.000,00**	

NO	KODE	URUSAN / BIDANG URUSAN / PROGRAM / KEGIATAN / SUB KEGIATAN	INDIKATOR PROGRAM / KEGIATAN / SUB KEGIATAN	TARGET AKHIR PERIODE RENSTRA OPD	REALISASI CAPAIAN RENJA OPD TAHUN 2022	PRAKIRAAN CAPAIAN TARGET RENJA OPD TAHUN 2023	CAPAIAN KINERJA DAN KERANGKA PENDANAAN						KELOMPOK SASARAN	PRAKIRAAN MAJU RENCANA TAHUN 2025		PERANGKAT DAERAH PENANGGUNG JAWAB
							TARGET 2024	PAGU INDIKATIF (Rp)	LOKASI	SUMBER DANA	PRIORITAS			TARGET	PAGU INDIKATIF (Rp)	
											NASIONAL	DAERAH				
1	2	3	4	5	6	7	8	9	10	11	12	13	14	15	16	17
	2.11.10.2.01	Penyelesaian Pengaduan Masyarakat di Bidang Perlindungan dan Pengelolaan Lingkungan Hidup (PPLH) Kabupaten/Kota	-	-			-	14.516.400,00			-	-	-	-	20.000.000,00	DINAS LINGKUNGAN HIDUP
	2.11.10.2.01.0004	Pengelolaan Pengaduan permasalahan Pencemaran dan Perusakan Lingkungan Hidup tingkat Kabupaten/Kota														
			Jumlah pengaduan permasalahan Pencemaran dan Perusakan Lingkungan Hidup tingkat Kabupaten/Kota yang ditindaklanjuti/ditangani				4 Pengaduan	14.516.400,00	Kota Magelang, Semua Kecamatan, Semua Kel/Desa	DANA TRANSFER UMUM-DANA ALOKASI UMUM	-	-	-		20.000.000,00	DINAS LINGKUNGAN HIDUP
10.	**2.11.11**	**PROGRAM PENGELOLAAN PERSAMPAHAN**	**-**	**2,50 %**			**-**	**6.273.854.430,00**						**2,50 %**	**13.275.930.000,00**	
	2.11.11.2.01	Pengelolaan Sampah	-	-			-	6.236.096.630,00			-	-	-	-	13.228.430.000,00	DINAS LINGKUNGAN HIDUP
	2.11.11.2.01.0004	Peningkatan Peran Serta Masyarakat dalam Pengelolaan Persampahan														
			Jumlah Masyarakat, Kelompok Masyarakat atau Para Pihak Lainnya yang Terlibat Aktif dalam Kegiatan Pengelolaan Sampah Berbasis Masyarakat				70 Kelompok	563.750.400,00	Kota Magelang, Semua Kecamatan, Semua Kel/Desa	DANA TRANSFER UMUM-DANA ALOKASI UMUM	-	-	-		600.000.000,00	DINAS LINGKUNGAN HIDUP
	2.11.11.2.01.0005	Koordinasi dan Sinkronisasi Penyediaan Prasarana dan Sarana Pengelolaan Persampahan														
			Jumlah Dokumen Hasil Koordinasi dan Sinkronisasi Penyediaan Prasarana dan Sarana Bersama Pemerintah Pusat, Provinsi maupun Pihak Lain di Luar Kabupaten/Kota untuk Pengelolaan Sampah Kabupaten/Kota. Pengelolaan Persampahan Sesuai dengan Rencana Induk Pengelolaan Sampah dan Mengacu pada Jakstrada				10 Dokumen	0,00	Kota Magelang, Semua Kecamatan, Semua Kel/Desa	DANA TRANSFER UMUM-DANA ALOKASI UMUM	-	-	-		30.000.000,00	DINAS LINGKUNGAN HIDUP
	2.11.11.2.01.0009	Pengoperasian dan Pemeliharaan sarana penanganan sampah														
			Jumlah fasilitas penanganan sampah yang beroperasi dan terpelihara dengan baik				15 Unit	413.800.000,00	Kota Magelang, Semua Kecamatan, Semua Kel/Desa	DANA TRANSFER UMUM-DANA ALOKASI UMUM	-	-	-		450.000.000,00	DINAS LINGKUNGAN HIDUP
	2.11.11.2.01.0010	Koordinasi, Sinkronisasi dan Pelaksanaan Penanganan Sampah pada Kondisi Khusus														
			Jumlah Dokumen hasil Koordinasi, Sinkronisasi dan Pelaksanaan Penanganan Sampah pada Kondisi Khusus Jumlah sampah pada kondisi khusus yang ditangani				1 Dokumen	25.788.800,00	Kota Magelang, Semua Kecamatan, Semua Kel/Desa	DANA TRANSFER UMUM-DANA ALOKASI UMUM	-	-	-		27.000.000,00	DINAS LINGKUNGAN HIDUP
	2.11.11.2.01.0012	Penanganan sampah melalui pengangkutan														

NO	KODE	URUSAN / BIDANG URUSAN / PROGRAM / KEGIATAN / SUB KEGIATAN	INDIKATOR PROGRAM / KEGIATAN / SUB KEGIATAN	TARGET AKHIR PERIODE RENSTRA OPD	REALISASI CAPAIAN RENJA OPD TAHUN 2022	PRAKIRAAN CAPAIAN TARGET RENJA OPD TAHUN 2023	CAPAIAN KINERJA DAN KERANGKA PENDANAAN						KELOMPOK SASARAN	PRAKIRAAN MAJU RENCANA TAHUN 2025		PERANGKAT DAERAH PENANGGUNG JAWAB
							TARGET 2024	PAGU INDIKATIF (Rp)	LOKASI	SUMBER DANA	PRIORITAS			TARGET	PAGU INDIKATIF (Rp)	
											NASIONAL	DAERAH				
1	2	3	4	5	6	7	8	9	10	11	12	13	14	15	16	17
			Jumlah sampah yang tertangani melalui proses pengangkutan				7300 Ton	1.904.750.820,00	Kota Magelang, Semua Kecamatan, Semua Kel/Desa	DANA TRANSFER UMUM-DANA ALOKASI UMUM	-	-	-		1.950.000.000,00	DINAS LINGKUNGAN HIDUP
	2.11.11.2.01.0013	Pengurangan sampah melalui pemanfaatan kembali sampah														
			Jumlah sampah yang dimanfaatkan kembali				2 Ton	146.243.100,00	Kota Magelang, Semua Kecamatan, Semua Kel/Desa	DANA TRANSFER UMUM-DANA ALOKASI UMUM	-	-	-		925.000.000,00	DINAS LINGKUNGAN HIDUP
	2.11.11.2.01.0015	Penanganan sampah melalui pengoperasian dan pemeliharaan sarana dan prasarana penanganan sampah														
			Jumlah sarana dan prasarana penanganan sampah yang beroperasi dan terpelihara dengan baik				15 Unit	88.345.525,00	Kota Magelang, Semua Kecamatan, Semua Kel/Desa	DANA TRANSFER UMUM-DANA ALOKASI UMUM	-	-	-		90.000.000,00	DINAS LINGKUNGAN HIDUP
	2.11.11.2.01.0016	Penanganan sampah melalui pengumpulan sampah														
			Persentase luas layanan pengumpulan sampah				65 Persentase	2.452.933.740,00	Kota Magelang, Semua Kecamatan, Semua Kel/Desa	DANA TRANSFER UMUM-DANA ALOKASI UMUM	-	-	-		8.456.430.000,00	DINAS LINGKUNGAN HIDUP
	2.11.11.2.01.0017	Penanganan sampah melalui pemilahan dan pengolahan sampah di instalasi pengolahan sampah TPS3R, PDU, TPST, TPS, SPA, PSEL/PLTSa, RDF, pusat pengomposan, biodigester, Bank Sampah dan fasilitas lainnya sesuai dengan peraturan perundangan														
			Jumlah sampah yang tertangani melalui proses pemilahan dan pengolahan sampah di instalasi pengolahan sampah TPS3R, PDU, TPST, SPA, PSEL/PLTSa, RDF, pusat pengomposan, biodigester, Bank sampah dan fasilitas lainnya sesuai dengan peraturan perundangan				1500 Ton	574.816.145,00	Kota Magelang, Semua Kecamatan, Semua Kel/Desa	DANA TRANSFER UMUM-DANA ALOKASI UMUM	-	-	-		600.000.000,00	DINAS LINGKUNGAN HIDUP
	2.11.11.2.01.0018	Pengurangan sampah melalui pembatasan timbulan sampah														
			Jumlah laporan hasil kegiatan pengurangan sampah melalui pembatasan timbulan sampah				1 Laporan	19.172.400,00	Kota Magelang, Semua Kecamatan, Semua Kel/Desa	DANA TRANSFER UMUM-DANA ALOKASI UMUM	-	-	-		25.000.000,00	DINAS LINGKUNGAN HIDUP
	2.11.11.2.01.0019	Pengurangan sampah melalui pendauran ulang sampah														
			Jumlah sampah yang terdaur ulang				6 Ton	46.495.700,00	Kota Magelang, Semua Kecamatan, Semua Kel/Desa	DANA TRANSFER UMUM-DANA ALOKASI UMUM	-	-	-		75.000.000,00	DINAS LINGKUNGAN HIDUP
	2.11.11.2.03	Pembinaan dan Pengawasan Pengelolaan Sampah yang Diselenggarakan oleh Pihak Swasta	-	-			-	37.757.800,00			-	-	-	-	47.500.000,00	DINAS LINGKUNGAN HIDUP
	2.11.11.2.03.0002	Penyusunan dan Pelaksanaan Penilaian Kinerja Pengelolaan Sampah														

NO	KODE	URUSAN / BIDANG URUSAN / PROGRAM / KEGIATAN / SUB KEGIATAN	INDIKATOR PROGRAM / KEGIATAN / SUB KEGIATAN	TARGET AKHIR PERIODE RENSTRA OPD	REALISASI CAPAIAN RENJA OPD TAHUN 2022	PRAKIRAAN CAPAIAN TARGET RENJA OPD TAHUN 2023	CAPAIAN KINERJA DAN KERANGKA PENDANAAN						KELOMPOK SASARAN	PRAKIRAAN MAJU RENCANA TAHUN 2025		PERANGKAT DAERAH PENANGGUNG JAWAB
							TARGET 2024	PAGU INDIKATIF (Rp)	LOKASI	SUMBER DANA	PRIORITAS			TARGET	PAGU INDIKATIF (Rp)	
											NASIONAL	DAERAH				
1	2	3	4	5	6	7	8	9	10	11	12	13	14	15	16	17
			Jumlah Unit/Usaha/Swasta/Kelompok Masyarakat/Lembaga dalam Pengelolaan Sampah Melaksanakan Penilaian Kinerja				17 Unit	4.000.000,00	Kota Magelang, Semua Kecamatan, Semua Kel/Desa	DANA TRANSFER UMUM-DANA ALOKASI UMUM	-	-	-		7.500.000,00	DINAS LINGKUNGAN HIDUP
	2.11.11.2.03.0003	Monitoring dan Evaluasi Pemenuhan Target dan Standar Pelayanan Pengelolaan Sampah														
			Jumlah Laporan Hasil Pelaksanaan Monitoring, Evaluasi dan Pelaporan Pemenuhan Target dan Standar Pelayanan Pengelolaan Sampah Kabupaten/Kota				10 Laporan	33.757.800,00	Kota Magelang, Semua Kecamatan, Semua Kel/Desa	DANA TRANSFER UMUM-DANA ALOKASI UMUM	-	-	-		40.000.000,00	DINAS LINGKUNGAN HIDUP
		KEBUN RAYA GUNUNG TIDAR						**1.936.883.350,00**							**2.895.552.000,00**	
	2	**URUSAN PEMERINTAHAN WAJIB YANG TIDAK BERKAITAN DENGAN PELAYANAN DASAR**						**1.936.883.350,00**							**2.895.552.000,00**	
	2.11	**URUSAN PEMERINTAHAN BIDANG LINGKUNGAN HIDUP**						**1.936.883.350,00**							**2.895.552.000,00**	
1.	**2.11.04**	**PROGRAM PENGELOLAAN KEANEKARAGAMAN HAYATI (KEHATI)**	**-**	**32,41 %**			**-**	**1.936.883.350,00**						**32,41 %**	**2.895.552.000,00**	
	2.11.04.2.01	Pengelolaan Keanekaragaman Hayati Kabupaten/Kota	-	-			-	1.936.883.350,00			-	-	-	-	2.895.552.000,00	KEBUN RAYA GUNUNG TIDAR
	2.11.04.2.01.0003	Pengelolaan Kebun Raya														
			Luas Kebun Raya yang Dikelola Lingkup Kewenangan Kabupaten/Kota				69 Ha	1.936.883.350,00	Kota Magelang, Semua Kecamatan, Semua Kel/Desa	DANA TRANSFER UMUM-DANA ALOKASI UMUM	-	-	-		2.895.552.000,00	KEBUN RAYA GUNUNG TIDAR
		TEMPAT PENGELOLAAN SAMPAH AKHIR						**4.530.287.558,00**							**4.500.000.000,00**	
	2	**URUSAN PEMERINTAHAN WAJIB YANG TIDAK BERKAITAN DENGAN PELAYANAN DASAR**						**4.530.287.558,00**							**4.500.000.000,00**	
	2.11	**URUSAN PEMERINTAHAN BIDANG LINGKUNGAN HIDUP**						**4.530.287.558,00**							**4.500.000.000,00**	
1.	**2.11.11**	**PROGRAM PENGELOLAAN PERSAMPAHAN**	**-**	**2,50 %**			**-**	**4.530.287.558,00**						**2,50 %**	**4.500.000.000,00**	
	2.11.11.2.01	Pengelolaan Sampah	-	-			-	4.530.287.558,00			-	-	-	-	4.500.000.000,00	TEMPAT PENGELOLAAN SAMPAH AKHIR
	2.11.11.2.01.0020	Penanganan sampah melalui pemrosesan akhir sampah di TPA/TPST kabupaten/kota atau TPA/TPST Regional														

NO	KODE	URUSAN / BIDANG URUSAN / PROGRAM / KEGIATAN / SUB KEGIATAN	INDIKATOR PROGRAM / KEGIATAN / SUB KEGIATAN	TARGET AKHIR PERIODE RENSTRA OPD	REALISASI CAPAIAN RENJA OPD TAHUN 2022	PRAKIRAAN CAPAIAN TARGET RENJA OPD TAHUN 2023	CAPAIAN KINERJA DAN KERANGKA PENDANAAN						KELOMPOK SASARAN	PRAKIRAAN MAJU RENCANA TAHUN 2025		PERANGKAT DAERAH PENANGGUNG JAWAB
							TARGET 2024	PAGU INDIKATIF (Rp)	LOKASI	SUMBER DANA	PRIORITAS			TARGET	PAGU INDIKATIF (Rp)	
											NASIONAL	DAERAH				
1	2	3	4	5	6	7	8	9	10	11	12	13	14	15	16	17
			jumlah sampah yang tertangani melalui pemrosesan akhir sampah di TPA/TPSTkabupaten/kota atau TPA/TPST Regional				20 Ton	4.530.287.558,00	Kota Magelang, Semua Kecamatan, Semua Kel/Desa	DANA TRANSFER UMUM-DANA ALOKASI UMUM	-	-	-		4.500.000.000,00	TEMPAT PENGELOLAAN SAMPAH AKHIR
		DINAS KEPENDUDUKAN DAN PENCATATAN SIPIL						**6.099.023.047,00**							**6.993.100.000,00**	
	2	**URUSAN PEMERINTAHAN WAJIB YANG TIDAK BERKAITAN DENGAN PELAYANAN DASAR**						**6.099.023.047,00**							**6.993.100.000,00**	
	2.12	**URUSAN PEMERINTAHAN BIDANG ADMINISTRASI KEPENDUDUKAN DAN PENCATATAN SIPIL**						**6.099.023.047,00**							**6.993.100.000,00**	
1.	**2.12.01**	**PROGRAM PENUNJANG URUSAN PEMERINTAHAN DAERAH KABUPATEN/KOTA**	***Persentase sarana dan prasarana perkantoran yang layak*** ***Persentase indikator program yang mencapai target*** ***Persentase realisasi anggaran tahun berkenaan*** ***Prosentase keselarasan Renstra PD terhadap RPJMD***	**94 %** **95 %** **95 %** **95 %** **90 %**			**85 %** **90 %** **92 %** **95 %**	**5.225.255.397,00**						**94 %** **95 %** **95 %** **95 %** **90 %**	**5.852.600.000,00**	
	2.12.01.2.01	Perencanaan, Penganggaran, dan Evaluasi Kinerja Perangkat Daerah	*Jumlah Dokumen Renstra PD* *Jumlah Rencana Kerja PD yang disusun* *Jumlah Pelaporan Dokumen Perencanaan Anggaran* *Jumlah Laporan Akuntabilitas Kinerja Instansi Pemerintah*	-			1 dokumen 2 dokumen 2 dokumen 1 dokumen	61.593.700,00			-	4. Perbaikan tata kelola pemerintahan yang adaptif dan kolaboratif Perwujudan layanan publik prima	-	-	103.600.000,00	DINAS KEPENDUDUKAN DAN PENCATATAN SIPIL
	2.12.01.2.01.0001	Penyusunan Dokumen Perencanaan Perangkat Daerah														
			Jumlah Dokumen Perencanaan Perangkat Daerah				2 Dokumen	23.772.000,00	Kota Magelang, Semua Kecamatan, Semua Kel/Desa	DANA TRANSFER UMUM-DANA ALOKASI UMUM	-	4. Perbaikan tata kelola pemerintahan yang adaptif dan kolaboratif Perwujudan layanan publik prima	-		34.000.000,00	DINAS KEPENDUDUKAN DAN PENCATATAN SIPIL
	2.12.01.2.01.0002	Koordinasi dan Penyusunan Dokumen RKA-SKPD														

NO	KODE	URUSAN / BIDANG URUSAN / PROGRAM / KEGIATAN / SUB KEGIATAN	INDIKATOR PROGRAM / KEGIATAN / SUB KEGIATAN	TARGET AKHIR PERIODE RENSTRA OPD	REALISASI CAPAIAN RENJA OPD TAHUN 2022	PRAKIRAAN CAPAIAN TARGET RENJA OPD TAHUN 2023	CAPAIAN KINERJA DAN KERANGKA PENDANAAN						KELOMPOK SASARAN	PRAKIRAAN MAJU RENCANA TAHUN 2025		PERANGKAT DAERAH PENANGGUNG JAWAB
							TARGET 2024	PAGU INDIKATIF (Rp)	LOKASI	SUMBER DANA	PRIORITAS			TARGET	PAGU INDIKATIF (Rp)	
											NASIONAL	DAERAH				
1	2	3	4	5	6	7	8	9	10	11	12	13	14	15	16	17
			Jumlah Dokumen RKA-SKPD dan Laporan Hasil Koordinasi Penyusunan Dokumen RKA-SKPD				1 Dokumen	2.822.300,00	Kota Magelang, Semua Kecamatan, Semua Kel/Desa	DANA TRANSFER UMUM-DANA ALOKASI UMUM	-	4. Perbaikan tata kelola pemerintahan yang adaptif dan kolaboratif Perwujudan layanan publik prima	-		7.000.000,00	DINAS KEPENDUDUKAN DAN PENCATATAN SIPIL
	2.12.01.2.01.0003	Koordinasi dan Penyusunan Dokumen Perubahan RKA-SKPD														
			Jumlah Dokumen Perubahan RKA-SKPD dan Laporan Hasil Koordinasi Penyusunan Dokumen Perubahan RKA-SKPD				1 Dokumen	2.635.200,00	Kota Magelang, Semua Kecamatan, Semua Kel/Desa	DANA TRANSFER UMUM-DANA ALOKASI UMUM	-	4. Perbaikan tata kelola pemerintahan yang adaptif dan kolaboratif Perwujudan layanan publik prima	-		5.500.000,00	DINAS KEPENDUDUKAN DAN PENCATATAN SIPIL
	2.12.01.2.01.0004	Koordinasi dan Penyusunan DPA-SKPD														
			Jumlah Dokumen DPA-SKPD dan Laporan Hasil Koordinasi Penyusunan Dokumen DPA-SKPD				1 Dokumen	1.484.700,00	Kota Magelang, Semua Kecamatan, Semua Kel/Desa	DANA TRANSFER UMUM-DANA ALOKASI UMUM	-	4. Perbaikan tata kelola pemerintahan yang adaptif dan kolaboratif Perwujudan layanan publik prima	-		3.600.000,00	DINAS KEPENDUDUKAN DAN PENCATATAN SIPIL
	2.12.01.2.01.0005	Koordinasi dan Penyusunan Perubahan DPA- SKPD														
			Jumlah Dokumen Perubahan DPA-SKPD dan Laporan Hasil Koordinasi Penyusunan Dokumen Perubahan DPA-SKPD				1 Dokumen	1.378.900,00	Kota Magelang, Semua Kecamatan, Semua Kel/Desa	DANA TRANSFER UMUM-DANA ALOKASI UMUM	-	4. Perbaikan tata kelola pemerintahan yang adaptif dan kolaboratif Perwujudan layanan publik prima	-		3.500.000,00	DINAS KEPENDUDUKAN DAN PENCATATAN SIPIL
	2.12.01.2.01.0006	Koordinasi dan Penyusunan Laporan Capaian Kinerja dan Ikhtisar Realisasi Kinerja SKPD														

NO	KODE	URUSAN / BIDANG URUSAN / PROGRAM / KEGIATAN / SUB KEGIATAN	INDIKATOR PROGRAM / KEGIATAN / SUB KEGIATAN	TARGET AKHIR PERIODE RENSTRA OPD	REALISASI CAPAIAN RENJA OPD TAHUN 2022	PRAKIRAAN CAPAIAN TARGET RENJA OPD TAHUN 2023	CAPAIAN KINERJA DAN KERANGKA PENDANAAN						KELOMPOK SASARAN	PRAKIRAAN MAJU RENCANA TAHUN 2025		PERANGKAT DAERAH PENANGGUNG JAWAB
							TARGET 2024	PAGU INDIKATIF (Rp)	LOKASI	SUMBER DANA	PRIORITAS			TARGET	PAGU INDIKATIF (Rp)	
											NASIONAL	DAERAH				
1	2	3	4	5	6	7	8	9	10	11	12	13	14	15	16	17
			Jumlah Laporan Capaian Kinerja dan Ikhtisar Realisasi Kinerja SKPD dan Laporan Hasil Koordinasi Penyusunan Laporan Capaian Kinerja dan Ikhtisar Realisasi Kinerja SKPD				6 Laporan	3.956.700,00	Kota Magelang, Semua Kecamatan, Semua Kel/Desa	DANA TRANSFER UMUM-DANA ALOKASI UMUM	-	4. Perbaikan tata kelola pemerintahan yang adaptif dan kolaboratif Perwujudan layanan publik prima	-		10.000.000,00	DINAS KEPENDUDUKAN DAN PENCATATAN SIPIL
	2.12.01.2.01.0007	Evaluasi Kinerja Perangkat Daerah														
			Jumlah Laporan Evaluasi Kinerja Perangkat Daerah				7 Laporan	25.543.900,00	Kota Magelang, Semua Kecamatan, Semua Kel/Desa	DANA TRANSFER UMUM-DANA ALOKASI UMUM	-	4. Perbaikan tata kelola pemerintahan yang adaptif dan kolaboratif Perwujudan layanan publik prima	-		40.000.000,00	DINAS KEPENDUDUKAN DAN PENCATATAN SIPIL
	2.12.01.2.02	Administrasi Keuangan Perangkat Daerah	*Jumlah Dokumen Pertanggungjawaban Dokumen Keuangan Jumlah Pelaporan Keuangan Semesteran dan Akhir Tahun Sesuai SAP*	-			12 dokumen 2 dokumen	3.772.099.531,00			-	4. Perbaikan tata kelola pemerintahan yang adaptif dan kolaboratif Perwujudan layanan publik prima	-	-	3.919.500.000,00	DINAS KEPENDUDUKAN DAN PENCATATAN SIPIL
	2.12.01.2.02.0001	Penyediaan Gaji dan Tunjangan ASN														
			Jumlah Orang yang Menerima Gaji dan Tunjangan ASN				24 Orang/bulan	3.758.781.631,00	Kota Magelang, Semua Kecamatan, Semua Kel/Desa	DANA TRANSFER UMUM-DANA ALOKASI UMUM	-	4. Perbaikan tata kelola pemerintahan yang adaptif dan kolaboratif Perwujudan layanan publik prima	-		3.900.000.000,00	DINAS KEPENDUDUKAN DAN PENCATATAN SIPIL
	2.12.01.2.02.0003	Pelaksanaan Penatausahaan dan Pengujian/Verifikasi Keuangan SKPD														
			Jumlah Dokumen Penatausahaan dan Pengujian/Verifikasi Keuangan SKPD				55 Dokumen	12.272.900,00	Kota Magelang, Semua Kecamatan, Semua Kel/Desa	DANA TRANSFER UMUM-DANA ALOKASI UMUM	-	4. Perbaikan tata kelola pemerintahan yang adaptif dan kolaboratif Perwujudan layanan publik prima	-		18.000.000,00	DINAS KEPENDUDUKAN DAN PENCATATAN SIPIL

NO	KODE	URUSAN / BIDANG URUSAN / PROGRAM / KEGIATAN / SUB KEGIATAN	INDIKATOR PROGRAM / KEGIATAN / SUB KEGIATAN	TARGET AKHIR PERIODE RENSTRA OPD	REALISASI CAPAIAN RENJA OPD TAHUN 2022	PRAKIRAAN CAPAIAN TARGET RENJA OPD TAHUN 2023	CAPAIAN KINERJA DAN KERANGKA PENDANAAN						KELOMPOK SASARAN	PRAKIRAAN MAJU RENCANA TAHUN 2025		PERANGKAT DAERAH PENANGGUNG JAWAB
							TARGET 2024	PAGU INDIKATIF (Rp)	LOKASI	SUMBER DANA	PRIORITAS			TARGET	PAGU INDIKATIF (Rp)	
											NASIONAL	DAERAH				
1	2	3	4	5	6	7	8	9	10	11	12	13	14	15	16	17
	2.12.01.2.02.0005	Koordinasi dan Penyusunan Laporan Keuangan Akhir Tahun SKPD														
			Jumlah Laporan Keuangan Akhir Tahun SKPD dan Laporan Hasil Koordinasi Penyusunan Laporan Keuangan Akhir Tahun SKPD				1 Laporan	1.045.000,00	Kota Magelang, Semua Kecamatan, Semua Kel/Desa	DANA TRANSFER UMUM-DANA ALOKASI UMUM	-	4. Perbaikan tata kelola pemerintahan yang adaptif dan kolaboratif Perwujudan layanan publik prima	-		1.500.000,00	DINAS KEPENDUDUKAN DAN PENCATATAN SIPIL
	2.12.01.2.05	Administrasi Kepegawaian Perangkat Daerah	*Jumlah Pelaporan Penatausahaan dan Pengelolaan Administrasi Kepegawaian di Dinas*	-			28 dokumen	226.441.800,00			-	4. Perbaikan tata kelola pemerintahan yang adaptif dan kolaboratif Perwujudan layanan publik prima	-	-	263.000.000,00	DINAS KEPENDUDUKAN DAN PENCATATAN SIPIL
	2.12.01.2.05.0001	Peningkatan Sarana dan Prasarana Disiplin Pegawai														
			Jumlah Unit Peningkatan Sarana dan Prasarana Disiplin Pegawai				26 Unit	2.829.500,00	Kota Magelang, Semua Kecamatan, Semua Kel/Desa	DANA TRANSFER UMUM-DANA ALOKASI UMUM	-	4. Perbaikan tata kelola pemerintahan yang adaptif dan kolaboratif Perwujudan layanan publik prima	-		6.000.000,00	DINAS KEPENDUDUKAN DAN PENCATATAN SIPIL
	2.12.01.2.05.0003	Pendataan dan Pengolahan Administrasi Kepegawaian														
			Jumlah Dokumen Pendataan dan Pengolahan Administrasi Kepegawaian				25 Dokumen	3.849.700,00	Kota Magelang, Semua Kecamatan, Semua Kel/Desa	DANA TRANSFER UMUM-DANA ALOKASI UMUM	-	4. Perbaikan tata kelola pemerintahan yang adaptif dan kolaboratif Perwujudan layanan publik prima	-		7.000.000,00	DINAS KEPENDUDUKAN DAN PENCATATAN SIPIL
	2.12.01.2.05.0011	Bimbingan Teknis Implementasi Peraturan Perundang-Undangan														

NO	KODE	URUSAN / BIDANG URUSAN / PROGRAM / KEGIATAN / SUB KEGIATAN	INDIKATOR PROGRAM / KEGIATAN / SUB KEGIATAN	TARGET AKHIR PERIODE RENSTRA OPD	REALISASI CAPAIAN RENJA OPD TAHUN 2022	PRAKIRAAN CAPAIAN TARGET RENJA OPD TAHUN 2023	CAPAIAN KINERJA DAN KERANGKA PENDANAAN						KELOMPOK SASARAN	PRAKIRAAN MAJU RENCANA TAHUN 2025		PERANGKAT DAERAH PENANGGUNG JAWAB
							TARGET 2024	PAGU INDIKATIF (Rp)	LOKASI	SUMBER DANA	PRIORITAS			TARGET	PAGU INDIKATIF (Rp)	
											NASIONAL	DAERAH				
1	2	3	4	5	6	7	8	9	10	11	12	13	14	15	16	17
			Jumlah Orang yang Mengikuti Bimbingan Teknis Implementasi Peraturan Perundang-Undangan				51 Orang	219.762.600,00	Kota Magelang, Semua Kecamatan, Semua Kel/Desa	DANA TRANSFER UMUM-DANA ALOKASI UMUM	-	4. Perbaikan tata kelola pemerintahan yang adaptif dan kolaboratif Perwujudan layanan publik prima	-		250.000.000,00	DINAS KEPENDUDUKAN DAN PENCATATAN SIPIL
	2.12.01.2.06	Administrasi Umum Perangkat Daerah	*Jumlah Dokumen Laporan Pelaksanaan Administrasi Umum Perangkat Daerah*	-			10 dokumen	528.908.800,00			-	4. Perbaikan tata kelola pemerintahan yang adaptif dan kolaboratif Perwujudan layanan publik prima	-	-	592.500.000,00	DINAS KEPENDUDUKAN DAN PENCATATAN SIPIL
	2.12.01.2.06.0001	Penyediaan Komponen Instalasi Listrik/Penerangan Bangunan Kantor														
			Jumlah Paket Komponen Instalasi Listrik/Penerangan Bangunan Kantor yang Disediakan				1 Paket	4.700.500,00	Kota Magelang, Semua Kecamatan, Semua Kel/Desa	DANA TRANSFER UMUM-DANA ALOKASI UMUM	-	4. Perbaikan tata kelola pemerintahan yang adaptif dan kolaboratif Perwujudan layanan publik prima	-		5.500.000,00	DINAS KEPENDUDUKAN DAN PENCATATAN SIPIL
	2.12.01.2.06.0002	Penyediaan Peralatan dan Perlengkapan Kantor														
			Jumlah Paket Peralatan dan Perlengkapan Kantor yang Disediakan				1 Paket	244.081.200,00	Kota Magelang, Semua Kecamatan, Semua Kel/Desa	DANA TRANSFER UMUM-DANA ALOKASI UMUM	-	4. Perbaikan tata kelola pemerintahan yang adaptif dan kolaboratif Perwujudan layanan publik prima	-		250.000.000,00	DINAS KEPENDUDUKAN DAN PENCATATAN SIPIL
	2.12.01.2.06.0003	Penyediaan Peralatan Rumah Tangga														
			Jumlah Paket Peralatan Rumah Tangga yang Disediakan				1 Paket	2.541.300,00	Kota Magelang, Semua Kecamatan, Semua Kel/Desa	DANA TRANSFER UMUM-DANA ALOKASI UMUM	-	4. Perbaikan tata kelola pemerintahan yang adaptif dan kolaboratif Perwujudan layanan publik prima	-		10.000.000,00	DINAS KEPENDUDUKAN DAN PENCATATAN SIPIL

NO	KODE	URUSAN / BIDANG URUSAN / PROGRAM / KEGIATAN / SUB KEGIATAN	INDIKATOR PROGRAM / KEGIATAN / SUB KEGIATAN	TARGET AKHIR PERIODE RENSTRA OPD	REALISASI CAPAIAN RENJA OPD TAHUN 2022	PRAKIRAAN CAPAIAN TARGET RENJA OPD TAHUN 2023	CAPAIAN KINERJA DAN KERANGKA PENDANAAN						KELOMPOK SASARAN	PRAKIRAAN MAJU RENCANA TAHUN 2025		PERANGKAT DAERAH PENANGGUNG JAWAB
							TARGET 2024	PAGU INDIKATIF (Rp)	LOKASI	SUMBER DANA	PRIORITAS			TARGET	PAGU INDIKATIF (Rp)	
											NASIONAL	DAERAH				
1	2	3	4	5	6	7	8	9	10	11	12	13	14	15	16	17
	2.12.01.2.06.0004	Penyediaan Bahan Logistik Kantor														
			Jumlah Paket Bahan Logistik Kantor yang Disediakan				1 Paket	31.953.200,00	Kota Magelang, Semua Kecamatan, Semua Kel/Desa	DANA TRANSFER UMUM-DANA ALOKASI UMUM	-	4. Perbaikan tata kelola pemerintahan yang adaptif dan kolaboratif Perwujudan layanan publik prima	-		40.000.000,00	DINAS KEPENDUDUKAN DAN PENCATATAN SIPIL
	2.12.01.2.06.0005	Penyediaan Barang Cetakan dan Penggandaan														
			Jumlah Paket Barang Cetakan dan Penggandaan yang Disediakan				1 Paket	15.291.000,00	Kota Magelang, Semua Kecamatan, Semua Kel/Desa	DANA TRANSFER UMUM-DANA ALOKASI UMUM	-	4. Perbaikan tata kelola pemerintahan yang adaptif dan kolaboratif Perwujudan layanan publik prima	-		25.000.000,00	DINAS KEPENDUDUKAN DAN PENCATATAN SIPIL
	2.12.01.2.06.0006	Penyediaan Bahan Bacaan dan Peraturan Perundang-undangan														
			Jumlah Dokumen Bahan Bacaan dan Peraturan Perundang-Undangan yang Disediakan				1 Dokumen	4.200.000,00	Kota Magelang, Semua Kecamatan, Semua Kel/Desa	DANA TRANSFER UMUM-DANA ALOKASI UMUM	-	4. Perbaikan tata kelola pemerintahan yang adaptif dan kolaboratif Perwujudan layanan publik prima	-		5.000.000,00	DINAS KEPENDUDUKAN DAN PENCATATAN SIPIL
	2.12.01.2.06.0007	Penyediaan Bahan/Material														
			Jumlah Paket Bahan/Material yang Disediakan				1 Paket	12.999.800,00	Kota Magelang, Semua Kecamatan, Semua Kel/Desa	DANA TRANSFER UMUM-DANA ALOKASI UMUM	-	4. Perbaikan tata kelola pemerintahan yang adaptif dan kolaboratif Perwujudan layanan publik prima	-		16.000.000,00	DINAS KEPENDUDUKAN DAN PENCATATAN SIPIL
	2.12.01.2.06.0008	Fasilitasi Kunjungan Tamu														

NO	KODE	URUSAN / BIDANG URUSAN / PROGRAM / KEGIATAN / SUB KEGIATAN	INDIKATOR PROGRAM / KEGIATAN / SUB KEGIATAN	TARGET AKHIR PERIODE RENSTRA OPD	REALISASI CAPAIAN RENJA OPD TAHUN 2022	PRAKIRAAN CAPAIAN TARGET RENJA OPD TAHUN 2023	CAPAIAN KINERJA DAN KERANGKA PENDANAAN						KELOMPOK SASARAN	PRAKIRAAN MAJU RENCANA TAHUN 2025		PERANGKAT DAERAH PENANGGUNG JAWAB
							TARGET 2024	PAGU INDIKATIF (Rp)	LOKASI	SUMBER DANA	PRIORITAS			TARGET	PAGU INDIKATIF (Rp)	
											NASIONAL	DAERAH				
1	2	3	4	5	6	7	8	9	10	11	12	13	14	15	16	17
			Jumlah Laporan Fasilitasi Kunjungan Tamu				4 Laporan	4.310.000,00	Kota Magelang, Semua Kecamatan, Semua Kel/Desa	DANA TRANSFER UMUM-DANA ALOKASI UMUM	-	4. Perbaikan tata kelola pemerintahan yang adaptif dan kolaboratif Perwujudan layanan publik prima	-		6.000.000,00	DINAS KEPENDUDUKAN DAN PENCATATAN SIPIL
	2.12.01.2.06.0009	Penyelenggaraan Rapat Koordinasi dan Konsultasi SKPD														
			Jumlah Laporan Penyelenggaraan Rapat Koordinasi dan Konsultasi SKPD				28 Laporan	199.353.600,00	Kota Magelang, Semua Kecamatan, Semua Kel/Desa	DANA TRANSFER UMUM-DANA ALOKASI UMUM	-	4. Perbaikan tata kelola pemerintahan yang adaptif dan kolaboratif Perwujudan layanan publik prima	-		220.000.000,00	DINAS KEPENDUDUKAN DAN PENCATATAN SIPIL
	2.12.01.2.06.0010	Penatausahaan Arsip Dinamis pada SKPD														
			Jumlah Dokumen Penatausahaan Arsip Dinamis pada SKPD				2 Dokumen	9.478.200,00	Kota Magelang, Semua Kecamatan, Semua Kel/Desa	DANA TRANSFER UMUM-DANA ALOKASI UMUM	-	4. Perbaikan tata kelola pemerintahan yang adaptif dan kolaboratif Perwujudan layanan publik prima	-		15.000.000,00	DINAS KEPENDUDUKAN DAN PENCATATAN SIPIL
	2.12.01.2.08	Penyediaan Jasa Penunjang Urusan Pemerintahan Daerah	*Jumlah Pelayanan Administrasi Umum Perkantoran*	-			3 dokumen	355.919.166,00			-	4. Perbaikan tata kelola pemerintahan yang adaptif dan kolaboratif Perwujudan layanan publik prima	-	-	439.000.000,00	DINAS KEPENDUDUKAN DAN PENCATATAN SIPIL
	2.12.01.2.08.0001	Penyediaan Jasa Surat Menyurat														
			Jumlah Laporan Penyediaan Jasa Surat Menyurat				1500 Laporan	5.689.100,00	Kota Magelang, Semua Kecamatan, Semua Kel/Desa	DANA TRANSFER UMUM-DANA ALOKASI UMUM	-	4. Perbaikan tata kelola pemerintahan yang adaptif dan kolaboratif Perwujudan layanan publik prima	-		9.000.000,00	DINAS KEPENDUDUKAN DAN PENCATATAN SIPIL

NO	KODE	URUSAN / BIDANG URUSAN / PROGRAM / KEGIATAN / SUB KEGIATAN	INDIKATOR PROGRAM / KEGIATAN / SUB KEGIATAN	TARGET AKHIR PERIODE RENSTRA OPD	REALISASI CAPAIAN RENJA OPD TAHUN 2022	PRAKIRAAN CAPAIAN TARGET RENJA OPD TAHUN 2023	CAPAIAN KINERJA DAN KERANGKA PENDANAAN						KELOMPOK SASARAN	PRAKIRAAN MAJU RENCANA TAHUN 2025		PERANGKAT DAERAH PENANGGUNG JAWAB
							TARGET 2024	PAGU INDIKATIF (Rp)	LOKASI	SUMBER DANA	PRIORITAS			TARGET	PAGU INDIKATIF (Rp)	
											NASIONAL	DAERAH				
1	2	3	4	5	6	7	8	9	10	11	12	13	14	15	16	17
	2.12.01.2.08.0002	Penyediaan Jasa Komunikasi, Sumber Daya Air dan Listrik														
			Jumlah Laporan Penyediaan Jasa Komunikasi, Sumber Daya Air dan Listrik yang Disediakan				4 Laporan	199.497.696,00	Kota Magelang, Semua Kecamatan, Semua Kel/Desa	DANA TRANSFER UMUM-DANA ALOKASI UMUM	-	4. Perbaikan tata kelola pemerintahan yang adaptif dan kolaboratif Perwujudan layanan publik prima	-		220.000.000,00	DINAS KEPENDUDUKAN DAN PENCATATAN SIPIL
	2.12.01.2.08.0004	Penyediaan Jasa Pelayanan Umum Kantor														
			Jumlah Laporan Penyediaan Jasa Pelayanan Umum Kantor yang Disediakan				12 Laporan	150.732.370,00	Kota Magelang, Semua Kecamatan, Semua Kel/Desa	DANA TRANSFER UMUM-DANA ALOKASI UMUM	-	4. Perbaikan tata kelola pemerintahan yang adaptif dan kolaboratif Perwujudan layanan publik prima	-		210.000.000,00	DINAS KEPENDUDUKAN DAN PENCATATAN SIPIL
	2.12.01.2.09	Pemeliharaan Barang Milik Daerah Penunjang Urusan Pemerintahan Daerah	*Jumlah dokumen Pelaporan Pemeliharaan Barang Milik Daerah Penunjang Urusan Pemerintahan Daerah*	-			6 dokumen	280.292.400,00			-	4. Perbaikan tata kelola pemerintahan yang adaptif dan kolaboratif Perwujudan layanan publik prima	-	-	535.000.000,00	DINAS KEPENDUDUKAN DAN PENCATATAN SIPIL
	2.12.01.2.09.0001	Penyediaan Jasa Pemeliharaan, Biaya Pemeliharaan, dan Pajak Kendaraan Perorangan Dinas atau Kendaraan Dinas Jabatan														
			Jumlah Kendaraan Perorangan Dinas atau Kendaraan Dinas Jabatan yang Dipelihara dan dibayarkan Pajaknya				4 Unit	64.158.100,00	Kota Magelang, Semua Kecamatan, Semua Kel/Desa	DANA TRANSFER UMUM-DANA ALOKASI UMUM	-	4. Perbaikan tata kelola pemerintahan yang adaptif dan kolaboratif Perwujudan layanan publik prima	-		70.000.000,00	DINAS KEPENDUDUKAN DAN PENCATATAN SIPIL
	2.12.01.2.09.0002	Penyediaan Jasa Pemeliharaan, Biaya Pemeliharaan, Pajak dan Perizinan Kendaraan Dinas Operasional atau Lapangan														

NO	KODE	URUSAN / BIDANG URUSAN / PROGRAM / KEGIATAN / SUB KEGIATAN	INDIKATOR PROGRAM / KEGIATAN / SUB KEGIATAN	TARGET AKHIR PERIODE RENSTRA OPD	REALISASI CAPAIAN RENJA OPD TAHUN 2022	PRAKIRAAN CAPAIAN TARGET RENJA OPD TAHUN 2023	CAPAIAN KINERJA DAN KERANGKA PENDANAAN						KELOMPOK SASARAN	PRAKIRAAN MAJU RENCANA TAHUN 2025		PERANGKAT DAERAH PENANGGUNG JAWAB
							TARGET 2024	PAGU INDIKATIF (Rp)	LOKASI	SUMBER DANA	PRIORITAS			TARGET	PAGU INDIKATIF (Rp)	
											NASIONAL	DAERAH				
1	2	3	4	5	6	7	8	9	10	11	12	13	14	15	16	17
			Jumlah Kendaraan Dinas Operasional atau Lapangan yang Dipelihara dan dibayarkan Pajak dan Perizinannya				7 Unit	56.520.300,00	Kota Magelang, Semua Kecamatan, Semua Kel/Desa	DANA TRANSFER UMUM-DANA ALOKASI UMUM	-	4. Perbaikan tata kelola pemerintahan yang adaptif dan kolaboratif Perwujudan layanan publik prima	-		65.000.000,00	DINAS KEPENDUDUKAN DAN PENCATATAN SIPIL
	2.12.01.2.09.0005	Pemeliharaan Mebel														
			Jumlah Mebel yang Dipelihara				6 Unit	6.000.000,00	Kota Magelang, Semua Kecamatan, Semua Kel/Desa	DANA TRANSFER UMUM-DANA ALOKASI UMUM	-	4. Perbaikan tata kelola pemerintahan yang adaptif dan kolaboratif Perwujudan layanan publik prima	-		15.000.000,00	DINAS KEPENDUDUKAN DAN PENCATATAN SIPIL
	2.12.01.2.09.0006	Pemeliharaan Peralatan dan Mesin Lainnya														
			Jumlah Peralatan dan Mesin Lainnya yang Dipelihara				50 Unit	79.970.000,00	Kota Magelang, Semua Kecamatan, Semua Kel/Desa	DANA TRANSFER UMUM-DANA ALOKASI UMUM	-	4. Perbaikan tata kelola pemerintahan yang adaptif dan kolaboratif Perwujudan layanan publik prima	-		165.000.000,00	DINAS KEPENDUDUKAN DAN PENCATATAN SIPIL
	2.12.01.2.09.0009	Pemeliharaan/Rehabilitasi Gedung Kantor dan Bangunan Lainnya														
			Jumlah Gedung Kantor dan Bangunan Lainnya yang Dipelihara/Direhabilitasi				3 Unit	73.644.000,00	Kota Magelang, Semua Kecamatan, Semua Kel/Desa	DANA TRANSFER UMUM-DANA ALOKASI UMUM	-	4. Perbaikan tata kelola pemerintahan yang adaptif dan kolaboratif Perwujudan layanan publik prima	-		220.000.000,00	DINAS KEPENDUDUKAN DAN PENCATATAN SIPIL
2.	**2.12.02**	**PROGRAM PENDAFTARAN PENDUDUK**	***Persentase Kepemilikan KIA*** ***Persentase Kepemilikan KK*** ***Persentase Penduduk Usia Wajib KTP yang sudah melakukan Perekaman KTP-EL***	**100 %** **100,00 %** **99 %**			**97 %** **100 %** **99,90 %**	**563.107.070,00**						**100 %** **100,00 %** **99 %**	**617.000.000,00**	

NO	KODE	URUSAN / BIDANG URUSAN / PROGRAM / KEGIATAN / SUB KEGIATAN	INDIKATOR PROGRAM / KEGIATAN / SUB KEGIATAN	TARGET AKHIR PERIODE RENSTRA OPD	REALISASI CAPAIAN RENJA OPD TAHUN 2022	PRAKIRAAN CAPAIAN TARGET RENJA OPD TAHUN 2023	CAPAIAN KINERJA DAN KERANGKA PENDANAAN						KELOMPOK SASARAN	PRAKIRAAN MAJU RENCANA TAHUN 2025		PERANGKAT DAERAH PENANGGUNG JAWAB
							TARGET 2024	PAGU INDIKATIF (Rp)	LOKASI	SUMBER DANA	PRIORITAS			TARGET	PAGU INDIKATIF (Rp)	
											NASIONAL	DAERAH				
1	2	3	4	5	6	7	8	9	10	11	12	13	14	15	16	17
	2.12.02.2.01	Pelayanan Pendaftaran Penduduk	*Jumlah penerbitan KK* *Jumlah penduduk yang direkam KTP-el* *Jumlah penerbitan KTP-el*	-			6300 dokumen 2040 penduduk 11500 keping	460.115.570,00			-	4. Perbaikan tata kelola pemerintahan yang adaptif dan kolaboratif Perwujudan layanan publik prima	-	-	551.000.000,00	DINAS KEPENDUDUKAN DAN PENCATATAN SIPIL
	2.12.02.2.01.0001	Pendataan Penduduk Non Permanen dan Rentan Administrasi Kependudukan														
			Jumlah Dokumen Hasil Pendataan Penduduk Non Permanen dan Rentan Administrasi Kependudukan				2 Dokumen	18.380.700,00	Kota Magelang, Semua Kecamatan, Semua Kel/Desa	DANA TRANSFER UMUM-DANA ALOKASI UMUM	-	4. Perbaikan tata kelola pemerintahan yang adaptif dan kolaboratif Perwujudan layanan publik prima	-		25.000.000,00	DINAS KEPENDUDUKAN DAN PENCATATAN SIPIL
	2.12.02.2.01.0002	Pencatatan, Penatausahaan dan Penerbitan Dokumen Atas Pendaftaran Penduduk														
			Jumlah Dokumen Hasil Pencatatan, Penatausahaan dan Penerbitan Dokumen Atas Pendaftaran Penduduk				36600 Dokumen	211.973.070,00	Kota Magelang, Semua Kecamatan, Semua Kel/Desa	DANA TRANSFER UMUM-DANA ALOKASI UMUM	-	4. Perbaikan tata kelola pemerintahan yang adaptif dan kolaboratif Perwujudan layanan publik prima	-		260.000.000,00	DINAS KEPENDUDUKAN DAN PENCATATAN SIPIL
	2.12.02.2.01.0003	Penyelesaian Masalah Pendaftaran Penduduk														
			Jumlah Penduduk yang Mendapatkan Pelayanan Penyelesaian Masalah Pendaftaran Penduduk				100 Orang	2.676.000,00	Kota Magelang, Semua Kecamatan, Semua Kel/Desa	DANA TRANSFER UMUM-DANA ALOKASI UMUM	-	4. Perbaikan tata kelola pemerintahan yang adaptif dan kolaboratif Perwujudan layanan publik prima	-		6.000.000,00	DINAS KEPENDUDUKAN DAN PENCATATAN SIPIL
	2.12.02.2.01.0004	Peningkatan Pelayanan Pendaftaran Penduduk														

NO	KODE	URUSAN / BIDANG URUSAN / PROGRAM / KEGIATAN / SUB KEGIATAN	INDIKATOR PROGRAM / KEGIATAN / SUB KEGIATAN	TARGET AKHIR PERIODE RENSTRA OPD	REALISASI CAPAIAN RENJA OPD TAHUN 2022	PRAKIRAAN CAPAIAN TARGET RENJA OPD TAHUN 2023	CAPAIAN KINERJA DAN KERANGKA PENDANAAN						KELOMPOK SASARAN	PRAKIRAAN MAJU RENCANA TAHUN 2025		PERANGKAT DAERAH PENANGGUNG JAWAB
							TARGET 2024	PAGU INDIKATIF (Rp)	LOKASI	SUMBER DANA	PRIORITAS			TARGET	PAGU INDIKATIF (Rp)	
											NASIONAL	DAERAH				
1	2	3	4	5	6	7	8	9	10	11	12	13	14	15	16	17
			Jumlah Laporan Hasil Peningkatan Pelayanan Pendaftaran Penduduk				48 Laporan	62.000.000,00	Kota Magelang, Semua Kecamatan, Semua Kel/Desa	DANA TRANSFER UMUM-DANA ALOKASI UMUM	-	4. Perbaikan tata kelola pemerintahan yang adaptif dan kolaboratif Perwujudan layanan publik prima	-		70.000.000,00	DINAS KEPENDUDUKAN DAN PENCATATAN SIPIL
	2.12.02.2.01.0007	Penerbitan Dokumen Atas Hasil Pelaporan Peristiwa Kependudukan														
			Jumlah Laporan Penerbitan Dokumen Atas Hasil Pelaporan Peristiwa Kependudukan				16 Laporan	165.085.800,00	Kota Magelang, Semua Kecamatan, Semua Kel/Desa	DANA TRANSFER UMUM-DANA ALOKASI UMUM	-	4. Perbaikan tata kelola pemerintahan yang adaptif dan kolaboratif Perwujudan layanan publik prima	-		190.000.000,00	DINAS KEPENDUDUKAN DAN PENCATATAN SIPIL
	2.12.02.2.02	Penataan Pendaftaran Penduduk	*Jumlah Penerbitan KIA*	-			3400 keping	39.370.000,00			-	4. Perbaikan tata kelola pemerintahan yang adaptif dan kolaboratif Perwujudan layanan publik prima	-	-	45.000.000,00	DINAS KEPENDUDUKAN DAN PENCATATAN SIPIL
	2.12.02.2.02.0002	Pengadaan Dokumen Kependudukan selain Blangko KTP-El, Formulir, dan Buku Terkait Pendaftaran Penduduk Sesuai dengan Kebutuhan														
			Jumlah Dokumen Kependudukan selain Blangko KTP-El, Formulir, dan Buku Terkait Pendaftaran Penduduk Sesuai dengan Kebutuhan yang Tersedia				2 Dokumen	39.370.000,00	Kota Magelang, Semua Kecamatan, Semua Kel/Desa	DANA TRANSFER UMUM-DANA ALOKASI UMUM	-	4. Perbaikan tata kelola pemerintahan yang adaptif dan kolaboratif Perwujudan layanan publik prima	-		45.000.000,00	DINAS KEPENDUDUKAN DAN PENCATATAN SIPIL
	2.12.02.2.03	Penyelenggaraan Pendaftaran Penduduk	*Jumlah fasilitasi penyelenggaraan pendaftaran penduduk*	-			68 kali	54.825.600,00			-	4. Perbaikan tata kelola pemerintahan yang adaptif dan kolaboratif Perwujudan layanan publik prima	-	-	6.000.000,00	DINAS KEPENDUDUKAN DAN PENCATATAN SIPIL
	2.12.02.2.03.0003	Fasilitasi Pendaftaran Penduduk														

NO	KODE	URUSAN / BIDANG URUSAN / PROGRAM / KEGIATAN / SUB KEGIATAN	INDIKATOR PROGRAM / KEGIATAN / SUB KEGIATAN	TARGET AKHIR PERIODE RENSTRA OPD	REALISASI CAPAIAN RENJA OPD TAHUN 2022	PRAKIRAAN CAPAIAN TARGET RENJA OPD TAHUN 2023	CAPAIAN KINERJA DAN KERANGKA PENDANAAN						KELOMPOK SASARAN	PRAKIRAAN MAJU RENCANA TAHUN 2025		PERANGKAT DAERAH PENANGGUNG JAWAB
							TARGET 2024	PAGU INDIKATIF (Rp)	LOKASI	SUMBER DANA	PRIORITAS			TARGET	PAGU INDIKATIF (Rp)	
											NASIONAL	DAERAH				
1	2	3	4	5	6	7	8	9	10	11	12	13	14	15	16	17
			Jumlah Laporan Hasil Fasilitasi pendaftaran penduduk				65 Laporan	4.196.000,00	Kota Magelang, Semua Kecamatan, Semua Kel/Desa	DANA TRANSFER UMUM-DANA ALOKASI UMUM	-	4. Perbaikan tata kelola pemerintahan yang adaptif dan kolaboratif Perwujudan layanan publik prima	-		6.000.000,00	DINAS KEPENDUDUKAN DAN PENCATATAN SIPIL
	2.12.02.2.03.0005	Sosialisasi Pendaftaran Penduduk														
			Jumlah Laporan Hasil Sosialiasi Pendaftaran Penduduk				2 Laporan	50.629.600,00	Kota Magelang, Semua Kecamatan, Semua Kel/Desa	DANA TRANSFER UMUM-DANA ALOKASI UMUM	-	4. Perbaikan tata kelola pemerintahan yang adaptif dan kolaboratif Perwujudan layanan publik prima	-		0,00	DINAS KEPENDUDUKAN DAN PENCATATAN SIPIL
	2.12.02.2.04	Pembinaan dan Pengawasan Penyelenggaraan Pendaftaran Penduduk	*Jumlah pembinaan admiduk pada aparat kelurahan dan kecamatan*	-			4 kali	8.795.900,00			-	4. Perbaikan tata kelola pemerintahan yang adaptif dan kolaboratif Perwujudan layanan publik prima	-	-	15.000.000,00	DINAS KEPENDUDUKAN DAN PENCATATAN SIPIL
	2.12.02.2.04.0002	Pembinaan dan Pengawasan Terkait Pendaftaran Penduduk														
			Jumlah Laporan Pembinaan dan Pengawasan Terkait Pendataran Penduduk				4 Laporan	8.795.900,00	Kota Magelang, Semua Kecamatan, Semua Kel/Desa	DANA TRANSFER UMUM-DANA ALOKASI UMUM	-	4. Perbaikan tata kelola pemerintahan yang adaptif dan kolaboratif Perwujudan layanan publik prima	-		15.000.000,00	DINAS KEPENDUDUKAN DAN PENCATATAN SIPIL
3.	**2.12.03**	**PROGRAM PENCATATAN SIPIL**	***Persentase penduduk 0-18 tahun yang memiliki akta kelahiran*** ***Persentase pasangan yang memiliki akta Perkawinan***	**100 %** **100 %** **100 %** **100 %**			**99,35 %** **100 %**	**208.885.080,00**						**100 %** **100 %** **100 %** **100 %**	**310.000.000,00**	

NO	KODE	URUSAN / BIDANG URUSAN / PROGRAM / KEGIATAN / SUB KEGIATAN	INDIKATOR PROGRAM / KEGIATAN / SUB KEGIATAN	TARGET AKHIR PERIODE RENSTRA OPD	REALISASI CAPAIAN RENJA OPD TAHUN 2022	PRAKIRAAN CAPAIAN TARGET RENJA OPD TAHUN 2023	CAPAIAN KINERJA DAN KERANGKA PENDANAAN						KELOMPOK SASARAN	PRAKIRAAN MAJU RENCANA TAHUN 2025		PERANGKAT DAERAH PENANGGUNG JAWAB
							TARGET 2024	PAGU INDIKATIF (Rp)	LOKASI	SUMBER DANA	PRIORITAS			TARGET	PAGU INDIKATIF (Rp)	
											NASIONAL	DAERAH				
1	2	3	4	5	6	7	8	9	10	11	12	13	14	15	16	17
	2.12.03.2.01	Pelayanan Pencatatan Sipil	*Jumlah penerbitan akta perkawinan* *Jumlah penerbitan akta perceraian*	-			90 dokumen 20 dokumen	184.659.180,00			-	4. Perbaikan tata kelola pemerintahan yang adaptif dan kolaboratif Perwujudan layanan publik prima	-	-	219.000.000,00	DINAS KEPENDUDUKAN DAN PENCATATAN SIPIL
	2.12.03.2.01.0001	Pencatatan, Penatausahaan dan Penerbitan Dokumen Atas Pelaporan Peristiwa Penting														
			Jumlah Dokumen Hasil Pencatatan, Penatausahaan dan Penerbitan Dokumen Atas Pelaporan Peristiwa Penting				4000 Dokumen	168.999.180,00	Kota Magelang, Semua Kecamatan, Semua Kel/Desa	DANA TRANSFER UMUM-DANA ALOKASI UMUM	-	4. Perbaikan tata kelola pemerintahan yang adaptif dan kolaboratif Perwujudan layanan publik prima	-		200.000.000,00	DINAS KEPENDUDUKAN DAN PENCATATAN SIPIL
	2.12.03.2.01.0005	Pengadaan Dokumen Kependudukan selain Blangko KTP-El, Formulir, dan Buku Terkait Pencatatan Sipil Sesuai dengan Kebutuhan														
			Jumlah Dokumen Kependudukan selain Blangko KTP-El, Formulir, dan Buku Terkait Pencatatan Sipil Sesuai dengan Kebutuhan yang Tersedia				1 Paket	15.660.000,00	Kota Magelang, Semua Kecamatan, Semua Kel/Desa	DANA TRANSFER UMUM-DANA ALOKASI UMUM	-	4. Perbaikan tata kelola pemerintahan yang adaptif dan kolaboratif Perwujudan layanan publik prima	-		19.000.000,00	DINAS KEPENDUDUKAN DAN PENCATATAN SIPIL
	2.12.03.2.02	Penyelenggaraan Pencatatan Sipil	-	-			-	24.225.900,00			-	4. Perbaikan tata kelola pemerintahan yang adaptif dan kolaboratif Perwujudan layanan publik prima	-	-	91.000.000,00	DINAS KEPENDUDUKAN DAN PENCATATAN SIPIL
	2.12.03.2.02.0003	Koordinasi antar Lembaga Pemerintah dan Lembaga Non-Pemerintah di Kabupaten/Kota dalam Penertiban Pelayanan Pencatatan Sipil														
			Jumlah Laporan Hasil Koordinasi Antar Lembaga Pemerintah dan Lembaga Non-Pemerintah di Kabupaten/Kota dalam Penertiban Pelayanan Pencatatan Sipil				3 Laporan	11.712.600,00	Kota Magelang, Semua Kecamatan, Semua Kel/Desa	DANA TRANSFER UMUM-DANA ALOKASI UMUM	-	4. Perbaikan tata kelola pemerintahan yang adaptif dan kolaboratif Perwujudan layanan publik prima	-		75.000.000,00	DINAS KEPENDUDUKAN DAN PENCATATAN SIPIL

NO	KODE	URUSAN / BIDANG URUSAN / PROGRAM / KEGIATAN / SUB KEGIATAN	INDIKATOR PROGRAM / KEGIATAN / SUB KEGIATAN	TARGET AKHIR PERIODE RENSTRA OPD	REALISASI CAPAIAN RENJA OPD TAHUN 2022	PRAKIRAAN CAPAIAN TARGET RENJA OPD TAHUN 2023	CAPAIAN KINERJA DAN KERANGKA PENDANAAN						KELOMPOK SASARAN	PRAKIRAAN MAJU RENCANA TAHUN 2025		PERANGKAT DAERAH PENANGGUNG JAWAB
							TARGET 2024	PAGU INDIKATIF (Rp)	LOKASI	SUMBER DANA	PRIORITAS			TARGET	PAGU INDIKATIF (Rp)	
											NASIONAL	DAERAH				
1	2	3	4	5	6	7	8	9	10	11	12	13	14	15	16	17
	2.12.03.2.02.0004	Pelayanan Secara Aktif Pendaftaran Peristiwa Kependudukan dan Pencatatan Peristiwa Penting Terkait Pencatatan Sipil														
			Jumlah Laporan Hasil Pelayanan Secara Aktif Pendaftaran Peristiwa Kependudukan dan Pencatatan Peristiwa Penting Terkait Pencatatan Sipil				32 Laporan	12.513.300,00	Kota Magelang, Semua Kecamatan, Semua Kel/Desa	DANA TRANSFER UMUM-DANA ALOKASI UMUM	-	4. Perbaikan tata kelola pemerintahan yang adaptif dan kolaboratif Perwujudan layanan publik prima	-		16.000.000,00	DINAS KEPENDUDUKAN DAN PENCATATAN SIPIL
4.	**2.12.04**	**PROGRAM PENGELOLAAN INFORMASI ADMINISTRASI KEPENDUDUKAN**	***Persentase data kependudukan dan pencatatan sipil yang terkelola berbasis Teknologi Informasi***	**100 %**			**100 %**	**86.405.500,00**						**100 %**	**193.500.000,00**	
	2.12.04.2.01	Pengumpulan Data Kependudukan dan Pemanfaatan dan Penyajian Database Kependudukan	*Persentase pengelolaan data kependudukan yang dimanfaatkan*	-			100 %	16.855.000,00			-	4. Perbaikan tata kelola pemerintahan yang adaptif dan kolaboratif Perwujudan layanan publik prima	-	-	29.500.000,00	DINAS KEPENDUDUKAN DAN PENCATATAN SIPIL
	2.12.04.2.01.0001	Pengolahan dan Penyajian Data Kependudukan														
			Jumlah Dokumen Data Kependudukan yang Diolah dan Disajikan				12 Dokumen	2.720.000,00	Kota Magelang, Semua Kecamatan, Semua Kel/Desa	DANA TRANSFER UMUM-DANA ALOKASI UMUM	-	4. Perbaikan tata kelola pemerintahan yang adaptif dan kolaboratif Perwujudan layanan publik prima	-		7.500.000,00	DINAS KEPENDUDUKAN DAN PENCATATAN SIPIL
	2.12.04.2.01.0002	Kerja Sama Pemanfaatan Data Kependudukan														
			Jumlah Dokumen Kerja Sama Pemanfaatan Data Kependudukan				11 Dokumen	14.135.000,00	Kota Magelang, Semua Kecamatan, Semua Kel/Desa	DANA TRANSFER UMUM-DANA ALOKASI UMUM	-	4. Perbaikan tata kelola pemerintahan yang adaptif dan kolaboratif Perwujudan layanan publik prima	-		22.000.000,00	DINAS KEPENDUDUKAN DAN PENCATATAN SIPIL

NO	KODE	URUSAN / BIDANG URUSAN / PROGRAM / KEGIATAN / SUB KEGIATAN	INDIKATOR PROGRAM / KEGIATAN / SUB KEGIATAN	TARGET AKHIR PERIODE RENSTRA OPD	REALISASI CAPAIAN RENJA OPD TAHUN 2022	PRAKIRAAN CAPAIAN TARGET RENJA OPD TAHUN 2023	CAPAIAN KINERJA DAN KERANGKA PENDANAAN						KELOMPOK SASARAN	PRAKIRAAN MAJU RENCANA TAHUN 2025		PERANGKAT DAERAH PENANGGUNG JAWAB
							TARGET 2024	PAGU INDIKATIF (Rp)	LOKASI	SUMBER DANA	PRIORITAS			TARGET	PAGU INDIKATIF (Rp)	
											NASIONAL	DAERAH				
1	2	3	4	5	6	7	8	9	10	11	12	13	14	15	16	17
	2.12.04.2.03	Penyelenggaraan Pengelolaan Informasi Administrasi Kependudukan	*Persentase pengelolaan informasi adminduk*	-			100 %	69.550.500,00			-	4. Perbaikan tata kelola pemerintahan yang adaptif dan kolaboratif Perwujudan layanan publik prima	-	-	164.000.000,00	DINAS KEPENDUDUKAN DAN PENCATATAN SIPIL
	2.12.04.2.03.0003	Fasilitasi Terkait Pengelolaan Informasi Administrasi Kependudukan														
			Jumlah Laporan Hasil Fasilitasi Pengelolaan Informasi Administrasi Kependudukan				2 Laporan	10.591.000,00	Kota Magelang, Semua Kecamatan, Semua Kel/Desa	DANA TRANSFER UMUM-DANA ALOKASI UMUM	-	4. Perbaikan tata kelola pemerintahan yang adaptif dan kolaboratif Perwujudan layanan publik prima	-		14.000.000,00	DINAS KEPENDUDUKAN DAN PENCATATAN SIPIL
	2.12.04.2.03.0007	Komunikasi, Informasi, dan Edukasi kepada Pemangku Kepentingan dan Masyarakat														
			Jumlah Dokumen Hasil Komunikasi, Informasi, dan Edukasi kepada Pemangku Kepentingan dan Masyarakat				2 Laporan	58.959.500,00	Kota Magelang, Semua Kecamatan, Semua Kel/Desa	DANA TRANSFER UMUM-DANA ALOKASI UMUM	-	4. Perbaikan tata kelola pemerintahan yang adaptif dan kolaboratif Perwujudan layanan publik prima	-		150.000.000,00	DINAS KEPENDUDUKAN DAN PENCATATAN SIPIL
5.	**2.12.05**	**PROGRAM PENGELOLAAN PROFIL KEPENDUDUKAN**	***Persentase Jenis Data yang Tersaji dalam Profil Kependudukan***	**100,00 %**			**91,67 %**	**15.370.000,00**						**100,00 %**	**20.000.000,00**	
	2.12.05.2.01	Penyusunan Profil Kependudukan	*Jumlah jenis data kependudukan yang tersusun pada profil kependudukan*	-			55 jenis	15.370.000,00			-	4. Perbaikan tata kelola pemerintahan yang adaptif dan kolaboratif Perwujudan layanan publik prima	-	-	20.000.000,00	DINAS KEPENDUDUKAN DAN PENCATATAN SIPIL
	2.12.05.2.01.0002	Penyusunan Profil Data Perkembangan dan Proyeksi Kependudukan serta Kebutuhan yang Lain														

NO	KODE	URUSAN / BIDANG URUSAN / PROGRAM / KEGIATAN / SUB KEGIATAN	INDIKATOR PROGRAM / KEGIATAN / SUB KEGIATAN	TARGET AKHIR PERIODE RENSTRA OPD	REALISASI CAPAIAN RENJA OPD TAHUN 2022	PRAKIRAAN CAPAIAN TARGET RENJA OPD TAHUN 2023	CAPAIAN KINERJA DAN KERANGKA PENDANAAN						KELOMPOK SASARAN	PRAKIRAAN MAJU RENCANA TAHUN 2025		PERANGKAT DAERAH PENANGGUNG JAWAB
							TARGET 2024	PAGU INDIKATIF (Rp)	LOKASI	SUMBER DANA	PRIORITAS			TARGET	PAGU INDIKATIF (Rp)	
											NASIONAL	DAERAH				
1	2	3	4	5	6	7	8	9	10	11	12	13	14	15	16	17
			Jumlah Dokumen Profil Data Perkembangan dan Proyeksi Kependudukan serta Kebutuhan yang Lain yang tersusun				1 Dokumen	15.370.000,00	Kota Magelang, Semua Kecamatan, Semua Kel/Desa	DANA TRANSFER UMUM-DANA ALOKASI UMUM	-	4. Perbaikan tata kelola pemerintahan yang adaptif dan kolaboratif Perwujudan layanan publik prima	-		20.000.000,00	DINAS KEPENDUDUKAN DAN PENCATATAN SIPIL
		DINAS PEMBERDAYAAN MASYARAKAT, PEREMPUAN, PERLINDUNGAN ANAK, PENGENDALIAN PENDUDUK DAN KELUARGA BERENCANA						**10.656.407.263,00**							**12.016.560.504,00**	
	2	**URUSAN PEMERINTAHAN WAJIB YANG TIDAK BERKAITAN DENGAN PELAYANAN DASAR**						**10.656.407.263,00**							**12.016.560.504,00**	
	2.08	**URUSAN PEMERINTAHAN BIDANG PEMBERDAYAAN PEREMPUAN DAN PERLINDUNGAN ANAK**						**6.939.610.563,00**							**7.825.242.800,00**	
1.	**2.08.01**	**PROGRAM PENUNJANG URUSAN PEMERINTAHAN DAERAH KABUPATEN/KOTA**	**-**	**100,00 %**			**-**	**4.690.586.203,00**						**100,00 %**	**5.151.462.000,00**	
	2.08.01.2.01	Perencanaan, Penganggaran, dan Evaluasi Kinerja Perangkat Daerah	-	-			-	42.269.900,00			-	-	-	-	45.000.000,00	DINAS PEMBERDAYAAN MASYARAKAT, PEREMPUAN, PERLINDUNGAN ANAK, PENGENDALIAN PENDUDUK DAN KELUARGA BERENCANA
	2.08.01.2.01.0001	Penyusunan Dokumen Perencanaan Perangkat Daerah														
			Jumlah Dokumen Perencanaan Perangkat Daerah				2 Dokumen	26.308.700,00	Kota Magelang, Semua Kecamatan, Semua Kel/Desa	DANA TRANSFER UMUM-DANA ALOKASI UMUM	-	-	-		25.000.000,00	DINAS PEMBERDAYAAN MASYARAKAT, PEREMPUAN, PERLINDUNGAN ANAK, PENGENDALIAN PENDUDUK DAN KELUARGA BERENCANA
	2.08.01.2.01.0002	Koordinasi dan Penyusunan Dokumen RKA-SKPD														
			Jumlah Dokumen RKA-SKPD dan Laporan Hasil Koordinasi Penyusunan Dokumen RKA-SKPD				1 Dokumen	3.598.300,00	Kota Magelang, Semua Kecamatan, Semua Kel/Desa	DANA TRANSFER UMUM-DANA ALOKASI UMUM	-	-	-		5.000.000,00	DINAS PEMBERDAYAAN MASYARAKAT, PEREMPUAN, PERLINDUNGAN ANAK, PENGENDALIAN PENDUDUK DAN KELUARGA BERENCANA
	2.08.01.2.01.0003	Koordinasi dan Penyusunan Dokumen Perubahan RKA-SKPD														

NO	KODE	URUSAN / BIDANG URUSAN / PROGRAM / KEGIATAN / SUB KEGIATAN	INDIKATOR PROGRAM / KEGIATAN / SUB KEGIATAN	TARGET AKHIR PERIODE RENSTRA OPD	REALISASI CAPAIAN RENJA OPD TAHUN 2022	PRAKIRAAN CAPAIAN TARGET RENJA OPD TAHUN 2023	CAPAIAN KINERJA DAN KERANGKA PENDANAAN						KELOMPOK SASARAN	PRAKIRAAN MAJU RENCANA TAHUN 2025		PERANGKAT DAERAH PENANGGUNG JAWAB
							TARGET 2024	PAGU INDIKATIF (Rp)	LOKASI	SUMBER DANA	PRIORITAS			TARGET	PAGU INDIKATIF (Rp)	
											NASIONAL	DAERAH				
1	2	3	4	5	6	7	8	9	10	11	12	13	14	15	16	17
			Jumlah Dokumen Perubahan RKA-SKPD dan Laporan Hasil Koordinasi Penyusunan Dokumen Perubahan RKA-SKPD				1 Dokumen	2.087.900,00	Kota Magelang, Semua Kecamatan, Semua Kel/Desa	DANA TRANSFER UMUM-DANA ALOKASI UMUM	-	-	-		3.000.000,00	DINAS PEMBERDAYAAN MASYARAKAT, PEREMPUAN, PERLINDUNGAN ANAK, PENGENDALIAN PENDUDUK DAN KELUARGA BERENCANA
	2.08.01.2.01.0004	Koordinasi dan Penyusunan DPA-SKPD														
			Jumlah Dokumen DPA-SKPD dan Laporan Hasil Koordinasi Penyusunan Dokumen DPA-SKPD				1 Dokumen	3.855.000,00	Kota Magelang, Semua Kecamatan, Semua Kel/Desa	DANA TRANSFER UMUM-DANA ALOKASI UMUM	-	-	-		4.000.000,00	DINAS PEMBERDAYAAN MASYARAKAT, PEREMPUAN, PERLINDUNGAN ANAK, PENGENDALIAN PENDUDUK DAN KELUARGA BERENCANA
	2.08.01.2.01.0005	Koordinasi dan Penyusunan Perubahan DPA- SKPD														
			Jumlah Dokumen Perubahan DPA-SKPD dan Laporan Hasil Koordinasi Penyusunan Dokumen Perubahan DPA-SKPD				1 Dokumen	2.670.000,00	Kota Magelang, Semua Kecamatan, Semua Kel/Desa	DANA TRANSFER UMUM-DANA ALOKASI UMUM	-	-	-		3.000.000,00	DINAS PEMBERDAYAAN MASYARAKAT, PEREMPUAN, PERLINDUNGAN ANAK, PENGENDALIAN PENDUDUK DAN KELUARGA BERENCANA
	2.08.01.2.01.0006	Koordinasi dan Penyusunan Laporan Capaian Kinerja dan Ikhtisar Realisasi Kinerja SKPD														
			Jumlah Laporan Capaian Kinerja dan Ikhtisar Realisasi Kinerja SKPD dan Laporan Hasil Koordinasi Penyusunan Laporan Capaian Kinerja dan Ikhtisar Realisasi Kinerja SKPD				12 Laporan	3.750.000,00	Kota Magelang, Semua Kecamatan, Semua Kel/Desa	DANA TRANSFER UMUM-DANA ALOKASI UMUM	-	-	-		5.000.000,00	DINAS PEMBERDAYAAN MASYARAKAT, PEREMPUAN, PERLINDUNGAN ANAK, PENGENDALIAN PENDUDUK DAN KELUARGA BERENCANA
	2.08.01.2.02	Administrasi Keuangan Perangkat Daerah	-	-			-	3.629.905.203,00			-	-	-	-	4.010.000.000,00	DINAS PEMBERDAYAAN MASYARAKAT, PEREMPUAN, PERLINDUNGAN ANAK, PENGENDALIAN PENDUDUK DAN KELUARGA BERENCANA
	2.08.01.2.02.0001	Penyediaan Gaji dan Tunjangan ASN														
			Jumlah Orang yang Menerima Gaji dan Tunjangan ASN				21 Orang/bulan	3.622.864.203,00	Kota Magelang, Semua Kecamatan, Semua Kel/Desa	DANA TRANSFER UMUM-DANA ALOKASI UMUM	-	-	-		4.000.000.000,00	DINAS PEMBERDAYAAN MASYARAKAT, PEREMPUAN, PERLINDUNGAN ANAK, PENGENDALIAN PENDUDUK DAN KELUARGA BERENCANA
	2.08.01.2.02.0005	Koordinasi dan Penyusunan Laporan Keuangan Akhir Tahun SKPD														
			Jumlah Laporan Keuangan Akhir Tahun SKPD dan Laporan Hasil Koordinasi Penyusunan Laporan Keuangan Akhir Tahun SKPD				1 Laporan	2.500.000,00	Kota Magelang, Semua Kecamatan, Semua Kel/Desa	DANA TRANSFER UMUM-DANA ALOKASI UMUM	-	-	-		3.000.000,00	DINAS PEMBERDAYAAN MASYARAKAT, PEREMPUAN, PERLINDUNGAN ANAK, PENGENDALIAN PENDUDUK DAN KELUARGA BERENCANA

NO	KODE	URUSAN / BIDANG URUSAN / PROGRAM / KEGIATAN / SUB KEGIATAN	INDIKATOR PROGRAM / KEGIATAN / SUB KEGIATAN	TARGET AKHIR PERIODE RENSTRA OPD	REALISASI CAPAIAN RENJA OPD TAHUN 2022	PRAKIRAAN CAPAIAN TARGET RENJA OPD TAHUN 2023	CAPAIAN KINERJA DAN KERANGKA PENDANAAN						KELOMPOK SASARAN	PRAKIRAAN MAJU RENCANA TAHUN 2025		PERANGKAT DAERAH PENANGGUNG JAWAB
							TARGET 2024	PAGU INDIKATIF (Rp)	LOKASI	SUMBER DANA	PRIORITAS			TARGET	PAGU INDIKATIF (Rp)	
											NASIONAL	DAERAH				
1	2	3	4	5	6	7	8	9	10	11	12	13	14	15	16	17
	2.08.01.2.02.0007	Koordinasi dan Penyusunan Laporan Keuangan Bulanan/ Triwulanan/ Semesteran SKPD														
			Jumlah Laporan Keuangan Bulanan/ Triwulanan/ Semesteran SKPD dan Laporan Koordinasi Penyusunan Laporan Keuangan Bulanan/Triwulanan/Semesteran SKPD				12 Laporan	4.541.000,00	Kota Magelang, Semua Kecamatan, Semua Kel/Desa	DANA TRANSFER UMUM-DANA ALOKASI UMUM	-	-	-		7.000.000,00	DINAS PEMBERDAYAAN MASYARAKAT, PEREMPUAN, PERLINDUNGAN ANAK, PENGENDALIAN PENDUDUK DAN KELUARGA BERENCANA
	2.08.01.2.03	Administrasi Barang Milik Daerah pada Perangkat Daerah	-	-			-	2.400.000,00			-	-	-	-	1.500.000,00	DINAS PEMBERDAYAAN MASYARAKAT, PEREMPUAN, PERLINDUNGAN ANAK, PENGENDALIAN PENDUDUK DAN KELUARGA BERENCANA
	2.08.01.2.03.0006	Penatausahaan Barang Milik Daerah pada SKPD														
			Jumlah Laporan Penatausahaan Barang Milik Daerah pada SKPD				2 Laporan	2.400.000,00	Kota Magelang, Semua Kecamatan, Semua Kel/Desa	DANA TRANSFER UMUM-DANA ALOKASI UMUM	-	-	-		1.500.000,00	DINAS PEMBERDAYAAN MASYARAKAT, PEREMPUAN, PERLINDUNGAN ANAK, PENGENDALIAN PENDUDUK DAN KELUARGA BERENCANA
	2.08.01.2.05	Administrasi Kepegawaian Perangkat Daerah	-	-			-	3.810.000,00			-	-	-	-	4.000.000,00	DINAS PEMBERDAYAAN MASYARAKAT, PEREMPUAN, PERLINDUNGAN ANAK, PENGENDALIAN PENDUDUK DAN KELUARGA BERENCANA
	2.08.01.2.05.0003	Pendataan dan Pengolahan Administrasi Kepegawaian														
			Jumlah Dokumen Pendataan dan Pengolahan Administrasi Kepegawaian				12 Dokumen	3.810.000,00	Kota Magelang, Semua Kecamatan, Semua Kel/Desa	DANA TRANSFER UMUM-DANA ALOKASI UMUM	-	-	-		4.000.000,00	DINAS PEMBERDAYAAN MASYARAKAT, PEREMPUAN, PERLINDUNGAN ANAK, PENGENDALIAN PENDUDUK DAN KELUARGA BERENCANA
	2.08.01.2.06	Administrasi Umum Perangkat Daerah	-	-			-	144.772.800,00			-	-	-	-	190.842.000,00	DINAS PEMBERDAYAAN MASYARAKAT, PEREMPUAN, PERLINDUNGAN ANAK, PENGENDALIAN PENDUDUK DAN KELUARGA BERENCANA
	2.08.01.2.06.0001	Penyediaan Komponen Instalasi Listrik/Penerangan Bangunan Kantor														
			Jumlah Paket Komponen Instalasi Listrik/Penerangan Bangunan Kantor yang Disediakan				12 Paket	16.096.000,00	Kota Magelang, Semua Kecamatan, Semua Kel/Desa	DANA TRANSFER UMUM-DANA ALOKASI UMUM	-	-	-		21.542.000,00	DINAS PEMBERDAYAAN MASYARAKAT, PEREMPUAN, PERLINDUNGAN ANAK, PENGENDALIAN PENDUDUK DAN KELUARGA BERENCANA
	2.08.01.2.06.0004	Penyediaan Bahan Logistik Kantor														

NO	KODE	URUSAN / BIDANG URUSAN / PROGRAM / KEGIATAN / SUB KEGIATAN	INDIKATOR PROGRAM / KEGIATAN / SUB KEGIATAN	TARGET AKHIR PERIODE RENSTRA OPD	REALISASI CAPAIAN RENJA OPD TAHUN 2022	PRAKIRAAN CAPAIAN TARGET RENJA OPD TAHUN 2023	CAPAIAN KINERJA DAN KERANGKA PENDANAAN						KELOMPOK SASARAN	PRAKIRAAN MAJU RENCANA TAHUN 2025		PERANGKAT DAERAH PENANGGUNG JAWAB
							TARGET 2024	PAGU INDIKATIF (Rp)	LOKASI	SUMBER DANA	PRIORITAS			TARGET	PAGU INDIKATIF (Rp)	
											NASIONAL	DAERAH				
1	2	3	4	5	6	7	8	9	10	11	12	13	14	15	16	17
			Jumlah Paket Bahan Logistik Kantor yang Disediakan				0 Paket	9.975.000,00	Kota Magelang, Semua Kecamatan, Semua Kel/Desa	DANA TRANSFER UMUM-DANA ALOKASI UMUM	-	-	-		10.000.000,00	DINAS PEMBERDAYAAN MASYARAKAT, PEREMPUAN, PERLINDUNGAN ANAK, PENGENDALIAN PENDUDUK DAN KELUARGA BERENCANA
	2.08.01.2.06.0005	Penyediaan Barang Cetakan dan Penggandaan														
			Jumlah Paket Barang Cetakan dan Penggandaan yang Disediakan				0 Paket	9.999.500,00	Kota Magelang, Semua Kecamatan, Semua Kel/Desa	DANA TRANSFER UMUM-DANA ALOKASI UMUM	-	-	-		10.000.000,00	DINAS PEMBERDAYAAN MASYARAKAT, PEREMPUAN, PERLINDUNGAN ANAK, PENGENDALIAN PENDUDUK DAN KELUARGA BERENCANA
	2.08.01.2.06.0006	Penyediaan Bahan Bacaan dan Peraturan Perundang-undangan														
			Jumlah Dokumen Bahan Bacaan dan Peraturan Perundang-Undangan yang Disediakan				0 Dokumen	1.800.000,00	Kota Magelang, Semua Kecamatan, Semua Kel/Desa	DANA TRANSFER UMUM-DANA ALOKASI UMUM	-	-	-		1.800.000,00	DINAS PEMBERDAYAAN MASYARAKAT, PEREMPUAN, PERLINDUNGAN ANAK, PENGENDALIAN PENDUDUK DAN KELUARGA BERENCANA
	2.08.01.2.06.0007	Penyediaan Bahan/Material														
			Jumlah Paket Bahan/Material yang Disediakan				12 Paket	19.997.300,00	Kota Magelang, Semua Kecamatan, Semua Kel/Desa	DANA TRANSFER UMUM-DANA ALOKASI UMUM	-	-	-		22.000.000,00	DINAS PEMBERDAYAAN MASYARAKAT, PEREMPUAN, PERLINDUNGAN ANAK, PENGENDALIAN PENDUDUK DAN KELUARGA BERENCANA
	2.08.01.2.06.0008	Fasilitasi Kunjungan Tamu														
			Jumlah Laporan Fasilitasi Kunjungan Tamu				12 Laporan	9.995.000,00	Kota Magelang, Semua Kecamatan, Semua Kel/Desa	DANA TRANSFER UMUM-DANA ALOKASI UMUM	-	-	-		20.000.000,00	DINAS PEMBERDAYAAN MASYARAKAT, PEREMPUAN, PERLINDUNGAN ANAK, PENGENDALIAN PENDUDUK DAN KELUARGA BERENCANA
	2.08.01.2.06.0009	Penyelenggaraan Rapat Koordinasi dan Konsultasi SKPD														
			Jumlah Laporan Penyelenggaraan Rapat Koordinasi dan Konsultasi SKPD				12 Laporan	71.910.000,00	Kota Magelang, Semua Kecamatan, Semua Kel/Desa	DANA TRANSFER UMUM-DANA ALOKASI UMUM	-	-	-		100.000.000,00	DINAS PEMBERDAYAAN MASYARAKAT, PEREMPUAN, PERLINDUNGAN ANAK, PENGENDALIAN PENDUDUK DAN KELUARGA BERENCANA
	2.08.01.2.06.0010	Penatausahaan Arsip Dinamis pada SKPD														

NO	KODE	URUSAN / BIDANG URUSAN / PROGRAM / KEGIATAN / SUB KEGIATAN	INDIKATOR PROGRAM / KEGIATAN / SUB KEGIATAN	TARGET AKHIR PERIODE RENSTRA OPD	REALISASI CAPAIAN RENJA OPD TAHUN 2022	PRAKIRAAN CAPAIAN TARGET RENJA OPD TAHUN 2023	CAPAIAN KINERJA DAN KERANGKA PENDANAAN						KELOMPOK SASARAN	PRAKIRAAN MAJU RENCANA TAHUN 2025		PERANGKAT DAERAH PENANGGUNG JAWAB
							TARGET 2024	PAGU INDIKATIF (Rp)	LOKASI	SUMBER DANA	PRIORITAS			TARGET	PAGU INDIKATIF (Rp)	
											NASIONAL	DAERAH				
1	2	3	4	5	6	7	8	9	10	11	12	13	14	15	16	17
			Jumlah Dokumen Penatausahaan Arsip Dinamis pada SKPD				4 Dokumen	5.000.000,00	Kota Magelang, Semua Kecamatan, Semua Kel/Desa	DANA TRANSFER UMUM-DANA ALOKASI UMUM	-	-	-		5.500.000,00	DINAS PEMBERDAYAAN MASYARAKAT, PEREMPUAN, PERLINDUNGAN ANAK, PENGENDALIAN PENDUDUK DAN KELUARGA BERENCANA
	2.08.01.2.08	Penyediaan Jasa Penunjang Urusan Pemerintahan Daerah	-	-			-	553.662.400,00			-	-	-	-	450.700.000,00	DINAS PEMBERDAYAAN MASYARAKAT, PEREMPUAN, PERLINDUNGAN ANAK, PENGENDALIAN PENDUDUK DAN KELUARGA BERENCANA
	2.08.01.2.08.0001	Penyediaan Jasa Surat Menyurat														
			Jumlah Laporan Penyediaan Jasa Surat Menyurat				12 Laporan	1.995.100,00	Kota Magelang, Semua Kecamatan, Semua Kel/Desa	DANA TRANSFER UMUM-DANA ALOKASI UMUM	-	-	-		55.000.000,00	DINAS PEMBERDAYAAN MASYARAKAT, PEREMPUAN, PERLINDUNGAN ANAK, PENGENDALIAN PENDUDUK DAN KELUARGA BERENCANA
	2.08.01.2.08.0002	Penyediaan Jasa Komunikasi, Sumber Daya Air dan Listrik														
			Jumlah Laporan Penyediaan Jasa Komunikasi, Sumber Daya Air dan Listrik yang Disediakan				12 Laporan	290.652.000,00	Kota Magelang, Semua Kecamatan, Semua Kel/Desa	DANA TRANSFER UMUM-DANA ALOKASI UMUM	-	-	-		300.000.000,00	DINAS PEMBERDAYAAN MASYARAKAT, PEREMPUAN, PERLINDUNGAN ANAK, PENGENDALIAN PENDUDUK DAN KELUARGA BERENCANA
	2.08.01.2.08.0004	Penyediaan Jasa Pelayanan Umum Kantor														
			Jumlah Laporan Penyediaan Jasa Pelayanan Umum Kantor yang Disediakan				60 Laporan	261.015.300,00	Kota Magelang, Semua Kecamatan, Semua Kel/Desa	DANA TRANSFER UMUM-DANA ALOKASI UMUM	-	-	-		95.700.000,00	DINAS PEMBERDAYAAN MASYARAKAT, PEREMPUAN, PERLINDUNGAN ANAK, PENGENDALIAN PENDUDUK DAN KELUARGA BERENCANA
	2.08.01.2.09	Pemeliharaan Barang Milik Daerah Penunjang Urusan Pemerintahan Daerah	-	-			-	313.765.900,00			-	-	-	-	449.420.000,00	DINAS PEMBERDAYAAN MASYARAKAT, PEREMPUAN, PERLINDUNGAN ANAK, PENGENDALIAN PENDUDUK DAN KELUARGA BERENCANA
	2.08.01.2.09.0001	Penyediaan Jasa Pemeliharaan, Biaya Pemeliharaan, dan Pajak Kendaraan Perorangan Dinas atau Kendaraan Dinas Jabatan														
			Jumlah Kendaraan Perorangan Dinas atau Kendaraan Dinas Jabatan yang Dipelihara dan dibayarkan Pajaknya				53 Unit	157.003.900,00	Kota Magelang, Semua Kecamatan, Semua Kel/Desa	DANA TRANSFER UMUM-DANA ALOKASI UMUM	-	-	-		250.000.000,00	DINAS PEMBERDAYAAN MASYARAKAT, PEREMPUAN, PERLINDUNGAN ANAK, PENGENDALIAN PENDUDUK DAN KELUARGA BERENCANA
	2.08.01.2.09.0002	Penyediaan Jasa Pemeliharaan, Biaya Pemeliharaan, Pajak dan Perizinan Kendaraan Dinas Operasional atau Lapangan														

NO	KODE	URUSAN / BIDANG URUSAN / PROGRAM / KEGIATAN / SUB KEGIATAN	INDIKATOR PROGRAM / KEGIATAN / SUB KEGIATAN	TARGET AKHIR PERIODE RENSTRA OPD	REALISASI CAPAIAN RENJA OPD TAHUN 2022	PRAKIRAAN CAPAIAN TARGET RENJA OPD TAHUN 2023	CAPAIAN KINERJA DAN KERANGKA PENDANAAN						KELOMPOK SASARAN	PRAKIRAAN MAJU RENCANA TAHUN 2025		PERANGKAT DAERAH PENANGGUNG JAWAB
							TARGET 2024	PAGU INDIKATIF (Rp)	LOKASI	SUMBER DANA	PRIORITAS			TARGET	PAGU INDIKATIF (Rp)	
											NASIONAL	DAERAH				
1	2	3	4	5	6	7	8	9	10	11	12	13	14	15	16	17
			Jumlah Kendaraan Dinas Operasional atau Lapangan yang Dipelihara dan dibayarkan Pajak dan Perizinannya				12 Unit	107.462.000,00	Kota Magelang, Semua Kecamatan, Semua Kel/Desa	DANA TRANSFER UMUM-DANA ALOKASI UMUM	-	-	-		150.000.000,00	DINAS PEMBERDAYAAN MASYARAKAT, PEREMPUAN, PERLINDUNGAN ANAK, PENGENDALIAN PENDUDUK DAN KELUARGA BERENCANA
	2.08.01.2.09.0006	Pemeliharaan Peralatan dan Mesin Lainnya														
			Jumlah Peralatan dan Mesin Lainnya yang Dipelihara				0 Unit	49.300.000,00	Kota Magelang, Semua Kecamatan, Semua Kel/Desa	DANA TRANSFER UMUM-DANA ALOKASI UMUM	-	-	-		49.420.000,00	DINAS PEMBERDAYAAN MASYARAKAT, PEREMPUAN, PERLINDUNGAN ANAK, PENGENDALIAN PENDUDUK DAN KELUARGA BERENCANA
	2.08.01.2.09.0008	Pemeliharaan Aset Tak Berwujud														
			Jumlah Aset Tak Berwujud yang Dipelihara				0 Unit	0,00	Kota Magelang, Semua Kecamatan, Semua Kel/Desa	DANA TRANSFER UMUM-DANA ALOKASI UMUM	-	Perwujudan layanan publik prima	-		0,00	DINAS PEMBERDAYAAN MASYARAKAT, PEREMPUAN, PERLINDUNGAN ANAK, PENGENDALIAN PENDUDUK DAN KELUARGA BERENCANA
	2.08.01.2.13	Penataan Organisasi	-	-			-	0,00			-	Pemantapan kualitas hidup dan kapasitas SDM	-	-	0,00	DINAS PEMBERDAYAAN MASYARAKAT, PEREMPUAN, PERLINDUNGAN ANAK, PENGENDALIAN PENDUDUK DAN KELUARGA BERENCANA
	2.08.01.2.13.0003	Peningkatan Kinerja dan Reformasi Birokrasi														
			Jumlah Dokumen Peningkatan Kinerja dan Reformasi Birokrasi				0 Dokumen	0,00	Kota Magelang, Semua Kecamatan, Semua Kel/Desa	DANA TRANSFER UMUM-DANA ALOKASI UMUM	-	Pemantapan kualitas hidup dan kapasitas SDM	-		0,00	DINAS PEMBERDAYAAN MASYARAKAT, PEREMPUAN, PERLINDUNGAN ANAK, PENGENDALIAN PENDUDUK DAN KELUARGA BERENCANA
			Jumlah Dokumen Peningkatan Kinerja dan Reformasi Birokrasi				0 Dokumen	0,00	Kota Magelang, Semua Kecamatan, Semua Kel/Desa	DANA TRANSFER UMUM-DANA ALOKASI UMUM	-	Pemantapan kualitas hidup dan kapasitas SDM	-		0,00	DINAS PEMBERDAYAAN MASYARAKAT, PEREMPUAN, PERLINDUNGAN ANAK, PENGENDALIAN PENDUDUK DAN KELUARGA BERENCANA
2.	**2.08.02**	**PROGRAM PENGARUSUTAMAAN GENDER DAN PEMBERDAYAAN PEREMPUAN**	**-**	**17.34 % 20,00 % 20.90 % 20,00 %**			**-**	**1.269.924.700,00**						**17.34 % 20,00 % 20.90 % 20,00 %**	**1.468.602.400,00**	

NO	KODE	URUSAN / BIDANG URUSAN / PROGRAM / KEGIATAN / SUB KEGIATAN	INDIKATOR PROGRAM / KEGIATAN / SUB KEGIATAN	TARGET AKHIR PERIODE RENSTRA OPD	REALISASI CAPAIAN RENJA OPD TAHUN 2022	PRAKIRAAN CAPAIAN TARGET RENJA OPD TAHUN 2023	CAPAIAN KINERJA DAN KERANGKA PENDANAAN						KELOMPOK SASARAN	PRAKIRAAN MAJU RENCANA TAHUN 2025		PERANGKAT DAERAH PENANGGUNG JAWAB
							TARGET 2024	PAGU INDIKATIF (Rp)	LOKASI	SUMBER DANA	PRIORITAS			TARGET	PAGU INDIKATIF (Rp)	
											NASIONAL	DAERAH				
1	2	3	4	5	6	7	8	9	10	11	12	13	14	15	16	17
	2.08.02.2.01	Pelembagaan Pengarusutamaan Gender (PUG) pada Lembaga Pemerintah Kewenangan Kabupaten/Kota	-	-			-	28.740.000,00			-	-	-	-	42.835.000,00	DINAS PEMBERDAYAAN MASYARAKAT, PEREMPUAN, PERLINDUNGAN ANAK, PENGENDALIAN PENDUDUK DAN KELUARGA BERENCANA
	2.08.02.2.01.0002	Koordinasi dan Sinkronisasi Pelaksanaan PUG Kewenangan Kabupaten/Kota														
			Jumlah Dokumen Hasil Koordinasi dan Sinkronisasi Pelaksanaan Pengarustamaan Gender (PUG) Kewenangan Kabupaten/Kota				1 Dokumen	9.999.800,00	Kota Magelang, Semua Kecamatan, Semua Kel/Desa	DANA TRANSFER UMUM-DANA ALOKASI UMUM	-	-	-		15.000.000,00	DINAS PEMBERDAYAAN MASYARAKAT, PEREMPUAN, PERLINDUNGAN ANAK, PENGENDALIAN PENDUDUK DAN KELUARGA BERENCANA
	2.08.02.2.01.0004	Sosialisasi Kebijakan Pelaksanaan PUG Termasuk PPRG														
			Jumlah Perangkat Daerah yang Mengikuti Sosialisasi Kebijakan Pelaksanaan Pengarustamaan Gender (PUG) Termasuk Perencaan Pembangunan Responsif Gender (PPRG) Kewenangan Kabupaten/Kota				29 Perangkat Daerah	18.740.200,00	Kota Magelang, Semua Kecamatan, Semua Kel/Desa	DANA TRANSFER UMUM-DANA ALOKASI UMUM	-	Pemantapan kualitas hidup dan kapasitas SDM	-		27.835.000,00	DINAS PEMBERDAYAAN MASYARAKAT, PEREMPUAN, PERLINDUNGAN ANAK, PENGENDALIAN PENDUDUK DAN KELUARGA BERENCANA
	2.08.02.2.02	Pemberdayaan Perempuan Bidang Politik, Hukum, Sosial, dan Ekonomi pada Organisasi Kemasyarakatan Kewenangan Kabupaten/Kota	-	-			-	246.099.700,00			-	-	-	-	405.767.400,00	DINAS PEMBERDAYAAN MASYARAKAT, PEREMPUAN, PERLINDUNGAN ANAK, PENGENDALIAN PENDUDUK DAN KELUARGA BERENCANA
	2.08.02.2.02.0001	Sosialisasi Peningkatan Partisipasi Perempuan di Bidang Politik, Hukum, Sosial dan Ekonomi														
			Jumlah Dokumen Hasil Sosialisasi Peningkatan Partisipasi Perempuan di Bidang Politik, Hukum, Sosial dan Ekonomi Kewenangan Kabupaten/Kota				1 Dokumen	233.415.000,00	Kota Magelang, Semua Kecamatan, Semua Kel/Desa	DANA TRANSFER UMUM-DANA ALOKASI UMUM	-	-	-		392.767.400,00	DINAS PEMBERDAYAAN MASYARAKAT, PEREMPUAN, PERLINDUNGAN ANAK, PENGENDALIAN PENDUDUK DAN KELUARGA BERENCANA
	2.08.02.2.02.0002	Advokasi Kebijakan dan Pendampingan Peningkatan Partisipasi Perempuan dan Politik, Hukum, Sosial dan Ekonomi														
			Jumlah Organisasi Masyarakat yang Mendapat Advokasi dan Pendampingan Kebijakan Peningkatan Partisipasi Perempuan di Bidang Politik, Hukum, Sosial dan Ekonomi Kewenangan Kabupaten/Kota				1 Organisasi	12.684.700,00	Kota Magelang, Semua Kecamatan, Semua Kel/Desa	DANA TRANSFER UMUM-DANA ALOKASI UMUM	-	-	-		13.000.000,00	DINAS PEMBERDAYAAN MASYARAKAT, PEREMPUAN, PERLINDUNGAN ANAK, PENGENDALIAN PENDUDUK DAN KELUARGA BERENCANA
	2.08.02.2.03	Penguatan dan Pengembangan Lembaga Penyedia Layanan Pemberdayaan Perempuan Kewenangan Kabupaten/Kota	-	-			-	995.085.000,00			-	-	-	-	1.020.000.000,00	DINAS PEMBERDAYAAN MASYARAKAT, PEREMPUAN, PERLINDUNGAN ANAK, PENGENDALIAN PENDUDUK DAN KELUARGA BERENCANA

NO	KODE	URUSAN / BIDANG URUSAN / PROGRAM / KEGIATAN / SUB KEGIATAN	INDIKATOR PROGRAM / KEGIATAN / SUB KEGIATAN	TARGET AKHIR PERIODE RENSTRA OPD	REALISASI CAPAIAN RENJA OPD TAHUN 2022	PRAKIRAAN CAPAIAN TARGET RENJA OPD TAHUN 2023	CAPAIAN KINERJA DAN KERANGKA PENDANAAN						KELOMPOK SASARAN	PRAKIRAAN MAJU RENCANA TAHUN 2025		PERANGKAT DAERAH PENANGGUNG JAWAB
							TARGET 2024	PAGU INDIKATIF (Rp)	LOKASI	SUMBER DANA	PRIORITAS			TARGET	PAGU INDIKATIF (Rp)	
											NASIONAL	DAERAH				
1	2	3	4	5	6	7	8	9	10	11	12	13	14	15	16	17
	2.08.02.2.03.0002	Peningkatan Kapasitas Sumber Daya Lembaga Penyedia Layanan Pemberdayaan Perempuan Kewenangan Kabupaten/Kota														
			Jumlah sumber Daya Lembaga Penyedia Layanan Pemberdayaan Perempuan Kewenangan Kabupaten/Kota yang Mendapat Peningkatan Kapasitas				1 Orang	886.000.000,00	Kota Magelang, Semua Kecamatan, Semua Kel/Desa	DANA TRANSFER UMUM-DANA ALOKASI UMUM	-	-	-		900.000.000,00	DINAS PEMBERDAYAAN MASYARAKAT, PEREMPUAN, PERLINDUNGAN ANAK, PENGENDALIAN PENDUDUK DAN KELUARGA BERENCANA
	2.08.02.2.03.0003	Pengembangan Komunikasi, Informasi dan Edukasi (KIE) Pemberdayaan Perempuan Kewenangan Kabupaten/Kota														
			Jumlah Dokumen Komunikasi Informasi dan Edukasi (KIE) Pemberdayaan Perempuan Kewenangan Kabupaten/Kota yang Tersedia				1 Dokumen	109.085.000,00	Kota Magelang, Semua Kecamatan, Semua Kel/Desa	DANA TRANSFER UMUM-DANA ALOKASI UMUM	-	-	-		120.000.000,00	DINAS PEMBERDAYAAN MASYARAKAT, PEREMPUAN, PERLINDUNGAN ANAK, PENGENDALIAN PENDUDUK DAN KELUARGA BERENCANA
3.	**2.08.03**	**PROGRAM PERLINDUNGAN PEREMPUAN**	**-**	**0,04 %**			**-**	**184.138.960,00**						**0,04 %**	**207.533.000,00**	
	2.08.03.2.03	Penguatan dan Pengembangan Lembaga Penyedia Layanan Perlindungan Perempuan Tingkat Daerah Kabupaten/Kota	-	-			-	184.138.960,00			-	-	-	-	207.533.000,00	DINAS PEMBERDAYAAN MASYARAKAT, PEREMPUAN, PERLINDUNGAN ANAK, PENGENDALIAN PENDUDUK DAN KELUARGA BERENCANA
	2.08.03.2.03.0001	Advokasi Kebijakan dan Pendampingan Penyediaan Sarana Prasarana Layanan bagi Perempuan Korban Kekerasan Kewenangan Kabupaten/Kota														
			Jumlah Dokumen Hasil Advokasi Kebijakan dan Pendampingan Penyediaan Sarana Prasarana Layanan bagi Perempuan Korban Kekerasan Kewenangan Kabupaten/Kota				1 Dokumen	184.138.960,00	Kota Magelang, Semua Kecamatan, Semua Kel/Desa	DANA TRANSFER UMUM-DANA ALOKASI UMUM	-	-	-		207.533.000,00	DINAS PEMBERDAYAAN MASYARAKAT, PEREMPUAN, PERLINDUNGAN ANAK, PENGENDALIAN PENDUDUK DAN KELUARGA BERENCANA
4.	**2.08.04**	**PROGRAM PENINGKATAN KUALITAS KELUARGA**	**-**	**16,57 %**			**-**	**131.548.000,00**						**16,57 %**	**214.702.400,00**	
	2.08.04.2.02	Penguatan dan Pengembangan Lembaga Penyedia Layanan Peningkatan Kualitas Keluarga dalam Mewujudkan KG dan Hak Anak yang Wilayah Kerjanya dalam Daerah Kabupaten/Kota	-	-			-	131.548.000,00			-	-	-	-	144.702.400,00	DINAS PEMBERDAYAAN MASYARAKAT, PEREMPUAN, PERLINDUNGAN ANAK, PENGENDALIAN PENDUDUK DAN KELUARGA BERENCANA
	2.08.04.2.02.0002	Peningkatan Kapasitas Sumber Daya Lembaga Penyedia Layanan Peningkatan Kualitas Keluarga Tingkat Daerah Kabupaten/Kota														
			Jumlah sumberdaya Lembaga Penyedia Layanan Peningkatan Kualitas Keluarga yang mendapat Peningkatan Kapasitas Keluarga Kewenangan Kabupaten/Kota				20 Orang	131.548.000,00	Kota Magelang, Semua Kecamatan, Semua Kel/Desa	DANA TRANSFER UMUM-DANA ALOKASI UMUM	-	-	-		144.702.400,00	DINAS PEMBERDAYAAN MASYARAKAT, PEREMPUAN, PERLINDUNGAN ANAK, PENGENDALIAN PENDUDUK DAN KELUARGA BERENCANA

NO	KODE	URUSAN / BIDANG URUSAN / PROGRAM / KEGIATAN / SUB KEGIATAN	INDIKATOR PROGRAM / KEGIATAN / SUB KEGIATAN	TARGET AKHIR PERIODE RENSTRA OPD	REALISASI CAPAIAN RENJA OPD TAHUN 2022	PRAKIRAAN CAPAIAN TARGET RENJA OPD TAHUN 2023	CAPAIAN KINERJA DAN KERANGKA PENDANAAN						KELOMPOK SASARAN	PRAKIRAAN MAJU RENCANA TAHUN 2025		PERANGKAT DAERAH PENANGGUNG JAWAB
							TARGET 2024	PAGU INDIKATIF (Rp)	LOKASI	SUMBER DANA	PRIORITAS			TARGET	PAGU INDIKATIF (Rp)	
											NASIONAL	DAERAH				
1	2	3	4	5	6	7	8	9	10	11	12	13	14	15	16	17
	2.08.04.2.03	Penyediaan Layanan bagi Keluarga dalam Mewujudkan KG dan Hak Anak yang Wilayah Kerjanya dalam Daerah Kabupaten/Kota	-	-			-	0,00			-	-	-	-	70.000.000,00	DINAS PEMBERDAYAAN MASYARAKAT, PEREMPUAN, PERLINDUNGAN ANAK, PENGENDALIAN PENDUDUK DAN KELUARGA BERENCANA
	2.08.04.2.03.0001	Pelaksanaan Penyediaan Layanan Komprehensif bagi Keluarga dalam Mewujudkan KG dan Perlindungan Anak yang Wilayah Kerjanya dalam Daerah Kabupaten/Kota														
			Jumlah Layanan Komprehensif bagi Keluarga dalam Mewujudkan Kesetaraan Gender (KG) dan Perlindungan Anak yang Wilayah Kerjanya Lingkup Daerah Kabupaten/Kota yang Tersedia				17 Layanan	0,00	Kota Magelang, Semua Kecamatan, Semua Kel/Desa	DANA TRANSFER UMUM-DANA ALOKASI UMUM	-	-	-		70.000.000,00	DINAS PEMBERDAYAAN MASYARAKAT, PEREMPUAN, PERLINDUNGAN ANAK, PENGENDALIAN PENDUDUK DAN KELUARGA BERENCANA
5.	**2.08.05**	**PROGRAM PENGELOLAAN SISTEM DATA GENDER DAN ANAK**	**-**	**100 %**			**-**	**13.105.000,00**						**100 %**	**63.105.000,00**	
	2.08.05.2.01	Pengumpulan, Pengolahan Analisis dan Penyajian Data Gender dan Anak Dalam Kelembagaan Data di Tingkat Daerah Kabupaten/Kota	-	-			-	13.105.000,00			-	Pemantapan kualitas hidup dan kapasitas SDM	-	-	63.105.000,00	DINAS PEMBERDAYAAN MASYARAKAT, PEREMPUAN, PERLINDUNGAN ANAK, PENGENDALIAN PENDUDUK DAN KELUARGA BERENCANA
	2.08.05.2.01.0001	Penyediaan Data Gender dan Anak di Kewenangan Kabupaten/Kota														
			Jumlah Dokumen Data Gender dan Anak Kabupaten/Kota yang Tersedia				2 Dokumen	13.105.000,00	Kota Magelang, Semua Kecamatan, Semua Kel/Desa	DANA TRANSFER UMUM-DANA ALOKASI UMUM	-	Pemantapan kualitas hidup dan kapasitas SDM	-		63.105.000,00	DINAS PEMBERDAYAAN MASYARAKAT, PEREMPUAN, PERLINDUNGAN ANAK, PENGENDALIAN PENDUDUK DAN KELUARGA BERENCANA
6.	**2.08.06**	**PROGRAM PEMENUHAN HAK ANAK (PHA)**	**-**	**100 %**			**-**	**650.307.700,00**						**13,79 %**	**719.838.000,00**	
	2.08.06.2.01	Pelembagaan PHA pada Lembaga Pemerintah, Nonpemerintah, dan Dunia Usaha Kewenangan Kabupaten/Kota	-	-			-	0,00			-	-	-	-	0,00	DINAS PEMBERDAYAAN MASYARAKAT, PEREMPUAN, PERLINDUNGAN ANAK, PENGENDALIAN PENDUDUK DAN KELUARGA BERENCANA
	2.08.06.2.01.0002	Koordinasi dan Sinkronisasi Pelembagaan Pemenuhan Hak Anak Kewenangan Kabupaten/Kota														
			Jumlah Dokumen Hasil Koordinasi dan Sinkronisasi Pelembagaan Pemenuhan Hak Anak Kewenangan Kabupaten/Kota				1 Dokumen	0,00	Kota Magelang, Semua Kecamatan, Semua Kel/Desa	DANA TRANSFER UMUM-DANA ALOKASI UMUM	-	-	-		0,00	DINAS PEMBERDAYAAN MASYARAKAT, PEREMPUAN, PERLINDUNGAN ANAK, PENGENDALIAN PENDUDUK DAN KELUARGA BERENCANA

NO	KODE	URUSAN / BIDANG URUSAN / PROGRAM / KEGIATAN / SUB KEGIATAN	INDIKATOR PROGRAM / KEGIATAN / SUB KEGIATAN	TARGET AKHIR PERIODE RENSTRA OPD	REALISASI CAPAIAN RENJA OPD TAHUN 2022	PRAKIRAAN CAPAIAN TARGET RENJA OPD TAHUN 2023	CAPAIAN KINERJA DAN KERANGKA PENDANAAN						KELOMPOK SASARAN	PRAKIRAAN MAJU RENCANA TAHUN 2025		PERANGKAT DAERAH PENANGGUNG JAWAB
							TARGET 2024	PAGU INDIKATIF (Rp)	LOKASI	SUMBER DANA	PRIORITAS			TARGET	PAGU INDIKATIF (Rp)	
											NASIONAL	DAERAH				
1	2	3	4	5	6	7	8	9	10	11	12	13	14	15	16	17
	2.08.06.2.02	Penguatan dan Pengembangan Lembaga Penyedia Layanan Peningkatan Kualitas Hidup Anak Kewenangan Kabupaten/Kota	-	-			-	650.307.700,00			-	-	-	-	719.838.000,00	DINAS PEMBERDAYAAN MASYARAKAT, PEREMPUAN, PERLINDUNGAN ANAK, PENGENDALIAN PENDUDUK DAN KELUARGA BERENCANA
	2.08.06.2.02.0001	Penyediaan Layanan Peningkatan Kualitas Hidup Anak Kewenangan Kabupaten/Kota														
			Jumlah Anak yang Mendapatkan Layanan Peningkatan Kualitas Hidup Anak Kewenangan Kabupaten/Kota				1500 Orang	650.307.700,00	Kota Magelang, Semua Kecamatan, Semua Kel/Desa	DANA TRANSFER UMUM-DANA ALOKASI UMUM	-	-	-		719.838.000,00	DINAS PEMBERDAYAAN MASYARAKAT, PEREMPUAN, PERLINDUNGAN ANAK, PENGENDALIAN PENDUDUK DAN KELUARGA BERENCANA
	2.13	**URUSAN PEMERINTAHAN BIDANG PEMBERDAYAAN MASYARAKAT DAN DESA**						**3.154.694.800,00**							**3.535.300.000,00**	
1.	**2.13.03**	**PROGRAM PENINGKATAN KERJA SAMA DESA**	**-**	**94,00 %**			**-**	**2.589.242.200,00**						**94,00 %**	**2.892.000.000,00**	
	2.13.03.2.01	Fasilitasi Kerja Sama antar Desa	-	-			-	2.589.242.200,00			-	-	-	-	2.892.000.000,00	DINAS PEMBERDAYAAN MASYARAKAT, PEREMPUAN, PERLINDUNGAN ANAK, PENGENDALIAN PENDUDUK DAN KELUARGA BERENCANA
	2.13.03.2.01.0002	Fasilitasi Kerja Sama Antar Desa dengan Pihak Ketiga dalam Kabupaten/Kota														
			Jumlah Dokumen Kerja Sama Antar Desa dengan Pihak Ketiga dalam Kabupaten/Kota				3 Dokumen	325.315.300,00	Kota Magelang, Semua Kecamatan, Semua Kel/Desa	DANA TRANSFER UMUM-DANA ALOKASI UMUM	-	-	-		242.000.000,00	DINAS PEMBERDAYAAN MASYARAKAT, PEREMPUAN, PERLINDUNGAN ANAK, PENGENDALIAN PENDUDUK DAN KELUARGA BERENCANA
	2.13.03.2.01.0003	Fasilitasi Pembangunan Kawasan Perdesaan														
			Jumlah Dokumen Hasil Fasilitasi Pembangunan Kawasan Perdesaan				17 Dokumen	2.263.926.900,00	Kota Magelang, Semua Kecamatan, Semua Kel/Desa	DANA TRANSFER UMUM-DANA ALOKASI UMUM	-	Penguatan peran masyarakat sebagai mitra	-		2.650.000.000,00	DINAS PEMBERDAYAAN MASYARAKAT, PEREMPUAN, PERLINDUNGAN ANAK, PENGENDALIAN PENDUDUK DAN KELUARGA BERENCANA
2.	**2.13.04**	**PROGRAM ADMINISTRASI PEMERINTAHAN DESA**	**-**	**94,00 %**			**-**	**90.901.900,00**						**94,00 %**	**108.000.000,00**	
	2.13.04.2.01	Pembinaan dan Pengawasan Penyelenggaraan Administrasi Pemerintahan Desa	-	-			-	90.901.900,00			-	-	-	-	108.000.000,00	DINAS PEMBERDAYAAN MASYARAKAT, PEREMPUAN, PERLINDUNGAN ANAK, PENGENDALIAN PENDUDUK DAN KELUARGA BERENCANA
	2.13.04.2.01.0011	Fasilitasi Penyusunan Profil Desa														

NO	KODE	URUSAN / BIDANG URUSAN / PROGRAM / KEGIATAN / SUB KEGIATAN	INDIKATOR PROGRAM / KEGIATAN / SUB KEGIATAN	TARGET AKHIR PERIODE RENSTRA OPD	REALISASI CAPAIAN RENJA OPD TAHUN 2022	PRAKIRAAN CAPAIAN TARGET RENJA OPD TAHUN 2023	CAPAIAN KINERJA DAN KERANGKA PENDANAAN						KELOMPOK SASARAN	PRAKIRAAN MAJU RENCANA TAHUN 2025		PERANGKAT DAERAH PENANGGUNG JAWAB
							TARGET 2024	PAGU INDIKATIF (Rp)	LOKASI	SUMBER DANA	PRIORITAS			TARGET	PAGU INDIKATIF (Rp)	
											NASIONAL	DAERAH				
1	2	3	4	5	6	7	8	9	10	11	12	13	14	15	16	17
			Jumlah Dokumen Profil Desa yang tersusun				17 Dokumen	90.901.900,00	Kota Magelang, Semua Kecamatan, Semua Kel/Desa	DANA TRANSFER UMUM-DANA ALOKASI UMUM	-	-	-		108.000.000,00	DINAS PEMBERDAYAAN MASYARAKAT, PEREMPUAN, PERLINDUNGAN ANAK, PENGENDALIAN PENDUDUK DAN KELUARGA BERENCANA
3.	**2.13.05**	**PROGRAM PEMBERDAYAAN LEMBAGA KEMASYARAKATAN, LEMBAGA ADAT DAN MASYARAKAT HUKUM ADAT**	**-**	**100,00 %**			**-**	**474.550.700,00**						**100,00 %**	**535.300.000,00**	
	2.13.05.2.01	Pemberdayaan Lembaga Kemasyarakatan yang Bergerak di Bidang Pemberdayaan Desa dan Lembaga Adat Tingkat Daerah Kabupaten/Kota serta Pemberdayaan Masyarakat Hukum Adat yang Masyarakat Pelakunya Hukum Adat yang Sama dalam Daerah Kabupaten/Kota	-	-			-	474.550.700,00			-	-	-	-	535.300.000,00	DINAS PEMBERDAYAAN MASYARAKAT, PEREMPUAN, PERLINDUNGAN ANAK, PENGENDALIAN PENDUDUK DAN KELUARGA BERENCANA
	2.13.05.2.01.0002	Fasilitasi Penataan, Pemberdayaan dan Pendayagunaan Kelembagaan Lembaga Kemasyarakatan Desa/Kelurahan (RT, RW, PKK, Posyandu, LPM, dan Karang Taruna), Lembaga Adat Desa/Kelurahan dan Masyarakat Hukum Adat														
			Jumlah Dokumen Hasil Penataan, Pemberdayaan dan Pendayagunaan Kelembagaan Lembaga Kemasyarakatan Desa/Kelurahan (RT, RW, PKK, Posyandu, LPM, dan Karang Taruna), Lembaga Adat Desa/Kelurahan dan Masyarakat Hukum Adat				3 Dokumen	309.135.500,00	Kota Magelang, Semua Kecamatan, Semua Kel/Desa	DANA TRANSFER UMUM-DANA ALOKASI UMUM	-	-	-		350.000.000,00	DINAS PEMBERDAYAAN MASYARAKAT, PEREMPUAN, PERLINDUNGAN ANAK, PENGENDALIAN PENDUDUK DAN KELUARGA BERENCANA
	2.13.05.2.01.0004	Fasilitasi Penyediaan Sarana dan Prasarana Kelembagaan Lembaga Kemasyarakatan Desa/Kelurahan (RT, RW, PKK, Posyandu, LPM, dan Karang Taruna), Lembaga Adat Desa/Kelurahan dan Masyarakat Hukum Adat														
			Jumlah Sarana dan Prasarana Kelembagaan Lembaga Kemasyarakatan Desa/Kelurahan (RT, RW, PKK, Posyandu, LPM, dan Karang Taruna), Lembaga Adat Desa/Kelurahan dan Masyarakat Hukum Adat				200 Unit	101.512.000,00	Kota Magelang, Semua Kecamatan, Semua Kel/Desa	DANA TRANSFER UMUM-DANA ALOKASI UMUM	-	-	-		110.000.000,00	DINAS PEMBERDAYAAN MASYARAKAT, PEREMPUAN, PERLINDUNGAN ANAK, PENGENDALIAN PENDUDUK DAN KELUARGA BERENCANA
	2.13.05.2.01.0007	Fasilitasi Bulan Bhakti Gotong Royong Masyarakat														
			Jumlah Laporan Hasil Fasilitasi Bulan Bhakti Gotong Royong Masyarakat				1 Laporan	63.903.200,00	Kota Magelang, Semua Kecamatan, Semua Kel/Desa	DANA TRANSFER UMUM-DANA ALOKASI UMUM	-	-	-		75.300.000,00	DINAS PEMBERDAYAAN MASYARAKAT, PEREMPUAN, PERLINDUNGAN ANAK, PENGENDALIAN PENDUDUK DAN KELUARGA BERENCANA

NO	KODE	URUSAN / BIDANG URUSAN / PROGRAM / KEGIATAN / SUB KEGIATAN	INDIKATOR PROGRAM / KEGIATAN / SUB KEGIATAN	TARGET AKHIR PERIODE RENSTRA OPD	REALISASI CAPAIAN RENJA OPD TAHUN 2022	PRAKIRAAN CAPAIAN TARGET RENJA OPD TAHUN 2023	CAPAIAN KINERJA DAN KERANGKA PENDANAAN						KELOMPOK SASARAN	PRAKIRAAN MAJU RENCANA TAHUN 2025		PERANGKAT DAERAH PENANGGUNG JAWAB
							TARGET 2024	PAGU INDIKATIF (Rp)	LOKASI	SUMBER DANA	PRIORITAS			TARGET	PAGU INDIKATIF (Rp)	
											NASIONAL	DAERAH				
1	2	3	4	5	6	7	8	9	10	11	12	13	14	15	16	17
	2.14	**URUSAN PEMERINTAHAN BIDANG PENGENDALIAN PENDUDUK DAN KELUARGA BERENCANA**						**562.101.900,00**							**656.017.704,00**	
1.	**2.14.02**	**PROGRAM PENGENDALIAN PENDUDUK**	**-**	**22,00 %**			**-**	**305.198.000,00**						**22,00 %**	**319.017.704,00**	
	2.14.02.2.02	Pemetaan Perkiraan Pengendalian Penduduk Cakupan Daerah Kabupaten/Kota	-	-			-	305.198.000,00			-	Pemantapan kualitas hidup dan kapasitas SDM	-	-	319.017.704,00	DINAS PEMBERDAYAAN MASYARAKAT, PEREMPUAN, PERLINDUNGAN ANAK, PENGENDALIAN PENDUDUK DAN KELUARGA BERENCANA
	2.14.02.2.02.0011	Penyediaan Data dan Informasi Keluarga														
			Jumlah Data dan Informasi Keluarga yang Tersedianya				12 Dokumen	305.198.000,00	Kota Magelang, Semua Kecamatan, Semua Kel/Desa	DANA TRANSFER UMUM-DANA ALOKASI UMUM	-	Pemantapan kualitas hidup dan kapasitas SDM	-		319.017.704,00	DINAS PEMBERDAYAAN MASYARAKAT, PEREMPUAN, PERLINDUNGAN ANAK, PENGENDALIAN PENDUDUK DAN KELUARGA BERENCANA
2.	**2.14.04**	**PROGRAM PEMBERDAYAAN DAN PENINGKATAN KELUARGA SEJAHTERA (KS)**	**-**	**73,50 %**			**-**	**256.903.900,00**						**73,50 %**	**337.000.000,00**	
	2.14.04.2.01	Pelaksanaan Pembangunan Keluarga Melalui Pembinaan Ketahanan dan Kesejahteraan Keluarga	-	-			-	70.000.000,00			-	Pemantapan kualitas hidup dan kapasitas SDM	-	-	77.000.000,00	DINAS PEMBERDAYAAN MASYARAKAT, PEREMPUAN, PERLINDUNGAN ANAK, PENGENDALIAN PENDUDUK DAN KELUARGA BERENCANA
	2.14.04.2.01.0024	Penyediaan Biaya Operasional bagi Pengelola dan Pelaksana (Kader) Ketahanan dan Kesejaheraan Keluarga (BKB, BKR, BKL, PPKS, PIK-R dan Usaha Peningkatan Pendapatan Keluarga Akseptor (UPPKA)														
			Jumlah Kader Pengelola dan Pelaksana (Kader) Ketahanan dan Kesejahteraan Keluarga (BKB, BKR, BKL, PPKS, PIK-R dan Usaha Peningkatan Pendapatan Keluarga Akseptor (UPPKA) yang mendapat biaya operasional kegiatan				17 Orang	70.000.000,00	Kota Magelang, Semua Kecamatan, Semua Kel/Desa	DANA TRANSFER UMUM-DANA ALOKASI UMUM	-	Pemantapan kualitas hidup dan kapasitas SDM	-		77.000.000,00	DINAS PEMBERDAYAAN MASYARAKAT, PEREMPUAN, PERLINDUNGAN ANAK, PENGENDALIAN PENDUDUK DAN KELUARGA BERENCANA
	2.14.04.2.02	Pelaksanaan dan Peningkatan Peran Serta Organisasi Kemasyarakatan Tingkat Daerah Kabupaten/ Kota dalam Pembangunan Keluarga Melalui Pembinaan Ketahanan dan Kesejahteraan Keluarga	-	-			-	186.903.900,00			-	Pemantapan kualitas hidup dan kapasitas SDM	-	-	260.000.000,00	DINAS PEMBERDAYAAN MASYARAKAT, PEREMPUAN, PERLINDUNGAN ANAK, PENGENDALIAN PENDUDUK DAN KELUARGA BERENCANA
	2.14.04.2.02.0002	Pendayagunaan Mitra Kerja dan Organisasi Kemasyarakatan dalam Penggerakan Operasional Pembinaan Program Ketahanan dan Kesejahteraan Keluarga (BKB, BKR, BKL, PPPKS, PIK-R dan Pemberdayaan Ekonomi Keluarga/UPPKS)														

NO	KODE	URUSAN / BIDANG URUSAN / PROGRAM / KEGIATAN / SUB KEGIATAN	INDIKATOR PROGRAM / KEGIATAN / SUB KEGIATAN	TARGET AKHIR PERIODE RENSTRA OPD	REALISASI CAPAIAN RENJA OPD TAHUN 2022	PRAKIRAAN CAPAIAN TARGET RENJA OPD TAHUN 2023	CAPAIAN KINERJA DAN KERANGKA PENDANAAN						KELOMPOK SASARAN	PRAKIRAAN MAJU RENCANA TAHUN 2025		PERANGKAT DAERAH PENANGGUNG JAWAB
							TARGET 2024	PAGU INDIKATIF (Rp)	LOKASI	SUMBER DANA	PRIORITAS			TARGET	PAGU INDIKATIF (Rp)	
											NASIONAL	DAERAH				
1	2	3	4	5	6	7	8	9	10	11	12	13	14	15	16	17
			Jumlah Laporan Pendayagunaan Mitra Kerja dan Organisasi Kemasyarakatan dalam Penggerakan Operasional Pembinaan Program Ketahanan dan Kesejahteraan Keluarga (BKB, BKR, BKL, PPPKS, PIK-R dan Pemberdayaan Ekonomi Keluarga/UPPKS)				8 Laporan	102.903.900,00	Kota Magelang, Semua Kecamatan, Semua Kel/Desa	DANA TRANSFER UMUM-DANA ALOKASI UMUM	-	Pemantapan kualitas hidup dan kapasitas SDM	-		150.000.000,00	DINAS PEMBERDAYAAN MASYARAKAT, PEREMPUAN, PERLINDUNGAN ANAK, PENGENDALIAN PENDUDUK DAN KELUARGA BERENCANA
	2.14.04.2.02.0003	Pelaksanaan Peningkatan Kapasitas Mitra dan Organisasi Kemasyarakatan dalam Pengelolaan Program Ketahanan dan Kesejahteraan Keluarga (BKB, BKR, BKL, PPPKS, PIK-R dan Pemberdayaan Ekonomi Keluarga/UPPKS)														
			Jumlah Organisasi yang Mengikuti Peningkatan Kapasitas Mitra dan Organisasi Kemasyarakatan dalam Pengelolaan Program Ketahanan dan Kesejahteraan Keluarga (BKB, BKR, BKL, PPPKS, PIK-R dan Pemberdayaan Ekonomi Keluarga/UPPKS)				1 Organisasi	84.000.000,00	Kota Magelang, Semua Kecamatan, Semua Kel/Desa	DANA TRANSFER UMUM-DANA ALOKASI UMUM	-	-	-		110.000.000,00	DINAS PEMBERDAYAAN MASYARAKAT, PEREMPUAN, PERLINDUNGAN ANAK, PENGENDALIAN PENDUDUK DAN KELUARGA BERENCANA
		DINAS PERHUBUNGAN						**15.165.774.718,00**							**17.960.126.564,00**	
	2	**URUSAN PEMERINTAHAN WAJIB YANG TIDAK BERKAITAN DENGAN PELAYANAN DASAR**						**15.165.774.718,00**							**17.960.126.564,00**	
	2.15	**URUSAN PEMERINTAHAN BIDANG PERHUBUNGAN**						**15.165.774.718,00**							**17.960.126.564,00**	
1.	**2.15.01**	**PROGRAM PENUNJANG URUSAN PEMERINTAHAN DAERAH KABUPATEN/KOTA**	***Nilai Sakip OPD Cakupan Pelayanan Perkantoran***	**A 90,00 %**			**BB 84,00 %**	**5.438.023.743,00**						**A 90,00 %**	**6.916.126.579,00**	
	2.15.01.2.01	Perencanaan, Penganggaran, dan Evaluasi Kinerja Perangkat Daerah	*Prosentase Pemenuhan Laporan Perencanaan Program*	-			100 %	21.018.600,00			-	Pengembangan infrastruktur yang berkelanjutan	-	-	32.126.579,00	DINAS PERHUBUNGAN
	2.15.01.2.01.0001	Penyusunan Dokumen Perencanaan Perangkat Daerah														
			Jumlah Dokumen Perencanaan Perangkat Daerah				2 Dokumen	4.957.700,00	Kota Magelang, Semua Kecamatan, Semua Kel/Desa	DANA TRANSFER UMUM-DANA ALOKASI UMUM	-	Pengembangan infrastruktur yang berkelanjutan	-		5.126.579,00	DINAS PERHUBUNGAN
	2.15.01.2.01.0002	Koordinasi dan Penyusunan Dokumen RKA-SKPD														
			Jumlah Dokumen RKA-SKPD dan Laporan Hasil Koordinasi Penyusunan Dokumen RKA-SKPD				1 Dokumen	3.059.700,00	Kota Magelang, Semua Kecamatan, Semua Kel/Desa	DANA TRANSFER UMUM-DANA ALOKASI UMUM	-	Pengembangan infrastruktur yang berkelanjutan	-		5.000.000,00	DINAS PERHUBUNGAN
	2.15.01.2.01.0003	Koordinasi dan Penyusunan Dokumen Perubahan RKA-SKPD														

NO	KODE	URUSAN / BIDANG URUSAN / PROGRAM / KEGIATAN / SUB KEGIATAN	INDIKATOR PROGRAM / KEGIATAN / SUB KEGIATAN	TARGET AKHIR PERIODE RENSTRA OPD	REALISASI CAPAIAN RENJA OPD TAHUN 2022	PRAKIRAAN CAPAIAN TARGET RENJA OPD TAHUN 2023	CAPAIAN KINERJA DAN KERANGKA PENDANAAN						KELOMPOK SASARAN	PRAKIRAAN MAJU RENCANA TAHUN 2025		PERANGKAT DAERAH PENANGGUNG JAWAB
							TARGET 2024	PAGU INDIKATIF (Rp)	LOKASI	SUMBER DANA	PRIORITAS			TARGET	PAGU INDIKATIF (Rp)	
											NASIONAL	DAERAH				
1	2	3	4	5	6	7	8	9	10	11	12	13	14	15	16	17
			Jumlah Dokumen Perubahan RKA-SKPD dan Laporan Hasil Koordinasi Penyusunan Dokumen Perubahan RKA-SKPD				1 Dokumen	2.729.600,00	Kota Magelang, Semua Kecamatan, Semua Kel/Desa	DANA TRANSFER UMUM-DANA ALOKASI UMUM	-	Perwujudan layanan publik prima	-		5.000.000,00	DINAS PERHUBUNGAN
	2.15.01.2.01.0004	Koordinasi dan Penyusunan DPA-SKPD														
			Jumlah Dokumen DPA-SKPD dan Laporan Hasil Koordinasi Penyusunan Dokumen DPA-SKPD				1 Dokumen	1.460.600,00	Kota Magelang, Semua Kecamatan, Semua Kel/Desa	DANA TRANSFER UMUM-DANA ALOKASI UMUM	-	Pengembangan infrastruktur yang berkelanjutan	-		5.000.000,00	DINAS PERHUBUNGAN
	2.15.01.2.01.0006	Koordinasi dan Penyusunan Laporan Capaian Kinerja dan Ikhtisar Realisasi Kinerja SKPD														
			Jumlah Laporan Capaian Kinerja dan Ikhtisar Realisasi Kinerja SKPD dan Laporan Hasil Koordinasi Penyusunan Laporan Capaian Kinerja dan Ikhtisar Realisasi Kinerja SKPD				4 Laporan	6.577.600,00	Kota Magelang, Semua Kecamatan, Semua Kel/Desa	DANA TRANSFER UMUM-DANA ALOKASI UMUM	-	Penguatan kualitas layanan dasar dan tata kelola pemerintahan	-		9.000.000,00	DINAS PERHUBUNGAN
	2.15.01.2.01.0007	Evaluasi Kinerja Perangkat Daerah														
			Jumlah Laporan Evaluasi Kinerja Perangkat Daerah				1 Laporan	2.233.400,00	Kota Magelang, Semua Kecamatan, Semua Kel/Desa	DANA TRANSFER UMUM-DANA ALOKASI UMUM	-	Perwujudan layanan publik prima	-		3.000.000,00	DINAS PERHUBUNGAN
	2.15.01.2.02	Administrasi Keuangan Perangkat Daerah	*Prosentase Pemenuhan Laporan Keuangan*	-			100 %	4.202.592.850,00			-	Pemantapan kualitas hidup dan kapasitas SDM	-	-	5.068.000.000,00	DINAS PERHUBUNGAN
	2.15.01.2.02.0001	Penyediaan Gaji dan Tunjangan ASN														
			Jumlah Orang yang Menerima Gaji dan Tunjangan ASN				40 Orang/bulan	4.175.133.750,00	Kota Magelang, Semua Kecamatan, Semua Kel/Desa	DANA TRANSFER UMUM-DANA ALOKASI UMUM	-	Pemantapan kualitas hidup dan kapasitas SDM	-		5.000.000.000,00	DINAS PERHUBUNGAN
	2.15.01.2.02.0003	Pelaksanaan Penatausahaan dan Pengujian/Verifikasi Keuangan SKPD														
			Jumlah Dokumen Penatausahaan dan Pengujian/Verifikasi Keuangan SKPD				12 Dokumen	23.714.500,00	Kota Magelang, Semua Kecamatan, Semua Kel/Desa	DANA TRANSFER UMUM-DANA ALOKASI UMUM	-	Pengembangan infrastruktur yang berkelanjutan	-		61.000.000,00	DINAS PERHUBUNGAN
	2.15.01.2.02.0007	Koordinasi dan Penyusunan Laporan Keuangan Bulanan/ Triwulanan/ Semesteran SKPD														
			Jumlah Laporan Keuangan Bulanan/ Triwulanan/ Semesteran SKPD dan Laporan Koordinasi Penyusunan Laporan Keuangan Bulanan/Triwulanan/Semesteran SKPD				12 Laporan	3.744.600,00	Kota Magelang, Semua Kecamatan, Semua Kel/Desa	DANA TRANSFER UMUM-DANA ALOKASI UMUM	-	Pengembangan infrastruktur yang berkelanjutan	-		7.000.000,00	DINAS PERHUBUNGAN

NO	KODE	URUSAN / BIDANG URUSAN / PROGRAM / KEGIATAN / SUB KEGIATAN	INDIKATOR PROGRAM / KEGIATAN / SUB KEGIATAN	TARGET AKHIR PERIODE RENSTRA OPD	REALISASI CAPAIAN RENJA OPD TAHUN 2022	PRAKIRAAN CAPAIAN TARGET RENJA OPD TAHUN 2023	CAPAIAN KINERJA DAN KERANGKA PENDANAAN						KELOMPOK SASARAN	PRAKIRAAN MAJU RENCANA TAHUN 2025		PERANGKAT DAERAH PENANGGUNG JAWAB
							TARGET 2024	PAGU INDIKATIF (Rp)	LOKASI	SUMBER DANA	PRIORITAS			TARGET	PAGU INDIKATIF (Rp)	
											NASIONAL	DAERAH				
1	2	3	4	5	6	7	8	9	10	11	12	13	14	15	16	17
	2.15.01.2.05	Administrasi Kepegawaian Perangkat Daerah	*Cakupan Administrasi Kepegawaian*	-			100 %	47.153.000,00			-	Pengembangan infrastruktur yang berkelanjutan	-	-	189.000.000,00	DINAS PERHUBUNGAN
	2.15.01.2.05.0005	Monitoring, Evaluasi, dan Penilaian Kinerja Pegawai														
			Jumlah Dokumen Monitoring, Evaluasi, dan Penilaian Kinerja Pegawai				2 Dokumen	4.153.000,00	Kota Magelang, Semua Kecamatan, Semua Kel/Desa	DANA TRANSFER UMUM-DANA ALOKASI UMUM	-	Pengembangan infrastruktur yang berkelanjutan	-		9.000.000,00	DINAS PERHUBUNGAN
	2.15.01.2.05.0010	Sosialisasi Peraturan Perundang-Undangan														
			Jumlah Orang yang Mengikuti Sosialisasi Peraturan Perundang-Undangan				6 Orang	43.000.000,00	Kota Magelang, Semua Kecamatan, Semua Kel/Desa	DANA TRANSFER UMUM-DANA ALOKASI UMUM	-	Pemantapan ketahanan sosial budaya dan toleransi masyarakat	-		180.000.000,00	DINAS PERHUBUNGAN
	2.15.01.2.06	Administrasi Umum Perangkat Daerah	*Prosentase Pemenuhan Kebutuhan Alat dan Perlengkapan Kerja Perkantoran*	-			100 %	216.039.000,00			-	Pengembangan infrastruktur yang berkelanjutan	-	-	381.000.000,00	DINAS PERHUBUNGAN
	2.15.01.2.06.0001	Penyediaan Komponen Instalasi Listrik/Penerangan Bangunan Kantor														
			Jumlah Paket Komponen Instalasi Listrik/Penerangan Bangunan Kantor yang Disediakan				1 Paket	3.621.100,00	Kota Magelang, Semua Kecamatan, Semua Kel/Desa	DANA TRANSFER UMUM-DANA ALOKASI UMUM	-	Pengembangan infrastruktur yang berkelanjutan	-		6.000.000,00	DINAS PERHUBUNGAN
	2.15.01.2.06.0002	Penyediaan Peralatan dan Perlengkapan Kantor														
			Jumlah Paket Peralatan dan Perlengkapan Kantor yang Disediakan				1 Paket	3.379.800,00	Kota Magelang, Semua Kecamatan, Semua Kel/Desa	DANA TRANSFER UMUM-DANA ALOKASI UMUM	-	Pengembangan infrastruktur yang berkelanjutan	-		4.000.000,00	DINAS PERHUBUNGAN
	2.15.01.2.06.0004	Penyediaan Bahan Logistik Kantor														
			Jumlah Paket Bahan Logistik Kantor yang Disediakan				1 Paket	21.560.000,00	Kota Magelang, Semua Kecamatan, Semua Kel/Desa	DANA TRANSFER UMUM-DANA ALOKASI UMUM	-	Pengembangan infrastruktur yang berkelanjutan	-		25.000.000,00	DINAS PERHUBUNGAN
	2.15.01.2.06.0005	Penyediaan Barang Cetakan dan Penggandaan														
			Jumlah Paket Barang Cetakan dan Penggandaan yang Disediakan				1 Paket	2.929.000,00	Kota Magelang, Semua Kecamatan, Semua Kel/Desa	DANA TRANSFER UMUM-DANA ALOKASI UMUM	-	Pengembangan infrastruktur yang berkelanjutan	-		3.000.000,00	DINAS PERHUBUNGAN
	2.15.01.2.06.0007	Penyediaan Bahan/Material														

NO	KODE	URUSAN / BIDANG URUSAN / PROGRAM / KEGIATAN / SUB KEGIATAN	INDIKATOR PROGRAM / KEGIATAN / SUB KEGIATAN	TARGET AKHIR PERIODE RENSTRA OPD	REALISASI CAPAIAN RENJA OPD TAHUN 2022	PRAKIRAAN CAPAIAN TARGET RENJA OPD TAHUN 2023	CAPAIAN KINERJA DAN KERANGKA PENDANAAN						KELOMPOK SASARAN	PRAKIRAAN MAJU RENCANA TAHUN 2025		PERANGKAT DAERAH PENANGGUNG JAWAB
							TARGET 2024	PAGU INDIKATIF (Rp)	LOKASI	SUMBER DANA	PRIORITAS			TARGET	PAGU INDIKATIF (Rp)	
											NASIONAL	DAERAH				
1	2	3	4	5	6	7	8	9	10	11	12	13	14	15	16	17
			Jumlah Paket Bahan/Material yang Disediakan				1 Paket	7.269.100,00	Kota Magelang, Semua Kecamatan, Semua Kel/Desa	DANA TRANSFER UMUM-DANA ALOKASI UMUM	-	-	-		13.000.000,00	DINAS PERHUBUNGAN
	2.15.01.2.06.0008	Fasilitasi Kunjungan Tamu														
			Jumlah Laporan Fasilitasi Kunjungan Tamu				5 Laporan	7.280.000,00	Kota Magelang, Semua Kecamatan, Semua Kel/Desa	DANA TRANSFER UMUM-DANA ALOKASI UMUM	-	Pengembangan infrastruktur yang berkelanjutan	-		8.000.000,00	DINAS PERHUBUNGAN
	2.15.01.2.06.0009	Penyelenggaraan Rapat Koordinasi dan Konsultasi SKPD														
			Jumlah Laporan Penyelenggaraan Rapat Koordinasi dan Konsultasi SKPD				12 Laporan	170.000.000,00	Kota Magelang, Semua Kecamatan, Semua Kel/Desa	DANA TRANSFER UMUM-DANA ALOKASI UMUM	-	Pengembangan infrastruktur yang berkelanjutan	-		322.000.000,00	DINAS PERHUBUNGAN
	2.15.01.2.07	Pengadaan Barang Milik Daerah Penunjang Urusan Pemerintah Daerah	*Prosentase Pemenuhan Peralatan Kerja*	-			100 %	47.148.750,00			-	Pemantapan ketahanan sosial budaya dan toleransi masyarakat	-	-	336.000.000,00	DINAS PERHUBUNGAN
	2.15.01.2.07.0005	Pengadaan Mebel														
			Jumlah Paket Mebel yang Disediakan				65 Unit	31.790.000,00	Kota Magelang, Semua Kecamatan, Semua Kel/Desa	DANA TRANSFER UMUM-DANA ALOKASI UMUM	-	Pemantapan ketahanan sosial budaya dan toleransi masyarakat	-		261.000.000,00	DINAS PERHUBUNGAN
	2.15.01.2.07.0006	Pengadaan Peralatan dan Mesin Lainnya														
			Jumlah Unit Peralatan dan Mesin Lainnya yang Disediakan				13 Unit	15.358.750,00	Kota Magelang, Semua Kecamatan, Semua Kel/Desa	DANA TRANSFER UMUM-DANA ALOKASI UMUM	-	Pemantapan ketahanan sosial budaya dan toleransi masyarakat	-		75.000.000,00	DINAS PERHUBUNGAN
	2.15.01.2.08	Penyediaan Jasa Penunjang Urusan Pemerintahan Daerah	*Prosentase Pembangunan Sarpras Pendukung Kantor*	-			100 %	432.612.343,00			-	Pengembangan infrastruktur yang berkelanjutan	-	-	381.000.000,00	DINAS PERHUBUNGAN
	2.15.01.2.08.0002	Penyediaan Jasa Komunikasi, Sumber Daya Air dan Listrik														
			Jumlah Laporan Penyediaan Jasa Komunikasi, Sumber Daya Air dan Listrik yang Disediakan				4 Laporan	166.350.375,00	Kota Magelang, Semua Kecamatan, Semua Kel/Desa	DANA TRANSFER UMUM-DANA ALOKASI UMUM	-	Pengembangan infrastruktur yang berkelanjutan	-		161.000.000,00	DINAS PERHUBUNGAN
	2.15.01.2.08.0004	Penyediaan Jasa Pelayanan Umum Kantor														

NO	KODE	URUSAN / BIDANG URUSAN / PROGRAM / KEGIATAN / SUB KEGIATAN	INDIKATOR PROGRAM / KEGIATAN / SUB KEGIATAN	TARGET AKHIR PERIODE RENSTRA OPD	REALISASI CAPAIAN RENJA OPD TAHUN 2022	PRAKIRAAN CAPAIAN TARGET RENJA OPD TAHUN 2023	CAPAIAN KINERJA DAN KERANGKA PENDANAAN						KELOMPOK SASARAN	PRAKIRAAN MAJU RENCANA TAHUN 2025		PERANGKAT DAERAH PENANGGUNG JAWAB
							TARGET 2024	PAGU INDIKATIF (Rp)	LOKASI	SUMBER DANA	PRIORITAS			TARGET	PAGU INDIKATIF (Rp)	
											NASIONAL	DAERAH				
1	2	3	4	5	6	7	8	9	10	11	12	13	14	15	16	17
			Jumlah Laporan Penyediaan Jasa Pelayanan Umum Kantor yang Disediakan				9 Laporan	266.261.968,00	Kota Magelang, Semua Kecamatan, Semua Kel/Desa	DANA TRANSFER UMUM-DANA ALOKASI UMUM	-	Pengembangan infrastruktur yang berkelanjutan	-		220.000.000,00	DINAS PERHUBUNGAN
	2.15.01.2.09	Pemeliharaan Barang Milik Daerah Penunjang Urusan Pemerintahan Daerah	*Prosentase Pemeliharaan Aset Perkantoran*	-			100 %	471.459.200,00			-	Pengembangan infrastruktur yang berkelanjutan	-	-	529.000.000,00	DINAS PERHUBUNGAN
	2.15.01.2.09.0001	Penyediaan Jasa Pemeliharaan, Biaya Pemeliharaan, dan Pajak Kendaraan Perorangan Dinas atau Kendaraan Dinas Jabatan														
			Jumlah Kendaraan Perorangan Dinas atau Kendaraan Dinas Jabatan yang Dipelihara dan dibayarkan Pajaknya				10 Unit	87.938.000,00	Kota Magelang, Semua Kecamatan, Semua Kel/Desa	DANA TRANSFER UMUM-DANA ALOKASI UMUM	-	Pengembangan infrastruktur yang berkelanjutan	-		88.000.000,00	DINAS PERHUBUNGAN
	2.15.01.2.09.0002	Penyediaan Jasa Pemeliharaan, Biaya Pemeliharaan, Pajak dan Perizinan Kendaraan Dinas Operasional atau Lapangan														
			Jumlah Kendaraan Dinas Operasional atau Lapangan yang Dipelihara dan dibayarkan Pajak dan Perizinannya				23 Unit	235.575.400,00	Kota Magelang, Semua Kecamatan, Semua Kel/Desa	DANA TRANSFER UMUM-DANA ALOKASI UMUM	-	Pengembangan infrastruktur yang berkelanjutan	-		274.000.000,00	DINAS PERHUBUNGAN
	2.15.01.2.09.0006	Pemeliharaan Peralatan dan Mesin Lainnya														
			Jumlah Peralatan dan Mesin Lainnya yang Dipelihara				6 Unit	22.606.800,00	Kota Magelang, Semua Kecamatan, Semua Kel/Desa	DANA TRANSFER UMUM-DANA ALOKASI UMUM	-	Pengembangan infrastruktur yang berkelanjutan	-		41.000.000,00	DINAS PERHUBUNGAN
	2.15.01.2.09.0009	Pemeliharaan/Rehabilitasi Gedung Kantor dan Bangunan Lainnya														
			Jumlah Gedung Kantor dan Bangunan Lainnya yang Dipelihara/Direhabilitasi				4 Unit	125.339.000,00	Kota Magelang, Semua Kecamatan, Semua Kel/Desa	DANA TRANSFER UMUM-DANA ALOKASI UMUM	-	Pengembangan infrastruktur yang berkelanjutan	-		126.000.000,00	DINAS PERHUBUNGAN
2.	**2.15.02**	**PROGRAM PENYELENGGARAAN LALU LINTAS DAN ANGKUTAN JALAN (LLAJ)**	***Kinerja lalu lintas kota (VC Ratio)*** ***Pengguna moda transportasi umum di perkotaaan (PPTUK)***	**6,86 %** **0,75 vcr**			**0,77 vcr** **6,76 %**	**9.727.750.975,00**						**6,86 %** **0,75 vcr**	**11.043.999.985,00**	
	2.15.02.2.01	Penetapan Rencana Induk Jaringan LLAJ Kabupaten/Kota	*Cakupan Pengaturan Prasarana LL*	-			94 %	42.919.600,00			-	Pengembangan infrastruktur yang berkelanjutan	-	-	48.000.000,00	DINAS PERHUBUNGAN
	2.15.02.2.01.0002	Penetapan Kebijakan dan Sosialisasi Rencana Induk Jaringan LLAJ Kabupaten/Kota														
			Jumlah Dokumen Penetapan Kebijakan dan Sosialisasi Rencana Induk Jaringan LLAJ Kabupaten/Kota				125 Dokumen	42.919.600,00	Kota Magelang, Semua Kecamatan, Semua Kel/Desa	DANA TRANSFER UMUM-DANA ALOKASI UMUM	-	Pengembangan infrastruktur yang berkelanjutan	-		48.000.000,00	DINAS PERHUBUNGAN

NO	KODE	URUSAN / BIDANG URUSAN / PROGRAM / KEGIATAN / SUB KEGIATAN	INDIKATOR PROGRAM / KEGIATAN / SUB KEGIATAN	TARGET AKHIR PERIODE RENSTRA OPD	REALISASI CAPAIAN RENJA OPD TAHUN 2022	PRAKIRAAN CAPAIAN TARGET RENJA OPD TAHUN 2023	CAPAIAN KINERJA DAN KERANGKA PENDANAAN						KELOMPOK SASARAN	PRAKIRAAN MAJU RENCANA TAHUN 2025		PERANGKAT DAERAH PENANGGUNG JAWAB
							TARGET 2024	PAGU INDIKATIF (Rp)	LOKASI	SUMBER DANA	PRIORITAS			TARGET	PAGU INDIKATIF (Rp)	
											NASIONAL	DAERAH				
1	2	3	4	5	6	7	8	9	10	11	12	13	14	15	16	17
	2.15.02.2.02	Penyediaan Perlengkapan Jalan di Jalan Kabupaten/Kota	*Persentase Ruas Jalan Yang Memiliki Perlengkapan Jalan dalam Kondisi Baik*	-			94 %	6.257.778.090,00			-	Pengembangan infrastruktur yang berkelanjutan	-	-	7.470.000.000,00	DINAS PERHUBUNGAN
	2.15.02.2.02.0002	Penyediaan Perlengkapan Jalan di Jalan Kabupaten/Kota														
			Jumlah Perlengkapan Jalan di Jalan Kabupaten/Kota yang Tersedia				47 Unit	5.371.807.400,00	Kota Magelang, Semua Kecamatan, Semua Kel/Desa	DANA TRANSFER UMUM-DANA ALOKASI UMUM	-	Pengembangan infrastruktur yang berkelanjutan	-		6.510.000.000,00	DINAS PERHUBUNGAN
	2.15.02.2.02.0003	Rehabilitasi dan Pemeliharaan Prasarana Jalan														
			Jumlah Prasarana Jalan yang Terehabilitasi dan Terpelihara				1800 Unit	569.132.090,00	Kota Magelang, Semua Kecamatan, Semua Kel/Desa	DANA TRANSFER UMUM-DANA ALOKASI UMUM	-	Pengembangan infrastruktur yang berkelanjutan	-		610.000.000,00	DINAS PERHUBUNGAN
	2.15.02.2.02.0004	Rehabilitasi dan Pemeliharaan Perlengkapan Jalan														
			Jumlah Perlengkapan Jalan yang Terehabilitasi dan Terpelihara				9 Unit	316.838.600,00	Kota Magelang, Semua Kecamatan, Semua Kel/Desa	DANA TRANSFER UMUM-DANA ALOKASI UMUM, PENDAPATAN BAGI HASIL PAJAK KENDARAAN BERMOTOR UNTUK PEMBANGUNAN DAN/ATAU PEMELIHARAAN JALAN SERTA PENINGKATAN MODA DAN SARANA TRANSPORTASI UMUM	-	Pengembangan infrastruktur yang berkelanjutan	-		350.000.000,00	DINAS PERHUBUNGAN
	2.15.02.2.03	Pengelolaan Terminal Penumpang Tipe C	*Prosentase Tersedianya Fasilitas Penyelenggaraan Terminal Penumpang Angkutan Jalan Tipe C*	-			83 %	421.587.047,00			-	Pengembangan infrastruktur yang berkelanjutan	-	-	435.397.185,00	DINAS PERHUBUNGAN
	2.15.02.2.03.0007	Revitalisasi Terminal Tipe C (Fasilitas Utama dan Penunjang)														

NO	KODE	URUSAN / BIDANG URUSAN / PROGRAM / KEGIATAN / SUB KEGIATAN	INDIKATOR PROGRAM / KEGIATAN / SUB KEGIATAN	TARGET AKHIR PERIODE RENSTRA OPD	REALISASI CAPAIAN RENJA OPD TAHUN 2022	PRAKIRAAN CAPAIAN TARGET RENJA OPD TAHUN 2023	CAPAIAN KINERJA DAN KERANGKA PENDANAAN						KELOMPOK SASARAN	PRAKIRAAN MAJU RENCANA TAHUN 2025		PERANGKAT DAERAH PENANGGUNG JAWAB
							TARGET 2024	PAGU INDIKATIF (Rp)	LOKASI	SUMBER DANA	PRIORITAS			TARGET	PAGU INDIKATIF (Rp)	
											NASIONAL	DAERAH				
1	2	3	4	5	6	7	8	9	10	11	12	13	14	15	16	17
			Jumlah Terminal yang direvitalisasi (Fasilitas Utama dan Penunjang)				1 Unit	405.623.147,00	Kota Magelang, Semua Kecamatan, Semua Kel/Desa	DANA TRANSFER UMUM-DANA ALOKASI UMUM, PENDAPATAN BAGI HASIL PAJAK KENDARAAN BERMOTOR UNTUK PEMBANGUNAN DAN/ATAU PEMELIHARAAN JALAN SERTA PENINGKATAN MODA DAN SARANA TRANSPORTASI UMUM	-	Pengembangan infrastruktur yang berkelanjutan	-		416.240.505,00	DINAS PERHUBUNGAN
	2.15.02.2.03.0011	Rehabilitasi dan Pemeliharaan Terminal Tipe C (Fasilitas Utama dan Penunjang)														
			Jumlah Terminal Tipe C (Fasilitas Utama dan Penunjang) yang terehabilitasi dan terpelihara				1 Unit	15.963.900,00	Kota Magelang, Semua Kecamatan, Semua Kel/Desa	PENDAPATAN BAGI HASIL PAJAK KENDARAAN BERMOTOR UNTUK PEMBANGUNAN DAN/ATAU PEMELIHARAAN JALAN SERTA PENINGKATAN MODA DAN SARANA TRANSPORTASI UMUM	-	Perwujudan layanan publik prima	-		19.156.680,00	DINAS PERHUBUNGAN
	2.15.02.2.04	Penerbitan Izin Penyelenggaraan dan Pembangunan Fasilitas Parkir	*Prosentase Fasilitas Parkir Berijin*	-			89 %	100.794.500,00			-	Pengembangan infrastruktur yang berkelanjutan	-	-	105.000.000,00	DINAS PERHUBUNGAN
	2.15.02.2.04.0001	Fasilitasi Pemenuhan Persyaratan Perolehan Izin Penyelenggaraan dan Pembangunan Fasilitas Parkir Kewenangan Kabupaten/Kota dalam Sistem Pelayanan Perizinan Berusaha Terintegrasi Secara Elektronik														
			Jumlah Dokumen Pemenuhan Persyaratan Perolehan Izin Penyelenggaraan dan Terbangunnya Fasilitas Parkir Kewenangan Kabupaten/Kota dalam Sistem Pelayanan Perizinan Berusaha Terintegrasi Secara Elektronik				2 Dokumen	66.960.200,00	Kota Magelang, Semua Kecamatan, Semua Kel/Desa	DANA TRANSFER UMUM-DANA ALOKASI UMUM	-	Pengembangan infrastruktur yang berkelanjutan	-		69.000.000,00	DINAS PERHUBUNGAN
	2.15.02.2.04.0002	Koordinasi dan Sinkronisasi Pengawasan Pelaksanaan Izin Penyelenggaraan dan Pembangunan Fasilitas Parkir Kewenangan Kabupaten/Kota														

NO	KODE	URUSAN / BIDANG URUSAN / PROGRAM / KEGIATAN / SUB KEGIATAN	INDIKATOR PROGRAM / KEGIATAN / SUB KEGIATAN	TARGET AKHIR PERIODE RENSTRA OPD	REALISASI CAPAIAN RENJA OPD TAHUN 2022	PRAKIRAAN CAPAIAN TARGET RENJA OPD TAHUN 2023	CAPAIAN KINERJA DAN KERANGKA PENDANAAN						KELOMPOK SASARAN	PRAKIRAAN MAJU RENCANA TAHUN 2025		PERANGKAT DAERAH PENANGGUNG JAWAB
							TARGET 2024	PAGU INDIKATIF (Rp)	LOKASI	SUMBER DANA	PRIORITAS			TARGET	PAGU INDIKATIF (Rp)	
											NASIONAL	DAERAH				
1	2	3	4	5	6	7	8	9	10	11	12	13	14	15	16	17
			Jumlah Laporan Koordinasi dan Sinkronisasi Pengawasan Pelaksanaan Izin Penyelenggaraan dan Terbangunnya Fasilitas Parkir Kewenangan Kabupaten/Kota				24 Laporan	33.834.300,00	Kota Magelang, Semua Kecamatan, Semua Kel/Desa	DANA TRANSFER UMUM-DANA ALOKASI UMUM	-	Pengembangan infrastruktur yang berkelanjutan	-		36.000.000,00	DINAS PERHUBUNGAN
	2.15.02.2.05	Pengujian Berkala Kendaraan Bermotor	*Prosentase Kendaraan Bermotor yang Melakukan Uji Berkala* *Prosentase Angkutan Umum yang tidak Melaksanakan Uji KIR* *Prosentase Kelaikan Alat Uji Berdasarkan Hasil Kalibrasi dan Umur Ekonomis Alat Uji*	-			100 % 0 % 100 %	534.693.808,00			-	Perwujudan layanan publik prima	-	-	609.000.000,00	DINAS PERHUBUNGAN
	2.15.02.2.05.0001	Penyediaan Sarana dan Prasarana Pengujian Berkala Kendaraan Bermotor														
			Jumlah Sarana dan Prasarana Pengujian Berkala Kendaraan Bermotor yang Tersedia				1 Unit	216.419.000,00	Kota Magelang, Semua Kecamatan, Semua Kel/Desa	PENDAPATAN BAGI HASIL PAJAK KENDARAAN BERMOTOR UNTUK PEMBANGUNAN DAN/ATAU PEMELIHARAAN JALAN SERTA PENINGKATAN MODA DAN SARANA TRANSPORTASI UMUM	-	Perwujudan layanan publik prima	-		250.000.000,00	DINAS PERHUBUNGAN
	2.15.02.2.05.0002	Peningkatan Kapasitas Sumber Daya Manusia Pengujian Berkala Kendaraan Bermotor														
			Jumlah Sumber Daya Manusia Pengujian Berkala Kendaraan Bermotor yang Ditingkatkan Kapasitasnya				6 Orang	1.978.000,00	Kota Magelang, Semua Kecamatan, Semua Kel/Desa	PENDAPATAN BAGI HASIL PAJAK KENDARAAN BERMOTOR UNTUK PEMBANGUNAN DAN/ATAU PEMELIHARAAN JALAN SERTA PENINGKATAN MODA DAN SARANA TRANSPORTASI UMUM	-	Pengembangan infrastruktur yang berkelanjutan	-		2.000.000,00	DINAS PERHUBUNGAN
	2.15.02.2.05.0003	Registrasi Kendaraan Wajib Uji Berkala Kendaraan Bermotor														

NO	KODE	URUSAN / BIDANG URUSAN / PROGRAM / KEGIATAN / SUB KEGIATAN	INDIKATOR PROGRAM / KEGIATAN / SUB KEGIATAN	TARGET AKHIR PERIODE RENSTRA OPD	REALISASI CAPAIAN RENJA OPD TAHUN 2022	PRAKIRAAN CAPAIAN TARGET RENJA OPD TAHUN 2023	CAPAIAN KINERJA DAN KERANGKA PENDANAAN						KELOMPOK SASARAN	PRAKIRAAN MAJU RENCANA TAHUN 2025		PERANGKAT DAERAH PENANGGUNG JAWAB
							TARGET 2024	PAGU INDIKATIF (Rp)	LOKASI	SUMBER DANA	PRIORITAS			TARGET	PAGU INDIKATIF (Rp)	
											NASIONAL	DAERAH				
1	2	3	4	5	6	7	8	9	10	11	12	13	14	15	16	17
			Jumlah Kendaraan Wajib Uji Berkala Kendaraan Bermotor yang Terdaftar				3600 Unit	96.389.800,00	Kota Magelang, Semua Kecamatan, Semua Kel/Desa	PENDAPATAN BAGI HASIL PAJAK KENDARAAN BERMOTOR UNTUK PEMBANGUNAN DAN/ATAU PEMELIHARAAN JALAN SERTA PENINGKATAN MODA DAN SARANA TRANSPORTASI UMUM	-	Pengembangan infrastruktur yang berkelanjutan	-		97.000.000,00	DINAS PERHUBUNGAN
	2.15.02.2.05.0004	Penyediaan Bukti Lulus Uji Pengujian Berkala Kendaraan Bermotor														
			Jumlah Dokumen Bukti Lulus Uji Pengujian Berkala Kendaraan Bermotor				4200 Dokumen	119.917.008,00	Kota Magelang, Semua Kecamatan, Semua Kel/Desa	RETRIBUSI JASA UMUM, PENDAPATAN BAGI HASIL PAJAK KENDARAAN BERMOTOR UNTUK PEMBANGUNAN DAN/ATAU PEMELIHARAAN JALAN SERTA PENINGKATAN MODA DAN SARANA TRANSPORTASI UMUM	-	Pengembangan infrastruktur yang berkelanjutan	-		121.000.000,00	DINAS PERHUBUNGAN
	2.15.02.2.05.0005	Sosialisasi Standar Operasional Prosedur Pengujian Berkala Kendaraan Bermotor														
			Jumlah LaporanSosialisasi Standar Operasional Prosedur Pengujian Berkala Kendaraan Bermotor				1 Laporan	7.246.000,00	Kota Magelang, Semua Kecamatan, Semua Kel/Desa	PENDAPATAN BAGI HASIL PAJAK KENDARAAN BERMOTOR UNTUK PEMBANGUNAN DAN/ATAU PEMELIHARAAN JALAN SERTA PENINGKATAN MODA DAN SARANA TRANSPORTASI UMUM	-	Pengembangan infrastruktur yang berkelanjutan	-		8.000.000,00	DINAS PERHUBUNGAN
	2.15.02.2.05.0007	Pemeliharaan Sarana dan Prasarana Pengujian Berkala Kendaraan Bermotor														

NO	KODE	URUSAN / BIDANG URUSAN / PROGRAM / KEGIATAN / SUB KEGIATAN	INDIKATOR PROGRAM / KEGIATAN / SUB KEGIATAN	TARGET AKHIR PERIODE RENSTRA OPD	REALISASI CAPAIAN RENJA OPD TAHUN 2022	PRAKIRAAN CAPAIAN TARGET RENJA OPD TAHUN 2023	CAPAIAN KINERJA DAN KERANGKA PENDANAAN						KELOMPOK SASARAN	PRAKIRAAN MAJU RENCANA TAHUN 2025		PERANGKAT DAERAH PENANGGUNG JAWAB
							TARGET 2024	PAGU INDIKATIF (Rp)	LOKASI	SUMBER DANA	PRIORITAS			TARGET	PAGU INDIKATIF (Rp)	
											NASIONAL	DAERAH				
1	2	3	4	5	6	7	8	9	10	11	12	13	14	15	16	17
			Jumlah Sarana dan Prasarana Pengujian Berkala Kendaraan Bermotor yang Terpelihara				9 Unit	71.034.000,00	Kota Magelang, Semua Kecamatan, Semua Kel/Desa	PENDAPATAN BAGI HASIL PAJAK KENDARAAN BERMOTOR UNTUK PEMBANGUNAN DAN/ATAU PEMELIHARAAN JALAN SERTA PENINGKATAN MODA DAN SARANA TRANSPORTASI UMUM	-	Pengembangan infrastruktur yang berkelanjutan	-		89.000.000,00	DINAS PERHUBUNGAN
	2.15.02.2.05.0008	Koordinasi Penyelenggaraan Pengujian Berkala Kendaraan Bermotor														
			Jumlah Laporan Koordinasi Penyelenggaraan Pengujian Berkala Kendaraan Bermotor				4 Laporan	21.710.000,00	Kota Magelang, Semua Kecamatan, Semua Kel/Desa	PENDAPATAN BAGI HASIL PAJAK KENDARAAN BERMOTOR UNTUK PEMBANGUNAN DAN/ATAU PEMELIHARAAN JALAN SERTA PENINGKATAN MODA DAN SARANA TRANSPORTASI UMUM	-	Perwujudan layanan publik prima	-		42.000.000,00	DINAS PERHUBUNGAN
	2.15.02.2.06	Pelaksanaan Manajemen dan Rekayasa Lalu Lintas untuk Jaringan Jalan Kabupaten/Kota	*Prosentase Pelaksanaan Manajemen dan Rekayasa Lalu Lintas Untuk Jaringan Jalan Kabupaten/Kota*	-			94 %	2.119.307.930,00			-	Pengembangan infrastruktur yang berkelanjutan	-	-	2.068.000.000,00	DINAS PERHUBUNGAN
	2.15.02.2.06.0004	Pengawasan dan Pengendalian Efektivitas Pelaksanaan Kebijakan untuk Jalan Kabupaten/Kota														
			Jumlah Laporan Pengawasan dan Pengendalian Efektivitas Pelaksanaan Kebijakan untuk Jalan Kabupaten/Kota				6 Laporan	950.656.530,00	Kota Magelang, Semua Kecamatan, Semua Kel/Desa	DANA TRANSFER UMUM-DANA ALOKASI UMUM	-	Pengembangan infrastruktur yang berkelanjutan	-		883.000.000,00	DINAS PERHUBUNGAN
	2.15.02.2.06.0014	Sosialisasi Pelaksanaan Manajemen dan Rekayasa Lalu Lintas untuk Jaringan Jalan Kabupaten/Kota														
			Jumlah Laporan Sosialisasi Pelaksanaan Manajemen dan Rekayasa Lalu Lintas untuk Jaringan Jalan Kabupaten/Kota				3 Dokumen	62.471.300,00	Kota Magelang, Semua Kecamatan, Semua Kel/Desa	DANA TRANSFER UMUM-DANA ALOKASI UMUM	-	Pengembangan infrastruktur yang berkelanjutan	-		65.000.000,00	DINAS PERHUBUNGAN
	2.15.02.2.06.0016	Pengadaan dan Pemasangan Perlengkapan Jalan dalam rangka Manajemen dan Rekayasa Lalu Lintas														

NO	KODE	URUSAN / BIDANG URUSAN / PROGRAM / KEGIATAN / SUB KEGIATAN	INDIKATOR PROGRAM / KEGIATAN / SUB KEGIATAN	TARGET AKHIR PERIODE RENSTRA OPD	REALISASI CAPAIAN RENJA OPD TAHUN 2022	PRAKIRAAN CAPAIAN TARGET RENJA OPD TAHUN 2023	CAPAIAN KINERJA DAN KERANGKA PENDANAAN						KELOMPOK SASARAN	PRAKIRAAN MAJU RENCANA TAHUN 2025		PERANGKAT DAERAH PENANGGUNG JAWAB
							TARGET 2024	PAGU INDIKATIF (Rp)	LOKASI	SUMBER DANA	PRIORITAS			TARGET	PAGU INDIKATIF (Rp)	
											NASIONAL	DAERAH				
1	2	3	4	5	6	7	8	9	10	11	12	13	14	15	16	17
			Jumlah Perlengkapan Jalan dalam Rangka Manajemen dan Rekayasa Lalu Lintas yang dilaksanakan pengadaan dan Pemasangan				9 Dokumen	1.087.349.400,00	Kota Magelang, Semua Kecamatan, Semua Kel/Desa	DANA TRANSFER UMUM-DANA ALOKASI UMUM, PENDAPATAN BAGI HASIL PAJAK KENDARAAN BERMOTOR UNTUK PEMBANGUNAN DAN/ATAU PEMELIHARAAN JALAN SERTA PENINGKATAN MODA DAN SARANA TRANSPORTASI UMUM	-	Pengembangan infrastruktur yang berkelanjutan	-		1.100.000.000,00	DINAS PERHUBUNGAN
	2.15.02.2.06.0017	Penataan Manajemen dan Rekayasa Lalu Lintas untuk Jaringan Jalan Kabupaten/Kota														
			Jumlah laporan pelaksanaan Penataan Manajemen dan Rekayasa Lalu Lintas Untuk Jaringan Jalan Kabupaten/Provinsi				13 Laporan	18.830.700,00	Kota Magelang, Semua Kecamatan, Semua Kel/Desa	DANA TRANSFER UMUM-DANA ALOKASI UMUM, PENDAPATAN BAGI HASIL PAJAK KENDARAAN BERMOTOR UNTUK PEMBANGUNAN DAN/ATAU PEMELIHARAAN JALAN SERTA PENINGKATAN MODA DAN SARANA TRANSPORTASI UMUM	-	Pengembangan infrastruktur yang berkelanjutan	-		20.000.000,00	DINAS PERHUBUNGAN
	2.15.02.2.07	Persetujuan Hasil Analisis Dampak Lalu Lintas (Andalalin) untuk Jalan Kabupaten/Kota	*Prosentase Hasil Andalalin yang disetujui*	-			94 %	4.617.700,00			-	Pengembangan infrastruktur yang berkelanjutan	-	-	6.000.000,00	DINAS PERHUBUNGAN
	2.15.02.2.07.0003	Koordinasi dan Sinkronisasi Penilaian Hasil Andalalin														
			Jumlah Laporan Koordinasi dan Sinkronisasi Penilaian Hasil Andalalin				4 Laporan	4.617.700,00	Kota Magelang, Semua Kecamatan, Semua Kel/Desa	DANA TRANSFER UMUM-DANA ALOKASI UMUM	-	Pengembangan infrastruktur yang berkelanjutan	-		6.000.000,00	DINAS PERHUBUNGAN
	2.15.02.2.08	Audit dan Inspeksi Keselamatan LLAJ di Jalan	*Prosentase Pelaksanaan Audit dan Inspeksi Keselamatan LLAJ di Jalan*	-			65 %	53.829.600,00			-	-	-	-	64.595.520,00	DINAS PERHUBUNGAN
	2.15.02.2.08.0004	Pelaksanaan Inspeksi, Audit dan Pemantauan Pemenuhan Persyaratan Penyelenggaraan Kompetensi Pengemudi Kendaraan Bermotor Kabupaten/Kota														

NO	KODE	URUSAN / BIDANG URUSAN / PROGRAM / KEGIATAN / SUB KEGIATAN	INDIKATOR PROGRAM / KEGIATAN / SUB KEGIATAN	TARGET AKHIR PERIODE RENSTRA OPD	REALISASI CAPAIAN RENJA OPD TAHUN 2022	PRAKIRAAN CAPAIAN TARGET RENJA OPD TAHUN 2023	CAPAIAN KINERJA DAN KERANGKA PENDANAAN						KELOMPOK SASARAN	PRAKIRAAN MAJU RENCANA TAHUN 2025		PERANGKAT DAERAH PENANGGUNG JAWAB
							TARGET 2024	PAGU INDIKATIF (Rp)	LOKASI	SUMBER DANA	PRIORITAS			TARGET	PAGU INDIKATIF (Rp)	
											NASIONAL	DAERAH				
1	2	3	4	5	6	7	8	9	10	11	12	13	14	15	16	17
			Jumlah Laporan Inspeksi, Audit dan Pemantauan Pemenuhan Persyaratan Penyelenggaraan Kompetensi Pengemudi Kendaraan Bermotor Kabupaten/Kota				3 Laporan	53.829.600,00	Kota Magelang, Semua Kecamatan, Semua Kel/Desa	PENDAPATAN BAGI HASIL PAJAK KENDARAAN BERMOTOR UNTUK PEMBANGUNAN DAN/ATAU PEMELIHARAAN JALAN SERTA PENINGKATAN MODA DAN SARANA TRANSPORTASI UMUM	-	-	-		64.595.520,00	DINAS PERHUBUNGAN
	2.15.02.2.09	Penyediaan Angkutan Umum untuk Jasa Angkutan Orang dan/atau Barang Antar Kota dalam 1 (Satu) Daerah Kabupaten/Kota	*Load Factor Angkutan Umum*	-			33,48 %	152.997.500,00			-	Pengembangan infrastruktur yang berkelanjutan	-	-	183.597.000,00	DINAS PERHUBUNGAN
	2.15.02.2.09.0003	Penyediaan Angkutan Umum untuk Jasa Angkutan Orang dan/atau Barang Antar Kota dalam 1 (Satu) Daerah Kabupaten/Kota														
			Jumlah Armada Angkutan Umum untuk Jasa Angkutan Orang dan/atau Barang Antar Kota dalam 1 (Satu) Daerah Kabupaten/Kota yang Tersedia				1 Unit	152.997.500,00	Kota Magelang, Semua Kecamatan, Semua Kel/Desa	PENDAPATAN BAGI HASIL PAJAK KENDARAAN BERMOTOR UNTUK PEMBANGUNAN DAN/ATAU PEMELIHARAAN JALAN SERTA PENINGKATAN MODA DAN SARANA TRANSPORTASI UMUM	-	Pengembangan infrastruktur yang berkelanjutan	-		183.597.000,00	DINAS PERHUBUNGAN
	2.15.02.2.11	Penetapan Rencana Umum Jaringan Trayek Perkotaan dalam 1 (Satu) Daerah Kabupaten/Kota	*Rasio Konektivitas Kota*	-			96 %	12.370.500,00			-	Pengembangan infrastruktur yang berkelanjutan	-	-	19.737.960,00	DINAS PERHUBUNGAN
	2.15.02.2.11.0001	Pelaksanaan Penyusunan Rencana Umum Jaringan Trayek Perkotaan dalam 1 (Satu) Daerah Kabupaten/Kota														
			Jumlah Dokumen Kebijakan Rencana Umum Jaringan Trayek Perkotaan dalam 1 (Satu) Daerah Kabupaten/Kota				1 Dokumen	12.370.500,00	Kota Magelang, Semua Kecamatan, Semua Kel/Desa	PENDAPATAN BAGI HASIL PAJAK KENDARAAN BERMOTOR UNTUK PEMBANGUNAN DAN/ATAU PEMELIHARAAN JALAN SERTA PENINGKATAN MODA DAN SARANA TRANSPORTASI UMUM	-	Pengembangan infrastruktur yang berkelanjutan	-		19.737.960,00	DINAS PERHUBUNGAN

NO	KODE	URUSAN / BIDANG URUSAN / PROGRAM / KEGIATAN / SUB KEGIATAN	INDIKATOR PROGRAM / KEGIATAN / SUB KEGIATAN	TARGET AKHIR PERIODE RENSTRA OPD	REALISASI CAPAIAN RENJA OPD TAHUN 2022	PRAKIRAAN CAPAIAN TARGET RENJA OPD TAHUN 2023	CAPAIAN KINERJA DAN KERANGKA PENDANAAN						KELOMPOK SASARAN	PRAKIRAAN MAJU RENCANA TAHUN 2025		PERANGKAT DAERAH PENANGGUNG JAWAB
							TARGET 2024	PAGU INDIKATIF (Rp)	LOKASI	SUMBER DANA	PRIORITAS			TARGET	PAGU INDIKATIF (Rp)	
											NASIONAL	DAERAH				
1	2	3	4	5	6	7	8	9	10	11	12	13	14	15	16	17
	2.15.02.2.14	Penerbitan Izin Penyelenggaraan Angkutan Orang dalam Trayek Lintas Daerah Kabupaten/Kota dalam 1 (Satu) Daerah Kabupaten/Kota	*Prosentase Rekomendasi Izin Penyelenggaraan Angkutan Orang yang Diterbitkan*	-			96 %	26.854.700,00			-	-	-	-	34.672.320,00	DINAS PERHUBUNGAN
	2.15.02.2.14.0003	Fasilitasi Pemenuhan Persyaratan Perolehan Izin Penyelenggaraan Angkutan Orang dalam Trayek Kewenangan Kabupaten/Kota dalam Sistem Pelayanan Perizinan Berusaha Terintegrasi Secara Elektronik														
			Jumlah Laporan Pemenuhan Persyaratan Perolehan Izin Penyelenggaraan Angkutan Orang dalam Trayek Kewenangan Kabupaten/Kota dalam Sistem Pelayanan Perizinan Berusaha Terintegrasi Secara Elektronik				15 Unit	26.854.700,00	Kota Magelang, Semua Kecamatan, Semua Kel/Desa	PENDAPATAN BAGI HASIL PAJAK KENDARAAN BERMOTOR UNTUK PEMBANGUNAN DAN/ATAU PEMELIHARAAN JALAN SERTA PENINGKATAN MODA DAN SARANA TRANSPORTASI UMUM	-	-	-		34.672.320,00	DINAS PERHUBUNGAN
		DINAS KOMUNIKASI, INFORMATIKA, DAN STATISTIK						**12.670.328.007,00**							**20.655.429.212,00**	
	2	**URUSAN PEMERINTAHAN WAJIB YANG TIDAK BERKAITAN DENGAN PELAYANAN DASAR**						**12.670.328.007,00**							**20.655.429.212,00**	
	2.16	**URUSAN PEMERINTAHAN BIDANG KOMUNIKASI DAN INFORMATIKA**						**11.968.382.027,00**							**19.843.639.234,00**	
1.	**2.16.01**	**PROGRAM PENUNJANG URUSAN PEMERINTAHAN DAERAH KABUPATEN/KOTA**	**-**	**100,00 %**			**-**	**4.776.012.207,00**						**100,00 %**	**5.055.545.726,00**	
	2.16.01.2.01	Perencanaan, Penganggaran, dan Evaluasi Kinerja Perangkat Daerah	-	-			-	14.296.200,00			-	4. Perbaikan tata kelola pemerintahan yang adaptif dan kolaboratif Perwujudan layanan publik prima	-	-	15.730.000,00	DINAS KOMUNIKASI, INFORMATIKA, DAN STATISTIK
	2.16.01.2.01.0001	Penyusunan Dokumen Perencanaan Perangkat Daerah														
			Jumlah Dokumen Perencanaan Perangkat Daerah				2 Dokumen	4.669.100,00	-	DANA TRANSFER UMUM-DANA ALOKASI UMUM	-	4. Perbaikan tata kelola pemerintahan yang adaptif dan kolaboratif Perwujudan layanan publik prima	-		5.137.000,00	DINAS KOMUNIKASI, INFORMATIKA, DAN STATISTIK

NO	KODE	URUSAN / BIDANG URUSAN / PROGRAM / KEGIATAN / SUB KEGIATAN	INDIKATOR PROGRAM / KEGIATAN / SUB KEGIATAN	TARGET AKHIR PERIODE RENSTRA OPD	REALISASI CAPAIAN RENJA OPD TAHUN 2022	PRAKIRAAN CAPAIAN TARGET RENJA OPD TAHUN 2023	CAPAIAN KINERJA DAN KERANGKA PENDANAAN						KELOMPOK SASARAN	PRAKIRAAN MAJU RENCANA TAHUN 2025		PERANGKAT DAERAH PENANGGUNG JAWAB
							TARGET 2024	PAGU INDIKATIF (Rp)	LOKASI	SUMBER DANA	PRIORITAS			TARGET	PAGU INDIKATIF (Rp)	
											NASIONAL	DAERAH				
1	2	3	4	5	6	7	8	9	10	11	12	13	14	15	16	17
	2.16.01.2.01.0002	Koordinasi dan Penyusunan Dokumen RKA-SKPD														
			Jumlah Dokumen RKA-SKPD dan Laporan Hasil Koordinasi Penyusunan Dokumen RKA-SKPD				1 Dokumen	1.466.000,00	-	DANA TRANSFER UMUM-DANA ALOKASI UMUM	-	4. Perbaikan tata kelola pemerintahan yang adaptif dan kolaboratif Perwujudan layanan publik prima	-		1.613.000,00	DINAS KOMUNIKASI, INFORMATIKA, DAN STATISTIK
	2.16.01.2.01.0003	Koordinasi dan Penyusunan Dokumen Perubahan RKA-SKPD														
			Jumlah Dokumen Perubahan RKA-SKPD dan Laporan Hasil Koordinasi Penyusunan Dokumen Perubahan RKA-SKPD				1 Dokumen	1.766.600,00	-	DANA TRANSFER UMUM-DANA ALOKASI UMUM	-	4. Perbaikan tata kelola pemerintahan yang adaptif dan kolaboratif Perwujudan layanan publik prima	-		1.944.000,00	DINAS KOMUNIKASI, INFORMATIKA, DAN STATISTIK
	2.16.01.2.01.0004	Koordinasi dan Penyusunan DPA-SKPD														
			Jumlah Dokumen DPA-SKPD dan Laporan Hasil Koordinasi Penyusunan Dokumen DPA-SKPD				1 Dokumen	2.176.800,00	-	DANA TRANSFER UMUM-DANA ALOKASI UMUM	-	4. Perbaikan tata kelola pemerintahan yang adaptif dan kolaboratif Perwujudan layanan publik prima	-		2.396.000,00	DINAS KOMUNIKASI, INFORMATIKA, DAN STATISTIK
	2.16.01.2.01.0005	Koordinasi dan Penyusunan Perubahan DPA- SKPD														
			Jumlah Dokumen Perubahan DPA-SKPD dan Laporan Hasil Koordinasi Penyusunan Dokumen Perubahan DPA-SKPD				1 Dokumen	1.088.800,00	-	DANA TRANSFER UMUM-DANA ALOKASI UMUM	-	4. Perbaikan tata kelola pemerintahan yang adaptif dan kolaboratif Perwujudan layanan publik prima	-		1.198.000,00	DINAS KOMUNIKASI, INFORMATIKA, DAN STATISTIK
	2.16.01.2.01.0006	Koordinasi dan Penyusunan Laporan Capaian Kinerja dan Ikhtisar Realisasi Kinerja SKPD														

NO	KODE	URUSAN / BIDANG URUSAN / PROGRAM / KEGIATAN / SUB KEGIATAN	INDIKATOR PROGRAM / KEGIATAN / SUB KEGIATAN	TARGET AKHIR PERIODE RENSTRA OPD	REALISASI CAPAIAN RENJA OPD TAHUN 2022	PRAKIRAAN CAPAIAN TARGET RENJA OPD TAHUN 2023	CAPAIAN KINERJA DAN KERANGKA PENDANAAN						KELOMPOK SASARAN	PRAKIRAAN MAJU RENCANA TAHUN 2025		PERANGKAT DAERAH PENANGGUNG JAWAB
							TARGET 2024	PAGU INDIKATIF (Rp)	LOKASI	SUMBER DANA	PRIORITAS			TARGET	PAGU INDIKATIF (Rp)	
											NASIONAL	DAERAH				
1	2	3	4	5	6	7	8	9	10	11	12	13	14	15	16	17
			Jumlah Laporan Capaian Kinerja dan Ikhtisar Realisasi Kinerja SKPD dan Laporan Hasil Koordinasi Penyusunan Laporan Capaian Kinerja dan Ikhtisar Realisasi Kinerja SKPD				21 Laporan	3.128.900,00	-	DANA TRANSFER UMUM-DANA ALOKASI UMUM	-	4. Perbaikan tata kelola pemerintahan yang adaptif dan kolaboratif Perwujudan layanan publik prima	-		3.442.000,00	DINAS KOMUNIKASI, INFORMATIKA, DAN STATISTIK
	2.16.01.2.02	Administrasi Keuangan Perangkat Daerah	-	-			-	4.063.855.394,00			-	4. Perbaikan tata kelola pemerintahan yang adaptif dan kolaboratif Perwujudan layanan publik prima	-	-	3.984.389.000,00	DINAS KOMUNIKASI, INFORMATIKA, DAN STATISTIK
	2.16.01.2.02.0001	Penyediaan Gaji dan Tunjangan ASN														
			Jumlah Orang yang Menerima Gaji dan Tunjangan ASN				26 Orang/bulan	4.046.658.494,00	-	DANA TRANSFER UMUM-DANA ALOKASI UMUM, DANA TRANSFER UMUM-DANA ALOKASI UMUM	-	4. Perbaikan tata kelola pemerintahan yang adaptif dan kolaboratif Perwujudan layanan publik prima	-		3.965.472.000,00	DINAS KOMUNIKASI, INFORMATIKA, DAN STATISTIK
	2.16.01.2.02.0003	Pelaksanaan Penatausahaan dan Pengujian/Verifikasi Keuangan SKPD														
			Jumlah Dokumen Penatausahaan dan Pengujian/Verifikasi Keuangan SKPD				12 Dokumen	14.067.900,00	-	DANA TRANSFER UMUM-DANA ALOKASI UMUM	-	4. Perbaikan tata kelola pemerintahan yang adaptif dan kolaboratif Perwujudan layanan publik prima	-		15.475.000,00	DINAS KOMUNIKASI, INFORMATIKA, DAN STATISTIK
	2.16.01.2.02.0005	Koordinasi dan Penyusunan Laporan Keuangan Akhir Tahun SKPD														
			Jumlah Laporan Keuangan Akhir Tahun SKPD dan Laporan Hasil Koordinasi Penyusunan Laporan Keuangan Akhir Tahun SKPD				1 Laporan	3.129.000,00	-	DANA TRANSFER UMUM-DANA ALOKASI UMUM	-	4. Perbaikan tata kelola pemerintahan yang adaptif dan kolaboratif Perwujudan layanan publik prima	-		3.442.000,00	DINAS KOMUNIKASI, INFORMATIKA, DAN STATISTIK

NO	KODE	URUSAN / BIDANG URUSAN / PROGRAM / KEGIATAN / SUB KEGIATAN	INDIKATOR PROGRAM / KEGIATAN / SUB KEGIATAN	TARGET AKHIR PERIODE RENSTRA OPD	REALISASI CAPAIAN RENJA OPD TAHUN 2022	PRAKIRAAN CAPAIAN TARGET RENJA OPD TAHUN 2023	CAPAIAN KINERJA DAN KERANGKA PENDANAAN						KELOMPOK SASARAN	PRAKIRAAN MAJU RENCANA TAHUN 2025		PERANGKAT DAERAH PENANGGUNG JAWAB
							TARGET 2024	PAGU INDIKATIF (Rp)	LOKASI	SUMBER DANA	PRIORITAS			TARGET	PAGU INDIKATIF (Rp)	
											NASIONAL	DAERAH				
1	2	3	4	5	6	7	8	9	10	11	12	13	14	15	16	17
	2.16.01.2.05	Administrasi Kepegawaian Perangkat Daerah	-	-			-	8.629.900,00			-	4. Perbaikan tata kelola pemerintahan yang adaptif dan kolaboratif Perwujudan layanan publik prima	-	-	285.318.000,00	DINAS KOMUNIKASI, INFORMATIKA, DAN STATISTIK
	2.16.01.2.05.0003	Pendataan dan Pengolahan Administrasi Kepegawaian														
			Jumlah Dokumen Pendataan dan Pengolahan Administrasi Kepegawaian				12 Dokumen	8.629.900,00	Kota Magelang, Semua Kecamatan, Semua Kel/Desa	DANA TRANSFER UMUM-DANA ALOKASI UMUM	-	4. Perbaikan tata kelola pemerintahan yang adaptif dan kolaboratif Perwujudan layanan publik prima	-		9.493.000,00	DINAS KOMUNIKASI, INFORMATIKA, DAN STATISTIK
	2.16.01.2.05.0010	Sosialisasi Peraturan Perundang-Undangan														
			Jumlah Orang yang Mengikuti Sosialisasi Peraturan Perundang-Undangan				0 Orang	0,00	-	DBH CUKAI HASIL TEMBAKAU (CHT)	-	4. Perbaikan tata kelola pemerintahan yang adaptif dan kolaboratif Perwujudan layanan publik prima	-		275.825.000,00	DINAS KOMUNIKASI, INFORMATIKA, DAN STATISTIK
	2.16.01.2.06	Administrasi Umum Perangkat Daerah	-	-			-	203.677.413,00			-	4. Perbaikan tata kelola pemerintahan yang adaptif dan kolaboratif Perwujudan layanan publik prima	-	-	228.535.560,00	DINAS KOMUNIKASI, INFORMATIKA, DAN STATISTIK
	2.16.01.2.06.0001	Penyediaan Komponen Instalasi Listrik/Penerangan Bangunan Kantor														
			Jumlah Paket Komponen Instalasi Listrik/Penerangan Bangunan Kantor yang Disediakan				12 Paket	8.641.900,00	Kota Magelang, Semua Kecamatan, Semua Kel/Desa	DANA TRANSFER UMUM-DANA ALOKASI UMUM	-	4. Perbaikan tata kelola pemerintahan yang adaptif dan kolaboratif Perwujudan layanan publik prima	-		9.506.200,00	DINAS KOMUNIKASI, INFORMATIKA, DAN STATISTIK

NO	KODE	URUSAN / BIDANG URUSAN / PROGRAM / KEGIATAN / SUB KEGIATAN	INDIKATOR PROGRAM / KEGIATAN / SUB KEGIATAN	TARGET AKHIR PERIODE RENSTRA OPD	REALISASI CAPAIAN RENJA OPD TAHUN 2022	PRAKIRAAN CAPAIAN TARGET RENJA OPD TAHUN 2023	CAPAIAN KINERJA DAN KERANGKA PENDANAAN						KELOMPOK SASARAN	PRAKIRAAN MAJU RENCANA TAHUN 2025		PERANGKAT DAERAH PENANGGUNG JAWAB
							TARGET 2024	PAGU INDIKATIF (Rp)	LOKASI	SUMBER DANA	PRIORITAS			TARGET	PAGU INDIKATIF (Rp)	
											NASIONAL	DAERAH				
1	2	3	4	5	6	7	8	9	10	11	12	13	14	15	16	17
	2.16.01.2.06.0002	Penyediaan Peralatan dan Perlengkapan Kantor														
			Jumlah Paket Peralatan dan Perlengkapan Kantor yang Disediakan				2 Paket	1.422.400,00	Kota Magelang, Semua Kecamatan, Semua Kel/Desa	DANA TRANSFER UMUM-DANA ALOKASI UMUM	-	4. Perbaikan tata kelola pemerintahan yang adaptif dan kolaboratif Perwujudan layanan publik prima	-		1.630.640,00	DINAS KOMUNIKASI, INFORMATIKA, DAN STATISTIK
	2.16.01.2.06.0004	Penyediaan Bahan Logistik Kantor														
			Jumlah Paket Bahan Logistik Kantor yang Disediakan				12 Paket	21.274.400,00	Semua Kota/Kab, Semua Kecamatan, Semua Kel/Desa	DANA TRANSFER UMUM-DANA ALOKASI UMUM	-	4. Perbaikan tata kelola pemerintahan yang adaptif dan kolaboratif Perwujudan layanan publik prima	-		23.403.270,00	DINAS KOMUNIKASI, INFORMATIKA, DAN STATISTIK
	2.16.01.2.06.0005	Penyediaan Barang Cetakan dan Penggandaan														
			Jumlah Paket Barang Cetakan dan Penggandaan yang Disediakan				12 Paket	10.768.700,00	Kota Magelang, Semua Kecamatan, Semua Kel/Desa	DANA TRANSFER UMUM-DANA ALOKASI UMUM	-	4. Perbaikan tata kelola pemerintahan yang adaptif dan kolaboratif Perwujudan layanan publik prima	-		11.845.900,00	DINAS KOMUNIKASI, INFORMATIKA, DAN STATISTIK
	2.16.01.2.06.0006	Penyediaan Bahan Bacaan dan Peraturan Perundang-undangan														
			Jumlah Dokumen Bahan Bacaan dan Peraturan Perundang-Undangan yang Disediakan				6 Dokumen	3.600.000,00	Kota Magelang, Semua Kecamatan, Semua Kel/Desa	DANA TRANSFER UMUM-DANA ALOKASI UMUM	-	4. Perbaikan tata kelola pemerintahan yang adaptif dan kolaboratif Perwujudan layanan publik prima	-		8.382.000,00	DINAS KOMUNIKASI, INFORMATIKA, DAN STATISTIK
	2.16.01.2.06.0007	Penyediaan Bahan/Material														

NO	KODE	URUSAN / BIDANG URUSAN / PROGRAM / KEGIATAN / SUB KEGIATAN	INDIKATOR PROGRAM / KEGIATAN / SUB KEGIATAN	TARGET AKHIR PERIODE RENSTRA OPD	REALISASI CAPAIAN RENJA OPD TAHUN 2022	PRAKIRAAN CAPAIAN TARGET RENJA OPD TAHUN 2023	CAPAIAN KINERJA DAN KERANGKA PENDANAAN						KELOMPOK SASARAN	PRAKIRAAN MAJU RENCANA TAHUN 2025		PERANGKAT DAERAH PENANGGUNG JAWAB
							TARGET 2024	PAGU INDIKATIF (Rp)	LOKASI	SUMBER DANA	PRIORITAS			TARGET	PAGU INDIKATIF (Rp)	
											NASIONAL	DAERAH				
1	2	3	4	5	6	7	8	9	10	11	12	13	14	15	16	17
			Jumlah Paket Bahan/Material yang Disediakan				12 Paket	14.357.800,00	Kota Magelang, Semua Kecamatan, Semua Kel/Desa	DANA TRANSFER UMUM-DANA ALOKASI UMUM	-	4. Perbaikan tata kelola pemerintahan yang adaptif dan kolaboratif Perwujudan layanan publik prima	-		15.793.910,00	DINAS KOMUNIKASI, INFORMATIKA, DAN STATISTIK
	2.16.01.2.06.0008	Fasilitasi Kunjungan Tamu														
			Jumlah Laporan Fasilitasi Kunjungan Tamu				2 Laporan	11.400.000,00	Kota Magelang, Semua Kecamatan, Semua Kel/Desa	DANA TRANSFER UMUM-DANA ALOKASI UMUM	-	4. Perbaikan tata kelola pemerintahan yang adaptif dan kolaboratif Perwujudan layanan publik prima	-		12.540.000,00	DINAS KOMUNIKASI, INFORMATIKA, DAN STATISTIK
	2.16.01.2.06.0009	Penyelenggaraan Rapat Koordinasi dan Konsultasi SKPD														
			Jumlah Laporan Penyelenggaraan Rapat Koordinasi dan Konsultasi SKPD				4 Laporan	124.196.000,00	Kota Magelang, Semua Kecamatan, Semua Kel/Desa	DANA TRANSFER UMUM-DANA ALOKASI UMUM	-	4. Perbaikan tata kelola pemerintahan yang adaptif dan kolaboratif Perwujudan layanan publik prima	-		136.615.600,00	DINAS KOMUNIKASI, INFORMATIKA, DAN STATISTIK
	2.16.01.2.06.0010	Penatausahaan Arsip Dinamis pada SKPD														
			Jumlah Dokumen Penatausahaan Arsip Dinamis pada SKPD				12 Dokumen	8.016.213,00	Kota Magelang, Semua Kecamatan, Semua Kel/Desa	DANA TRANSFER UMUM-DANA ALOKASI UMUM	-	4. Perbaikan tata kelola pemerintahan yang adaptif dan kolaboratif Perwujudan layanan publik prima	-		8.818.040,00	DINAS KOMUNIKASI, INFORMATIKA, DAN STATISTIK
	2.16.01.2.07	Pengadaan Barang Milik Daerah Penunjang Urusan Pemerintah Daerah	-	-			-	0,00			-	Perwujudan layanan publik prima	-	-	0,00	DINAS KOMUNIKASI, INFORMATIKA, DAN STATISTIK
	2.16.01.2.07.0005	Pengadaan Mebel														
			Jumlah Paket Mebel yang Disediakan				0 Unit	0,00	Kota Magelang, Magelang Selatan, Magersari	DANA TRANSFER UMUM-DANA ALOKASI UMUM	-	Perwujudan layanan publik prima	-		0,00	DINAS KOMUNIKASI, INFORMATIKA, DAN STATISTIK

NO	KODE	URUSAN / BIDANG URUSAN / PROGRAM / KEGIATAN / SUB KEGIATAN	INDIKATOR PROGRAM / KEGIATAN / SUB KEGIATAN	TARGET AKHIR PERIODE RENSTRA OPD	REALISASI CAPAIAN RENJA OPD TAHUN 2022	PRAKIRAAN CAPAIAN TARGET RENJA OPD TAHUN 2023	CAPAIAN KINERJA DAN KERANGKA PENDANAAN						KELOMPOK SASARAN	PRAKIRAAN MAJU RENCANA TAHUN 2025		PERANGKAT DAERAH PENANGGUNG JAWAB
							TARGET 2024	PAGU INDIKATIF (Rp)	LOKASI	SUMBER DANA	PRIORITAS			TARGET	PAGU INDIKATIF (Rp)	
											NASIONAL	DAERAH				
1	2	3	4	5	6	7	8	9	10	11	12	13	14	15	16	17
	2.16.01.2.07.0006	Pengadaan Peralatan dan Mesin Lainnya														
			Jumlah Unit Peralatan dan Mesin Lainnya yang Disediakan				0 Unit	0,00	Kota Magelang, Semua Kecamatan, Semua Kel/Desa	DANA TRANSFER UMUM-DANA ALOKASI UMUM	-	Perwujudan layanan publik prima	-		0,00	DINAS KOMUNIKASI, INFORMATIKA, DAN STATISTIK
	2.16.01.2.07.0009	Pengadaan Gedung Kantor atau Bangunan Lainnya														
			Jumlah Unit Gedung Kantor atau Bangunan Lainnya yang Disediakan				0 Unit	0,00	Kota Magelang, Semua Kecamatan, Semua Kel/Desa	DANA TRANSFER UMUM-DANA ALOKASI UMUM	-	Perwujudan layanan publik prima	-		0,00	DINAS KOMUNIKASI, INFORMATIKA, DAN STATISTIK
	2.16.01.2.07.0010	Pengadaan Sarana dan Prasarana Gedung Kantor atau Bangunan Lainnya														
			Jumlah Unit Sarana dan Prasarana Gedung Kantor atau Bangunan Lainnya yang Disediakan				0 Unit	0,00	Kota Magelang, Magelang Selatan, Magersari	DANA TRANSFER UMUM-DANA ALOKASI UMUM	-	Perwujudan layanan publik prima	-		0,00	DINAS KOMUNIKASI, INFORMATIKA, DAN STATISTIK
	2.16.01.2.08	Penyediaan Jasa Penunjang Urusan Pemerintahan Daerah	-	-			-	179.442.300,00			-	Perwujudan layanan publik prima	-	-	211.150.766,00	DINAS KOMUNIKASI, INFORMATIKA, DAN STATISTIK
	2.16.01.2.08.0001	Penyediaan Jasa Surat Menyurat														
			Jumlah Laporan Penyediaan Jasa Surat Menyurat				1 Laporan	720.000,00	Kota Magelang, Semua Kecamatan, Semua Kel/Desa	DANA TRANSFER UMUM-DANA ALOKASI UMUM	-	Perwujudan layanan publik prima	-		1.578.500,00	DINAS KOMUNIKASI, INFORMATIKA, DAN STATISTIK
	2.16.01.2.08.0002	Penyediaan Jasa Komunikasi, Sumber Daya Air dan Listrik														
			Jumlah Laporan Penyediaan Jasa Komunikasi, Sumber Daya Air dan Listrik yang Disediakan				12 Laporan	118.488.000,00	Kota Magelang, Semua Kecamatan, Semua Kel/Desa	DANA TRANSFER UMUM-DANA ALOKASI UMUM	-	Perwujudan layanan publik prima	-		130.336.800,00	DINAS KOMUNIKASI, INFORMATIKA, DAN STATISTIK
	2.16.01.2.08.0004	Penyediaan Jasa Pelayanan Umum Kantor														
			Jumlah Laporan Penyediaan Jasa Pelayanan Umum Kantor yang Disediakan				1 Laporan	60.234.300,00	Kota Magelang, Semua Kecamatan, Semua Kel/Desa	DANA TRANSFER UMUM-DANA ALOKASI UMUM	-	Perwujudan layanan publik prima	-		79.235.466,00	DINAS KOMUNIKASI, INFORMATIKA, DAN STATISTIK
	2.16.01.2.09	Pemeliharaan Barang Milik Daerah Penunjang Urusan Pemerintahan Daerah	-	-			-	306.111.000,00			-	Perwujudan layanan publik prima	-	-	330.422.400,00	DINAS KOMUNIKASI, INFORMATIKA, DAN STATISTIK
	2.16.01.2.09.0001	Penyediaan Jasa Pemeliharaan, Biaya Pemeliharaan, dan Pajak Kendaraan Perorangan Dinas atau Kendaraan Dinas Jabatan														
			Jumlah Kendaraan Perorangan Dinas atau Kendaraan Dinas Jabatan yang Dipelihara dan dibayarkan Pajaknya				13 Unit	154.208.000,00	Kota Magelang, Semua Kecamatan, Semua Kel/Desa	DANA TRANSFER UMUM-DANA ALOKASI UMUM	-	Perwujudan layanan publik prima	-		169.628.800,00	DINAS KOMUNIKASI, INFORMATIKA, DAN STATISTIK
	2.16.01.2.09.0002	Penyediaan Jasa Pemeliharaan, Biaya Pemeliharaan, Pajak dan Perizinan Kendaraan Dinas Operasional atau Lapangan														

NO	KODE	URUSAN / BIDANG URUSAN / PROGRAM / KEGIATAN / SUB KEGIATAN	INDIKATOR PROGRAM / KEGIATAN / SUB KEGIATAN	TARGET AKHIR PERIODE RENSTRA OPD	REALISASI CAPAIAN RENJA OPD TAHUN 2022	PRAKIRAAN CAPAIAN TARGET RENJA OPD TAHUN 2023	CAPAIAN KINERJA DAN KERANGKA PENDANAAN						KELOMPOK SASARAN	PRAKIRAAN MAJU RENCANA TAHUN 2025		PERANGKAT DAERAH PENANGGUNG JAWAB
							TARGET 2024	PAGU INDIKATIF (Rp)	LOKASI	SUMBER DANA	PRIORITAS			TARGET	PAGU INDIKATIF (Rp)	
											NASIONAL	DAERAH				
1	2	3	4	5	6	7	8	9	10	11	12	13	14	15	16	17
			Jumlah Kendaraan Dinas Operasional atau Lapangan yang Dipelihara dan dibayarkan Pajak dan Perizinannya				6 Unit	42.380.000,00	Kota Magelang, Semua Kecamatan, Semua Kel/Desa	DANA TRANSFER UMUM-DANA ALOKASI UMUM	-	Perwujudan layanan publik prima	-		46.720.300,00	DINAS KOMUNIKASI, INFORMATIKA, DAN STATISTIK
	2.16.01.2.09.0005	Pemeliharaan Mebel														
			Jumlah Mebel yang Dipelihara				15 Unit	4.500.000,00	Kota Magelang, Semua Kecamatan, Semua Kel/Desa	DANA TRANSFER UMUM-DANA ALOKASI UMUM	-	Perwujudan layanan publik prima	-		4.950.000,00	DINAS KOMUNIKASI, INFORMATIKA, DAN STATISTIK
	2.16.01.2.09.0006	Pemeliharaan Peralatan dan Mesin Lainnya														
			Jumlah Peralatan dan Mesin Lainnya yang Dipelihara				80 Unit	99.203.000,00	Kota Magelang, Semua Kecamatan, Semua Kel/Desa	DANA TRANSFER UMUM-DANA ALOKASI UMUM	-	Perwujudan layanan publik prima	-		109.123.300,00	DINAS KOMUNIKASI, INFORMATIKA, DAN STATISTIK
	2.16.01.2.09.0009	Pemeliharaan/Rehabilitasi Gedung Kantor dan Bangunan Lainnya														
			Jumlah Gedung Kantor dan Bangunan Lainnya yang Dipelihara/Direhabilitasi				1 Unit	5.820.000,00	Kota Magelang, Semua Kecamatan, Semua Kel/Desa	DANA TRANSFER UMUM-DANA ALOKASI UMUM	-	Perwujudan layanan publik prima	-		0,00	DINAS KOMUNIKASI, INFORMATIKA, DAN STATISTIK
2.	**2.16.02**	**PROGRAM PENGELOLAAN INFORMASI DAN KOMUNIKASI PUBLIK**	**-**	**Informatif**			**-**	**1.112.194.420,00**						**Informatif**	**2.097.015.800,00**	
	2.16.02.2.01	Pengelolaan Informasi dan Komunikasi Publik Pemerintah Daerah Kabupaten/Kota	-	-			-	1.112.194.420,00			-	Perwujudan layanan publik prima	-	-	2.097.015.800,00	DINAS KOMUNIKASI, INFORMATIKA, DAN STATISTIK
	2.16.02.2.01.0002	Monitoring Opini dan Aspirasi Publik														
			Jumlah Dokumen Hasil Monitoring Opini dan Aspirasi Publik				12 Dokumen	45.263.350,00	Kota Magelang, Semua Kecamatan, Semua Kel/Desa	DANA TRANSFER UMUM-DANA ALOKASI UMUM	-	Perwujudan layanan publik prima	-		206.887.010,00	DINAS KOMUNIKASI, INFORMATIKA, DAN STATISTIK
	2.16.02.2.01.0004	Pengelolaan Konten dan Perencanaan Media Komunikasi Publik														
			Jumlah Dokumen Hasil Pengelolaan Konten dan Perencanaan Media Komunikasi Publik				2 Dokumen	45.570.700,00	Kota Magelang, Semua Kecamatan, Semua Kel/Desa	DANA TRANSFER UMUM-DANA ALOKASI UMUM	-	Perwujudan layanan publik prima	-		174.698.040,00	DINAS KOMUNIKASI, INFORMATIKA, DAN STATISTIK
	2.16.02.2.01.0005	Pengelolaan Media Komunikasi Publik														
			Jumlah Dokumen Hasil Pelaksanaan Pengelolaan Media Komunikasi Publik				4 Dokumen	864.817.370,00	Kota Magelang, Semua Kecamatan, Semua Kel/Desa	DANA TRANSFER UMUM-DANA ALOKASI UMUM, DBH CUKAI HASIL TEMBAKAU (CHT)	-	Perwujudan layanan publik prima	-		1.412.455.440,00	DINAS KOMUNIKASI, INFORMATIKA, DAN STATISTIK
	2.16.02.2.01.0006	Pelayanan Informasi Publik														

NO	KODE	URUSAN / BIDANG URUSAN / PROGRAM / KEGIATAN / SUB KEGIATAN	INDIKATOR PROGRAM / KEGIATAN / SUB KEGIATAN	TARGET AKHIR PERIODE RENSTRA OPD	REALISASI CAPAIAN RENJA OPD TAHUN 2022	PRAKIRAAN CAPAIAN TARGET RENJA OPD TAHUN 2023	CAPAIAN KINERJA DAN KERANGKA PENDANAAN						KELOMPOK SASARAN	PRAKIRAAN MAJU RENCANA TAHUN 2025		PERANGKAT DAERAH PENANGGUNG JAWAB
							TARGET 2024	PAGU INDIKATIF (Rp)	LOKASI	SUMBER DANA	PRIORITAS			TARGET	PAGU INDIKATIF (Rp)	
											NASIONAL	DAERAH				
1	2	3	4	5	6	7	8	9	10	11	12	13	14	15	16	17
			Jumlah Dokumen Hasil Pelayanan Informasi Publik				2 Dokumen	75.570.000,00	Kota Magelang, Semua Kecamatan, Semua Kel/Desa	DANA TRANSFER UMUM-DANA ALOKASI UMUM	-	Perwujudan layanan publik prima	-		102.970.010,00	DINAS KOMUNIKASI, INFORMATIKA, DAN STATISTIK
	2.16.02.2.01.0010	Penguatan Kapasitas Sumber Daya Komunikasi Publik														
			Jumlah Sumber Daya Komunikasi Publik yang Meningkat Kapasitasnya				10 Orang	37.599.000,00	Kota Magelang, Semua Kecamatan, Semua Kel/Desa	DANA TRANSFER UMUM-DANA ALOKASI UMUM	-	4. Perbaikan tata kelola pemerintahan yang adaptif dan kolaboratif Perwujudan layanan publik prima	-		71.582.940,00	DINAS KOMUNIKASI, INFORMATIKA, DAN STATISTIK
	2.16.02.2.01.0012	Penyelenggaraan Hubungan Masyarakat, Media dan Kemitraan Komunitas														
			Jumlah Dokumen Kemitraan dengan Masyarakat, Media dan Komunitas dalam Mendiseminasikan Informasi Program atau Kebijakan				2 Dokumen	43.374.000,00	Kota Magelang, Semua Kecamatan, Semua Kel/Desa	DANA TRANSFER UMUM-DANA ALOKASI UMUM	-	4. Perbaikan tata kelola pemerintahan yang adaptif dan kolaboratif Perwujudan layanan publik prima	-		128.422.360,00	DINAS KOMUNIKASI, INFORMATIKA, DAN STATISTIK
	2.16.02.2.01.0013	Penyediaan/Pengadaan Sarana dan Prasarana Pendukung Informasi dan Komunikasi Publik Pemerintah Daerah Kabupaten/Kota														
			Jumlah Sarana dan Prasarana Pendukung Informasi dan Komunikasi Publik Pemerintah Daerah Kabupaten/Kota				0 Unit	0,00	Kota Magelang, Semua Kecamatan, Semua Kel/Desa	DANA TRANSFER UMUM-DANA ALOKASI UMUM	-	4. Perbaikan tata kelola pemerintahan yang adaptif dan kolaboratif Perwujudan layanan publik prima	-		0,00	DINAS KOMUNIKASI, INFORMATIKA, DAN STATISTIK
3.	**2.16.03**	**PROGRAM PENGELOLAAN APLIKASI INFORMATIKA**	**-**	**100 %**			**-**	**6.080.175.400,00**						**100 %**	**12.691.077.708,00**	
	2.16.03.2.01	Pengelolaan Nama Domain yang Telah Ditetapkan oleh Pemerintah Pusat dan Sub Domain di Lingkup Pemerintah Daerah Kabupaten/Kota	-	-			-	4.933.545.500,00			-	4. Perbaikan tata kelola pemerintahan yang adaptif dan kolaboratif Perwujudan layanan publik prima	-	-	11.109.974.668,00	DINAS KOMUNIKASI, INFORMATIKA, DAN STATISTIK
	2.16.03.2.01.0003	Penyelenggaraan Sistem Jaringan Intra Pemerintah Daerah														

NO	KODE	URUSAN / BIDANG URUSAN / PROGRAM / KEGIATAN / SUB KEGIATAN	INDIKATOR PROGRAM / KEGIATAN / SUB KEGIATAN	TARGET AKHIR PERIODE RENSTRA OPD	REALISASI CAPAIAN RENJA OPD TAHUN 2022	PRAKIRAAN CAPAIAN TARGET RENJA OPD TAHUN 2023	CAPAIAN KINERJA DAN KERANGKA PENDANAAN						KELOMPOK SASARAN	PRAKIRAAN MAJU RENCANA TAHUN 2025		PERANGKAT DAERAH PENANGGUNG JAWAB
							TARGET 2024	PAGU INDIKATIF (Rp)	LOKASI	SUMBER DANA	PRIORITAS			TARGET	PAGU INDIKATIF (Rp)	
											NASIONAL	DAERAH				
1	2	3	4	5	6	7	8	9	10	11	12	13	14	15	16	17
			Jumlah Sistem Jaringan Intra Pemerintah Daerah				1 Unit	4.933.545.500,00	Kota Magelang, Semua Kecamatan, Semua Kel/Desa	DANA TRANSFER UMUM-DANA ALOKASI UMUM	-	4. Perbaikan tata kelola pemerintahan yang adaptif dan kolaboratif Perwujudan layanan publik prima	-		11.109.974.668,00	DINAS KOMUNIKASI, INFORMATIKA, DAN STATISTIK
	2.16.03.2.02	Pengelolaan E-government di Lingkup Pemerintah Daerah Kabupaten/Kota	-	-			-	1.146.629.900,00			-	Perwujudan layanan publik prima	-	-	1.581.103.040,00	DINAS KOMUNIKASI, INFORMATIKA, DAN STATISTIK
	2.16.03.2.02.0008	Penyelenggaraan Sistem Penghubung Layanan Pemerintah														
			Jumlah Layanan Publik yang Terhubung dengan Sistem Penghubung Layanan Pemerintah Daerah				6 Layanan	955.030.400,00	Kota Magelang, Semua Kecamatan, Semua Kel/Desa	DANA TRANSFER UMUM-DANA ALOKASI UMUM	-	Perwujudan layanan publik prima	-		1.127.345.120,00	DINAS KOMUNIKASI, INFORMATIKA, DAN STATISTIK
	2.16.03.2.02.0009	Pengembangan dan Pengelolaan Ekosistem Kabupaten/Kota Cerdas dan Kota Cerdas														
			Jumlah Dokumen Program Inovasi yang Diimplementasikan Sesuai dengan Masterplan Smart City				3 Dokumen	32.538.700,00	Kota Magelang, Semua Kecamatan, Semua Kel/Desa	DANA TRANSFER UMUM-DANA ALOKASI UMUM	-	4. Perbaikan tata kelola pemerintahan yang adaptif dan kolaboratif Perwujudan layanan publik prima	-		218.172.900,00	DINAS KOMUNIKASI, INFORMATIKA, DAN STATISTIK
	2.16.03.2.02.0010	Pengembangan dan Pengelolaan Sumber Daya Teknologi Informasi dan Komunikasi Pemerintah Daerah														
			Jumlah Dokumen Pelaksanaan Pengembangan dan Pengelolaan Sumber Daya Teknologi Informasi dan Komunikasi Pemerintah Daerah				2 Dokumen	8.480.600,00	Kota Magelang, Semua Kecamatan, Semua Kel/Desa	DANA TRANSFER UMUM-DANA ALOKASI UMUM	-	4. Perbaikan tata kelola pemerintahan yang adaptif dan kolaboratif Perwujudan layanan publik prima	-		47.849.670,00	DINAS KOMUNIKASI, INFORMATIKA, DAN STATISTIK
	2.16.03.2.02.0012	Monitoring, Evaluasi dan Pelaporan Pengembangan Ekosistem SPBE														
			Jumlah Dokumen Monitoring, Evaluasi dan Pelaporan Penyelenggaraan SPBE				2 Dokumen	150.580.200,00	Kota Magelang, Semua Kecamatan, Semua Kel/Desa	DANA TRANSFER UMUM-DANA ALOKASI UMUM	-	4. Perbaikan tata kelola pemerintahan yang adaptif dan kolaboratif Perwujudan layanan publik prima	-		187.735.350,00	DINAS KOMUNIKASI, INFORMATIKA, DAN STATISTIK

NO	KODE	URUSAN / BIDANG URUSAN / PROGRAM / KEGIATAN / SUB KEGIATAN	INDIKATOR PROGRAM / KEGIATAN / SUB KEGIATAN	TARGET AKHIR PERIODE RENSTRA OPD	REALISASI CAPAIAN RENJA OPD TAHUN 2022	PRAKIRAAN CAPAIAN TARGET RENJA OPD TAHUN 2023	CAPAIAN KINERJA DAN KERANGKA PENDANAAN						KELOMPOK SASARAN	PRAKIRAAN MAJU RENCANA TAHUN 2025		PERANGKAT DAERAH PENANGGUNG JAWAB
							TARGET 2024	PAGU INDIKATIF (Rp)	LOKASI	SUMBER DANA	PRIORITAS			TARGET	PAGU INDIKATIF (Rp)	
											NASIONAL	DAERAH				
1	2	3	4	5	6	7	8	9	10	11	12	13	14	15	16	17
	2.20	**URUSAN PEMERINTAHAN BIDANG STATISTIK**						**512.022.300,00**							**530.676.174,00**	
1.	**2.20.02**	**PROGRAM PENYELENGGARAAN STATISTIK SEKTORAL**	**-**	**45 % 45 %**			**-**	**512.022.300,00**						**45 % 45 %**	**530.676.174,00**	
	2.20.02.2.01	Penyelenggaraan Statistik Sektoral di Lingkup Daerah Kabupaten/Kota	-	-			-	512.022.300,00			-	4. Perbaikan tata kelola pemerintahan yang adaptif dan kolaboratif Perwujudan layanan publik prima	-	-	530.676.174,00	DINAS KOMUNIKASI, INFORMATIKA, DAN STATISTIK
	2.20.02.2.01.0004	Peningkatan Kapasitas Kelembagaan Statistik Sektoral														
			Jumlah Perangkat Daerah yang Mendapat Pelatihan Statistik Sektoral dari BPS				28 Orang	38.125.000,00	Kota Magelang, Semua Kecamatan, Semua Kel/Desa	DANA TRANSFER UMUM-DANA ALOKASI UMUM	-	4. Perbaikan tata kelola pemerintahan yang adaptif dan kolaboratif Perwujudan layanan publik prima	-		59.827.900,00	DINAS KOMUNIKASI, INFORMATIKA, DAN STATISTIK
	2.20.02.2.01.0005	Pengembangan Infrastruktur														
			Jumlah Infrastruktur Statistik				2 Unit	79.767.700,00	Kota Magelang, Semua Kecamatan, Semua Kel/Desa	DANA TRANSFER UMUM-DANA ALOKASI UMUM	-	4. Perbaikan tata kelola pemerintahan yang adaptif dan kolaboratif Perwujudan layanan publik prima	-		30.888.880,00	DINAS KOMUNIKASI, INFORMATIKA, DAN STATISTIK
	2.20.02.2.01.0006	Penyelenggaraan Otorisasi Statistik Sektoral di Daerah														
			Jumlah Data Statistik Sektoral yang Dihimpun				1775 Dokumen	394.129.600,00	Kota Magelang, Semua Kecamatan, Semua Kel/Desa	DANA TRANSFER UMUM-DANA ALOKASI UMUM	-	Perwujudan layanan publik prima	-		439.959.394,00	DINAS KOMUNIKASI, INFORMATIKA, DAN STATISTIK
	2.21	**URUSAN PEMERINTAHAN BIDANG PERSANDIAN**						**189.923.680,00**							**281.113.804,00**	
1.	**2.21.02**	**PROGRAM PENYELENGGARAAN PERSANDIAN UNTUK PENGAMANAN INFORMASI**	**-**	**48 nilai 88 nilai 84 nilai 80 nilai 106 nilai**			**-**	**189.923.680,00**						**48 nilai 88 nilai 84 nilai 80 nilai 106 nilai**	**281.113.804,00**	

NO	KODE	URUSAN / BIDANG URUSAN / PROGRAM / KEGIATAN / SUB KEGIATAN	INDIKATOR PROGRAM / KEGIATAN / SUB KEGIATAN	TARGET AKHIR PERIODE RENSTRA OPD	REALISASI CAPAIAN RENJA OPD TAHUN 2022	PRAKIRAAN CAPAIAN TARGET RENJA OPD TAHUN 2023	CAPAIAN KINERJA DAN KERANGKA PENDANAAN						KELOMPOK SASARAN	PRAKIRAAN MAJU RENCANA TAHUN 2025		PERANGKAT DAERAH PENANGGUNG JAWAB
							TARGET 2024	PAGU INDIKATIF (Rp)	LOKASI	SUMBER DANA	PRIORITAS			TARGET	PAGU INDIKATIF (Rp)	
											NASIONAL	DAERAH				
1	2	3	4	5	6	7	8	9	10	11	12	13	14	15	16	17
	2.21.02.2.01	Penyelenggaraan Persandian untuk Pengamanan Informasi Pemerintah Daerah Kabupaten/Kota	-	-			-	189.923.680,00			-	4. Perbaikan tata kelola pemerintahan yang adaptif dan kolaboratif Perwujudan layanan publik prima	-	-	281.113.804,00	DINAS KOMUNIKASI, INFORMATIKA, DAN STATISTIK
	2.21.02.2.01.0003	Pelaksanaan Keamanan Informasi Pemerintahan Daerah Kabupaten/Kota Berbasis Elektronik dan Non Elektronik														
			Jumlah Laporan Pelaksanaan Keamanan Informasi Pemerintahan Daerah Kabupaten/Kota Berbasis Elektronik dan Non Elektronik				1 Laporan	116.706.300,00	Kota Magelang, Semua Kecamatan, Semua Kel/Desa	DANA TRANSFER UMUM-DANA ALOKASI UMUM	-	4. Perbaikan tata kelola pemerintahan yang adaptif dan kolaboratif Perwujudan layanan publik prima	-		186.097.120,00	DINAS KOMUNIKASI, INFORMATIKA, DAN STATISTIK
	2.21.02.2.01.0004	Penyediaan Layanan Keamanan Informasi Pemerintah Daerah Kabupaten/Kota														
			Jumlah Perangkat Daerah yang Telah Menggunakan Layanan Keamanan Informasi				29 Perangkat Daerah	73.217.380,00	Kota Magelang, Semua Kecamatan, Semua Kel/Desa	DANA TRANSFER UMUM-DANA ALOKASI UMUM	-	Perwujudan layanan publik prima	-		95.016.684,00	DINAS KOMUNIKASI, INFORMATIKA, DAN STATISTIK
		DINAS PENANAMAN MODAL DAN PELAYANAN TERPADU SATU PINTU						**5.553.360.737,00**							**7.270.796.454,00**	
	2	**URUSAN PEMERINTAHAN WAJIB YANG TIDAK BERKAITAN DENGAN PELAYANAN DASAR**						**5.553.360.737,00**							**7.270.796.454,00**	
	2.18	**URUSAN PEMERINTAHAN BIDANG PENANAMAN MODAL**						**5.553.360.737,00**							**7.270.796.454,00**	
1.	**2.18.01**	**PROGRAM PENUNJANG URUSAN PEMERINTAHAN DAERAH KABUPATEN/KOTA**	***Persentase cakupan tercapainya akuntabilitas kinerja OPD***	**100,00 % 100,00 %**			**100,00 %**	**4.315.460.987,00**						**100,00 % 100,00 %**	**5.146.656.460,00**	
	2.18.01.2.01	Perencanaan, Penganggaran, dan Evaluasi Kinerja Perangkat Daerah	*Tersusunnya dokumen perencanaan, penganggaran, dan evaluasi kinerja OPD*	-			8 Dokumen	13.105.500,00			Memperkuat Ketahanan Ekonomi Untuk Pertumbuhan Yang Berkualitas dan Berkeadilan	4. Perbaikan tata kelola pemerintahan yang adaptif dan kolaboratif Penguatan daya saing daerah	DPMPTSP	-	27.400.000,00	DINAS PENANAMAN MODAL DAN PELAYANAN TERPADU SATU PINTU
	2.18.01.2.01.0001	Penyusunan Dokumen Perencanaan Perangkat Daerah														

NO	KODE	URUSAN / BIDANG URUSAN / PROGRAM / KEGIATAN / SUB KEGIATAN	INDIKATOR PROGRAM / KEGIATAN / SUB KEGIATAN	TARGET AKHIR PERIODE RENSTRA OPD	REALISASI CAPAIAN RENJA OPD TAHUN 2022	PRAKIRAAN CAPAIAN TARGET RENJA OPD TAHUN 2023	CAPAIAN KINERJA DAN KERANGKA PENDANAAN						KELOMPOK SASARAN	PRAKIRAAN MAJU RENCANA TAHUN 2025		PERANGKAT DAERAH PENANGGUNG JAWAB
							TARGET 2024	PAGU INDIKATIF (Rp)	LOKASI	SUMBER DANA	PRIORITAS			TARGET	PAGU INDIKATIF (Rp)	
											NASIONAL	DAERAH				
1	2	3	4	5	6	7	8	9	10	11	12	13	14	15	16	17
			Jumlah Dokumen Perencanaan Perangkat Daerah				2 Dokumen	5.018.900,00	Kota Magelang, Semua Kecamatan, Semua Kel/Desa	DANA TRANSFER UMUM-DANA ALOKASI UMUM	Memperkuat Ketahanan Ekonomi Untuk Pertumbuhan Yang Berkualitas dan Berkeadilan	4. Perbaikan tata kelola pemerintahan yang adaptif dan kolaboratif Penguatan daya saing daerah	DPMPTSP		12.000.000,00	DINAS PENANAMAN MODAL DAN PELAYANAN TERPADU SATU PINTU
	2.18.01.2.01.0002	Koordinasi dan Penyusunan Dokumen RKA-SKPD														
			Jumlah Dokumen RKA-SKPD dan Laporan Hasil Koordinasi Penyusunan Dokumen RKA-SKPD				1 Dokumen	1.148.600,00	Kota Magelang, Semua Kecamatan, Semua Kel/Desa	DANA TRANSFER UMUM-DANA ALOKASI UMUM	Memperkuat Ketahanan Ekonomi Untuk Pertumbuhan Yang Berkualitas dan Berkeadilan	4. Perbaikan tata kelola pemerintahan yang adaptif dan kolaboratif Penguatan daya saing daerah	DPMPTSP		1.400.000,00	DINAS PENANAMAN MODAL DAN PELAYANAN TERPADU SATU PINTU
	2.18.01.2.01.0003	Koordinasi dan Penyusunan Dokumen Perubahan RKA-SKPD														
			Jumlah Dokumen Perubahan RKA-SKPD dan Laporan Hasil Koordinasi Penyusunan Dokumen Perubahan RKA-SKPD				1 Dokumen	1.284.100,00	Kota Magelang, Semua Kecamatan, Semua Kel/Desa	DANA TRANSFER UMUM-DANA ALOKASI UMUM	Memperkuat Ketahanan Ekonomi Untuk Pertumbuhan Yang Berkualitas dan Berkeadilan	4. Perbaikan tata kelola pemerintahan yang adaptif dan kolaboratif Penguatan daya saing daerah	DPMPTSP		2.000.000,00	DINAS PENANAMAN MODAL DAN PELAYANAN TERPADU SATU PINTU
	2.18.01.2.01.0004	Koordinasi dan Penyusunan DPA-SKPD														
			Jumlah Dokumen DPA-SKPD dan Laporan Hasil Koordinasi Penyusunan Dokumen DPA-SKPD				1 Dokumen	1.308.300,00	Kota Magelang, Semua Kecamatan, Semua Kel/Desa	DANA TRANSFER UMUM-DANA ALOKASI UMUM	Memperkuat Ketahanan Ekonomi Untuk Pertumbuhan Yang Berkualitas dan Berkeadilan	4. Perbaikan tata kelola pemerintahan yang adaptif dan kolaboratif Penguatan daya saing daerah	DPMPTSP		3.000.000,00	DINAS PENANAMAN MODAL DAN PELAYANAN TERPADU SATU PINTU
	2.18.01.2.01.0005	Koordinasi dan Penyusunan Perubahan DPA- SKPD														
			Jumlah Dokumen Perubahan DPA-SKPD dan Laporan Hasil Koordinasi Penyusunan Dokumen Perubahan DPA-SKPD				1 Dokumen	1.299.900,00	Kota Magelang, Semua Kecamatan, Semua Kel/Desa	DANA TRANSFER UMUM-DANA ALOKASI UMUM	Memperkuat Ketahanan Ekonomi Untuk Pertumbuhan Yang Berkualitas dan Berkeadilan	4. Perbaikan tata kelola pemerintahan yang adaptif dan kolaboratif Penguatan daya saing daerah	DPMPTSP		2.000.000,00	DINAS PENANAMAN MODAL DAN PELAYANAN TERPADU SATU PINTU
	2.18.01.2.01.0006	Koordinasi dan Penyusunan Laporan Capaian Kinerja dan Ikhtisar Realisasi Kinerja SKPD														

NO	KODE	URUSAN / BIDANG URUSAN / PROGRAM / KEGIATAN / SUB KEGIATAN	INDIKATOR PROGRAM / KEGIATAN / SUB KEGIATAN	TARGET AKHIR PERIODE RENSTRA OPD	REALISASI CAPAIAN RENJA OPD TAHUN 2022	PRAKIRAAN CAPAIAN TARGET RENJA OPD TAHUN 2023	CAPAIAN KINERJA DAN KERANGKA PENDANAAN						KELOMPOK SASARAN	PRAKIRAAN MAJU RENCANA TAHUN 2025		PERANGKAT DAERAH PENANGGUNG JAWAB
							TARGET 2024	PAGU INDIKATIF (Rp)	LOKASI	SUMBER DANA	PRIORITAS			TARGET	PAGU INDIKATIF (Rp)	
											NASIONAL	DAERAH				
1	2	3	4	5	6	7	8	9	10	11	12	13	14	15	16	17
			Jumlah Laporan Capaian Kinerja dan Ikhtisar Realisasi Kinerja SKPD dan Laporan Hasil Koordinasi Penyusunan Laporan Capaian Kinerja dan Ikhtisar Realisasi Kinerja SKPD				1 Laporan	3.045.700,00	Kota Magelang, Semua Kecamatan, Semua Kel/Desa	DANA TRANSFER UMUM-DANA ALOKASI UMUM	Memperkuat Ketahanan Ekonomi Untuk Pertumbuhan Yang Berkualitas dan Berkeadilan	4. Perbaikan tata kelola pemerintahan yang adaptif dan kolaboratif Penguatan daya saing daerah	DPMPTSP		7.000.000,00	DINAS PENANAMAN MODAL DAN PELAYANAN TERPADU SATU PINTU
			Jumlah Laporan Capaian Kinerja dan Ikhtisar Realisasi Kinerja SKPD dan Laporan Hasil Koordinasi Penyusunan Laporan Capaian Kinerja dan Ikhtisar Realisasi Kinerja SKPD				1 Laporan	3.045.700,00	Kota Magelang, Semua Kecamatan, Semua Kel/Desa	DANA TRANSFER UMUM-DANA ALOKASI UMUM	Memperkuat Ketahanan Ekonomi Untuk Pertumbuhan Yang Berkualitas dan Berkeadilan	4. Perbaikan tata kelola pemerintahan yang adaptif dan kolaboratif Penguatan daya saing daerah	DPMPTSP		7.000.000,00	DINAS PENANAMAN MODAL DAN PELAYANAN TERPADU SATU PINTU
	2.18.01.2.02	Administrasi Keuangan Perangkat Daerah	*Tersusunnya laporan administrasi keuangan OPD*	-			15 Laporan	3.302.260.157,00			Memperkuat Ketahanan Ekonomi Untuk Pertumbuhan Yang Berkualitas dan Berkeadilan	4. Perbaikan tata kelola pemerintahan yang adaptif dan kolaboratif Penguatan daya saing daerah	DPMPTSP	-	3.806.950.000,00	DINAS PENANAMAN MODAL DAN PELAYANAN TERPADU SATU PINTU
	2.18.01.2.02.0001	Penyediaan Gaji dan Tunjangan ASN														
			Jumlah Orang yang Menerima Gaji dan Tunjangan ASN				21 Orang/bulan	3.292.829.157,00	Kota Magelang, Semua Kecamatan, Semua Kel/Desa	DANA TRANSFER UMUM-DANA ALOKASI UMUM	Memperkuat Ketahanan Ekonomi Untuk Pertumbuhan Yang Berkualitas dan Berkeadilan	4. Perbaikan tata kelola pemerintahan yang adaptif dan kolaboratif Penguatan daya saing daerah	DPMPTSP		3.795.000.000,00	DINAS PENANAMAN MODAL DAN PELAYANAN TERPADU SATU PINTU
	2.18.01.2.02.0005	Koordinasi dan Penyusunan Laporan Keuangan Akhir Tahun SKPD														
			Jumlah Laporan Keuangan Akhir Tahun SKPD dan Laporan Hasil Koordinasi Penyusunan Laporan Keuangan Akhir Tahun SKPD				1 Laporan	1.998.000,00	Kota Magelang, Semua Kecamatan, Semua Kel/Desa	DANA TRANSFER UMUM-DANA ALOKASI UMUM	Memperkuat Ketahanan Ekonomi Untuk Pertumbuhan Yang Berkualitas dan Berkeadilan	4. Perbaikan tata kelola pemerintahan yang adaptif dan kolaboratif Penguatan daya saing daerah	DPMPTSP		2.200.000,00	DINAS PENANAMAN MODAL DAN PELAYANAN TERPADU SATU PINTU
	2.18.01.2.02.0007	Koordinasi dan Penyusunan Laporan Keuangan Bulanan/ Triwulanan/ Semesteran SKPD														

NO	KODE	URUSAN / BIDANG URUSAN / PROGRAM / KEGIATAN / SUB KEGIATAN	INDIKATOR PROGRAM / KEGIATAN / SUB KEGIATAN	TARGET AKHIR PERIODE RENSTRA OPD	REALISASI CAPAIAN RENJA OPD TAHUN 2022	PRAKIRAAN CAPAIAN TARGET RENJA OPD TAHUN 2023	CAPAIAN KINERJA DAN KERANGKA PENDANAAN						KELOMPOK SASARAN	PRAKIRAAN MAJU RENCANA TAHUN 2025		PERANGKAT DAERAH PENANGGUNG JAWAB
							TARGET 2024	PAGU INDIKATIF (Rp)	LOKASI	SUMBER DANA	PRIORITAS			TARGET	PAGU INDIKATIF (Rp)	
											NASIONAL	DAERAH				
1	2	3	4	5	6	7	8	9	10	11	12	13	14	15	16	17
			Jumlah Laporan Keuangan Bulanan/ Triwulanan/ Semesteran SKPD dan Laporan Koordinasi Penyusunan Laporan Keuangan Bulanan/Triwulanan/Semesteran SKPD				13 Laporan	6.542.000,00	Kota Magelang, Semua Kecamatan, Semua Kel/Desa	DANA TRANSFER UMUM-DANA ALOKASI UMUM	Memperkuat Ketahanan Ekonomi Untuk Pertumbuhan Yang Berkualitas dan Berkeadilan	4. Perbaikan tata kelola pemerintahan yang adaptif dan kolaboratif Penguatan daya saing daerah	DPMPTSP		8.700.000,00	DINAS PENANAMAN MODAL DAN PELAYANAN TERPADU SATU PINTU
	2.18.01.2.02.0008	Penyusunan Pelaporan dan Analisis Prognosis Realisasi Anggaran														
			Jumlah Dokumen Pelaporan dan Analisis Prognosis Realisasi Anggaran				1 Dokumen	891.000,00	Kota Magelang, Semua Kecamatan, Semua Kel/Desa	DANA TRANSFER UMUM-DANA ALOKASI UMUM	Memperkuat Ketahanan Ekonomi Untuk Pertumbuhan Yang Berkualitas dan Berkeadilan	4. Perbaikan tata kelola pemerintahan yang adaptif dan kolaboratif Penguatan daya saing daerah	DPMPTSP		1.050.000,00	DINAS PENANAMAN MODAL DAN PELAYANAN TERPADU SATU PINTU
	2.18.01.2.05	Administrasi Kepegawaian Perangkat Daerah	*Tersusunnya laporan administrasi kepegawaian Perangkat Daerah*	-			1 Laporan	3.738.600,00			Memperkuat Ketahanan Ekonomi Untuk Pertumbuhan Yang Berkualitas dan Berkeadilan	4. Perbaikan tata kelola pemerintahan yang adaptif dan kolaboratif Penguatan daya saing daerah	DPMPTSP	-	4.112.460,00	DINAS PENANAMAN MODAL DAN PELAYANAN TERPADU SATU PINTU
	2.18.01.2.05.0003	Pendataan dan Pengolahan Administrasi Kepegawaian														
			Jumlah Dokumen Pendataan dan Pengolahan Administrasi Kepegawaian				12 Dokumen	3.738.600,00	Kota Magelang, Magelang Tengah, Magelang	DANA TRANSFER UMUM-DANA ALOKASI UMUM	Memperkuat Ketahanan Ekonomi Untuk Pertumbuhan Yang Berkualitas dan Berkeadilan	4. Perbaikan tata kelola pemerintahan yang adaptif dan kolaboratif Penguatan daya saing daerah	DPMPTSP		4.112.460,00	DINAS PENANAMAN MODAL DAN PELAYANAN TERPADU SATU PINTU
	2.18.01.2.06	Administrasi Umum Perangkat Daerah	*Terlaksananya tertib administrasi umum OPD*	-			7 Kegiatan	124.534.730,00			Memperkuat Ketahanan Ekonomi Untuk Pertumbuhan Yang Berkualitas dan Berkeadilan	4. Perbaikan tata kelola pemerintahan yang adaptif dan kolaboratif Penguatan daya saing daerah	DPMPTSP	-	182.200.000,00	DINAS PENANAMAN MODAL DAN PELAYANAN TERPADU SATU PINTU
	2.18.01.2.06.0001	Penyediaan Komponen Instalasi Listrik/Penerangan Bangunan Kantor														

NO	KODE	URUSAN / BIDANG URUSAN / PROGRAM / KEGIATAN / SUB KEGIATAN	INDIKATOR PROGRAM / KEGIATAN / SUB KEGIATAN	TARGET AKHIR PERIODE RENSTRA OPD	REALISASI CAPAIAN RENJA OPD TAHUN 2022	PRAKIRAAN CAPAIAN TARGET RENJA OPD TAHUN 2023	CAPAIAN KINERJA DAN KERANGKA PENDANAAN						KELOMPOK SASARAN	PRAKIRAAN MAJU RENCANA TAHUN 2025		PERANGKAT DAERAH PENANGGUNG JAWAB
							TARGET 2024	PAGU INDIKATIF (Rp)	LOKASI	SUMBER DANA	PRIORITAS			TARGET	PAGU INDIKATIF (Rp)	
											NASIONAL	DAERAH				
1	2	3	4	5	6	7	8	9	10	11	12	13	14	15	16	17
			Jumlah Paket Komponen Instalasi Listrik/Penerangan Bangunan Kantor yang Disediakan				7 Paket	1.883.600,00	Kota Magelang, Magelang Tengah, Magelang	DANA TRANSFER UMUM-DANA ALOKASI UMUM	Memperkuat Ketahanan Ekonomi Untuk Pertumbuhan Yang Berkualitas dan Berkeadilan	4. Perbaikan tata kelola pemerintahan yang adaptif dan kolaboratif Penguatan daya saing daerah	DPMPTSP		3.300.000,00	DINAS PENANAMAN MODAL DAN PELAYANAN TERPADU SATU PINTU
	2.18.01.2.06.0004	Penyediaan Bahan Logistik Kantor														
			Jumlah Paket Bahan Logistik Kantor yang Disediakan				5 Paket	34.999.400,00	Kota Magelang, Magelang Tengah, Magelang	DANA TRANSFER UMUM-DANA ALOKASI UMUM	Memperkuat Ketahanan Ekonomi Untuk Pertumbuhan Yang Berkualitas dan Berkeadilan	4. Perbaikan tata kelola pemerintahan yang adaptif dan kolaboratif Penguatan daya saing daerah	DPMPTSP		51.000.000,00	DINAS PENANAMAN MODAL DAN PELAYANAN TERPADU SATU PINTU
	2.18.01.2.06.0005	Penyediaan Barang Cetakan dan Penggandaan														
			Jumlah Paket Barang Cetakan dan Penggandaan yang Disediakan				7 Paket	8.122.900,00	Kota Magelang, Magelang Tengah, Magelang	DANA TRANSFER UMUM-DANA ALOKASI UMUM	Memperkuat Ketahanan Ekonomi Untuk Pertumbuhan Yang Berkualitas dan Berkeadilan	4. Perbaikan tata kelola pemerintahan yang adaptif dan kolaboratif Penguatan daya saing daerah	DPMPTSP		10.300.000,00	DINAS PENANAMAN MODAL DAN PELAYANAN TERPADU SATU PINTU
	2.18.01.2.06.0006	Penyediaan Bahan Bacaan dan Peraturan Perundang-undangan														
			Jumlah Dokumen Bahan Bacaan dan Peraturan Perundang-Undangan yang Disediakan				4 Dokumen	4.200.000,00	Kota Magelang, Magelang Tengah, Magelang	DANA TRANSFER UMUM-DANA ALOKASI UMUM	Memperkuat Ketahanan Ekonomi Untuk Pertumbuhan Yang Berkualitas dan Berkeadilan	4. Perbaikan tata kelola pemerintahan yang adaptif dan kolaboratif Penguatan daya saing daerah	DPMPTSP		5.700.000,00	DINAS PENANAMAN MODAL DAN PELAYANAN TERPADU SATU PINTU
	2.18.01.2.06.0007	Penyediaan Bahan/Material														
			Jumlah Paket Bahan/Material yang Disediakan				23 Paket	26.083.900,00	Kota Magelang, Magelang Tengah, Magelang	DANA TRANSFER UMUM-DANA ALOKASI UMUM	Memperkuat Ketahanan Ekonomi Untuk Pertumbuhan Yang Berkualitas dan Berkeadilan	4. Perbaikan tata kelola pemerintahan yang adaptif dan kolaboratif Penguatan daya saing daerah	DPMPTSP		39.500.000,00	DINAS PENANAMAN MODAL DAN PELAYANAN TERPADU SATU PINTU
	2.18.01.2.06.0008	Fasilitasi Kunjungan Tamu														

NO	KODE	URUSAN / BIDANG URUSAN / PROGRAM / KEGIATAN / SUB KEGIATAN	INDIKATOR PROGRAM / KEGIATAN / SUB KEGIATAN	TARGET AKHIR PERIODE RENSTRA OPD	REALISASI CAPAIAN RENJA OPD TAHUN 2022	PRAKIRAAN CAPAIAN TARGET RENJA OPD TAHUN 2023	CAPAIAN KINERJA DAN KERANGKA PENDANAAN						KELOMPOK SASARAN	PRAKIRAAN MAJU RENCANA TAHUN 2025		PERANGKAT DAERAH PENANGGUNG JAWAB
							TARGET 2024	PAGU INDIKATIF (Rp)	LOKASI	SUMBER DANA	PRIORITAS			TARGET	PAGU INDIKATIF (Rp)	
											NASIONAL	DAERAH				
1	2	3	4	5	6	7	8	9	10	11	12	13	14	15	16	17
			Jumlah Laporan Fasilitasi Kunjungan Tamu				12 Laporan	3.300.000,00	Kota Magelang, Magelang Tengah, Magelang	DANA TRANSFER UMUM-DANA ALOKASI UMUM	Memperkuat Ketahanan Ekonomi Untuk Pertumbuhan Yang Berkualitas dan Berkeadilan	4. Perbaikan tata kelola pemerintahan yang adaptif dan kolaboratif Penguatan daya saing daerah	DPMPTSP		5.400.000,00	DINAS PENANAMAN MODAL DAN PELAYANAN TERPADU SATU PINTU
	2.18.01.2.06.0009	Penyelenggaraan Rapat Koordinasi dan Konsultasi SKPD														
			Jumlah Laporan Penyelenggaraan Rapat Koordinasi dan Konsultasi SKPD				12 Laporan	45.944.930,00	Kota Magelang, Magelang Tengah, Magelang	DANA TRANSFER UMUM-DANA ALOKASI UMUM	Memperkuat Ketahanan Ekonomi Untuk Pertumbuhan Yang Berkualitas dan Berkeadilan	4. Perbaikan tata kelola pemerintahan yang adaptif dan kolaboratif Penguatan daya saing daerah	DPMPTSP		67.000.000,00	DINAS PENANAMAN MODAL DAN PELAYANAN TERPADU SATU PINTU
	2.18.01.2.08	Penyediaan Jasa Penunjang Urusan Pemerintahan Daerah	*Terpenuhinya jasa penunjang kantor*	-			3 Kegiatan	708.690.000,00			Memperkuat Ketahanan Ekonomi Untuk Pertumbuhan Yang Berkualitas dan Berkeadilan	4. Perbaikan tata kelola pemerintahan yang adaptif dan kolaboratif Penguatan daya saing daerah	DPMPTSP	-	794.800.000,00	DINAS PENANAMAN MODAL DAN PELAYANAN TERPADU SATU PINTU
	2.18.01.2.08.0001	Penyediaan Jasa Surat Menyurat														
			Jumlah Laporan Penyediaan Jasa Surat Menyurat				12 Laporan	4.630.500,00	Kota Magelang, Magelang Tengah, Magelang	DANA TRANSFER UMUM-DANA ALOKASI UMUM	Memperkuat Ketahanan Ekonomi Untuk Pertumbuhan Yang Berkualitas dan Berkeadilan	4. Perbaikan tata kelola pemerintahan yang adaptif dan kolaboratif Penguatan daya saing daerah	DPMPTSP		5.800.000,00	DINAS PENANAMAN MODAL DAN PELAYANAN TERPADU SATU PINTU
	2.18.01.2.08.0002	Penyediaan Jasa Komunikasi, Sumber Daya Air dan Listrik														
			Jumlah Laporan Penyediaan Jasa Komunikasi, Sumber Daya Air dan Listrik yang Disediakan				12 Laporan	514.960.000,00	Kota Magelang, Magelang Tengah, Magelang	DANA TRANSFER UMUM-DANA ALOKASI UMUM	Memperkuat Ketahanan Ekonomi Untuk Pertumbuhan Yang Berkualitas dan Berkeadilan	4. Perbaikan tata kelola pemerintahan yang adaptif dan kolaboratif Penguatan daya saing daerah	DPMPTSP		566.000.000,00	DINAS PENANAMAN MODAL DAN PELAYANAN TERPADU SATU PINTU
	2.18.01.2.08.0004	Penyediaan Jasa Pelayanan Umum Kantor														

NO	KODE	URUSAN / BIDANG URUSAN / PROGRAM / KEGIATAN / SUB KEGIATAN	INDIKATOR PROGRAM / KEGIATAN / SUB KEGIATAN	TARGET AKHIR PERIODE RENSTRA OPD	REALISASI CAPAIAN RENJA OPD TAHUN 2022	PRAKIRAAN CAPAIAN TARGET RENJA OPD TAHUN 2023	CAPAIAN KINERJA DAN KERANGKA PENDANAAN						KELOMPOK SASARAN	PRAKIRAAN MAJU RENCANA TAHUN 2025		PERANGKAT DAERAH PENANGGUNG JAWAB
							TARGET 2024	PAGU INDIKATIF (Rp)	LOKASI	SUMBER DANA	PRIORITAS			TARGET	PAGU INDIKATIF (Rp)	
											NASIONAL	DAERAH				
1	2	3	4	5	6	7	8	9	10	11	12	13	14	15	16	17
			Jumlah Laporan Penyediaan Jasa Pelayanan Umum Kantor yang Disediakan				12 Laporan	189.099.500,00	Kota Magelang, Magelang Tengah, Magelang	DANA TRANSFER UMUM-DANA ALOKASI UMUM	Memperkuat Ketahanan Ekonomi Untuk Pertumbuhan Yang Berkualitas dan Berkeadilan	4. Perbaikan tata kelola pemerintahan yang adaptif dan kolaboratif Penguatan daya saing daerah	DPMPTSP		223.000.000,00	DINAS PENANAMAN MODAL DAN PELAYANAN TERPADU SATU PINTU
	2.18.01.2.09	Pemeliharaan Barang Milik Daerah Penunjang Urusan Pemerintahan Daerah	*Jumlah Barang Milik Daerah Yang dipelihara*	-			4 Jenis	163.132.000,00			Memperkuat Ketahanan Ekonomi Untuk Pertumbuhan Yang Berkualitas dan Berkeadilan	4. Perbaikan tata kelola pemerintahan yang adaptif dan kolaboratif Penguatan daya saing daerah	DPMPTSP	-	331.194.000,00	DINAS PENANAMAN MODAL DAN PELAYANAN TERPADU SATU PINTU
	2.18.01.2.09.0001	Penyediaan Jasa Pemeliharaan, Biaya Pemeliharaan, dan Pajak Kendaraan Perorangan Dinas atau Kendaraan Dinas Jabatan														
			Jumlah Kendaraan Perorangan Dinas atau Kendaraan Dinas Jabatan yang Dipelihara dan dibayarkan Pajaknya				18 Unit	90.019.000,00	Kota Magelang, Magelang Tengah, Magelang	DANA TRANSFER UMUM-DANA ALOKASI UMUM	Memperkuat Ketahanan Ekonomi Untuk Pertumbuhan Yang Berkualitas dan Berkeadilan	4. Perbaikan tata kelola pemerintahan yang adaptif dan kolaboratif Penguatan daya saing daerah	DPMPTSP		139.000.000,00	DINAS PENANAMAN MODAL DAN PELAYANAN TERPADU SATU PINTU
	2.18.01.2.09.0002	Penyediaan Jasa Pemeliharaan, Biaya Pemeliharaan, Pajak dan Perizinan Kendaraan Dinas Operasional atau Lapangan														
			Jumlah Kendaraan Dinas Operasional atau Lapangan yang Dipelihara dan dibayarkan Pajak dan Perizinannya				5 Unit	42.406.000,00	Kota Magelang, Magelang Tengah, Magelang	DANA TRANSFER UMUM-DANA ALOKASI UMUM	Memperkuat Ketahanan Ekonomi Untuk Pertumbuhan Yang Berkualitas dan Berkeadilan	4. Perbaikan tata kelola pemerintahan yang adaptif dan kolaboratif Penguatan daya saing daerah	DPMPTSP		133.804.000,00	DINAS PENANAMAN MODAL DAN PELAYANAN TERPADU SATU PINTU
	2.18.01.2.09.0005	Pemeliharaan Mebel														
			Jumlah Mebel yang Dipelihara				5 Unit	750.000,00	Kota Magelang, Magelang Tengah, Magelang	DANA TRANSFER UMUM-DANA ALOKASI UMUM	Memperkuat Ketahanan Ekonomi Untuk Pertumbuhan Yang Berkualitas dan Berkeadilan	4. Perbaikan tata kelola pemerintahan yang adaptif dan kolaboratif Penguatan daya saing daerah	DPMPTSP		4.690.000,00	DINAS PENANAMAN MODAL DAN PELAYANAN TERPADU SATU PINTU
	2.18.01.2.09.0006	Pemeliharaan Peralatan dan Mesin Lainnya														

NO	KODE	URUSAN / BIDANG URUSAN / PROGRAM / KEGIATAN / SUB KEGIATAN	INDIKATOR PROGRAM / KEGIATAN / SUB KEGIATAN	TARGET AKHIR PERIODE RENSTRA OPD	REALISASI CAPAIAN RENJA OPD TAHUN 2022	PRAKIRAAN CAPAIAN TARGET RENJA OPD TAHUN 2023	CAPAIAN KINERJA DAN KERANGKA PENDANAAN						KELOMPOK SASARAN	PRAKIRAAN MAJU RENCANA TAHUN 2025		PERANGKAT DAERAH PENANGGUNG JAWAB
							TARGET 2024	PAGU INDIKATIF (Rp)	LOKASI	SUMBER DANA	PRIORITAS			TARGET	PAGU INDIKATIF (Rp)	
											NASIONAL	DAERAH				
1	2	3	4	5	6	7	8	9	10	11	12	13	14	15	16	17
			Jumlah Peralatan dan Mesin Lainnya yang Dipelihara				10 Unit	29.957.000,00	Kota Magelang, Magelang Tengah, Magelang	DANA TRANSFER UMUM-DANA ALOKASI UMUM	Memperkuat Ketahanan Ekonomi Untuk Pertumbuhan Yang Berkualitas dan Berkeadilan	4. Perbaikan tata kelola pemerintahan yang adaptif dan kolaboratif Penguatan daya saing daerah	DPMPTSP		53.700.000,00	DINAS PENANAMAN MODAL DAN PELAYANAN TERPADU SATU PINTU
2.	**2.18.02**	**PROGRAM PENGEMBANGAN IKLIM PENANAMAN MODAL**	***Persentase Investor PMA/PMDN***	**100 %**			**100 %**	**166.000.000,00**						**100 %**	**420.150.000,00**	
	2.18.02.2.01	Penetapan Pemberian Fasilitas/Insentif Dibidang Penanaman Modal yang Menjadi Kewenangan Daerah Kabupaten/Kota	*Persentase Kesesuaian Pelaksanaan Pemberian Fasilitas/Insenti f dan Kemudahan PM dengan SOP*	-			100 %	39.000.000,00			Memperkuat Ketahanan Ekonomi Untuk Pertumbuhan Yang Berkualitas dan Berkeadilan	1. Peningkatan kapasitas perekonomian yang berdaya saing dan merata berbasis sektor unggulan didukung dengan pengendalian inflasi yang lebih optimal dan infratruktur yang merata dan berkualitas Penguatan daya saing daerah	Masyarakat	-		176.550.000,00	DINAS PENANAMAN MODAL DAN PELAYANAN TERPADU SATU PINTU
	2.18.02.2.01.0001	Penetapan Kebijakan Daerah Mengenai Pemberian Fasilitas/Insentif dan Kemudahan Penanaman Modal														
			Jumlah Peraturan Daerah/Provinsi dalam Pemberian Fasilitas/Insentif dan Kemudahan Penanaman Modal				1 Dokumen	23.500.000,00	Kota Magelang, Semua Kecamatan, Semua Kel/Desa	DANA TRANSFER UMUM-DANA ALOKASI UMUM	Memperkuat Ketahanan Ekonomi Untuk Pertumbuhan Yang Berkualitas dan Berkeadilan	1. Peningkatan kapasitas perekonomian yang berdaya saing dan merata berbasis sektor unggulan didukung dengan pengendalian inflasi yang lebih optimal dan infratruktur yang merata dan berkualitas Penguatan daya saing daerah	Masyarakat		91.600.000,00	DINAS PENANAMAN MODAL DAN PELAYANAN TERPADU SATU PINTU

NO	KODE	URUSAN / BIDANG URUSAN / PROGRAM / KEGIATAN / SUB KEGIATAN	INDIKATOR PROGRAM / KEGIATAN / SUB KEGIATAN	TARGET AKHIR PERIODE RENSTRA OPD	REALISASI CAPAIAN RENJA OPD TAHUN 2022	PRAKIRAAN CAPAIAN TARGET RENJA OPD TAHUN 2023	CAPAIAN KINERJA DAN KERANGKA PENDANAAN						KELOMPOK SASARAN	PRAKIRAAN MAJU RENCANA TAHUN 2025		PERANGKAT DAERAH PENANGGUNG JAWAB
							TARGET 2024	PAGU INDIKATIF (Rp)	LOKASI	SUMBER DANA	PRIORITAS			TARGET	PAGU INDIKATIF (Rp)	
											NASIONAL	DAERAH				
1	2	3	4	5	6	7	8	9	10	11	12	13	14	15	16	17
	2.18.02.2.01.0003	Fasilitasi Kemitraan yang dilakukan oleh Pemerintah Kabupaten/Kota														
			Jumlah Kesepakatan Kemitraan antara Usaha Besar (PMA/PMDN) dengan UMKM di daerah				10 Dokumen	15.500.000,00	Semua Kota/Kab, Semua Kecamatan, Semua Kel/Desa Kota Magelang, Semua Kecamatan, Semua Kel/Desa	DANA TRANSFER UMUM-DANA ALOKASI UMUM	Memperkuat Ketahanan Ekonomi Untuk Pertumbuhan Yang Berkualitas dan Berkeadilan	1. Peningkatan kapasitas perekonomian yang berdaya saing dan merata berbasis sektor unggulan didukung dengan pengendalian inflasi yang lebih optimal dan infratruktur yang merata dan berkualitas Penguatan daya saing daerah	Masyarakat		84.950.000,00	DINAS PENANAMAN MODAL DAN PELAYANAN TERPADU SATU PINTU
	2.18.02.2.02	Pembuatan Peta Potensi Investasi Kabupaten/Kota	*Persentase wilayah yang telah teridentifikasi peta potensinya*	-			60 %	127.000.000,00			Memperkuat Ketahanan Ekonomi Untuk Pertumbuhan Yang Berkualitas dan Berkeadilan	1. Peningkatan kapasitas perekonomian yang berdaya saing dan merata berbasis sektor unggulan didukung dengan pengendalian inflasi yang lebih optimal dan infratruktur yang merata dan berkualitas Penguatan dan pengembangan kawasan strategis	Masyarakat	-	243.600.000,00	DINAS PENANAMAN MODAL DAN PELAYANAN TERPADU SATU PINTU
	2.18.02.2.02.0004	Penyusunan Peta Potensi Investasi Kabupaten/Kota														

NO	KODE	URUSAN / BIDANG URUSAN / PROGRAM / KEGIATAN / SUB KEGIATAN	INDIKATOR PROGRAM / KEGIATAN / SUB KEGIATAN	TARGET AKHIR PERIODE RENSTRA OPD	REALISASI CAPAIAN RENJA OPD TAHUN 2022	PRAKIRAAN CAPAIAN TARGET RENJA OPD TAHUN 2023	CAPAIAN KINERJA DAN KERANGKA PENDANAAN						KELOMPOK SASARAN	PRAKIRAAN MAJU RENCANA TAHUN 2025		PERANGKAT DAERAH PENANGGUNG JAWAB
							TARGET 2024	PAGU INDIKATIF (Rp)	LOKASI	SUMBER DANA	PRIORITAS			TARGET	PAGU INDIKATIF (Rp)	
											NASIONAL	DAERAH				
1	2	3	4	5	6	7	8	9	10	11	12	13	14	15	16	17
			Jumlah Dokumen Peta Potensi Investasi Kabupaten/Kota				2 Dokumen	127.000.000,00	Kota Magelang, Semua Kecamatan, Semua Kel/Desa	DANA TRANSFER UMUM-DANA ALOKASI UMUM	Memperkuat Ketahanan Ekonomi Untuk Pertumbuhan Yang Berkualitas dan Berkeadilan	1. Peningkatan kapasitas perekonomian yang berdaya saing dan merata berbasis sektor unggulan didukung dengan pengendalian inflasi yang lebih optimal dan infratruktur yang merata dan berkualitas Penguatan dan pengembangan kawasan strategis	Masyarakat		243.600.000,00	DINAS PENANAMAN MODAL DAN PELAYANAN TERPADU SATU PINTU
3.	**2.18.03**	**PROGRAM PROMOSI PENANAMAN MODAL**	***Persentase LOI yang ditindaklanjuti***	**100 %**			**100 %**	**270.167.400,00**						**100 %**	**677.900.000,00**	
	2.18.03.2.01	Penyelenggaraan Promosi Penanaman Modal yang Menjadi Kewenangan Daerah Kabupaten/Kota	*Persentase peningkatan jumlah kepeminatan (LOI)*	-			10 %	270.167.400,00			Memperkuat Ketahanan Ekonomi Untuk Pertumbuhan Yang Berkualitas dan Berkeadilan	1. Peningkatan kapasitas perekonomian yang berdaya saing dan merata berbasis sektor unggulan didukung dengan pengendalian inflasi yang lebih optimal dan infratruktur yang merata dan berkualitas Penguatan daya saing daerah	Masyarakat	-	677.900.000,00	DINAS PENANAMAN MODAL DAN PELAYANAN TERPADU SATU PINTU
	2.18.03.2.01.0002	Pelaksanaan Kegiatan Promosi Penanaman Modal Daerah Kabupaten/Kota														

NO	KODE	URUSAN / BIDANG URUSAN / PROGRAM / KEGIATAN / SUB KEGIATAN	INDIKATOR PROGRAM / KEGIATAN / SUB KEGIATAN	TARGET AKHIR PERIODE RENSTRA OPD	REALISASI CAPAIAN RENJA OPD TAHUN 2022	PRAKIRAAN CAPAIAN TARGET RENJA OPD TAHUN 2023	CAPAIAN KINERJA DAN KERANGKA PENDANAAN						KELOMPOK SASARAN	PRAKIRAAN MAJU RENCANA TAHUN 2025		PERANGKAT DAERAH PENANGGUNG JAWAB
							TARGET 2024	PAGU INDIKATIF (Rp)	LOKASI	SUMBER DANA	PRIORITAS			TARGET	PAGU INDIKATIF (Rp)	
											NASIONAL	DAERAH				
1	2	3	4	5	6	7	8	9	10	11	12	13	14	15	16	17
			Jumlah Dokumen Hasil Kegiatan Promosi Penanaman Modal Kabupaten/Kota				8 Dokumen	270.167.400,00	Kota Magelang, Semua Kecamatan, Semua Kel/Desa	DANA TRANSFER UMUM-DANA ALOKASI UMUM	Memperkuat Ketahanan Ekonomi Untuk Pertumbuhan Yang Berkualitas dan Berkeadilan	1. Peningkatan kapasitas perekonomian yang berdaya saing dan merata berbasis sektor unggulan didukung dengan pengendalian inflasi yang lebih optimal dan infratruktur yang merata dan berkualitas Penguatan daya saing daerah	Masyarakat		677.900.000,00	DINAS PENANAMAN MODAL DAN PELAYANAN TERPADU SATU PINTU
4.	**2.18.04**	**PROGRAM PELAYANAN PENANAMAN MODAL**	***Persentase Penerbitan Perizinan dan Non Perizinan Yang Sesuai Dengan SOP***	**95,50 %** **95,50 %**			**94,50 %**	**660.987.650,00**						**95,50 %** **95,50 %**	**847.589.994,00**	
	2.18.04.2.01	Pelayanan Perizinan dan Non Perizinan Secara Terpadu Satu Pintu dibidang Penanaman Modal yang Menjadi Kewenangan Daerah Kabupaten/ Kota	*Persentase Pelayanan Perizinan dan Non -Perizinan yang dilayani*	-			90 %	660.987.650,00			Memperkuat Stabilitas Polhukhankam Dan Transformasi Pelayanan Publik	1. Peningkatan kapasitas perekonomian yang berdaya saing dan merata berbasis sektor unggulan didukung dengan pengendalian inflasi yang lebih optimal dan infratruktur yang merata dan berkualitas Perwujudan layanan publik prima	Masyarakat	-	847.589.994,00	DINAS PENANAMAN MODAL DAN PELAYANAN TERPADU SATU PINTU
	2.18.04.2.01.0005	Koordinasi dan Sinkronisasi Penetapan Pemberian Fasilitas/Insentif Daerah														

NO	KODE	URUSAN / BIDANG URUSAN / PROGRAM / KEGIATAN / SUB KEGIATAN	INDIKATOR PROGRAM / KEGIATAN / SUB KEGIATAN	TARGET AKHIR PERIODE RENSTRA OPD	REALISASI CAPAIAN RENJA OPD TAHUN 2022	PRAKIRAAN CAPAIAN TARGET RENJA OPD TAHUN 2023	CAPAIAN KINERJA DAN KERANGKA PENDANAAN						KELOMPOK SASARAN	PRAKIRAAN MAJU RENCANA TAHUN 2025		PERANGKAT DAERAH PENANGGUNG JAWAB
							TARGET 2024	PAGU INDIKATIF (Rp)	LOKASI	SUMBER DANA	PRIORITAS			TARGET	PAGU INDIKATIF (Rp)	
											NASIONAL	DAERAH				
1	2	3	4	5	6	7	8	9	10	11	12	13	14	15	16	17
			Jumlah Kegiatan Koordinasi dan Sinkronisasi Penentapan Pemberian Fasilitas/Insentif yang menjadi Kewenangan Kabupaten/Kota				2 Dokumen	79.192.100,00	Kota Magelang, Semua Kecamatan, Semua Kel/Desa	DANA TRANSFER UMUM-DANA ALOKASI UMUM	Memperkuat Stabilitas Polhukhankam Dan Transformasi Pelayanan Publik	1. Peningkatan kapasitas perekonomian yang berdaya saing dan merata berbasis sektor unggulan didukung dengan pengendalian inflasi yang lebih optimal dan infratruktur yang merata dan berkualitas Perwujudan layanan publik prima	Masyarakat		30.000.000,00	DINAS PENANAMAN MODAL DAN PELAYANAN TERPADU SATU PINTU
	2.18.04.2.01.0006	Penyediaan Pelayanan Perizinan Berusaha melalui Sistem Perizinan Berusaha Berbasis Risiko Terintegrasi secara Elektronik														
			Jumlah Pelaku Usaha yang Mendapatkan Pelayanan Perizinan Berusaha melalui Sistem Perizinan Berusaha Berbasis Risiko Terintegrasi secara Elektronik				3000 Pelaku Usaha	443.626.520,00	Kota Magelang, Semua Kecamatan, Semua Kel/Desa	DANA TRANSFER UMUM-DANA ALOKASI UMUM	Memperkuat Stabilitas Polhukhankam Dan Transformasi Pelayanan Publik	1. Peningkatan kapasitas perekonomian yang berdaya saing dan merata berbasis sektor unggulan didukung dengan pengendalian inflasi yang lebih optimal dan infratruktur yang merata dan berkualitas Perwujudan layanan publik prima	Masyarakat		600.000.000,00	DINAS PENANAMAN MODAL DAN PELAYANAN TERPADU SATU PINTU
	2.18.04.2.01.0007	Penyediaan dan pengelolaan Layanan konsultasi perizinan berusaha berbasis risiko														

NO	KODE	URUSAN / BIDANG URUSAN / PROGRAM / KEGIATAN / SUB KEGIATAN	INDIKATOR PROGRAM / KEGIATAN / SUB KEGIATAN	TARGET AKHIR PERIODE RENSTRA OPD	REALISASI CAPAIAN RENJA OPD TAHUN 2022	PRAKIRAAN CAPAIAN TARGET RENJA OPD TAHUN 2023	CAPAIAN KINERJA DAN KERANGKA PENDANAAN						KELOMPOK SASARAN	PRAKIRAAN MAJU RENCANA TAHUN 2025		PERANGKAT DAERAH PENANGGUNG JAWAB
							TARGET 2024	PAGU INDIKATIF (Rp)	LOKASI	SUMBER DANA	PRIORITAS			TARGET	PAGU INDIKATIF (Rp)	
											NASIONAL	DAERAH				
1	2	3	4	5	6	7	8	9	10	11	12	13	14	15	16	17
			Jumlah Pelaku usaha yang Memperoleh Layanan Konsultasi Perizinan Berusaha melalui Sistem Perizinan Berusaha Berbasis Risiko Terintegrasi secara Elektronik				100 Pelaku Usaha	53.904.320,00	Kota Magelang, Semua Kecamatan, Semua Kel/Desa	DANA TRANSFER UMUM-DANA ALOKASI UMUM	Memperkuat Stabilitas Polhukhankam Dan Transformasi Pelayanan Publik	1. Peningkatan kapasitas perekonomian yang berdaya saing dan merata berbasis sektor unggulan didukung dengan pengendalian inflasi yang lebih optimal dan infratruktur yang merata dan berkualitas Perwujudan layanan publik prima	Masyarakat		68.103.800,00	DINAS PENANAMAN MODAL DAN PELAYANAN TERPADU SATU PINTU
	2.18.04.2.01.0008	Pemantauan, analisis, evaluasi, dan pelaporan di bidang perizinan berusaha berbasis risiko														
			Jumlah Kegiatan Usaha yang mendapat pemantauan, analisis, evaluasi, dan pelaporan di bidang perizinan berusaha berbasis risiko Lintas Daerah Kabupaten/Kota bagi Kegiatan Usaha Dari Pelaku Usaha				100 Kegiatan Usaha	84.264.710,00	Kota Magelang, Semua Kecamatan, Semua Kel/Desa	DANA TRANSFER UMUM-DANA ALOKASI UMUM	Memperkuat Stabilitas Polhukhankam Dan Transformasi Pelayanan Publik	1. Peningkatan kapasitas perekonomian yang berdaya saing dan merata berbasis sektor unggulan didukung dengan pengendalian inflasi yang lebih optimal dan infratruktur yang merata dan berkualitas Perwujudan layanan publik prima	Masyarakat		149.486.194,00	DINAS PENANAMAN MODAL DAN PELAYANAN TERPADU SATU PINTU
5.	**2.18.05**	**PROGRAM PENGENDALIAN PELAKSANAAN PENANAMAN MODAL**	***Persentase Pelaku Usaha yang memenuhi peraturan perundang-undangan yang berlaku***	**35 %**			**25 %**	**91.919.700,00**						**35 %**	**108.500.000,00**	

NO	KODE	URUSAN / BIDANG URUSAN / PROGRAM / KEGIATAN / SUB KEGIATAN	INDIKATOR PROGRAM / KEGIATAN / SUB KEGIATAN	TARGET AKHIR PERIODE RENSTRA OPD	REALISASI CAPAIAN RENJA OPD TAHUN 2022	PRAKIRAAN CAPAIAN TARGET RENJA OPD TAHUN 2023	CAPAIAN KINERJA DAN KERANGKA PENDANAAN						KELOMPOK SASARAN	PRAKIRAAN MAJU RENCANA TAHUN 2025		PERANGKAT DAERAH PENANGGUNG JAWAB
							TARGET 2024	PAGU INDIKATIF (Rp)	LOKASI	SUMBER DANA	PRIORITAS			TARGET	PAGU INDIKATIF (Rp)	
											NASIONAL	DAERAH				
1	2	3	4	5	6	7	8	9	10	11	12	13	14	15	16	17
	2.18.05.2.01	Pengendalian Pelaksanaan Penanaman Modal yang Menjadi Kewenangan Daerah Kabupaten/Kota	*Persentase perusahaan yang melaporkan LKPM*	-			60 %	91.919.700,00			Memperkuat Ketahanan Ekonomi Untuk Pertumbuhan Yang Berkualitas dan Berkeadilan	1. Peningkatan kapasitas perekonomian yang berdaya saing dan merata berbasis sektor unggulan didukung dengan pengendalian inflasi yang lebih optimal dan infratruktur yang merata dan berkualitas Penguatan daya saing daerah	Masyarakat	-	108.500.000,00	DINAS PENANAMAN MODAL DAN PELAYANAN TERPADU SATU PINTU
	2.18.05.2.01.0005	Bimbingan Teknis kepada Pelaku Usaha														
			Jumlah Pelaku Usaha yang Mengikuti Bimbingan Teknis/ Sosialisasi Implementasi Perizinan Berusaha Berbasis Risiko dan Pengawasan Perizinan Berusaha Berbasis Risiko				300 Pelaku Usaha	20.166.300,00	Kota Magelang, Semua Kecamatan, Semua Kel/Desa	DANA TRANSFER UMUM-DANA ALOKASI UMUM, DANA TRANSFER KHUSUS-DANA ALOKASI KHUSUS NON FISIK	Memperkuat Ketahanan Ekonomi Untuk Pertumbuhan Yang Berkualitas dan Berkeadilan	1. Peningkatan kapasitas perekonomian yang berdaya saing dan merata berbasis sektor unggulan didukung dengan pengendalian inflasi yang lebih optimal dan infratruktur yang merata dan berkualitas Penguatan daya saing daerah	Masyarakat		23.500.000,00	DINAS PENANAMAN MODAL DAN PELAYANAN TERPADU SATU PINTU
	2.18.05.2.01.0006	Pengawasan Penanaman Modal														

NO	KODE	URUSAN / BIDANG URUSAN / PROGRAM / KEGIATAN / SUB KEGIATAN	INDIKATOR PROGRAM / KEGIATAN / SUB KEGIATAN	TARGET AKHIR PERIODE RENSTRA OPD	REALISASI CAPAIAN RENJA OPD TAHUN 2022	PRAKIRAAN CAPAIAN TARGET RENJA OPD TAHUN 2023	CAPAIAN KINERJA DAN KERANGKA PENDANAAN						KELOMPOK SASARAN	PRAKIRAAN MAJU RENCANA TAHUN 2025		PERANGKAT DAERAH PENANGGUNG JAWAB
							TARGET 2024	PAGU INDIKATIF (Rp)	LOKASI	SUMBER DANA	PRIORITAS			TARGET	PAGU INDIKATIF (Rp)	
											NASIONAL	DAERAH				
1	2	3	4	5	6	7	8	9	10	11	12	13	14	15	16	17
			Jumlah Kegiatan Usaha dari Pelaku Usaha yang Telah Dianalisa dan Diverifikasi Data, Profil dan Informasi Kegiatan Usaha dari Pelaku DIlakukan Inspeksi Lapangan ; serta DIlakukan Evaluasi Penilaian Kepatuhan Pelaksanaan Perizinan Berusaha				100 Kegiatan Usaha	71.753.400,00	Kota Magelang, Semua Kecamatan, Semua Kel/Desa	PENDAPATAN ASLI DAERAH (PAD), DANA TRANSFER UMUM-DANA ALOKASI UMUM	Memperkuat Ketahanan Ekonomi Untuk Pertumbuhan Yang Berkualitas dan Berkeadilan	1. Peningkatan kapasitas perekonomian yang berdaya saing dan merata berbasis sektor unggulan didukung dengan pengendalian inflasi yang lebih optimal dan infratruktur yang merata dan berkualitas Penguatan daya saing daerah	Masyarakat		85.000.000,00	DINAS PENANAMAN MODAL DAN PELAYANAN TERPADU SATU PINTU
6.	**2.18.06**	**PROGRAM PENGELOLAAN DATA DAN SISTEM INFORMASI PENANAMAN MODAL**	***Persentase pertumbuhan pemanfaatan data, Informasi dan Sistem Informasi Penanaman Modal***	**50,00 %**			**10,00 %**	**48.825.000,00**						**10,00 %**	**70.000.000,00**	
	2.18.06.2.01	Pengelolaan Data dan Informasi Perizinan dan Non Perizinan yang Terintegrasi pada Tingkat Daerah Kabupaten/Kota	*Persentase pengelolaan data , informasi dan sistem informasi yang terintegrasi secara elektronik*	-			90 %	48.825.000,00			Memperkuat Stabilitas Polhukhankam Dan Transformasi Pelayanan Publik	4. Perbaikan tata kelola pemerintahan yang adaptif dan kolaboratif Penguatan daya saing daerah	Masyarakat	-	70.000.000,00	DINAS PENANAMAN MODAL DAN PELAYANAN TERPADU SATU PINTU
	2.18.06.2.01.0002	Pengolahan, Penyajian dan Pemanfaatan Data dan Informasi Perizinan Berbasis Sistem Pelayanan Perizinan Berusaha Terintegrasi secara Elektronik														
			Jumlah Data dan Informasi Perizinan Berbasis Sistem Pelayanan Perizinan Berusaha Terintegrasi secara Elektronik yang Diolah, Dikaji dan Dimanfaatkan				10 Dokumen	48.825.000,00	Kota Magelang, Semua Kecamatan, Semua Kel/Desa	DANA TRANSFER UMUM-DANA ALOKASI UMUM	Memperkuat Stabilitas Polhukhankam Dan Transformasi Pelayanan Publik	4. Perbaikan tata kelola pemerintahan yang adaptif dan kolaboratif Penguatan daya saing daerah	Masyarakat		70.000.000,00	DINAS PENANAMAN MODAL DAN PELAYANAN TERPADU SATU PINTU
		DINAS KEPEMUDAAN, OLAHRAGA, DAN PARIWISATA						**14.095.014.541,00**							**19.647.744.111,00**	
	2	**URUSAN PEMERINTAHAN WAJIB YANG TIDAK BERKAITAN DENGAN PELAYANAN DASAR**						**12.679.019.991,00**							**19.330.367.290,00**	
	2.19	**URUSAN PEMERINTAHAN BIDANG KEPEMUDAAN DAN OLAHRAGA**						**12.679.019.991,00**							**19.330.367.290,00**	

NO	KODE	URUSAN / BIDANG URUSAN / PROGRAM / KEGIATAN / SUB KEGIATAN	INDIKATOR PROGRAM / KEGIATAN / SUB KEGIATAN	TARGET AKHIR PERIODE RENSTRA OPD	REALISASI CAPAIAN RENJA OPD TAHUN 2022	PRAKIRAAN CAPAIAN TARGET RENJA OPD TAHUN 2023	CAPAIAN KINERJA DAN KERANGKA PENDANAAN						KELOMPOK SASARAN	PRAKIRAAN MAJU RENCANA TAHUN 2025		PERANGKAT DAERAH PENANGGUNG JAWAB
							TARGET 2024	PAGU INDIKATIF (Rp)	LOKASI	SUMBER DANA	PRIORITAS			TARGET	PAGU INDIKATIF (Rp)	
											NASIONAL	DAERAH				
1	2	3	4	5	6	7	8	9	10	11	12	13	14	15	16	17
1.	**2.19.01**	**PROGRAM PENUNJANG URUSAN PEMERINTAHAN DAERAH KABUPATEN/KOTA**	***Persentase Penyediaan Jasa Penunjang OPD***	**100,00 %**			**100,00 %**	**3.978.915.146,00**						**100,00 %**	**5.657.098.260,00**	
	2.19.01.2.01	Perencanaan, Penganggaran, dan Evaluasi Kinerja Perangkat Daerah	*Persentase ketersediaan dokumen perencanaan, penganggaran, dan evaluasi kinerja PD*	-			100 %	23.200.000,00			-	4. Perbaikan tata kelola pemerintahan yang adaptif dan kolaboratif Perwujudan layanan publik prima	-	-	30.004.000,00	DINAS KEPEMUDAAN, OLAHRAGA, DAN PARIWISATA
	2.19.01.2.01.0001	Penyusunan Dokumen Perencanaan Perangkat Daerah														
			Jumlah Dokumen Perencanaan Perangkat Daerah				2 Dokumen	6.958.000,00	Kota Magelang, Magelang Tengah, Cacaban	DANA TRANSFER UMUM-DANA ALOKASI UMUM	-	4. Perbaikan tata kelola pemerintahan yang adaptif dan kolaboratif Perwujudan layanan publik prima	-		8.400.000,00	DINAS KEPEMUDAAN, OLAHRAGA, DAN PARIWISATA
	2.19.01.2.01.0002	Koordinasi dan Penyusunan Dokumen RKA-SKPD														
			Jumlah Dokumen RKA-SKPD dan Laporan Hasil Koordinasi Penyusunan Dokumen RKA-SKPD				1 Dokumen	2.868.000,00	Kota Magelang, Magelang Tengah, Cacaban	DANA TRANSFER UMUM-DANA ALOKASI UMUM	-	4. Perbaikan tata kelola pemerintahan yang adaptif dan kolaboratif Perwujudan layanan publik prima	-		4.045.000,00	DINAS KEPEMUDAAN, OLAHRAGA, DAN PARIWISATA
	2.19.01.2.01.0003	Koordinasi dan Penyusunan Dokumen Perubahan RKA-SKPD														
			Jumlah Dokumen Perubahan RKA-SKPD dan Laporan Hasil Koordinasi Penyusunan Dokumen Perubahan RKA-SKPD				1 Dokumen	2.972.000,00	Kota Magelang, Magelang Tengah, Cacaban	DANA TRANSFER UMUM-DANA ALOKASI UMUM	-	4. Perbaikan tata kelola pemerintahan yang adaptif dan kolaboratif Perwujudan layanan publik prima	-		3.690.000,00	DINAS KEPEMUDAAN, OLAHRAGA, DAN PARIWISATA
	2.19.01.2.01.0004	Koordinasi dan Penyusunan DPA-SKPD														

NO	KODE	URUSAN / BIDANG URUSAN / PROGRAM / KEGIATAN / SUB KEGIATAN	INDIKATOR PROGRAM / KEGIATAN / SUB KEGIATAN	TARGET AKHIR PERIODE RENSTRA OPD	REALISASI CAPAIAN RENJA OPD TAHUN 2022	PRAKIRAAN CAPAIAN TARGET RENJA OPD TAHUN 2023	CAPAIAN KINERJA DAN KERANGKA PENDANAAN						KELOMPOK SASARAN	PRAKIRAAN MAJU RENCANA TAHUN 2025		PERANGKAT DAERAH PENANGGUNG JAWAB
							TARGET 2024	PAGU INDIKATIF (Rp)	LOKASI	SUMBER DANA	PRIORITAS			TARGET	PAGU INDIKATIF (Rp)	
											NASIONAL	DAERAH				
1	2	3	4	5	6	7	8	9	10	11	12	13	14	15	16	17
			Jumlah Dokumen DPA-SKPD dan Laporan Hasil Koordinasi Penyusunan Dokumen DPA-SKPD				1 Dokumen	2.475.000,00	Kota Magelang, Magelang Tengah, Cacaban	DANA TRANSFER UMUM-DANA ALOKASI UMUM	-	4. Perbaikan tata kelola pemerintahan yang adaptif dan kolaboratif Perwujudan layanan publik prima	-		3.727.000,00	DINAS KEPEMUDAAN, OLAHRAGA, DAN PARIWISATA
	2.19.01.2.01.0005	Koordinasi dan Penyusunan Perubahan DPA- SKPD														
			Jumlah Dokumen Perubahan DPA-SKPD dan Laporan Hasil Koordinasi Penyusunan Dokumen Perubahan DPA-SKPD				1 Dokumen	2.684.000,00	Kota Magelang, Semua Kecamatan, Semua Kel/Desa	DANA TRANSFER UMUM-DANA ALOKASI UMUM	-	4. Perbaikan tata kelola pemerintahan yang adaptif dan kolaboratif Perwujudan layanan publik prima	-		3.727.000,00	DINAS KEPEMUDAAN, OLAHRAGA, DAN PARIWISATA
	2.19.01.2.01.0006	Koordinasi dan Penyusunan Laporan Capaian Kinerja dan Ikhtisar Realisasi Kinerja SKPD														
			Jumlah Laporan Capaian Kinerja dan Ikhtisar Realisasi Kinerja SKPD dan Laporan Hasil Koordinasi Penyusunan Laporan Capaian Kinerja dan Ikhtisar Realisasi Kinerja SKPD				20 Laporan	5.243.000,00	Kota Magelang, Magelang Tengah, Cacaban	DANA TRANSFER UMUM-DANA ALOKASI UMUM	-	4. Perbaikan tata kelola pemerintahan yang adaptif dan kolaboratif Perwujudan layanan publik prima	-		6.415.000,00	DINAS KEPEMUDAAN, OLAHRAGA, DAN PARIWISATA
	2.19.01.2.02	Administrasi Keuangan Perangkat Daerah	*Persentase penyediaan laporan administrasi keuangan Perangkat Daerah sesuai aturan*	-			100 %	3.105.444.506,00			-	4. Perbaikan tata kelola pemerintahan yang adaptif dan kolaboratif Perwujudan layanan publik prima	-	-	4.443.965.000,00	DINAS KEPEMUDAAN, OLAHRAGA, DAN PARIWISATA
	2.19.01.2.02.0001	Penyediaan Gaji dan Tunjangan ASN														
			Jumlah Orang yang Menerima Gaji dan Tunjangan ASN				18 Orang/bulan	3.012.068.776,00	Kota Magelang, Semua Kecamatan, Semua Kel/Desa	DANA TRANSFER UMUM-DANA ALOKASI UMUM	-	4. Perbaikan tata kelola pemerintahan yang adaptif dan kolaboratif Perwujudan layanan publik prima	-		4.324.893.000,00	DINAS KEPEMUDAAN, OLAHRAGA, DAN PARIWISATA

NO	KODE	URUSAN / BIDANG URUSAN / PROGRAM / KEGIATAN / SUB KEGIATAN	INDIKATOR PROGRAM / KEGIATAN / SUB KEGIATAN	TARGET AKHIR PERIODE RENSTRA OPD	REALISASI CAPAIAN RENJA OPD TAHUN 2022	PRAKIRAAN CAPAIAN TARGET RENJA OPD TAHUN 2023	CAPAIAN KINERJA DAN KERANGKA PENDANAAN						KELOMPOK SASARAN	PRAKIRAAN MAJU RENCANA TAHUN 2025		PERANGKAT DAERAH PENANGGUNG JAWAB
							TARGET 2024	PAGU INDIKATIF (Rp)	LOKASI	SUMBER DANA	PRIORITAS			TARGET	PAGU INDIKATIF (Rp)	
											NASIONAL	DAERAH				
1	2	3	4	5	6	7	8	9	10	11	12	13	14	15	16	17
	2.19.01.2.02.0005	Koordinasi dan Penyusunan Laporan Keuangan Akhir Tahun SKPD														
			Jumlah Laporan Keuangan Akhir Tahun SKPD dan Laporan Hasil Koordinasi Penyusunan Laporan Keuangan Akhir Tahun SKPD				1 Laporan	4.500.000,00	Kota Magelang, Magelang Tengah, Cacaban	DANA TRANSFER UMUM-DANA ALOKASI UMUM	-	4. Perbaikan tata kelola pemerintahan yang adaptif dan kolaboratif Perwujudan layanan publik prima	-		5.710.000,00	DINAS KEPEMUDAAN, OLAHRAGA, DAN PARIWISATA
	2.19.01.2.02.0007	Koordinasi dan Penyusunan Laporan Keuangan Bulanan/ Triwulanan/ Semesteran SKPD														
			Jumlah Laporan Keuangan Bulanan/ Triwulanan/ Semesteran SKPD dan Laporan Koordinasi Penyusunan Laporan Keuangan Bulanan/Triwulanan/Semesteran SKPD				18 Laporan	88.875.730,00	Kota Magelang, Magelang Tengah, Cacaban	DANA TRANSFER UMUM-DANA ALOKASI UMUM	-	4. Perbaikan tata kelola pemerintahan yang adaptif dan kolaboratif Perwujudan layanan publik prima	-		113.362.000,00	DINAS KEPEMUDAAN, OLAHRAGA, DAN PARIWISATA
	2.19.01.2.06	Administrasi Umum Perangkat Daerah	*Persentase ketersediaan administrasi umum Perangkat Daerah*	-			100 %	184.424.700,00			-	4. Perbaikan tata kelola pemerintahan yang adaptif dan kolaboratif Perwujudan layanan publik prima	-	-	244.529.260,00	DINAS KEPEMUDAAN, OLAHRAGA, DAN PARIWISATA
	2.19.01.2.06.0001	Penyediaan Komponen Instalasi Listrik/Penerangan Bangunan Kantor														
			Jumlah Paket Komponen Instalasi Listrik/Penerangan Bangunan Kantor yang Disediakan				1 Paket	8.983.100,00	Kota Magelang, Magelang Tengah, Cacaban	DANA TRANSFER UMUM-DANA ALOKASI UMUM	-	4. Perbaikan tata kelola pemerintahan yang adaptif dan kolaboratif Perwujudan layanan publik prima	-		9.891.200,00	DINAS KEPEMUDAAN, OLAHRAGA, DAN PARIWISATA
	2.19.01.2.06.0004	Penyediaan Bahan Logistik Kantor														

NO	KODE	URUSAN / BIDANG URUSAN / PROGRAM / KEGIATAN / SUB KEGIATAN	INDIKATOR PROGRAM / KEGIATAN / SUB KEGIATAN	TARGET AKHIR PERIODE RENSTRA OPD	REALISASI CAPAIAN RENJA OPD TAHUN 2022	PRAKIRAAN CAPAIAN TARGET RENJA OPD TAHUN 2023	CAPAIAN KINERJA DAN KERANGKA PENDANAAN						KELOMPOK SASARAN	PRAKIRAAN MAJU RENCANA TAHUN 2025		PERANGKAT DAERAH PENANGGUNG JAWAB
							TARGET 2024	PAGU INDIKATIF (Rp)	LOKASI	SUMBER DANA	PRIORITAS			TARGET	PAGU INDIKATIF (Rp)	
											NASIONAL	DAERAH				
1	2	3	4	5	6	7	8	9	10	11	12	13	14	15	16	17
			Jumlah Paket Bahan Logistik Kantor yang Disediakan				2 Paket	12.500.000,00	Kota Magelang, Magelang Tengah, Cacaban	DANA TRANSFER UMUM-DANA ALOKASI UMUM	-	4. Perbaikan tata kelola pemerintahan yang adaptif dan kolaboratif Perwujudan layanan publik prima	-		13.502.280,00	DINAS KEPEMUDAAN, OLAHRAGA, DAN PARIWISATA
	2.19.01.2.06.0005	Penyediaan Barang Cetakan dan Penggandaan														
			Jumlah Paket Barang Cetakan dan Penggandaan yang Disediakan				1 Paket	8.000.000,00	Kota Magelang, Magelang Tengah, Cacaban	DANA TRANSFER UMUM-DANA ALOKASI UMUM	-	4. Perbaikan tata kelola pemerintahan yang adaptif dan kolaboratif Perwujudan layanan publik prima	-		8.535.780,00	DINAS KEPEMUDAAN, OLAHRAGA, DAN PARIWISATA
	2.19.01.2.06.0006	Penyediaan Bahan Bacaan dan Peraturan Perundang-undangan														
			Jumlah Dokumen Bahan Bacaan dan Peraturan Perundang-Undangan yang Disediakan				1 Dokumen	3.000.000,00	Kota Magelang, Magelang Tengah, Cacaban	DANA TRANSFER UMUM-DANA ALOKASI UMUM	-	4. Perbaikan tata kelola pemerintahan yang adaptif dan kolaboratif Perwujudan layanan publik prima	-		6.600.000,00	DINAS KEPEMUDAAN, OLAHRAGA, DAN PARIWISATA
	2.19.01.2.06.0007	Penyediaan Bahan/Material														
			Jumlah Paket Bahan/Material yang Disediakan				1 Paket	26.989.600,00	Kota Magelang, Magelang Tengah, Cacaban	DANA TRANSFER UMUM-DANA ALOKASI UMUM	-	4. Perbaikan tata kelola pemerintahan yang adaptif dan kolaboratif Perwujudan layanan publik prima	-		39.000.000,00	DINAS KEPEMUDAAN, OLAHRAGA, DAN PARIWISATA
	2.19.01.2.06.0008	Fasilitasi Kunjungan Tamu														

NO	KODE	URUSAN / BIDANG URUSAN / PROGRAM / KEGIATAN / SUB KEGIATAN	INDIKATOR PROGRAM / KEGIATAN / SUB KEGIATAN	TARGET AKHIR PERIODE RENSTRA OPD	REALISASI CAPAIAN RENJA OPD TAHUN 2022	PRAKIRAAN CAPAIAN TARGET RENJA OPD TAHUN 2023	CAPAIAN KINERJA DAN KERANGKA PENDANAAN						KELOMPOK SASARAN	PRAKIRAAN MAJU RENCANA TAHUN 2025		PERANGKAT DAERAH PENANGGUNG JAWAB
							TARGET 2024	PAGU INDIKATIF (Rp)	LOKASI	SUMBER DANA	PRIORITAS			TARGET	PAGU INDIKATIF (Rp)	
											NASIONAL	DAERAH				
1	2	3	4	5	6	7	8	9	10	11	12	13	14	15	16	17
			Jumlah Laporan Fasilitasi Kunjungan Tamu				1 Laporan	19.980.000,00	Kota Magelang, Magelang Tengah, Cacaban	DANA TRANSFER UMUM-DANA ALOKASI UMUM	-	4. Perbaikan tata kelola pemerintahan yang adaptif dan kolaboratif Perwujudan layanan publik prima	-		35.000.000,00	DINAS KEPEMUDAAN, OLAHRAGA, DAN PARIWISATA
	2.19.01.2.06.0009	Penyelenggaraan Rapat Koordinasi dan Konsultasi SKPD														
			Jumlah Laporan Penyelenggaraan Rapat Koordinasi dan Konsultasi SKPD				2 Laporan	104.972.000,00	Kota Magelang, Magelang Tengah, Cacaban	DANA TRANSFER UMUM-DANA ALOKASI UMUM	-	4. Perbaikan tata kelola pemerintahan yang adaptif dan kolaboratif Perwujudan layanan publik prima	-		132.000.000,00	DINAS KEPEMUDAAN, OLAHRAGA, DAN PARIWISATA
	2.19.01.2.08	Penyediaan Jasa Penunjang Urusan Pemerintahan Daerah	*Persentase Penyediaan Jasa Penunjang Urusan Pemerintahan Daerah*	-			100 %	377.001.440,00			-	4. Perbaikan tata kelola pemerintahan yang adaptif dan kolaboratif Perwujudan layanan publik prima	-	-	425.500.000,00	DINAS KEPEMUDAAN, OLAHRAGA, DAN PARIWISATA
	2.19.01.2.08.0001	Penyediaan Jasa Surat Menyurat														
			Jumlah Laporan Penyediaan Jasa Surat Menyurat				3 Laporan	13.484.900,00	Kota Magelang, Magelang Tengah, Cacaban	DANA TRANSFER UMUM-DANA ALOKASI UMUM	-	4. Perbaikan tata kelola pemerintahan yang adaptif dan kolaboratif Perwujudan layanan publik prima	-		16.500.000,00	DINAS KEPEMUDAAN, OLAHRAGA, DAN PARIWISATA
	2.19.01.2.08.0002	Penyediaan Jasa Komunikasi, Sumber Daya Air dan Listrik														
			Jumlah Laporan Penyediaan Jasa Komunikasi, Sumber Daya Air dan Listrik yang Disediakan				4 Laporan	86.940.360,00	Kota Magelang, Magelang Tengah, Cacaban	DANA TRANSFER UMUM-DANA ALOKASI UMUM	-	4. Perbaikan tata kelola pemerintahan yang adaptif dan kolaboratif Perwujudan layanan publik prima	-		99.000.000,00	DINAS KEPEMUDAAN, OLAHRAGA, DAN PARIWISATA

NO	KODE	URUSAN / BIDANG URUSAN / PROGRAM / KEGIATAN / SUB KEGIATAN	INDIKATOR PROGRAM / KEGIATAN / SUB KEGIATAN	TARGET AKHIR PERIODE RENSTRA OPD	REALISASI CAPAIAN RENJA OPD TAHUN 2022	PRAKIRAAN CAPAIAN TARGET RENJA OPD TAHUN 2023	CAPAIAN KINERJA DAN KERANGKA PENDANAAN						KELOMPOK SASARAN	PRAKIRAAN MAJU RENCANA TAHUN 2025		PERANGKAT DAERAH PENANGGUNG JAWAB
							TARGET 2024	PAGU INDIKATIF (Rp)	LOKASI	SUMBER DANA	PRIORITAS			TARGET	PAGU INDIKATIF (Rp)	
											NASIONAL	DAERAH				
1	2	3	4	5	6	7	8	9	10	11	12	13	14	15	16	17
	2.19.01.2.08.0004	Penyediaan Jasa Pelayanan Umum Kantor														
			Jumlah Laporan Penyediaan Jasa Pelayanan Umum Kantor yang Disediakan				1 Laporan	276.576.180,00	Kota Magelang, Magelang Tengah, Cacaban	DANA TRANSFER UMUM-DANA ALOKASI UMUM	-	4. Perbaikan tata kelola pemerintahan yang adaptif dan kolaboratif Perwujudan layanan publik prima	-		310.000.000,00	DINAS KEPEMUDAAN, OLAHRAGA, DAN PARIWISATA
	2.19.01.2.09	Pemeliharaan Barang Milik Daerah Penunjang Urusan Pemerintahan Daerah	*Persentase penyediaan pemeliharaan barang milik daerah penunjang urusan pemerintahan daerah*	-			100 %	288.844.500,00			-	4. Perbaikan tata kelola pemerintahan yang adaptif dan kolaboratif Perwujudan layanan publik prima	-	-	513.100.000,00	DINAS KEPEMUDAAN, OLAHRAGA, DAN PARIWISATA
	2.19.01.2.09.0001	Penyediaan Jasa Pemeliharaan, Biaya Pemeliharaan, dan Pajak Kendaraan Perorangan Dinas atau Kendaraan Dinas Jabatan														
			Jumlah Kendaraan Perorangan Dinas atau Kendaraan Dinas Jabatan yang Dipelihara dan dibayarkan Pajaknya				14 Unit	159.873.900,00	Kota Magelang, Magelang Tengah, Cacaban	DANA TRANSFER UMUM-DANA ALOKASI UMUM	-	4. Perbaikan tata kelola pemerintahan yang adaptif dan kolaboratif Perwujudan layanan publik prima	-		170.000.000,00	DINAS KEPEMUDAAN, OLAHRAGA, DAN PARIWISATA
	2.19.01.2.09.0002	Penyediaan Jasa Pemeliharaan, Biaya Pemeliharaan, Pajak dan Perizinan Kendaraan Dinas Operasional atau Lapangan														
			Jumlah Kendaraan Dinas Operasional atau Lapangan yang Dipelihara dan dibayarkan Pajak dan Perizinannya				4 Unit	79.998.600,00	Kota Magelang, Magelang Tengah, Cacaban	DANA TRANSFER UMUM-DANA ALOKASI UMUM	-	4. Perbaikan tata kelola pemerintahan yang adaptif dan kolaboratif Perwujudan layanan publik prima	-		93.500.000,00	DINAS KEPEMUDAAN, OLAHRAGA, DAN PARIWISATA
	2.19.01.2.09.0005	Pemeliharaan Mebel														

NO	KODE	URUSAN / BIDANG URUSAN / PROGRAM / KEGIATAN / SUB KEGIATAN	INDIKATOR PROGRAM / KEGIATAN / SUB KEGIATAN	TARGET AKHIR PERIODE RENSTRA OPD	REALISASI CAPAIAN RENJA OPD TAHUN 2022	PRAKIRAAN CAPAIAN TARGET RENJA OPD TAHUN 2023	CAPAIAN KINERJA DAN KERANGKA PENDANAAN						KELOMPOK SASARAN	PRAKIRAAN MAJU RENCANA TAHUN 2025		PERANGKAT DAERAH PENANGGUNG JAWAB
							TARGET 2024	PAGU INDIKATIF (Rp)	LOKASI	SUMBER DANA	PRIORITAS			TARGET	PAGU INDIKATIF (Rp)	
											NASIONAL	DAERAH				
1	2	3	4	5	6	7	8	9	10	11	12	13	14	15	16	17
			Jumlah Mebel yang Dipelihara				3 Unit	3.000.000,00	Kota Magelang, Magelang Tengah, Cacaban	DANA TRANSFER UMUM-DANA ALOKASI UMUM	-	4. Perbaikan tata kelola pemerintahan yang adaptif dan kolaboratif Perwujudan layanan publik prima	-		6.600.000,00	DINAS KEPEMUDAAN, OLAHRAGA, DAN PARIWISATA
	2.19.01.2.09.0006	Pemeliharaan Peralatan dan Mesin Lainnya														
			Jumlah Peralatan dan Mesin Lainnya yang Dipelihara				43 Unit	15.524.000,00	Kota Magelang, Magelang Tengah, Cacaban	DANA TRANSFER UMUM-DANA ALOKASI UMUM	-	4. Perbaikan tata kelola pemerintahan yang adaptif dan kolaboratif Perwujudan layanan publik prima	-		45.000.000,00	DINAS KEPEMUDAAN, OLAHRAGA, DAN PARIWISATA
	2.19.01.2.09.0009	Pemeliharaan/Rehabilitasi Gedung Kantor dan Bangunan Lainnya														
			Jumlah Gedung Kantor dan Bangunan Lainnya yang Dipelihara/Direhabilitasi				1 Unit	30.448.000,00	Kota Magelang, Magelang Tengah, Cacaban	DANA TRANSFER UMUM-DANA ALOKASI UMUM	-	4. Perbaikan tata kelola pemerintahan yang adaptif dan kolaboratif Perwujudan layanan publik prima	-		198.000.000,00	DINAS KEPEMUDAAN, OLAHRAGA, DAN PARIWISATA
2.	**2.19.02**	**PROGRAM PENGEMBANGAN KAPASITAS DAYA SAING KEPEMUDAAN**	***undefined*** ***Persentase organisasi kepemudaan yang dikembangkan*** ***Persentase peningkatan pemuda yang dibina***	**88,64 %** **8,70 %**			**undefined** **undefined** **65,91 %** **6,56 %**	**901.554.800,00**						**88,64 %** **8,70 %**	**1.800.000.000,00**	

NO	KODE	URUSAN / BIDANG URUSAN / PROGRAM / KEGIATAN / SUB KEGIATAN	INDIKATOR PROGRAM / KEGIATAN / SUB KEGIATAN	TARGET AKHIR PERIODE RENSTRA OPD	REALISASI CAPAIAN RENJA OPD TAHUN 2022	PRAKIRAAN CAPAIAN TARGET RENJA OPD TAHUN 2023	CAPAIAN KINERJA DAN KERANGKA PENDANAAN						KELOMPOK SASARAN	PRAKIRAAN MAJU RENCANA TAHUN 2025		PERANGKAT DAERAH PENANGGUNG JAWAB
							TARGET 2024	PAGU INDIKATIF (Rp)	LOKASI	SUMBER DANA	PRIORITAS			TARGET	PAGU INDIKATIF (Rp)	
											NASIONAL	DAERAH				
1	2	3	4	5	6	7	8	9	10	11	12	13	14	15	16	17
	2.19.02.2.01	Penyadaran, Pemberdayaan, dan Pengembangan Pemuda dan Kepemudaan Terhadap Pemuda Pelopor Kabupaten/Kota, Wirausaha Muda Pemula, dan Pemuda Kader Kabupaten/Kota	*Persentase Sarana Kepemudaan*	-			14,29 %	844.370.300,00			-	1. Peningkatan kapasitas perekonomian yang berdaya saing dan merata berbasis sektor unggulan didukung dengan pengendalian inflasi yang lebih optimal dan infratruktur yang merata dan berkualitas Pemantapan kualitas hidup dan kapasitas SDM	-	-	1.200.000.000,00	DINAS KEPEMUDAAN, OLAHRAGA, DAN PARIWISATA
	2.19.02.2.01.0002	Koordinasi, Sinkronisasi dan Penyelenggaraan Peningkatan Kapasitas Daya Saing Wira Usaha Pemula														
			Jumlah Wirausaha Pemuda Kabupaten/Kota dari Seluruh Kecamatan yang Ditingkatkan Kapasitas Daya Saingnya				189 Orang	179.999.700,00	Kota Magelang, Semua Kecamatan, Semua Kel/Desa	DANA TRANSFER UMUM-DANA ALOKASI UMUM, INSENTIF FISKAL	-	1. Peningkatan kapasitas perekonomian yang berdaya saing dan merata berbasis sektor unggulan didukung dengan pengendalian inflasi yang lebih optimal dan infratruktur yang merata dan berkualitas Pemantapan kualitas hidup dan kapasitas SDM	-		300.000.000,00	DINAS KEPEMUDAAN, OLAHRAGA, DAN PARIWISATA
	2.19.02.2.01.0003	Koordinasi, Sinkronisasi dan Penyelenggaraan Peningkatan Kapasitas Daya Saing Pemuda Kader Kabupaten/Kota														

NO	KODE	URUSAN / BIDANG URUSAN / PROGRAM / KEGIATAN / SUB KEGIATAN	INDIKATOR PROGRAM / KEGIATAN / SUB KEGIATAN	TARGET AKHIR PERIODE RENSTRA OPD	REALISASI CAPAIAN RENJA OPD TAHUN 2022	PRAKIRAAN CAPAIAN TARGET RENJA OPD TAHUN 2023	CAPAIAN KINERJA DAN KERANGKA PENDANAAN						KELOMPOK SASARAN	PRAKIRAAN MAJU RENCANA TAHUN 2025		PERANGKAT DAERAH PENANGGUNG JAWAB
							TARGET 2024	PAGU INDIKATIF (Rp)	LOKASI	SUMBER DANA	PRIORITAS			TARGET	PAGU INDIKATIF (Rp)	
											NASIONAL	DAERAH				
1	2	3	4	5	6	7	8	9	10	11	12	13	14	15	16	17
			Jumlah Pemuda Kader Kabupaten/Kota dari seluruh Kecamatan yang Ditingkatkan Kapasitas Daya Saingnya				36 Orang	198.020.500,00	Kota Magelang, Semua Kecamatan, Semua Kel/Desa	DANA TRANSFER UMUM-DANA ALOKASI UMUM	-	2. Peningkatan kualitas sumber daya manusia yang lebih pintar, sehat, bugar, dan adaptif secara inklusif dan merata Pemantapan kualitas hidup dan kapasitas SDM	-		300.000.000,00	DINAS KEPEMUDAAN, OLAHRAGA, DAN PARIWISATA
	2.19.02.2.01.0004	Pemenuhan Hak Setiap Pemuda Melalui Perlindungan Pemuda, Advokasi, Akses Pengembangan Diri, Penggunaan Prasarana dan Sarana Tanpa Diskiriminatif, Partisipasi Pemuda dalam Proses Perencanaan, Pelaksanaan Evaluasi dan Pengambilan Keputusan Program Strategis Kepemudaan														
			Jumlah Pemuda Terpenuhi Haknya Melalui Perlindungan Pemuda, Advokasi, Akses Pengembangan Diri, Penggunaan Prasarana dan Sarana Tanpa Diskiriminatif, Partisipasi Pemuda dalam Proses Perencanaan, Pelaksanaan Evaluasi dan Pengambilan Keputusan Program Strategis Kepemudaan				63 Orang	9.626.300,00	Kota Magelang, Semua Kecamatan, Semua Kel/Desa	DANA TRANSFER UMUM-DANA ALOKASI UMUM	-	2. Peningkatan kualitas sumber daya manusia yang lebih pintar, sehat, bugar, dan adaptif secara inklusif dan merata Perwujudan layanan publik prima	-		15.000.000,00	DINAS KEPEMUDAAN, OLAHRAGA, DAN PARIWISATA
	2.19.02.2.01.0007	Pemberian Penghargaan Pemuda dan Organisasi Pemuda yang Berjasa dan/atau Berprestasi														
			Jumlah Pemuda yang Berjasa dan/atau Berprestasi Penerima Penghargaan				100 Orang	385.918.200,00	Kota Magelang, Semua Kecamatan, Semua Kel/Desa	DANA TRANSFER UMUM-DANA ALOKASI UMUM	-	2. Peningkatan kualitas sumber daya manusia yang lebih pintar, sehat, bugar, dan adaptif secara inklusif dan merata Pemantapan kualitas hidup dan kapasitas SDM	-		500.000.000,00	DINAS KEPEMUDAAN, OLAHRAGA, DAN PARIWISATA
	2.19.02.2.01.0008	Peningkatan Kepemimpinan, Kepeloporan dan Kesukarelawanan Pemuda														

NO	KODE	URUSAN / BIDANG URUSAN / PROGRAM / KEGIATAN / SUB KEGIATAN	INDIKATOR PROGRAM / KEGIATAN / SUB KEGIATAN	TARGET AKHIR PERIODE RENSTRA OPD	REALISASI CAPAIAN RENJA OPD TAHUN 2022	PRAKIRAAN CAPAIAN TARGET RENJA OPD TAHUN 2023	CAPAIAN KINERJA DAN KERANGKA PENDANAAN						KELOMPOK SASARAN	PRAKIRAAN MAJU RENCANA TAHUN 2025		PERANGKAT DAERAH PENANGGUNG JAWAB
							TARGET 2024	PAGU INDIKATIF (Rp)	LOKASI	SUMBER DANA	PRIORITAS			TARGET	PAGU INDIKATIF (Rp)	
											NASIONAL	DAERAH				
1	2	3	4	5	6	7	8	9	10	11	12	13	14	15	16	17
			Jumlah Pemuda yang Ditingkatkan Kapasitasnya dalam Kepemimpinan, Kepeloporan dan Kesukarelawanan Kabupaten/Kota dari Seluruh Kecamatan				37 Orang	70.805.600,00	Kota Magelang, Semua Kecamatan, Semua Kel/Desa	DANA TRANSFER UMUM-DANA ALOKASI UMUM	-	2. Peningkatan kualitas sumber daya manusia yang lebih pintar, sehat, bugar, dan adaptif secara inklusif dan merata Pemantapan kualitas hidup dan kapasitas SDM	-		85.000.000,00	DINAS KEPEMUDAAN, OLAHRAGA, DAN PARIWISATA
	2.19.02.2.02	Pemberdayaan dan Pengembangan Organisasi Kepemudaan Tingkat Daerah Kabupaten/Kota	*Persentase Pemuda Dan Persentase OKP Yang Dibina*	-			33,51 %	57.184.500,00			-	2. Peningkatan kualitas sumber daya manusia yang lebih pintar, sehat, bugar, dan adaptif secara inklusif dan merata Pemantapan kualitas hidup dan kapasitas SDM	-	-	600.000.000,00	DINAS KEPEMUDAAN, OLAHRAGA, DAN PARIWISATA
	2.19.02.2.02.0002	Peningkatan Kapasitas Pemuda dan Organisasi Kepemudaan Kabupaten/Kota														
			Jumlah Dokumen Hasil Peningkatan Kapasitas Organisasi Kepemudaan				4 Dokumen	57.184.500,00	Kota Magelang, Semua Kecamatan, Semua Kel/Desa	DANA TRANSFER UMUM-DANA ALOKASI UMUM	-	2. Peningkatan kualitas sumber daya manusia yang lebih pintar, sehat, bugar, dan adaptif secara inklusif dan merata Pemantapan kualitas hidup dan kapasitas SDM	-		600.000.000,00	DINAS KEPEMUDAAN, OLAHRAGA, DAN PARIWISATA

NO	KODE	URUSAN / BIDANG URUSAN / PROGRAM / KEGIATAN / SUB KEGIATAN	INDIKATOR PROGRAM / KEGIATAN / SUB KEGIATAN	TARGET AKHIR PERIODE RENSTRA OPD	REALISASI CAPAIAN RENJA OPD TAHUN 2022	PRAKIRAAN CAPAIAN TARGET RENJA OPD TAHUN 2023	CAPAIAN KINERJA DAN KERANGKA PENDANAAN						KELOMPOK SASARAN	PRAKIRAAN MAJU RENCANA TAHUN 2025		PERANGKAT DAERAH PENANGGUNG JAWAB
							TARGET 2024	PAGU INDIKATIF (Rp)	LOKASI	SUMBER DANA	PRIORITAS			TARGET	PAGU INDIKATIF (Rp)	
											NASIONAL	DAERAH				
1	2	3	4	5	6	7	8	9	10	11	12	13	14	15	16	17
3.	**2.19.03**	**PROGRAM PENGEMBANGAN KAPASITAS DAYA SAING KEOLAHRAGAAN**	***Persentase peningkatan atlet yang dibina*** ***Persentase peningkatan prestasi di bidang olahraga*** ***Persentase pelatih yang bersertifikat***	**10,53 %** **87,10 %** **25,00 %**			**13,33 %** **30,77 %** **80,65 %**	**7.549.850.545,00**						**10,53 %** **87,10 %** **25,00 %**	**11.603.269.030,00**	
	2.19.03.2.01	Pembinaan dan Pengembangan Olahraga Pendidikan pada Jenjang Pendidikan yang Menjadi Kewenangan Daerah Kabupaten/Kota	*Persentase Pengcabor Yang Terakreditasi* *Persentase sarpras yang layak*	-			20,00 % 39,37 %	3.064.046.245,00			-	2. Peningkatan kualitas sumber daya manusia yang lebih pintar, sehat, bugar, dan adaptif secara inklusif dan merata Pemantapan kualitas hidup dan kapasitas SDM	-	-	3.916.180.900,00	DINAS KEPEMUDAAN, OLAHRAGA, DAN PARIWISATA
	2.19.03.2.01.0001	Koordinasi, Sinkronisasi dan Pelaksanaan Pembentukan dan Pengembangan Pusat Pembinaan dan Pelatihan Olahraga serta Sekolah Olahraga yang Diselenggarakan oleh Masyarakat dan Dunia Usaha														
			Jumlah Pusat Pembinaan dan Pelatihan Olahraga serta Sekolah Olahraga yang Diselenggarakan oleh Masyarakat dan Dunia Usaha yang Dikembangkan				2 Unit	311.900.800,00	Kota Magelang, Semua Kecamatan, Semua Kel/Desa	DANA TRANSFER UMUM-DANA ALOKASI UMUM	-	2. Peningkatan kualitas sumber daya manusia yang lebih pintar, sehat, bugar, dan adaptif secara inklusif dan merata Pemantapan kualitas hidup dan kapasitas SDM	-		416.180.900,00	DINAS KEPEMUDAAN, OLAHRAGA, DAN PARIWISATA
	2.19.03.2.01.0003	Koordinasi, Sinkronisasi dan Pelaksanaan Penyediaan Sarana dan Prasarana Olahraga Kabupaten/Kota														

NO	KODE	URUSAN / BIDANG URUSAN / PROGRAM / KEGIATAN / SUB KEGIATAN	INDIKATOR PROGRAM / KEGIATAN / SUB KEGIATAN	TARGET AKHIR PERIODE RENSTRA OPD	REALISASI CAPAIAN RENJA OPD TAHUN 2022	PRAKIRAAN CAPAIAN TARGET RENJA OPD TAHUN 2023	CAPAIAN KINERJA DAN KERANGKA PENDANAAN						KELOMPOK SASARAN	PRAKIRAAN MAJU RENCANA TAHUN 2025		PERANGKAT DAERAH PENANGGUNG JAWAB
							TARGET 2024	PAGU INDIKATIF (Rp)	LOKASI	SUMBER DANA	PRIORITAS			TARGET	PAGU INDIKATIF (Rp)	
											NASIONAL	DAERAH				
1	2	3	4	5	6	7	8	9	10	11	12	13	14	15	16	17
			Jumlah Sarana dan Prasarana Olahraga Kabupaten/Kota yang Tersedia dan Termanfaatkan				4 Unit	2.752.145.445,00	Kota Magelang, Semua Kecamatan, Semua Kel/Desa	DANA TRANSFER UMUM-DANA ALOKASI UMUM, DBH CUKAI HASIL TEMBAKAU (CHT)	-	1. Peningkatan kapasitas perekonomian yang berdaya saing dan merata berbasis sektor unggulan didukung dengan pengendalian inflasi yang lebih optimal dan infratruktur yang merata dan berkualitas Penguatan daya saing daerah	-		3.500.000.000,00	DINAS KEPEMUDAAN, OLAHRAGA, DAN PARIWISATA
	2.19.03.2.02	Penyelenggaraan Kejuaraan Olahraga Tingkat Daerah Kabupaten/Kota	*Persentase prestasi dibidang olahraga*	-			8,00 %	2.006.027.100,00			-	2. Peningkatan kualitas sumber daya manusia yang lebih pintar, sehat, bugar, dan adaptif secara inklusif dan merata Pemantapan kualitas hidup dan kapasitas SDM	-	-	3.009.594.280,00	DINAS KEPEMUDAAN, OLAHRAGA, DAN PARIWISATA
	2.19.03.2.02.0001	Penyelenggaraan Kejuaraan Olahraga Multi Event dan Single Event Tingkat Kabupaten/Kota														
			Jumlah Dokumen Penyelenggaraan Kejuaraan Multi Event dan Single Event Tingkat Kabupaten/Kota				3 Dokumen	426.435.100,00	Kota Magelang, Semua Kecamatan, Semua Kel/Desa	DANA TRANSFER UMUM-DANA ALOKASI UMUM	-	2. Peningkatan kualitas sumber daya manusia yang lebih pintar, sehat, bugar, dan adaptif secara inklusif dan merata Pemantapan kualitas hidup dan kapasitas SDM	-		809.594.280,00	DINAS KEPEMUDAAN, OLAHRAGA, DAN PARIWISATA

NO	KODE	URUSAN / BIDANG URUSAN / PROGRAM / KEGIATAN / SUB KEGIATAN	INDIKATOR PROGRAM / KEGIATAN / SUB KEGIATAN	TARGET AKHIR PERIODE RENSTRA OPD	REALISASI CAPAIAN RENJA OPD TAHUN 2022	PRAKIRAAN CAPAIAN TARGET RENJA OPD TAHUN 2023	CAPAIAN KINERJA DAN KERANGKA PENDANAAN						KELOMPOK SASARAN	PRAKIRAAN MAJU RENCANA TAHUN 2025		PERANGKAT DAERAH PENANGGUNG JAWAB
							TARGET 2024	PAGU INDIKATIF (Rp)	LOKASI	SUMBER DANA	PRIORITAS			TARGET	PAGU INDIKATIF (Rp)	
											NASIONAL	DAERAH				
1	2	3	4	5	6	7	8	9	10	11	12	13	14	15	16	17
	2.19.03.2.02.0003	Partisipasi dan Keikutsertaan dalam Penyelenggaraan Kejuaraan														
			Jumlah Peserta yang Berpartisipasi dalam Kegiatan Penyelenggaraan Kejuaraan				550 Orang	1.579.592.000,00	Kota Magelang, Semua Kecamatan, Semua Kel/Desa	DANA TRANSFER UMUM-DANA ALOKASI UMUM	-	2. Peningkatan kualitas sumber daya manusia yang lebih pintar, sehat, bugar, dan adaptif secara inklusif dan merata Penguatan daya saing daerah	-		2.200.000.000,00	DINAS KEPEMUDAAN, OLAHRAGA, DAN PARIWISATA
	2.19.03.2.03	Pembinaan dan Pengembangan Olahraga Prestasi Tingkat Daerah Provinsi	*Persentase Tenaga Ahli Talent Scouting*	-			8,00 %	2.114.500.000,00			-	2. Peningkatan kualitas sumber daya manusia yang lebih pintar, sehat, bugar, dan adaptif secara inklusif dan merata Pemantapan kualitas hidup dan kapasitas SDM	-	-	4.000.000.000,00	DINAS KEPEMUDAAN, OLAHRAGA, DAN PARIWISATA
	2.19.03.2.03.0003	Pembinaan dan Pengembangan Atlet Berprestasi Kabupaten/Kota														
			Jumlah Atlet Berprestasi Kabupaten/Kota yang Dilakukan Pembinaan dan Pengembangan				230 Orang	2.114.500.000,00	Kota Magelang, Semua Kecamatan, Semua Kel/Desa	DANA TRANSFER UMUM-DANA ALOKASI UMUM	-	2. Peningkatan kualitas sumber daya manusia yang lebih pintar, sehat, bugar, dan adaptif secara inklusif dan merata Pemantapan kualitas hidup dan kapasitas SDM	-		4.000.000.000,00	DINAS KEPEMUDAAN, OLAHRAGA, DAN PARIWISATA

NO	KODE	URUSAN / BIDANG URUSAN / PROGRAM / KEGIATAN / SUB KEGIATAN	INDIKATOR PROGRAM / KEGIATAN / SUB KEGIATAN	TARGET AKHIR PERIODE RENSTRA OPD	REALISASI CAPAIAN RENJA OPD TAHUN 2022	PRAKIRAAN CAPAIAN TARGET RENJA OPD TAHUN 2023	CAPAIAN KINERJA DAN KERANGKA PENDANAAN						KELOMPOK SASARAN	PRAKIRAAN MAJU RENCANA TAHUN 2025		PERANGKAT DAERAH PENANGGUNG JAWAB
							TARGET 2024	PAGU INDIKATIF (Rp)	LOKASI	SUMBER DANA	PRIORITAS			TARGET	PAGU INDIKATIF (Rp)	
											NASIONAL	DAERAH				
1	2	3	4	5	6	7	8	9	10	11	12	13	14	15	16	17
	2.19.03.2.05	Pembinaan dan Pengembangan Olahraga Rekreasi	*Persentase pengguna prasarana olahraga* *Persentase sarana prasarana olahraga rekreasi masyarakat dalam kondisi layak* *Persentase Jumlah Penduduk Yang berpartisipasi dalam olahraga dibagi jumlah penduduk*	-			2 buah 39,37 % 2,74 %	365.277.200,00			-	2. Peningkatan kualitas sumber daya manusia yang lebih pintar, sehat, bugar, dan adaptif secara inklusif dan merata Pemantapan kualitas hidup dan kapasitas SDM	-	-	677.493.850,00	DINAS KEPEMUDAAN, OLAHRAGA, DAN PARIWISATA
	2.19.03.2.05.0001	Penyelenggaraan, Pengembangan dan Pemasalan Festival dan Olahraga Rekreasi														
			Jumlah Dokumen Hasil Penyelenggaraan, Pengembangan dan Pemasalan Festival dan Olahraga Rekreasi				6 Dokumen	365.277.200,00	Kota Magelang, Semua Kecamatan, Semua Kel/Desa	DANA TRANSFER UMUM-DANA ALOKASI UMUM	-	2. Peningkatan kualitas sumber daya manusia yang lebih pintar, sehat, bugar, dan adaptif secara inklusif dan merata Pemantapan kualitas hidup dan kapasitas SDM	-		677.493.850,00	DINAS KEPEMUDAAN, OLAHRAGA, DAN PARIWISATA
4.	**2.19.04**	**PROGRAM PENGEMBANGAN KAPASITAS KEPRAMUKAAN**	***Persentase organisasi kepramukaan yang dibina***	**100,00 %**			**94,29 %**	**248.699.500,00**						**100,00 %**	**270.000.000,00**	
	2.19.04.2.01	Pembinaan dan Pengembangan Organisasi Kepramukaan	*Persentase organisasi kepramukaan yang dikembangkan (usia Pemuda)*	-			14,29 %	248.699.500,00			-	2. Peningkatan kualitas sumber daya manusia yang lebih pintar, sehat, bugar, dan adaptif secara inklusif dan merata Pemantapan kualitas hidup dan kapasitas SDM	-	-	270.000.000,00	DINAS KEPEMUDAAN, OLAHRAGA, DAN PARIWISATA

NO	KODE	URUSAN / BIDANG URUSAN / PROGRAM / KEGIATAN / SUB KEGIATAN	INDIKATOR PROGRAM / KEGIATAN / SUB KEGIATAN	TARGET AKHIR PERIODE RENSTRA OPD	REALISASI CAPAIAN RENJA OPD TAHUN 2022	PRAKIRAAN CAPAIAN TARGET RENJA OPD TAHUN 2023	CAPAIAN KINERJA DAN KERANGKA PENDANAAN						KELOMPOK SASARAN	PRAKIRAAN MAJU RENCANA TAHUN 2025		PERANGKAT DAERAH PENANGGUNG JAWAB
							TARGET 2024	PAGU INDIKATIF (Rp)	LOKASI	SUMBER DANA	PRIORITAS			TARGET	PAGU INDIKATIF (Rp)	
											NASIONAL	DAERAH				
1	2	3	4	5	6	7	8	9	10	11	12	13	14	15	16	17
	2.19.04.2.01.0002	Peningkatan Kapasitas Organisasi Kepramukaan Tingkat Daerah														
			Jumlah Organisasi Kepramukaan Tingkat Daerah yang Meningkat Kapasitasnya				36 Organisasi	248.699.500,00	Kota Magelang, Semua Kecamatan, Semua Kel/Desa	DANA TRANSFER UMUM-DANA ALOKASI UMUM	-	2. Peningkatan kualitas sumber daya manusia yang lebih pintar, sehat, bugar, dan adaptif secara inklusif dan merata Pemantapan kualitas hidup dan kapasitas SDM	-		270.000.000,00	DINAS KEPEMUDAAN, OLAHRAGA, DAN PARIWISATA
	3	**URUSAN PEMERINTAHAN PILIHAN**						**1.415.994.550,00**							**317.376.821,00**	
	3.26	**URUSAN PEMERINTAHAN BIDANG PARIWISATA**						**1.415.994.550,00**							**317.376.821,00**	
1.	**3.26.02**	**PROGRAM PENINGKATAN DAYA TARIK DESTINASI PARIWISATA**	***Presentase Destinasi pariwisata yang terkelola dengan baik***	**93,33 %**			**86,67 %**	**116.627.700,00**						**93,33 %**	**0,00**	
	3.26.02.2.03	Pengelolaan Destinasi Pariwisata Kabupaten/Kota	*Jumlah destinasi pariwisata kabupaten/ kota*	-			4 buah	116.627.700,00			-	1. Peningkatan kapasitas perekonomian yang berdaya saing dan merata berbasis sektor unggulan didukung dengan pengendalian inflasi yang lebih optimal dan infratruktur yang merata dan berkualitas Penguatan daya saing daerah	-	-	0,00	DINAS KEPEMUDAAN, OLAHRAGA, DAN PARIWISATA
	3.26.02.2.03.0006	Pemberdayaan Masyarakat dalam Pengelolaan Destinasi Pariwisata Kabupaten/Kota														

NO	KODE	URUSAN / BIDANG URUSAN / PROGRAM / KEGIATAN / SUB KEGIATAN	INDIKATOR PROGRAM / KEGIATAN / SUB KEGIATAN	TARGET AKHIR PERIODE RENSTRA OPD	REALISASI CAPAIAN RENJA OPD TAHUN 2022	PRAKIRAAN CAPAIAN TARGET RENJA OPD TAHUN 2023	CAPAIAN KINERJA DAN KERANGKA PENDANAAN						KELOMPOK SASARAN	PRAKIRAAN MAJU RENCANA TAHUN 2025		PERANGKAT DAERAH PENANGGUNG JAWAB
							TARGET 2024	PAGU INDIKATIF (Rp)	LOKASI	SUMBER DANA	PRIORITAS			TARGET	PAGU INDIKATIF (Rp)	
											NASIONAL	DAERAH				
1	2	3	4	5	6	7	8	9	10	11	12	13	14	15	16	17
			Jumlah Laporan Hasil Pemberdayaan Masyarakat dalam Pengelolaan Destinasi Pariwisata Kabupaten/Kota				40 Laporan	116.627.700,00	Kota Magelang, Semua Kecamatan, Semua Kel/Desa	DANA TRANSFER UMUM-DANA ALOKASI UMUM, INSENTIF FISKAL	-	1. Peningkatan kapasitas perekonomian yang berdaya saing dan merata berbasis sektor unggulan didukung dengan pengendalian inflasi yang lebih optimal dan infratruktur yang merata dan berkualitas Penguatan daya saing daerah	-		0,00	DINAS KEPEMUDAAN, OLAHRAGA, DAN PARIWISATA
2.	**3.26.03**	**PROGRAM PEMASARAN PARIWISATA**	***Persentase pertumbuhan jumlah wisatawan mancanegara*** ***Persentase peningkatan perjalanan wisatawan nusantara yang datang ke Kota Magelang***	**14,71 %** **12,50 %**			**10,20 %** **12,78 %**	**764.119.350,00**						**14,71 %** **12,50 %**	**123.674.121,00**	
	3.26.03.2.01	Pemasaran Pariwisata Dalam dan Luar Negeri Daya Tarik, Destinasi dan Kawasan Strategis Pariwisata Kabupaten/Kota	*Jumlah dokumen kajian perencanaan strategis pariwisata*	-			1 buah	764.119.350,00			-	1. Peningkatan kapasitas perekonomian yang berdaya saing dan merata berbasis sektor unggulan didukung dengan pengendalian inflasi yang lebih optimal dan infratruktur yang merata dan berkualitas Penguatan daya saing daerah	-	-	123.674.121,00	DINAS KEPEMUDAAN, OLAHRAGA, DAN PARIWISATA
	3.26.03.2.01.0003	Penyediaan Data dan Penyebaran Informasi Pariwisata Kabupaten/Kota, Baik Dalam dan Luar Negeri														

NO	KODE	URUSAN / BIDANG URUSAN / PROGRAM / KEGIATAN / SUB KEGIATAN	INDIKATOR PROGRAM / KEGIATAN / SUB KEGIATAN	TARGET AKHIR PERIODE RENSTRA OPD	REALISASI CAPAIAN RENJA OPD TAHUN 2022	PRAKIRAAN CAPAIAN TARGET RENJA OPD TAHUN 2023	CAPAIAN KINERJA DAN KERANGKA PENDANAAN						KELOMPOK SASARAN	PRAKIRAAN MAJU RENCANA TAHUN 2025		PERANGKAT DAERAH PENANGGUNG JAWAB
							TARGET 2024	PAGU INDIKATIF (Rp)	LOKASI	SUMBER DANA	PRIORITAS			TARGET	PAGU INDIKATIF (Rp)	
											NASIONAL	DAERAH				
1	2	3	4	5	6	7	8	9	10	11	12	13	14	15	16	17
			Jumlah Dokumen Hasil Pelaksanaan Penyediaan Data dan Penyebaran Informasi Pariwisata Kabupaten/Kota, Baik Dalam dan Luar Negeri				2 Dokumen	35.998.100,00	Kota Magelang, Magelang Tengah, Cacaban	DANA TRANSFER UMUM-DANA ALOKASI UMUM	-	1. Peningkatan kapasitas perekonomian yang berdaya saing dan merata berbasis sektor unggulan didukung dengan pengendalian inflasi yang lebih optimal dan infratruktur yang merata dan berkualitas Penguatan daya saing daerah	-		40.000.000,00	DINAS KEPEMUDAAN, OLAHRAGA, DAN PARIWISATA
	3.26.03.2.01.0004	Peningkatan Kerja Sama dan Kemitraan Pariwisata Dalam dan Luar Negeri														
			Jumlah Dokumen Kerja Sama dan Kemitraan Pariwisata Dalam dan Luar Negeri				1 Dokumen	164.361.500,00	Semua Kota/Kab, Semua Kecamatan, Semua Kel/Desa	DANA TRANSFER UMUM-DANA ALOKASI UMUM	-	1. Peningkatan kapasitas perekonomian yang berdaya saing dan merata berbasis sektor unggulan didukung dengan pengendalian inflasi yang lebih optimal dan infratruktur yang merata dan berkualitas Penguatan daya saing daerah	-		0,00	DINAS KEPEMUDAAN, OLAHRAGA, DAN PARIWISATA
	3.26.03.2.01.0006	Fasilitasi Kegiatan Pemasaran Pariwisata Baik Dalam dan Luar Negeri Pariwisata Kabupaten/Kota														

NO	KODE	URUSAN / BIDANG URUSAN / PROGRAM / KEGIATAN / SUB KEGIATAN	INDIKATOR PROGRAM / KEGIATAN / SUB KEGIATAN	TARGET AKHIR PERIODE RENSTRA OPD	REALISASI CAPAIAN RENJA OPD TAHUN 2022	PRAKIRAAN CAPAIAN TARGET RENJA OPD TAHUN 2023	CAPAIAN KINERJA DAN KERANGKA PENDANAAN						KELOMPOK SASARAN	PRAKIRAAN MAJU RENCANA TAHUN 2025		PERANGKAT DAERAH PENANGGUNG JAWAB
							TARGET 2024	PAGU INDIKATIF (Rp)	LOKASI	SUMBER DANA	PRIORITAS			TARGET	PAGU INDIKATIF (Rp)	
											NASIONAL	DAERAH				
1	2	3	4	5	6	7	8	9	10	11	12	13	14	15	16	17
			Jumlah Kegiatan Pemasaran Pariwisata Baik Dalam dan Luar Negeri				1 Kegiatan	305.796.800,00	Kota Magelang, Semua Kecamatan, Semua Kel/Desa	DANA TRANSFER UMUM-DANA ALOKASI UMUM	-	1. Peningkatan kapasitas perekonomian yang berdaya saing dan merata berbasis sektor unggulan didukung dengan pengendalian inflasi yang lebih optimal dan infratruktur yang merata dan berkualitas Penguatan daya saing daerah	-		0,00	DINAS KEPEMUDAAN, OLAHRAGA, DAN PARIWISATA
	3.26.03.2.01.0007	Penguatan Promosi Melalui Media Cetak, Elektronik, dan Media Lainnya Baik Dalam dan Luar Negeri														
			Jumlah Dokumen Hasil Penguatan Promosi Melalui Media Cetak, Elektronik, dan Media Lainnya Baik Dalam dan Luar Negeri				1 Promosi	257.962.950,00	Kota Magelang, Semua Kecamatan, Semua Kel/Desa	DANA TRANSFER UMUM-DANA ALOKASI UMUM	-	1. Peningkatan kapasitas perekonomian yang berdaya saing dan merata berbasis sektor unggulan didukung dengan pengendalian inflasi yang lebih optimal dan infratruktur yang merata dan berkualitas Penguatan daya saing daerah	-		83.674.121,00	DINAS KEPEMUDAAN, OLAHRAGA, DAN PARIWISATA
3.	**3.26.05**	**PROGRAM PENGEMBANGAN SUMBER DAYA PARIWISATA DAN EKONOMI KREATIF**	***Persentase SDM Pariwisata yang meningkat kapasitasnya*** ***Persentase peningkatan Pelaku ekonomi kreatif yang meningkat kapasitasnya***	**33,33 %** **4,72 %**			**4,72 %** **38,46 %**	**535.247.500,00**						**33,33 %** **4,72 %**	**193.702.700,00**	

NO	KODE	URUSAN / BIDANG URUSAN / PROGRAM / KEGIATAN / SUB KEGIATAN	INDIKATOR PROGRAM / KEGIATAN / SUB KEGIATAN	TARGET AKHIR PERIODE RENSTRA OPD	REALISASI CAPAIAN RENJA OPD TAHUN 2022	PRAKIRAAN CAPAIAN TARGET RENJA OPD TAHUN 2023	CAPAIAN KINERJA DAN KERANGKA PENDANAAN						KELOMPOK SASARAN	PRAKIRAAN MAJU RENCANA TAHUN 2025		PERANGKAT DAERAH PENANGGUNG JAWAB
							TARGET 2024	PAGU INDIKATIF (Rp)	LOKASI	SUMBER DANA	PRIORITAS			TARGET	PAGU INDIKATIF (Rp)	
											NASIONAL	DAERAH				
1	2	3	4	5	6	7	8	9	10	11	12	13	14	15	16	17
	3.26.05.2.01	Pelaksanaan Peningkatan Kapasitas Sumber Daya Manusia Pariwisata dan Ekonomi Kreatif Tingkat Dasar	*Jumlah Pembinaan Pariwisata*	-			7 buah	535.247.500,00			-	2. Peningkatan kualitas sumber daya manusia yang lebih pintar, sehat, bugar, dan adaptif secara inklusif dan merata Pemantapan kualitas hidup dan kapasitas SDM	-	-	193.702.700,00	DINAS KEPEMUDAAN, OLAHRAGA, DAN PARIWISATA
	3.26.05.2.01.0006	Fasilitasi Pengembangan Kompetensi Sumber Daya Manusia Ekonomi Kreatif														
			Jumlah SDM Ekonomi Kreatif yang Mengikuti Fasilitasi Pengembangan Kompetensi Sumber Daya Manusia Ekonomi Kreatif				80 Orang	75.691.200,00	Kota Magelang, Semua Kecamatan, Semua Kel/Desa	DANA TRANSFER UMUM-DANA ALOKASI UMUM	-	2. Peningkatan kualitas sumber daya manusia yang lebih pintar, sehat, bugar, dan adaptif secara inklusif dan merata Pemantapan kualitas hidup dan kapasitas SDM	-		0,00	DINAS KEPEMUDAAN, OLAHRAGA, DAN PARIWISATA
	3.26.05.2.01.0009	Pemberdayaan dan Pembinaan Masyarakat untuk Pengembangan Pariwisata														
			Jumlah Masyarakat yang memperoleh Pemberdayaan dan Pembinaan Masyarakat untuk pengembangan Pariwisata				30 Orang	388.893.500,00	Kota Magelang, Semua Kecamatan, Semua Kel/Desa	DANA TRANSFER UMUM-DANA ALOKASI UMUM	-	2. Peningkatan kualitas sumber daya manusia yang lebih pintar, sehat, bugar, dan adaptif secara inklusif dan merata Penguatan peran masyarakat sebagai mitra	-		137.240.700,00	DINAS KEPEMUDAAN, OLAHRAGA, DAN PARIWISATA
	3.26.05.2.01.0010	Fasilitasi Sertifikasi Kompetensi bagi Tenaga Kerja Bidang Pariwisata														

NO	KODE	URUSAN / BIDANG URUSAN / PROGRAM / KEGIATAN / SUB KEGIATAN	INDIKATOR PROGRAM / KEGIATAN / SUB KEGIATAN	TARGET AKHIR PERIODE RENSTRA OPD	REALISASI CAPAIAN RENJA OPD TAHUN 2022	PRAKIRAAN CAPAIAN TARGET RENJA OPD TAHUN 2023	CAPAIAN KINERJA DAN KERANGKA PENDANAAN						KELOMPOK SASARAN	PRAKIRAAN MAJU RENCANA TAHUN 2025		PERANGKAT DAERAH PENANGGUNG JAWAB
							TARGET 2024	PAGU INDIKATIF (Rp)	LOKASI	SUMBER DANA	PRIORITAS			TARGET	PAGU INDIKATIF (Rp)	
											NASIONAL	DAERAH				
1	2	3	4	5	6	7	8	9	10	11	12	13	14	15	16	17
			Jumlah Orang yang Mengikuti Fasilitasi Sertifikasi Kompetensi bagi Tenaga Kerja Bidang Pariwisata				40 Orang	70.662.800,00	Kota Magelang, Semua Kecamatan, Semua Kel/Desa	DANA TRANSFER UMUM-DANA ALOKASI UMUM, INSENTIF FISKAL	-	2. Peningkatan kualitas sumber daya manusia yang lebih pintar, sehat, bugar, dan adaptif secara inklusif dan merata Pemantapan kualitas hidup dan kapasitas SDM	-		56.462.000,00	DINAS KEPEMUDAAN, OLAHRAGA, DAN PARIWISATA
		DINAS PERPUSTAKAAN DAN KEARSIPAN						**6.062.493.897,00**							**8.116.673.750,00**	
	2	**URUSAN PEMERINTAHAN WAJIB YANG TIDAK BERKAITAN DENGAN PELAYANAN DASAR**						**6.062.493.897,00**							**8.116.673.750,00**	
	2.23	**URUSAN PEMERINTAHAN BIDANG PERPUSTAKAAN**						**5.781.525.665,00**							**7.761.781.150,00**	
1.	**2.23.01**	**PROGRAM PENUNJANG URUSAN PEMERINTAHAN DAERAH KABUPATEN/KOTA**	***Persentase pelayanan perkantoran penunjang urusan pemerintah daerah***	**90 %** **90 %**			**90 %**	**5.120.683.425,00**						**90 %** **90 %**	**6.327.472.750,00**	
	2.23.01.2.01	Perencanaan, Penganggaran, dan Evaluasi Kinerja Perangkat Daerah	*prosentase ketersediaan dokumen perencanaan, penganggaran dan evaluasi kinerja PD*	-			90 %	29.669.600,00			-	Pemantapan kualitas hidup dan kapasitas SDM	-	-	81.232.000,00	DINAS PERPUSTAKAAN DAN KEARSIPAN
	2.23.01.2.01.0001	Penyusunan Dokumen Perencanaan Perangkat Daerah														
			Jumlah Dokumen Perencanaan Perangkat Daerah				2 Dokumen	8.131.300,00	Kota Magelang, Magelang Tengah, Magelang	DANA TRANSFER UMUM-DANA ALOKASI UMUM	-	Pemantapan kualitas hidup dan kapasitas SDM	-		21.244.000,00	DINAS PERPUSTAKAAN DAN KEARSIPAN
	2.23.01.2.01.0002	Koordinasi dan Penyusunan Dokumen RKA-SKPD														
			Jumlah Dokumen RKA-SKPD dan Laporan Hasil Koordinasi Penyusunan Dokumen RKA-SKPD				1 Dokumen	5.420.700,00	Kota Magelang, Magelang Tengah, Magelang	DANA TRANSFER UMUM-DANA ALOKASI UMUM	-	Pemantapan kualitas hidup dan kapasitas SDM	-		8.442.000,00	DINAS PERPUSTAKAAN DAN KEARSIPAN
	2.23.01.2.01.0003	Koordinasi dan Penyusunan Dokumen Perubahan RKA-SKPD														
			Jumlah Dokumen Perubahan RKA-SKPD dan Laporan Hasil Koordinasi Penyusunan Dokumen Perubahan RKA-SKPD				1 Dokumen	3.066.800,00	Kota Magelang, Magelang Tengah, Magelang	DANA TRANSFER UMUM-DANA ALOKASI UMUM	-	Pemantapan kualitas hidup dan kapasitas SDM	-		7.095.000,00	DINAS PERPUSTAKAAN DAN KEARSIPAN
	2.23.01.2.01.0004	Koordinasi dan Penyusunan DPA-SKPD														

NO	KODE	URUSAN / BIDANG URUSAN / PROGRAM / KEGIATAN / SUB KEGIATAN	INDIKATOR PROGRAM / KEGIATAN / SUB KEGIATAN	TARGET AKHIR PERIODE RENSTRA OPD	REALISASI CAPAIAN RENJA OPD TAHUN 2022	PRAKIRAAN CAPAIAN TARGET RENJA OPD TAHUN 2023	CAPAIAN KINERJA DAN KERANGKA PENDANAAN						KELOMPOK SASARAN	PRAKIRAAN MAJU RENCANA TAHUN 2025		PERANGKAT DAERAH PENANGGUNG JAWAB
							TARGET 2024	PAGU INDIKATIF (Rp)	LOKASI	SUMBER DANA	PRIORITAS			TARGET	PAGU INDIKATIF (Rp)	
											NASIONAL	DAERAH				
1	2	3	4	5	6	7	8	9	10	11	12	13	14	15	16	17
			Jumlah Dokumen DPA-SKPD dan Laporan Hasil Koordinasi Penyusunan Dokumen DPA-SKPD				1 Dokumen	2.267.600,00	Kota Magelang, Magelang Tengah, Magelang	DANA TRANSFER UMUM-DANA ALOKASI UMUM	-	Pemantapan kualitas hidup dan kapasitas SDM	-		4.615.000,00	DINAS PERPUSTAKAAN DAN KEARSIPAN
	2.23.01.2.01.0005	Koordinasi dan Penyusunan Perubahan DPA- SKPD														
			Jumlah Dokumen Perubahan DPA-SKPD dan Laporan Hasil Koordinasi Penyusunan Dokumen Perubahan DPA-SKPD				1 Dokumen	2.220.400,00	Kota Magelang, Semua Kecamatan, Semua Kel/Desa	DANA TRANSFER UMUM-DANA ALOKASI UMUM	-	Pemantapan kualitas hidup dan kapasitas SDM	-		5.115.000,00	DINAS PERPUSTAKAAN DAN KEARSIPAN
	2.23.01.2.01.0006	Koordinasi dan Penyusunan Laporan Capaian Kinerja dan Ikhtisar Realisasi Kinerja SKPD														
			Jumlah Laporan Capaian Kinerja dan Ikhtisar Realisasi Kinerja SKPD dan Laporan Hasil Koordinasi Penyusunan Laporan Capaian Kinerja dan Ikhtisar Realisasi Kinerja SKPD				5 Laporan	8.562.800,00	Kota Magelang, Magelang Tengah, Magelang	DANA TRANSFER UMUM-DANA ALOKASI UMUM	-	Pemantapan kualitas hidup dan kapasitas SDM	-		26.653.000,00	DINAS PERPUSTAKAAN DAN KEARSIPAN
	2.23.01.2.01.0007	Evaluasi Kinerja Perangkat Daerah														
			Jumlah Laporan Evaluasi Kinerja Perangkat Daerah				2 Laporan	0,00	Kota Magelang, Magelang Tengah, Magelang	DANA TRANSFER UMUM-DANA ALOKASI UMUM	-	2. Peningkatan kualitas sumber daya manusia yang lebih pintar, sehat, bugar, dan adaptif secara inklusif dan merata Pemantapan kualitas hidup dan kapasitas SDM	-		8.068.000,00	DINAS PERPUSTAKAAN DAN KEARSIPAN
	2.23.01.2.02	Administrasi Keuangan Perangkat Daerah	-	-			-	4.204.917.301,00			-	2. Peningkatan kualitas sumber daya manusia yang lebih pintar, sehat, bugar, dan adaptif secara inklusif dan merata Pemantapan kualitas hidup dan kapasitas SDM	-	-	4.612.579.500,00	DINAS PERPUSTAKAAN DAN KEARSIPAN

NO	KODE	URUSAN / BIDANG URUSAN / PROGRAM / KEGIATAN / SUB KEGIATAN	INDIKATOR PROGRAM / KEGIATAN / SUB KEGIATAN	TARGET AKHIR PERIODE RENSTRA OPD	REALISASI CAPAIAN RENJA OPD TAHUN 2022	PRAKIRAAN CAPAIAN TARGET RENJA OPD TAHUN 2023	CAPAIAN KINERJA DAN KERANGKA PENDANAAN						KELOMPOK SASARAN	PRAKIRAAN MAJU RENCANA TAHUN 2025		PERANGKAT DAERAH PENANGGUNG JAWAB
							TARGET 2024	PAGU INDIKATIF (Rp)	LOKASI	SUMBER DANA	PRIORITAS			TARGET	PAGU INDIKATIF (Rp)	
											NASIONAL	DAERAH				
1	2	3	4	5	6	7	8	9	10	11	12	13	14	15	16	17
	2.23.01.2.02.0001	Penyediaan Gaji dan Tunjangan ASN														
			Jumlah Orang yang Menerima Gaji dan Tunjangan ASN				27 Orang/bulan	4.184.568.501,00	Kota Magelang, Magelang Tengah, Magelang	DANA TRANSFER UMUM-DANA ALOKASI UMUM	-	2. Peningkatan kualitas sumber daya manusia yang lebih pintar, sehat, bugar, dan adaptif secara inklusif dan merata Pemantapan kualitas hidup dan kapasitas SDM	-		4.545.000.000,00	DINAS PERPUSTAKAAN DAN KEARSIPAN
	2.23.01.2.02.0003	Pelaksanaan Penatausahaan dan Pengujian/Verifikasi Keuangan SKPD														
			Jumlah Dokumen Penatausahaan dan Pengujian/Verifikasi Keuangan SKPD				12 Dokumen	16.061.200,00	Kota Magelang, Magelang Tengah, Magelang	DANA TRANSFER UMUM-DANA ALOKASI UMUM	-	Pemantapan kualitas hidup dan kapasitas SDM	-		57.157.000,00	DINAS PERPUSTAKAAN DAN KEARSIPAN
	2.23.01.2.02.0007	Koordinasi dan Penyusunan Laporan Keuangan Bulanan/ Triwulanan/ Semesteran SKPD														
			Jumlah Laporan Keuangan Bulanan/ Triwulanan/ Semesteran SKPD dan Laporan Koordinasi Penyusunan Laporan Keuangan Bulanan/Triwulanan/Semesteran SKPD				2 Laporan	4.287.600,00	Kota Magelang, Semua Kecamatan, Semua Kel/Desa	DANA TRANSFER UMUM-DANA ALOKASI UMUM	-	Pemantapan kualitas hidup dan kapasitas SDM	-		10.422.500,00	DINAS PERPUSTAKAAN DAN KEARSIPAN
	2.23.01.2.03	Administrasi Barang Milik Daerah pada Perangkat Daerah	-	-			-	6.812.500,00			-	Pemantapan kualitas hidup dan kapasitas SDM	-	-	13.764.000,00	DINAS PERPUSTAKAAN DAN KEARSIPAN
	2.23.01.2.03.0005	Rekonsiliasi dan Penyusunan Laporan Barang Milik Daerah pada SKPD														
			Jumlah Laporan Rekonsiliasi dan Penyusunan Laporan Barang Milik Daerah pada SKPD				18 Laporan	4.287.700,00	Kota Magelang, Magelang Tengah, Magelang	DANA TRANSFER UMUM-DANA ALOKASI UMUM	-	Pemantapan kualitas hidup dan kapasitas SDM	-		8.876.000,00	DINAS PERPUSTAKAAN DAN KEARSIPAN
	2.23.01.2.03.0006	Penatausahaan Barang Milik Daerah pada SKPD														
			Jumlah Laporan Penatausahaan Barang Milik Daerah pada SKPD				12 Laporan	2.524.800,00	Kota Magelang, Magelang Tengah, Magelang	DANA TRANSFER UMUM-DANA ALOKASI UMUM	-	Pemantapan kualitas hidup dan kapasitas SDM	-		4.888.000,00	DINAS PERPUSTAKAAN DAN KEARSIPAN

NO	KODE	URUSAN / BIDANG URUSAN / PROGRAM / KEGIATAN / SUB KEGIATAN	INDIKATOR PROGRAM / KEGIATAN / SUB KEGIATAN	TARGET AKHIR PERIODE RENSTRA OPD	REALISASI CAPAIAN RENJA OPD TAHUN 2022	PRAKIRAAN CAPAIAN TARGET RENJA OPD TAHUN 2023	CAPAIAN KINERJA DAN KERANGKA PENDANAAN						KELOMPOK SASARAN	PRAKIRAAN MAJU RENCANA TAHUN 2025		PERANGKAT DAERAH PENANGGUNG JAWAB
							TARGET 2024	PAGU INDIKATIF (Rp)	LOKASI	SUMBER DANA	PRIORITAS			TARGET	PAGU INDIKATIF (Rp)	
											NASIONAL	DAERAH				
1	2	3	4	5	6	7	8	9	10	11	12	13	14	15	16	17
	2.23.01.2.05	Administrasi Kepegawaian Perangkat Daerah	-	-			-	1.730.000,00			-	2. Peningkatan kualitas sumber daya manusia yang lebih pintar, sehat, bugar, dan adaptif secara inklusif dan merata Pemantapan kualitas hidup dan kapasitas SDM	-	-	43.374.300,00	DINAS PERPUSTAKAAN DAN KEARSIPAN
	2.23.01.2.05.0002	Pengadaan Pakaian Dinas beserta Atribut Kelengkapannya														
			Jumlah Paket Pakaian Dinas beserta Atribut Kelengkapan				62 Paket	0,00	Kota Magelang, Magelang Tengah, Magelang	DANA TRANSFER UMUM-DANA ALOKASI UMUM	-	2. Peningkatan kualitas sumber daya manusia yang lebih pintar, sehat, bugar, dan adaptif secara inklusif dan merata Pemantapan kualitas hidup dan kapasitas SDM	-		22.196.000,00	DINAS PERPUSTAKAAN DAN KEARSIPAN
	2.23.01.2.05.0003	Pendataan dan Pengolahan Administrasi Kepegawaian														
			Jumlah Dokumen Pendataan dan Pengolahan Administrasi Kepegawaian				26 Dokumen	1.730.000,00	Kota Magelang, Magelang Tengah, Magelang	DANA TRANSFER UMUM-DANA ALOKASI UMUM	-	Pemantapan kualitas hidup dan kapasitas SDM	-		21.178.300,00	DINAS PERPUSTAKAAN DAN KEARSIPAN
	2.23.01.2.06	Administrasi Umum Perangkat Daerah	-	-			-	136.258.600,00			-	Pemantapan kualitas hidup dan kapasitas SDM	-	-	283.885.000,00	DINAS PERPUSTAKAAN DAN KEARSIPAN
	2.23.01.2.06.0001	Penyediaan Komponen Instalasi Listrik/Penerangan Bangunan Kantor														
			Jumlah Paket Komponen Instalasi Listrik/Penerangan Bangunan Kantor yang Disediakan				1 Paket	14.224.800,00	Kota Magelang, Magelang Tengah, Magelang	DANA TRANSFER UMUM-DANA ALOKASI UMUM	-	Pemantapan kualitas hidup dan kapasitas SDM	-		25.200.000,00	DINAS PERPUSTAKAAN DAN KEARSIPAN
	2.23.01.2.06.0002	Penyediaan Peralatan dan Perlengkapan Kantor														

NO	KODE	URUSAN / BIDANG URUSAN / PROGRAM / KEGIATAN / SUB KEGIATAN	INDIKATOR PROGRAM / KEGIATAN / SUB KEGIATAN	TARGET AKHIR PERIODE RENSTRA OPD	REALISASI CAPAIAN RENJA OPD TAHUN 2022	PRAKIRAAN CAPAIAN TARGET RENJA OPD TAHUN 2023	CAPAIAN KINERJA DAN KERANGKA PENDANAAN						KELOMPOK SASARAN	PRAKIRAAN MAJU RENCANA TAHUN 2025		PERANGKAT DAERAH PENANGGUNG JAWAB
							TARGET 2024	PAGU INDIKATIF (Rp)	LOKASI	SUMBER DANA	PRIORITAS			TARGET	PAGU INDIKATIF (Rp)	
											NASIONAL	DAERAH				
1	2	3	4	5	6	7	8	9	10	11	12	13	14	15	16	17
			Jumlah Paket Peralatan dan Perlengkapan Kantor yang Disediakan				1 Paket	5.819.400,00	Kota Magelang, Magelang Tengah, Magelang	DANA TRANSFER UMUM-DANA ALOKASI UMUM	-	Pemantapan kualitas hidup dan kapasitas SDM	-		6.752.000,00	DINAS PERPUSTAKAAN DAN KEARSIPAN
	2.23.01.2.06.0003	Penyediaan Peralatan Rumah Tangga														
			Jumlah Paket Peralatan Rumah Tangga yang Disediakan				2 Paket	1.258.500,00	Kota Magelang, Magelang Tengah, Magelang	DANA TRANSFER UMUM-DANA ALOKASI UMUM	-	Pemantapan kualitas hidup dan kapasitas SDM	-		6.525.000,00	DINAS PERPUSTAKAAN DAN KEARSIPAN
	2.23.01.2.06.0004	Penyediaan Bahan Logistik Kantor														
			Jumlah Paket Bahan Logistik Kantor yang Disediakan				3 Paket	14.053.800,00	Kota Magelang, Magelang Tengah, Magelang	DANA TRANSFER UMUM-DANA ALOKASI UMUM	-	Pemantapan kualitas hidup dan kapasitas SDM	-		23.641.000,00	DINAS PERPUSTAKAAN DAN KEARSIPAN
	2.23.01.2.06.0005	Penyediaan Barang Cetakan dan Penggandaan														
			Jumlah Paket Barang Cetakan dan Penggandaan yang Disediakan				2 Paket	5.563.700,00	Kota Magelang, Magelang Tengah, Magelang	DANA TRANSFER UMUM-DANA ALOKASI UMUM	-	Pemantapan kualitas hidup dan kapasitas SDM	-		13.744.000,00	DINAS PERPUSTAKAAN DAN KEARSIPAN
	2.23.01.2.06.0007	Penyediaan Bahan/Material														
			Jumlah Paket Bahan/Material yang Disediakan				1 Paket	30.510.400,00	Kota Magelang, Magelang Tengah, Magelang	DANA TRANSFER UMUM-DANA ALOKASI UMUM	-	Pemantapan kualitas hidup dan kapasitas SDM	-		102.481.000,00	DINAS PERPUSTAKAAN DAN KEARSIPAN
	2.23.01.2.06.0009	Penyelenggaraan Rapat Koordinasi dan Konsultasi SKPD														
			Jumlah Laporan Penyelenggaraan Rapat Koordinasi dan Konsultasi SKPD				18 Laporan	64.828.000,00	Kota Magelang, Magelang Tengah, Magelang	DANA TRANSFER UMUM-DANA ALOKASI UMUM	-	Pemantapan kualitas hidup dan kapasitas SDM	-		105.542.000,00	DINAS PERPUSTAKAAN DAN KEARSIPAN
	2.23.01.2.08	Penyediaan Jasa Penunjang Urusan Pemerintahan Daerah	-	-			-	538.162.700,00			-	Pemantapan kualitas hidup dan kapasitas SDM	-	-	886.874.200,00	DINAS PERPUSTAKAAN DAN KEARSIPAN
	2.23.01.2.08.0001	Penyediaan Jasa Surat Menyurat														
			Jumlah Laporan Penyediaan Jasa Surat Menyurat				1 Laporan	1.560.500,00	Kota Magelang, Magelang Tengah, Magelang	DANA TRANSFER UMUM-DANA ALOKASI UMUM	-	Pemantapan kualitas hidup dan kapasitas SDM	-		23.947.000,00	DINAS PERPUSTAKAAN DAN KEARSIPAN
	2.23.01.2.08.0002	Penyediaan Jasa Komunikasi, Sumber Daya Air dan Listrik														

NO	KODE	URUSAN / BIDANG URUSAN / PROGRAM / KEGIATAN / SUB KEGIATAN	INDIKATOR PROGRAM / KEGIATAN / SUB KEGIATAN	TARGET AKHIR PERIODE RENSTRA OPD	REALISASI CAPAIAN RENJA OPD TAHUN 2022	PRAKIRAAN CAPAIAN TARGET RENJA OPD TAHUN 2023	CAPAIAN KINERJA DAN KERANGKA PENDANAAN						KELOMPOK SASARAN	PRAKIRAAN MAJU RENCANA TAHUN 2025		PERANGKAT DAERAH PENANGGUNG JAWAB
							TARGET 2024	PAGU INDIKATIF (Rp)	LOKASI	SUMBER DANA	PRIORITAS			TARGET	PAGU INDIKATIF (Rp)	
											NASIONAL	DAERAH				
1	2	3	4	5	6	7	8	9	10	11	12	13	14	15	16	17
			Jumlah Laporan Penyediaan Jasa Komunikasi, Sumber Daya Air dan Listrik yang Disediakan				12 Laporan	251.983.800,00	Kota Magelang, Magelang Tengah, Magelang	DANA TRANSFER UMUM-DANA ALOKASI UMUM	-	3. Peningkatan pengelolaan sumber daya alam dan lingkungan hidup dalam rangka mengoptimalkan daya dukung dan daya tampung Pemantapan kualitas hidup dan kapasitas SDM	-		489.750.000,00	DINAS PERPUSTAKAAN DAN KEARSIPAN
	2.23.01.2.08.0004	Penyediaan Jasa Pelayanan Umum Kantor														
			Jumlah Laporan Penyediaan Jasa Pelayanan Umum Kantor yang Disediakan				121 Laporan	284.618.400,00	Kota Magelang, Magelang Tengah, Magelang	DANA TRANSFER UMUM-DANA ALOKASI UMUM	-	2. Peningkatan kualitas sumber daya manusia yang lebih pintar, sehat, bugar, dan adaptif secara inklusif dan merata Pemantapan kualitas hidup dan kapasitas SDM	-		373.177.200,00	DINAS PERPUSTAKAAN DAN KEARSIPAN
	2.23.01.2.09	Pemeliharaan Barang Milik Daerah Penunjang Urusan Pemerintahan Daerah	-	-			-	203.132.724,00			-	Pemantapan kualitas hidup dan kapasitas SDM	-	-	405.763.750,00	DINAS PERPUSTAKAAN DAN KEARSIPAN
	2.23.01.2.09.0001	Penyediaan Jasa Pemeliharaan, Biaya Pemeliharaan, dan Pajak Kendaraan Perorangan Dinas atau Kendaraan Dinas Jabatan														
			Jumlah Kendaraan Perorangan Dinas atau Kendaraan Dinas Jabatan yang Dipelihara dan dibayarkan Pajaknya				17 Unit	82.794.680,00	Kota Magelang, Semua Kecamatan, Semua Kel/Desa	DANA TRANSFER UMUM-DANA ALOKASI UMUM	-	Pemantapan kualitas hidup dan kapasitas SDM	-		101.244.000,00	DINAS PERPUSTAKAAN DAN KEARSIPAN
	2.23.01.2.09.0002	Penyediaan Jasa Pemeliharaan, Biaya Pemeliharaan, Pajak dan Perizinan Kendaraan Dinas Operasional atau Lapangan														
			Jumlah Kendaraan Dinas Operasional atau Lapangan yang Dipelihara dan dibayarkan Pajak dan Perizinannya				6 Unit	55.922.164,00	Kota Magelang, Semua Kecamatan, Semua Kel/Desa	DANA TRANSFER UMUM-DANA ALOKASI UMUM	-	Pemantapan kualitas hidup dan kapasitas SDM	-		69.894.000,00	DINAS PERPUSTAKAAN DAN KEARSIPAN
	2.23.01.2.09.0005	Pemeliharaan Mebel														

NO	KODE	URUSAN / BIDANG URUSAN / PROGRAM / KEGIATAN / SUB KEGIATAN	INDIKATOR PROGRAM / KEGIATAN / SUB KEGIATAN	TARGET AKHIR PERIODE RENSTRA OPD	REALISASI CAPAIAN RENJA OPD TAHUN 2022	PRAKIRAAN CAPAIAN TARGET RENJA OPD TAHUN 2023	CAPAIAN KINERJA DAN KERANGKA PENDANAAN						KELOMPOK SASARAN	PRAKIRAAN MAJU RENCANA TAHUN 2025		PERANGKAT DAERAH PENANGGUNG JAWAB
							TARGET 2024	PAGU INDIKATIF (Rp)	LOKASI	SUMBER DANA	PRIORITAS			TARGET	PAGU INDIKATIF (Rp)	
											NASIONAL	DAERAH				
1	2	3	4	5	6	7	8	9	10	11	12	13	14	15	16	17
			Jumlah Mebel yang Dipelihara				6 Unit	4.000.000,00	Kota Magelang, Semua Kecamatan, Semua Kel/Desa	DANA TRANSFER UMUM-DANA ALOKASI UMUM	-	3. Peningkatan pengelolaan sumber daya alam dan lingkungan hidup dalam rangka mengoptimalkan daya dukung dan daya tampung Pemantapan kualitas hidup dan kapasitas SDM	-		16.263.500,00	DINAS PERPUSTAKAAN DAN KEARSIPAN
	2.23.01.2.09.0006	Pemeliharaan Peralatan dan Mesin Lainnya														
			Jumlah Peralatan dan Mesin Lainnya yang Dipelihara				15 Unit	24.425.350,00	Kota Magelang, Semua Kecamatan, Semua Kel/Desa	DANA TRANSFER UMUM-DANA ALOKASI UMUM	-	Pemantapan kualitas hidup dan kapasitas SDM	-		38.456.000,00	DINAS PERPUSTAKAAN DAN KEARSIPAN
	2.23.01.2.09.0009	Pemeliharaan/Rehabilitasi Gedung Kantor dan Bangunan Lainnya														
			Jumlah Gedung Kantor dan Bangunan Lainnya yang Dipelihara/Direhabilitasi				2 Unit	35.990.530,00	Kota Magelang, Semua Kecamatan, Semua Kel/Desa	DANA TRANSFER UMUM-DANA ALOKASI UMUM	-	Pemantapan kualitas hidup dan kapasitas SDM	-		179.906.250,00	DINAS PERPUSTAKAAN DAN KEARSIPAN
2.	**2.23.02**	**PROGRAM PEMBINAAN PERPUSTAKAAN**	***Persentase peningkatan keterlibatan masyarakat dalam kegiatan perpustakaan*** ***Persentase pemerataan layanan perpustakaan*** ***Persentase peningkatan anggota perpustakaan*** ***Rasio ketercukupan tenaga perpustakaan*** ***Rasio ketercukupan koleksi perpustakaan*** ***Persentase Perpustakaan ber-SNP*** ***Persentase peningkatan kunjungan masyarakat ke perpustakaan***	**25,02 %** **28,37 %** **51,50 %** **21,36 %** **72,91 %** **61 %** **55 %**			**21,06 %** **59 %** **28,23 %** **67,91 %** **50,75 %** **45 %** **23,02 %**	**660.842.240,00**						**25,02 %** **28,37 %** **51,25 %** **21,36 %** **72,91 %** **61 %** **55 %**	**1.434.308.400,00**	
	2.23.02.2.01	Pengelolaan Perpustakaan Tingkat Daerah Kabupaten/Kota	-	-			-	518.646.640,00			-	Pemantapan kualitas hidup dan kapasitas SDM	-	-	1.175.170.000,00	DINAS PERPUSTAKAAN DAN KEARSIPAN
	2.23.02.2.01.0001	Pengembangan dan Pemeliharaan Layanan Perpustakaan Elektronik														

NO	KODE	URUSAN / BIDANG URUSAN / PROGRAM / KEGIATAN / SUB KEGIATAN	INDIKATOR PROGRAM / KEGIATAN / SUB KEGIATAN	TARGET AKHIR PERIODE RENSTRA OPD	REALISASI CAPAIAN RENJA OPD TAHUN 2022	PRAKIRAAN CAPAIAN TARGET RENJA OPD TAHUN 2023	CAPAIAN KINERJA DAN KERANGKA PENDANAAN						KELOMPOK SASARAN	PRAKIRAAN MAJU RENCANA TAHUN 2025		PERANGKAT DAERAH PENANGGUNG JAWAB
							TARGET 2024	PAGU INDIKATIF (Rp)	LOKASI	SUMBER DANA	PRIORITAS			TARGET	PAGU INDIKATIF (Rp)	
											NASIONAL	DAERAH				
1	2	3	4	5	6	7	8	9	10	11	12	13	14	15	16	17
			Jumlah Layanan Perpustakaan Elektronik yang Dikembangkan dengan Manajemen Layanan TIK Berbasis ISO20000 (ITSM : Information Technology Service Management)				23 Layanan	327.582.300,00	Kota Magelang, Semua Kecamatan, Semua Kel/Desa Kota Magelang, Magelang Tengah, Cacaban	DANA TRANSFER UMUM-DANA ALOKASI UMUM	-	Pemantapan kualitas hidup dan kapasitas SDM	-		756.000.000,00	DINAS PERPUSTAKAAN DAN KEARSIPAN
	2.23.02.2.01.0004	Pembinaan Perpustakaan pada Satuan Pendidikan Dasar di Seluruh Wilayah Kabupaten/Kota Sesuai dengan Standar Nasional Perpustakaan														
			Jumlah Perpustakaan pada Satuan Pendidikan Dasar dan yang Dilakukan Pembinaan dalam Mewujudkan Standar Nasional Perpustakaan				60 Perpustakaan	77.546.000,00	Kota Magelang, Semua Kecamatan, Semua Kel/Desa Kota Magelang, Magelang Tengah, Magelang	DANA TRANSFER UMUM-DANA ALOKASI UMUM	-	2. Peningkatan kualitas sumber daya manusia yang lebih pintar, sehat, bugar, dan adaptif secara inklusif dan merata Pemantapan kualitas hidup dan kapasitas SDM	-		125.400.000,00	DINAS PERPUSTAKAAN DAN KEARSIPAN
	2.23.02.2.01.0006	Peningkatan Kapasitas Tenaga Perpustakaan dan Pustakawan Tingkat Daerah Kabupaten/Kota														
			Jumlah Tenaga Perpustakaan yang Ditingkatkan Kapasitasnya dan Mendapat Sertifikasi Tenaga Perpustakaan dan Pustakawan Tingkat Daerah Kabupaten/Kota				130 Orang	7.187.000,00	Kota Magelang, Magelang Tengah, Magelang	DANA TRANSFER UMUM-DANA ALOKASI UMUM	-	Pemantapan kualitas hidup dan kapasitas SDM	-		87.021.000,00	DINAS PERPUSTAKAAN DAN KEARSIPAN
	2.23.02.2.01.0009	Pengelolaan dan Pengembangan Bahan Pustaka														
			Jumlah Bahan Perpustakaan yang Dilakukan Pengelolaan dan Pengembangan untuk Mewujudkan Keberagaman Koleksi Perpustakaan				500 Eksemplar	20.664.000,00	Kota Magelang, Magelang Tengah, Magelang	DANA TRANSFER UMUM-DANA ALOKASI UMUM	-	2. Peningkatan kualitas sumber daya manusia yang lebih pintar, sehat, bugar, dan adaptif secara inklusif dan merata Pemantapan kualitas hidup dan kapasitas SDM	-		23.665.000,00	DINAS PERPUSTAKAAN DAN KEARSIPAN
	2.23.02.2.01.0010	Penyusunan Data dan Informasi Perpustakaan, Tenaga Perpustakaan dan Pustakawan Tingkat Daerah Kabupaten/Kota														

NO	KODE	URUSAN / BIDANG URUSAN / PROGRAM / KEGIATAN / SUB KEGIATAN	INDIKATOR PROGRAM / KEGIATAN / SUB KEGIATAN	TARGET AKHIR PERIODE RENSTRA OPD	REALISASI CAPAIAN RENJA OPD TAHUN 2022	PRAKIRAAN CAPAIAN TARGET RENJA OPD TAHUN 2023	CAPAIAN KINERJA DAN KERANGKA PENDANAAN						KELOMPOK SASARAN	PRAKIRAAN MAJU RENCANA TAHUN 2025		PERANGKAT DAERAH PENANGGUNG JAWAB
							TARGET 2024	PAGU INDIKATIF (Rp)	LOKASI	SUMBER DANA	PRIORITAS			TARGET	PAGU INDIKATIF (Rp)	
											NASIONAL	DAERAH				
1	2	3	4	5	6	7	8	9	10	11	12	13	14	15	16	17
			Jumlah Data dan Informasi Perpustakaan, Tenaga Perpustakaan dan Pustakawan Tingkat Daerah Kabupaten/Kota				1 Dokumen	85.667.340,00	Kota Magelang, Semua Kecamatan, Semua Kel/Desa	DANA TRANSFER UMUM-DANA ALOKASI UMUM	-	2. Peningkatan kualitas sumber daya manusia yang lebih pintar, sehat, bugar, dan adaptif secara inklusif dan merata Pemantapan kualitas hidup dan kapasitas SDM	-		183.084.000,00	DINAS PERPUSTAKAAN DAN KEARSIPAN
	2.23.02.2.02	Pembudayaan Gemar Membaca Tingkat Daerah Kabupaten/Kota	-	-			-	142.195.600,00			-	2. Peningkatan kualitas sumber daya manusia yang lebih pintar, sehat, bugar, dan adaptif secara inklusif dan merata Pemantapan kualitas hidup dan kapasitas SDM	-	-	259.138.400,00	DINAS PERPUSTAKAAN DAN KEARSIPAN
	2.23.02.2.02.0001	Sosiaisasi Budaya Baca dan Literasi pada Satuan Pendidikan Dasar dan Pendidikan Khusus serta Masyarakat														
			Jumlah Lokus Pembudayaan Kegemaran Membaca dan Literasi pada Satuan Pendidikan				3 Lokus	72.369.600,00	Kota Magelang, Magelang Tengah, Magelang	DANA TRANSFER UMUM-DANA ALOKASI UMUM	-	2. Peningkatan kualitas sumber daya manusia yang lebih pintar, sehat, bugar, dan adaptif secara inklusif dan merata Pemantapan kualitas hidup dan kapasitas SDM	-		129.990.000,00	DINAS PERPUSTAKAAN DAN KEARSIPAN
	2.23.02.2.02.0004	Pengembangan Literasi Berbasis Inklusi Sosial														

NO	KODE	URUSAN / BIDANG URUSAN / PROGRAM / KEGIATAN / SUB KEGIATAN	INDIKATOR PROGRAM / KEGIATAN / SUB KEGIATAN	TARGET AKHIR PERIODE RENSTRA OPD	REALISASI CAPAIAN RENJA OPD TAHUN 2022	PRAKIRAAN CAPAIAN TARGET RENJA OPD TAHUN 2023	CAPAIAN KINERJA DAN KERANGKA PENDANAAN						KELOMPOK SASARAN	PRAKIRAAN MAJU RENCANA TAHUN 2025		PERANGKAT DAERAH PENANGGUNG JAWAB
							TARGET 2024	PAGU INDIKATIF (Rp)	LOKASI	SUMBER DANA	PRIORITAS			TARGET	PAGU INDIKATIF (Rp)	
											NASIONAL	DAERAH				
1	2	3	4	5	6	7	8	9	10	11	12	13	14	15	16	17
			Jumlah Perpustakaan Berbasis Inklusi Sosial di Wilayah Kabupaten/Kota yang Dikembangkan				20 Perpustakaan	32.693.000,00	Kota Magelang, Semua Kecamatan, Semua Kel/Desa	DANA TRANSFER UMUM-DANA ALOKASI UMUM	-	3. Peningkatan pengelolaan sumber daya alam dan lingkungan hidup dalam rangka mengoptimalkan daya dukung dan daya tampung Pemantapan kualitas hidup dan kapasitas SDM	-		83.648.400,00	DINAS PERPUSTAKAAN DAN KEARSIPAN
	2.23.02.2.02.0005	Pemilihan Duta Baca Tingkat Daerah Kabupaten/Kota														
			Jumlah Duta Baca Tingkat Daerah Kabupaten/Kota yang Dipilih dan Didukung Kegiatannya				1 Orang	37.133.000,00	Kota Magelang, Magelang Tengah, Magelang	DANA TRANSFER UMUM-DANA ALOKASI UMUM	-	2. Peningkatan kualitas sumber daya manusia yang lebih pintar, sehat, bugar, dan adaptif secara inklusif dan merata Pemantapan kualitas hidup dan kapasitas SDM	-		45.500.000,00	DINAS PERPUSTAKAAN DAN KEARSIPAN
	2.24	**URUSAN PEMERINTAHAN BIDANG KEARSIPAN**						**280.968.232,00**							**354.892.600,00**	
1.	**2.24.02**	**PROGRAM PENGELOLAAN ARSIP**	**-**	**100,00 % 100,00 % 100,00 % 100,00 %**			**-**	**185.841.660,00**						**100,00 % 100,00 % 100,00 % 100,00 %**	**244.231.500,00**	
	2.24.02.2.01	Pengelolaan Arsip Dinamis Daerah Kabupaten/Kota	-	-			-	91.178.304,00			-	4. Perbaikan tata kelola pemerintahan yang adaptif dan kolaboratif Pemantapan kualitas hidup dan kapasitas SDM	-	-	111.659.000,00	DINAS PERPUSTAKAAN DAN KEARSIPAN
	2.24.02.2.01.0002	Pemeliharaan dan Penyusutan Arsip Dinamis														

NO	KODE	URUSAN / BIDANG URUSAN / PROGRAM / KEGIATAN / SUB KEGIATAN	INDIKATOR PROGRAM / KEGIATAN / SUB KEGIATAN	TARGET AKHIR PERIODE RENSTRA OPD	REALISASI CAPAIAN RENJA OPD TAHUN 2022	PRAKIRAAN CAPAIAN TARGET RENJA OPD TAHUN 2023	CAPAIAN KINERJA DAN KERANGKA PENDANAAN						KELOMPOK SASARAN	PRAKIRAAN MAJU RENCANA TAHUN 2025		PERANGKAT DAERAH PENANGGUNG JAWAB
							TARGET 2024	PAGU INDIKATIF (Rp)	LOKASI	SUMBER DANA	PRIORITAS			TARGET	PAGU INDIKATIF (Rp)	
											NASIONAL	DAERAH				
1	2	3	4	5	6	7	8	9	10	11	12	13	14	15	16	17
			Jumlah Naskah Dinas yang Dilakukan Pemeliharaan dan Penyusutan				6 Berkas	68.565.404,00	Kota Magelang, Magelang Tengah, Magelang	DANA TRANSFER UMUM-DANA ALOKASI UMUM	-	4. Perbaikan tata kelola pemerintahan yang adaptif dan kolaboratif Pemantapan kualitas hidup dan kapasitas SDM	-		68.445.000,00	DINAS PERPUSTAKAAN DAN KEARSIPAN
	2.24.02.2.01.0003	Pengawasan Arsip Dinamis Kewenangan Kabupaten/Kota														
			Jumlah Laporan Hasil Pengawasan Arsip Dinamis Kewenangan Kabupaten/Kota				27 Laporan	22.612.900,00	Semua Kota/Kab, Semua Kecamatan, Semua Kel/Desa Kota Magelang, Magelang Tengah, Magelang	DANA TRANSFER UMUM-DANA ALOKASI UMUM	-	4. Perbaikan tata kelola pemerintahan yang adaptif dan kolaboratif Pemantapan kualitas hidup dan kapasitas SDM	-		43.214.000,00	DINAS PERPUSTAKAAN DAN KEARSIPAN
	2.24.02.2.02	Pengelolaan Arsip Statis Daerah Kabupaten/Kota	-	-			-	90.034.556,00			-	4. Perbaikan tata kelola pemerintahan yang adaptif dan kolaboratif Pemantapan kualitas hidup dan kapasitas SDM	-	-	123.447.500,00	DINAS PERPUSTAKAAN DAN KEARSIPAN
	2.24.02.2.02.0002	Akuisisi, Pengolahan, Preservasi, dan Akses Arsip Statis														
			Jumlah Arsip Statis yang Dilakukan Akusisi, Pengolahan, Preservasi dan Akses Arsip Statis				3300 Arsip	90.034.556,00	Kota Magelang, Magelang Tengah, Magelang	DANA TRANSFER UMUM-DANA ALOKASI UMUM	-	4. Perbaikan tata kelola pemerintahan yang adaptif dan kolaboratif Pemantapan kualitas hidup dan kapasitas SDM	-		123.447.500,00	DINAS PERPUSTAKAAN DAN KEARSIPAN

NO	KODE	URUSAN / BIDANG URUSAN / PROGRAM / KEGIATAN / SUB KEGIATAN	INDIKATOR PROGRAM / KEGIATAN / SUB KEGIATAN	TARGET AKHIR PERIODE RENSTRA OPD	REALISASI CAPAIAN RENJA OPD TAHUN 2022	PRAKIRAAN CAPAIAN TARGET RENJA OPD TAHUN 2023	CAPAIAN KINERJA DAN KERANGKA PENDANAAN						KELOMPOK SASARAN	PRAKIRAAN MAJU RENCANA TAHUN 2025		PERANGKAT DAERAH PENANGGUNG JAWAB
							TARGET 2024	PAGU INDIKATIF (Rp)	LOKASI	SUMBER DANA	PRIORITAS			TARGET	PAGU INDIKATIF (Rp)	
											NASIONAL	DAERAH				
1	2	3	4	5	6	7	8	9	10	11	12	13	14	15	16	17
	2.24.02.2.03	Pengelolaan Simpul Jaringan Informasi Kearsipan Nasional Tingkat Kabupaten/Kota	-	-			-	4.628.800,00			-	4. Perbaikan tata kelola pemerintahan yang adaptif dan kolaboratif Pemantapan kualitas hidup dan kapasitas SDM	-	-	9.125.000,00	DINAS PERPUSTAKAAN DAN KEARSIPAN
	2.24.02.2.03.0001	Penyediaan Informasi, Akses dan Layanan Kearsipan Tingkat Daerah Kabupaten/Kota Melalui JIKN														
			Jumlah Layanan Penyediaan Informasi, Akses dan Layanan Kearsipan Tingkat Daerah Kabupaten/Kota Melalui JIKN				600 Pengguna	4.628.800,00	Kota Magelang, Magelang Tengah, Magelang	DANA TRANSFER UMUM-DANA ALOKASI UMUM	-	4. Perbaikan tata kelola pemerintahan yang adaptif dan kolaboratif Pemantapan kualitas hidup dan kapasitas SDM	-		9.125.000,00	DINAS PERPUSTAKAAN DAN KEARSIPAN
2.	**2.24.03**	**PROGRAM PERLINDUNGAN DAN PENYELAMATAN ARSIP**	**-**	**100,00 % 100,00 %**			**-**	**95.126.572,00**						**100,00 % 100,00 %**	**110.661.100,00**	
	2.24.03.2.01	Pemusnahan Arsip Dilingkungan Pemerintah Daerah Kabupaten/Kota yang Memiliki Retensi di Bawah 10 (Sepuluh) Tahun	-	-			-	1.463.800,00			-	4. Perbaikan tata kelola pemerintahan yang adaptif dan kolaboratif Pemantapan kualitas hidup dan kapasitas SDM	-	-	2.860.000,00	DINAS PERPUSTAKAAN DAN KEARSIPAN
	2.24.03.2.01.0001	Penilaian, Penetapan dan Pelaksanaan Pemusnahan Arsip yang Memiliki Retensi di Bawah 10 (Sepuluh) Tahun														
			Jumlah Arsip yang Dilakukan Penilaian, Penetapan dan Pelaksanaan Pemusnahan Arsip yang Memiliki Retensi di Bawah 10 (Sepuluh) Tahun				500 Arsip	1.463.800,00	Kota Magelang, Semua Kecamatan, Semua Kel/Desa	DANA TRANSFER UMUM-DANA ALOKASI UMUM	-	4. Perbaikan tata kelola pemerintahan yang adaptif dan kolaboratif Pemantapan kualitas hidup dan kapasitas SDM	-		2.860.000,00	DINAS PERPUSTAKAAN DAN KEARSIPAN

NO	KODE	URUSAN / BIDANG URUSAN / PROGRAM / KEGIATAN / SUB KEGIATAN	INDIKATOR PROGRAM / KEGIATAN / SUB KEGIATAN	TARGET AKHIR PERIODE RENSTRA OPD	REALISASI CAPAIAN RENJA OPD TAHUN 2022	PRAKIRAAN CAPAIAN TARGET RENJA OPD TAHUN 2023	CAPAIAN KINERJA DAN KERANGKA PENDANAAN						KELOMPOK SASARAN	PRAKIRAAN MAJU RENCANA TAHUN 2025		PERANGKAT DAERAH PENANGGUNG JAWAB
							TARGET 2024	PAGU INDIKATIF (Rp)	LOKASI	SUMBER DANA	PRIORITAS			TARGET	PAGU INDIKATIF (Rp)	
											NASIONAL	DAERAH				
1	2	3	4	5	6	7	8	9	10	11	12	13	14	15	16	17
	2.24.03.2.04	Autentikasi Arsip Statis dan Arsip Hasil Alih Media Kabupaten/Kota	-	-			-	93.662.772,00			-	4. Perbaikan tata kelola pemerintahan yang adaptif dan kolaboratif Pemantapan kualitas hidup dan kapasitas SDM	-	-	107.801.100,00	DINAS PERPUSTAKAAN DAN KEARSIPAN
	2.24.03.2.04.0001	Penilaian dan Penetapan Autentisitas Arsip Statis Sesuai Persyaratan Penjaminan Keabsahan Arsip														
			Jumlah Daftar Autentisitas Arsip Sesuai Persyaratan Penjaminan Keabsahan Arsip yang Dinilai dan Ditetapkan				3000 Arsip	62.860.420,00	Kota Magelang, Semua Kecamatan, Semua Kel/Desa	DANA TRANSFER UMUM-DANA ALOKASI UMUM	-	4. Perbaikan tata kelola pemerintahan yang adaptif dan kolaboratif Pemantapan kualitas hidup dan kapasitas SDM	-		68.877.600,00	DINAS PERPUSTAKAAN DAN KEARSIPAN
	2.24.03.2.04.0002	Penilaian dan Penetapan Hasil Alih Media Sesuai Persyaratan Penjaminan Keabsahan Arsip														
			Jumlah Daftar Arsip yang Dilakukan Penilaian dan Penetapan Alih Media Sesuai Persyaratan Penjaminan Keabsahan Arsip				1000 Arsip	30.802.352,00	Kota Magelang, Semua Kecamatan, Semua Kel/Desa	DANA TRANSFER UMUM-DANA ALOKASI UMUM	-	4. Perbaikan tata kelola pemerintahan yang adaptif dan kolaboratif Pemantapan kualitas hidup dan kapasitas SDM	-		38.923.500,00	DINAS PERPUSTAKAAN DAN KEARSIPAN
		DINAS PERTANIAN DAN PANGAN						**9.572.126.453,00**							**12.817.567.538,00**	
	2	**URUSAN PEMERINTAHAN WAJIB YANG TIDAK BERKAITAN DENGAN PELAYANAN DASAR**						**1.242.842.820,00**							**1.816.356.000,00**	
	2.09	**URUSAN PEMERINTAHAN BIDANG PANGAN**						**1.242.842.820,00**							**1.816.356.000,00**	
1.	**2.09.01**	**PROGRAM PENUNJANG URUSAN PEMERINTAHAN DAERAH KABUPATEN/KOTA**	**-**	**100,00 % 100,00 %**			**-**	**199.999.800,00**						**100,00 % 100,00 %**	**450.356.000,00**	
	2.09.01.2.09	Pemeliharaan Barang Milik Daerah Penunjang Urusan Pemerintahan Daerah	-	-			-	199.999.800,00			-	Perwujudan layanan publik prima	-	-	450.356.000,00	DINAS PERTANIAN DAN PANGAN
	2.09.01.2.09.0009	Pemeliharaan/Rehabilitasi Gedung Kantor dan Bangunan Lainnya														

NO	KODE	URUSAN / BIDANG URUSAN / PROGRAM / KEGIATAN / SUB KEGIATAN	INDIKATOR PROGRAM / KEGIATAN / SUB KEGIATAN	TARGET AKHIR PERIODE RENSTRA OPD	REALISASI CAPAIAN RENJA OPD TAHUN 2022	PRAKIRAAN CAPAIAN TARGET RENJA OPD TAHUN 2023	CAPAIAN KINERJA DAN KERANGKA PENDANAAN						KELOMPOK SASARAN	PRAKIRAAN MAJU RENCANA TAHUN 2025		PERANGKAT DAERAH PENANGGUNG JAWAB
							TARGET 2024	PAGU INDIKATIF (Rp)	LOKASI	SUMBER DANA	PRIORITAS			TARGET	PAGU INDIKATIF (Rp)	
											NASIONAL	DAERAH				
1	2	3	4	5	6	7	8	9	10	11	12	13	14	15	16	17
			Jumlah Gedung Kantor dan Bangunan Lainnya yang Dipelihara/Direhabilitasi				1 Unit	199.999.800,00	Kota Magelang, Semua Kecamatan, Semua Kel/Desa	DANA TRANSFER UMUM-DANA ALOKASI UMUM	-	Perwujudan layanan publik prima	-		450.356.000,00	DINAS PERTANIAN DAN PANGAN
2.	**2.09.03**	**PROGRAM PENINGKATAN DIVERSIFIKASI DAN KETAHANAN PANGAN MASYARAKAT**	**-**	**100,00 %**			**-**	**920.270.220,00**						**100,00 %**	**1.165.000.000,00**	
	2.09.03.2.01	Penyediaan dan Penyaluran Pangan Pokok atau Pangan Lainnya sesuai dengan Kebutuhan Daerah Kabupaten/Kota dalam rangka Stabilisasi Pasokan dan Harga Pangan	-	-			-	301.387.820,00			-	Pemantapan kualitas hidup dan kapasitas SDM	-	-	380.000.000,00	DINAS PERTANIAN DAN PANGAN
	2.09.03.2.01.0002	Penyediaan Pangan Berbasis Sumber Daya Lokal														
			Pangan Berbasis Sumber Daya Lokal yang Tersedia				4 Laporan	220.172.000,00	-	DANA TRANSFER UMUM-DANA ALOKASI UMUM	-	Pemantapan kualitas hidup dan kapasitas SDM	-		275.000.000,00	DINAS PERTANIAN DAN PANGAN
	2.09.03.2.01.0003	Koordinasi, Sinkronisasi dan Pelaksanaan Distribusi Pangan Pokok dan Pangan Lainnya														
			Jumlah Koordinasi, Sinkronisasi dan Pelaksanaan Distribusi Pangan Pokok dan Pangan Lainnya				2 Laporan	19.900.100,00	Kota Magelang, Semua Kecamatan, Semua Kel/Desa	DANA TRANSFER UMUM-DANA ALOKASI UMUM	-	-	-		28.000.000,00	DINAS PERTANIAN DAN PANGAN
	2.09.03.2.01.0012	Penyediaan Informasi Harga Pangan Tingkat Produsen dan Konsumen Wilayah Kabupaten/Kota														
			Informasi harga pangan tingkat Produsen dan Konsumen wilayah Kabupaten/Kota				1 Laporan	9.323.800,00	-	DANA TRANSFER UMUM-DANA ALOKASI UMUM	-	Pemantapan kualitas hidup dan kapasitas SDM	-		11.000.000,00	DINAS PERTANIAN DAN PANGAN
	2.09.03.2.01.0014	Koordinasi dan Sinkronisasi Pemantauan Stok, Pasokan dan Harga Pangan Pokok Strategis														
			Jumlah koordinasi dan sinkronisasi pemantauan stok pangan, pasokan pangan dan harga pangan Pokok Strategis				1 Laporan	51.991.920,00	Kota Magelang, Semua Kecamatan, Semua Kel/Desa	DANA TRANSFER UMUM-DANA ALOKASI UMUM, DANA TRANSFER UMUM-DANA ALOKASI UMUM	-	-	-		66.000.000,00	DINAS PERTANIAN DAN PANGAN
	2.09.03.2.02	Pengelolaan dan Keseimbangan Cadangan Pangan Kabupaten/Kota	-	-			-	248.151.400,00			-	-	-	-	300.000.000,00	DINAS PERTANIAN DAN PANGAN
	2.09.03.2.02.0003	Pengadaan Cadangan Pangan Pemerintah Kabupaten/Kota														
			Jumlah Cadangan Pangan Pemerintah Kabupaten/Kota				16 Ton	248.151.400,00	Kota Magelang, Semua Kecamatan, Semua Kel/Desa	DANA TRANSFER UMUM-DANA ALOKASI UMUM	-	-	-		300.000.000,00	DINAS PERTANIAN DAN PANGAN

NO	KODE	URUSAN / BIDANG URUSAN / PROGRAM / KEGIATAN / SUB KEGIATAN	INDIKATOR PROGRAM / KEGIATAN / SUB KEGIATAN	TARGET AKHIR PERIODE RENSTRA OPD	REALISASI CAPAIAN RENJA OPD TAHUN 2022	PRAKIRAAN CAPAIAN TARGET RENJA OPD TAHUN 2023	CAPAIAN KINERJA DAN KERANGKA PENDANAAN						KELOMPOK SASARAN	PRAKIRAAN MAJU RENCANA TAHUN 2025		PERANGKAT DAERAH PENANGGUNG JAWAB
							TARGET 2024	PAGU INDIKATIF (Rp)	LOKASI	SUMBER DANA	PRIORITAS			TARGET	PAGU INDIKATIF (Rp)	
											NASIONAL	DAERAH				
1	2	3	4	5	6	7	8	9	10	11	12	13	14	15	16	17
	2.09.03.2.04	Pelaksanaan Pencapaian Target Konsumsi Pangan Perkapita/Tahun sesuai dengan Angka Kecukupan Gizi	-	-			-	370.731.000,00			-	Pemantapan kualitas hidup dan kapasitas SDM	-	-	485.000.000,00	DINAS PERTANIAN DAN PANGAN
	2.09.03.2.04.0001	Penyusunan dan Penetapan Target Konsumsi Pangan Per Kapita Per Tahun														
			Target Konsumsi Pangan Per Kapita Per Tahun				1 Dokumen	58.141.000,00	Kota Magelang, Semua Kecamatan, Semua Kel/Desa	DANA TRANSFER UMUM-DANA ALOKASI UMUM	-	Pemantapan kualitas hidup dan kapasitas SDM	-		85.000.000,00	DINAS PERTANIAN DAN PANGAN
	2.09.03.2.04.0002	Pemberdayaan Masyarakat dalam Penganekaragaman Konsumsi Pangan Berbasis Sumber Daya Lokal														
			Jumlah Pemberdayaan Kelompok Masyarakat dalam Penganekaragaman Konsumsi Pangan Berbasis Sumber Daya Lokal				4 Laporan	312.590.000,00	Kota Magelang, Semua Kecamatan, Semua Kel/Desa	DANA TRANSFER UMUM-DANA ALOKASI UMUM	-	Pemantapan kualitas hidup dan kapasitas SDM	-		400.000.000,00	DINAS PERTANIAN DAN PANGAN
3.	**2.09.04**	**PROGRAM PENANGANAN KERAWANAN PANGAN**	**-**	**100,00 %**			**-**	**42.190.000,00**						**100,00 %**	**66.000.000,00**	
	2.09.04.2.02	Penanganan Kerawanan Pangan Kewenangan Kabupaten/Kota	-	-			-	42.190.000,00			-	Pemantapan kualitas hidup dan kapasitas SDM	-	-	66.000.000,00	DINAS PERTANIAN DAN PANGAN
	2.09.04.2.02.0003	Koordinasi dan Sinkronisasi Penanganan Kerawanan Pangan dan Gizi Kabupaten/Kota														
			Jumlah koordinasi dan sinkronisasi penanganan kerawanan pangan dan gizi kabupaten/kota				3 kegiatan Laporan	42.190.000,00	Kota Magelang, Semua Kecamatan, Semua Kel/Desa	DANA TRANSFER UMUM-DANA ALOKASI UMUM	-	Pemantapan kualitas hidup dan kapasitas SDM	-		66.000.000,00	DINAS PERTANIAN DAN PANGAN
4.	**2.09.05**	**PROGRAM PENGAWASAN KEAMANAN PANGAN**	**-**	**88,00 %**			**-**	**80.382.800,00**						**88,00 %**	**135.000.000,00**	
	2.09.05.2.01	Pelaksanaan Pengawasan Keamanan Pangan Segar Daerah Kabupaten/Kota	-	-			-	80.382.800,00			-	Penguatan daya saing daerah	-	-	135.000.000,00	DINAS PERTANIAN DAN PANGAN
	2.09.05.2.01.0004	Rekomendasi Keamanan Pangan Segar Asal Tumbuhan Daerah Kabupaten/Kota														
			Jumlah Rekomendasi Keamanan Pangan Segar Asal Tumbuhan Daerah Kabupaten/Kota				12 Dokumen	80.382.800,00	Kota Magelang, Semua Kecamatan, Semua Kel/Desa	DANA TRANSFER UMUM-DANA ALOKASI UMUM	-	Penguatan daya saing daerah	-		135.000.000,00	DINAS PERTANIAN DAN PANGAN
	3	**URUSAN PEMERINTAHAN PILIHAN**						**8.329.283.633,00**							**11.001.211.538,00**	
	3.25	**URUSAN PEMERINTAHAN BIDANG KELAUTAN DAN PERIKANAN**						**671.808.652,00**							**1.645.200.000,00**	
1.	**3.25.04**	**PROGRAM PENGELOLAAN PERIKANAN BUDIDAYA**	**-**	**1,25 %**			**-**	**472.691.280,00**						**1,25 %**	**1.346.400.000,00**	

NO	KODE	URUSAN / BIDANG URUSAN / PROGRAM / KEGIATAN / SUB KEGIATAN	INDIKATOR PROGRAM / KEGIATAN / SUB KEGIATAN	TARGET AKHIR PERIODE RENSTRA OPD	REALISASI CAPAIAN RENJA OPD TAHUN 2022	PRAKIRAAN CAPAIAN TARGET RENJA OPD TAHUN 2023	CAPAIAN KINERJA DAN KERANGKA PENDANAAN						KELOMPOK SASARAN	PRAKIRAAN MAJU RENCANA TAHUN 2025		PERANGKAT DAERAH PENANGGUNG JAWAB
							TARGET 2024	PAGU INDIKATIF (Rp)	LOKASI	SUMBER DANA	PRIORITAS			TARGET	PAGU INDIKATIF (Rp)	
											NASIONAL	DAERAH				
1	2	3	4	5	6	7	8	9	10	11	12	13	14	15	16	17
	3.25.04.2.02	Pemberdayaan Pembudi Daya Ikan Kecil	-	-			-	269.923.600,00			-	-	-	-	861.600.000,00	DINAS PERTANIAN DAN PANGAN
	3.25.04.2.02.0001	Pengembangan Kapasitas Pembudi Daya Ikan Kecil														
			Jumlah Kelompok Pembudi Daya Ikan Kecil yang Mengikuti Pengembangan Kapasitas				30 Kelompok	61.500.000,00	Kota Magelang, Semua Kecamatan, Semua Kel/Desa	DANA TRANSFER UMUM-DANA ALOKASI UMUM, INSENTIF FISKAL	-	-	-		189.600.000,00	DINAS PERTANIAN DAN PANGAN
	3.25.04.2.02.0002	Pelaksanaan Fasilitasi Pembentukan dan Pengembangan Kelembagaan Pembudi Daya Ikan Kecil														
			Jumlah Kelompok Pembudi Daya Ikan Kecil yang Mengikuti Pembentukan dan Pengembangan Kelembagaan				36 Kelompok	208.423.600,00	Kota Magelang, Semua Kecamatan, Semua Kel/Desa	DANA TRANSFER UMUM-DANA ALOKASI UMUM, DANA TRANSFER UMUM-DANA ALOKASI UMUM	-	-	-		672.000.000,00	DINAS PERTANIAN DAN PANGAN
	3.25.04.2.04	Pengelolaan Pembudidayaan Ikan	-	-			-	202.767.680,00			-	-	-	-	484.800.000,00	DINAS PERTANIAN DAN PANGAN
	3.25.04.2.04.0001	Penyediaan Data dan Informasi Pembudidayaan Ikan dalam 1 (Satu) Daerah Kabupaten/Kota														
			Jumlah Data dan Informasi Pembudidayaan Ikan dalam 1 (Satu) Daerah Kabupaten/Kota				4 Dokumen	0,00	Kota Magelang, Semua Kecamatan, Semua Kel/Desa	DANA TRANSFER UMUM-DANA ALOKASI UMUM	-	-	-		34.800.000,00	DINAS PERTANIAN DAN PANGAN
	3.25.04.2.04.0002	Penyediaan Prasarana Pembudidayaan Ikan dalam 1 (Satu) Daerah Kabupaten/Kota														
			Jumlah Prasarana Pembudidayaan Ikan dalam 1 (Satu) Daerah Kabupaten/Kota				2 Unit	202.767.680,00	Kota Magelang, Semua Kecamatan, Semua Kel/Desa	DANA TRANSFER UMUM-DANA ALOKASI UMUM	-	-	-		450.000.000,00	DINAS PERTANIAN DAN PANGAN
2.	**3.25.06**	**PROGRAM PENGOLAHAN DAN PEMASARAN HASIL PERIKANAN**	**-**	**240,00 Ton**			**-**	**199.117.372,00**						**240,00 Ton**	**298.800.000,00**	
	3.25.06.2.02	Pembinaan Mutu dan Keamanan Hasil Perikanan bagi Usaha Pengolahan dan Pemasaran Skala Mikro dan Kecil	-	-			-	76.794.660,00			-	-	-	-	136.800.000,00	DINAS PERTANIAN DAN PANGAN
	3.25.06.2.02.0001	Pelaksanaan Bimbingan dan Penerapan Persyaratan atau Standar pada Usaha Pengolahan dan Pemasaran Skala Mikro dan Kecil														
			Jumlah Unit Usaha Pengolahan dan Pemasaran Hasil Perikanan yang Mendapatkan Pembinaan Terhadap Penerapan Persyaratan Perizinan Berusaha pada Usaha Pengolahan dan Pemasaran Hasil Perikanan Sesuai Skala Usaha dan Risiko				12 Unit Usaha	76.794.660,00	Kota Magelang, Semua Kecamatan, Semua Kel/Desa	DANA TRANSFER UMUM-DANA ALOKASI UMUM	-	-	-		136.800.000,00	DINAS PERTANIAN DAN PANGAN

NO	KODE	URUSAN / BIDANG URUSAN / PROGRAM / KEGIATAN / SUB KEGIATAN	INDIKATOR PROGRAM / KEGIATAN / SUB KEGIATAN	TARGET AKHIR PERIODE RENSTRA OPD	REALISASI CAPAIAN RENJA OPD TAHUN 2022	PRAKIRAAN CAPAIAN TARGET RENJA OPD TAHUN 2023	CAPAIAN KINERJA DAN KERANGKA PENDANAAN						KELOMPOK SASARAN	PRAKIRAAN MAJU RENCANA TAHUN 2025		PERANGKAT DAERAH PENANGGUNG JAWAB
							TARGET 2024	PAGU INDIKATIF (Rp)	LOKASI	SUMBER DANA	PRIORITAS			TARGET	PAGU INDIKATIF (Rp)	
											NASIONAL	DAERAH				
1	2	3	4	5	6	7	8	9	10	11	12	13	14	15	16	17
	3.25.06.2.03	Penyediaan dan Penyaluran Bahan Baku Industri Pengolahan Ikan dalam 1 (Satu) Daerah Kabupaten/ Kota	-	-			-	122.322.712,00			-	-	-	-	162.000.000,00	DINAS PERTANIAN DAN PANGAN
	3.25.06.2.03.0001	Peningkatan Ketersediaan Ikan untuk Konsumsi dan Usaha Pengolahan dalam 1 (Satu) Daerah Kabupaten/Kota														
			Jumlah Peningkatan Ketersediaan Ikan untuk Konsumsi dan Usaha Pengolahan Dalam 1 (Satu) Daerah Kabupaten/Kota				170 Ton	122.322.712,00	Kota Magelang, Semua Kecamatan, Semua Kel/Desa	DANA TRANSFER UMUM-DANA ALOKASI UMUM, INSENTIF FISKAL	-	-	-		162.000.000,00	DINAS PERTANIAN DAN PANGAN
	3.27	**URUSAN PEMERINTAHAN BIDANG PERTANIAN**						**7.657.474.981,00**							**9.356.011.538,00**	
1.	**3.27.01**	**PROGRAM PENUNJANG URUSAN PEMERINTAHAN DAERAH KABUPATEN/KOTA**	**-**	**100,00 % 100,00 %**			**-**	**5.682.561.081,00**						**100,00 % 100,00 %**	**6.149.961.538,00**	
	3.27.01.2.01	Perencanaan, Penganggaran, dan Evaluasi Kinerja Perangkat Daerah	-	-			-	49.180.900,00			-	Perwujudan layanan publik prima	-	-	61.000.000,00	DINAS PERTANIAN DAN PANGAN
	3.27.01.2.01.0001	Penyusunan Dokumen Perencanaan Perangkat Daerah														
			Jumlah Dokumen Perencanaan Perangkat Daerah				2 Dokumen	29.999.900,00	Kota Magelang, Semua Kecamatan, Semua Kel/Desa	DANA TRANSFER UMUM-DANA ALOKASI UMUM	-	Perwujudan layanan publik prima	-		37.500.000,00	DINAS PERTANIAN DAN PANGAN
	3.27.01.2.01.0002	Koordinasi dan Penyusunan Dokumen RKA-SKPD														
			Jumlah Dokumen RKA-SKPD dan Laporan Hasil Koordinasi Penyusunan Dokumen RKA-SKPD				2 Dokumen	7.000.000,00	Kota Magelang, Semua Kecamatan, Semua Kel/Desa	DANA TRANSFER UMUM-DANA ALOKASI UMUM	-	Perwujudan layanan publik prima	-		8.500.000,00	DINAS PERTANIAN DAN PANGAN
	3.27.01.2.01.0004	Koordinasi dan Penyusunan DPA-SKPD														
			Jumlah Dokumen DPA-SKPD dan Laporan Hasil Koordinasi Penyusunan Dokumen DPA-SKPD				2 Dokumen	7.000.000,00	Kota Magelang, Semua Kecamatan, Semua Kel/Desa	DANA TRANSFER UMUM-DANA ALOKASI UMUM	-	Perwujudan layanan publik prima	-		8.500.000,00	DINAS PERTANIAN DAN PANGAN
	3.27.01.2.01.0006	Koordinasi dan Penyusunan Laporan Capaian Kinerja dan Ikhtisar Realisasi Kinerja SKPD														
			Jumlah Laporan Capaian Kinerja dan Ikhtisar Realisasi Kinerja SKPD dan Laporan Hasil Koordinasi Penyusunan Laporan Capaian Kinerja dan Ikhtisar Realisasi Kinerja SKPD				12 Laporan	5.181.000,00	Kota Magelang, Semua Kecamatan, Semua Kel/Desa	DANA TRANSFER UMUM-DANA ALOKASI UMUM	-	Perwujudan layanan publik prima	-		6.500.000,00	DINAS PERTANIAN DAN PANGAN
	3.27.01.2.02	Administrasi Keuangan Perangkat Daerah	-	-			-	4.915.296.141,00			-	Perwujudan layanan publik prima	-	-	4.643.211.538,00	DINAS PERTANIAN DAN PANGAN

NO	KODE	URUSAN / BIDANG URUSAN / PROGRAM / KEGIATAN / SUB KEGIATAN	INDIKATOR PROGRAM / KEGIATAN / SUB KEGIATAN	TARGET AKHIR PERIODE RENSTRA OPD	REALISASI CAPAIAN RENJA OPD TAHUN 2022	PRAKIRAAN CAPAIAN TARGET RENJA OPD TAHUN 2023	CAPAIAN KINERJA DAN KERANGKA PENDANAAN						KELOMPOK SASARAN	PRAKIRAAN MAJU RENCANA TAHUN 2025		PERANGKAT DAERAH PENANGGUNG JAWAB
							TARGET 2024	PAGU INDIKATIF (Rp)	LOKASI	SUMBER DANA	PRIORITAS			TARGET	PAGU INDIKATIF (Rp)	
											NASIONAL	DAERAH				
1	2	3	4	5	6	7	8	9	10	11	12	13	14	15	16	17
	3.27.01.2.02.0001	Penyediaan Gaji dan Tunjangan ASN														
			Jumlah Orang yang Menerima Gaji dan Tunjangan ASN				24 Orang/bulan	4.897.796.141,00	Kota Magelang, Magelang Tengah, Cacaban	DANA TRANSFER UMUM-DANA ALOKASI UMUM	-	Perwujudan layanan publik prima	-		4.623.211.538,00	DINAS PERTANIAN DAN PANGAN
	3.27.01.2.02.0005	Koordinasi dan Penyusunan Laporan Keuangan Akhir Tahun SKPD														
			Jumlah Laporan Keuangan Akhir Tahun SKPD dan Laporan Hasil Koordinasi Penyusunan Laporan Keuangan Akhir Tahun SKPD				1 Laporan	2.500.000,00	Kota Magelang, Magelang Tengah, Cacaban	DANA TRANSFER UMUM-DANA ALOKASI UMUM	-	Perwujudan layanan publik prima	-		3.500.000,00	DINAS PERTANIAN DAN PANGAN
	3.27.01.2.02.0007	Koordinasi dan Penyusunan Laporan Keuangan Bulanan/ Triwulanan/ Semesteran SKPD														
			Jumlah Laporan Keuangan Bulanan/ Triwulanan/ Semesteran SKPD dan Laporan Koordinasi Penyusunan Laporan Keuangan Bulanan/Triwulanan/Semesteran SKPD				12 Laporan	13.000.000,00	Kota Magelang, Magelang Tengah, Cacaban	DANA TRANSFER UMUM-DANA ALOKASI UMUM	-	Perwujudan layanan publik prima	-		14.000.000,00	DINAS PERTANIAN DAN PANGAN
	3.27.01.2.02.0008	Penyusunan Pelaporan dan Analisis Prognosis Realisasi Anggaran														
			Jumlah Dokumen Pelaporan dan Analisis Prognosis Realisasi Anggaran				1 Dokumen	2.000.000,00	Kota Magelang, Magelang Tengah, Cacaban	DANA TRANSFER UMUM-DANA ALOKASI UMUM	-	Perwujudan layanan publik prima	-		2.500.000,00	DINAS PERTANIAN DAN PANGAN
	3.27.01.2.03	Administrasi Barang Milik Daerah pada Perangkat Daerah	-	-			-	3.500.000,00			-	Perwujudan layanan publik prima	-	-	14.000.000,00	DINAS PERTANIAN DAN PANGAN
	3.27.01.2.03.0001	Penyusunan Perencanaan Kebutuhan Barang Milik Daerah SKPD														
			Jumlah Rencana Kebutuhan Barang Milik Daerah SKPD				2 Dokumen	3.500.000,00	Kota Magelang, Magelang Tengah, Cacaban	DANA TRANSFER UMUM-DANA ALOKASI UMUM	-	Perwujudan layanan publik prima	-		14.000.000,00	DINAS PERTANIAN DAN PANGAN
	3.27.01.2.06	Administrasi Umum Perangkat Daerah	-	-			-	138.428.400,00			-	Perwujudan layanan publik prima	-	-	260.250.000,00	DINAS PERTANIAN DAN PANGAN
	3.27.01.2.06.0001	Penyediaan Komponen Instalasi Listrik/Penerangan Bangunan Kantor														
			Jumlah Paket Komponen Instalasi Listrik/Penerangan Bangunan Kantor yang Disediakan				4 Paket	7.499.400,00	Kota Magelang, Magelang Tengah, Cacaban	DANA TRANSFER UMUM-DANA ALOKASI UMUM	-	Perwujudan layanan publik prima	-		12.500.000,00	DINAS PERTANIAN DAN PANGAN
	3.27.01.2.06.0002	Penyediaan Peralatan dan Perlengkapan Kantor														
			Jumlah Paket Peralatan dan Perlengkapan Kantor yang Disediakan				2 Paket	1.750.000,00	Kota Magelang, Magelang Tengah, Cacaban	DANA TRANSFER UMUM-DANA ALOKASI UMUM	-	Perwujudan layanan publik prima	-		2.250.000,00	DINAS PERTANIAN DAN PANGAN
	3.27.01.2.06.0003	Penyediaan Peralatan Rumah Tangga														

NO	KODE	URUSAN / BIDANG URUSAN / PROGRAM / KEGIATAN / SUB KEGIATAN	INDIKATOR PROGRAM / KEGIATAN / SUB KEGIATAN	TARGET AKHIR PERIODE RENSTRA OPD	REALISASI CAPAIAN RENJA OPD TAHUN 2022	PRAKIRAAN CAPAIAN TARGET RENJA OPD TAHUN 2023	CAPAIAN KINERJA DAN KERANGKA PENDANAAN						KELOMPOK SASARAN	PRAKIRAAN MAJU RENCANA TAHUN 2025		PERANGKAT DAERAH PENANGGUNG JAWAB
							TARGET 2024	PAGU INDIKATIF (Rp)	LOKASI	SUMBER DANA	PRIORITAS			TARGET	PAGU INDIKATIF (Rp)	
											NASIONAL	DAERAH				
1	2	3	4	5	6	7	8	9	10	11	12	13	14	15	16	17
			Jumlah Paket Peralatan Rumah Tangga yang Disediakan				2 Paket	2.498.000,00	Kota Magelang, Magelang Tengah, Cacaban	DANA TRANSFER UMUM-DANA ALOKASI UMUM	-	Perwujudan layanan publik prima	-		9.000.000,00	DINAS PERTANIAN DAN PANGAN
	3.27.01.2.06.0004	Penyediaan Bahan Logistik Kantor														
			Jumlah Paket Bahan Logistik Kantor yang Disediakan				4 Paket	30.500.000,00	Kota Magelang, Magelang Tengah, Cacaban	DANA TRANSFER UMUM-DANA ALOKASI UMUM	-	Perwujudan layanan publik prima	-		30.000.000,00	DINAS PERTANIAN DAN PANGAN
	3.27.01.2.06.0005	Penyediaan Barang Cetakan dan Penggandaan														
			Jumlah Paket Barang Cetakan dan Penggandaan yang Disediakan				9 Paket	4.200.000,00	Kota Magelang, Magelang Tengah, Cacaban	DANA TRANSFER UMUM-DANA ALOKASI UMUM	-	Perwujudan layanan publik prima	-		8.000.000,00	DINAS PERTANIAN DAN PANGAN
	3.27.01.2.06.0006	Penyediaan Bahan Bacaan dan Peraturan Perundang-undangan														
			Jumlah Dokumen Bahan Bacaan dan Peraturan Perundang-Undangan yang Disediakan				12 Dokumen	741.000,00	Kota Magelang, Magelang Tengah, Cacaban	DANA TRANSFER UMUM-DANA ALOKASI UMUM	-	Perwujudan layanan publik prima	-		1.000.000,00	DINAS PERTANIAN DAN PANGAN
	3.27.01.2.06.0007	Penyediaan Bahan/Material														
			Jumlah Paket Bahan/Material yang Disediakan				15 Paket	7.997.000,00	Kota Magelang, Magelang Tengah, Cacaban	DANA TRANSFER UMUM-DANA ALOKASI UMUM	-	Perwujudan layanan publik prima	-		14.000.000,00	DINAS PERTANIAN DAN PANGAN
	3.27.01.2.06.0008	Fasilitasi Kunjungan Tamu														
			Jumlah Laporan Fasilitasi Kunjungan Tamu				85 Laporan	3.243.000,00	Kota Magelang, Magelang Tengah, Cacaban	DANA TRANSFER UMUM-DANA ALOKASI UMUM	-	Perwujudan layanan publik prima	-		3.500.000,00	DINAS PERTANIAN DAN PANGAN
	3.27.01.2.06.0009	Penyelenggaraan Rapat Koordinasi dan Konsultasi SKPD														
			Jumlah Laporan Penyelenggaraan Rapat Koordinasi dan Konsultasi SKPD				30 Laporan	80.000.000,00	Kota Magelang, Magelang Tengah, Cacaban	DANA TRANSFER UMUM-DANA ALOKASI UMUM	-	Perwujudan layanan publik prima	-		160.000.000,00	DINAS PERTANIAN DAN PANGAN
	3.27.01.2.06.0011	Dukungan Pelaksanaan Sistem Pemerintahan Berbasis Elektronik pada SKPD														
			Jumlah Dokumen Dukungan Pelaksanaan Sistem Pemerintahan Berbasis Elektronik pada SKPD				2 Dokumen	0,00	Kota Magelang, Magelang Tengah, Cacaban	DANA TRANSFER UMUM-DANA ALOKASI UMUM	-	Perwujudan layanan publik prima	-		20.000.000,00	DINAS PERTANIAN DAN PANGAN
	3.27.01.2.07	Pengadaan Barang Milik Daerah Penunjang Urusan Pemerintah Daerah	-	-			-	30.000.000,00			-	Perwujudan layanan publik prima	-	-	384.000.000,00	DINAS PERTANIAN DAN PANGAN
	3.27.01.2.07.0002	Pengadaan Kendaraan Dinas Operasional atau Lapangan														
			Jumlah Unit Kendaraan Dinas Operasional atau Lapangan yang Disediakan				1 Unit	0,00	Kota Magelang, Magelang Tengah, Cacaban	DANA TRANSFER UMUM-DANA ALOKASI UMUM	-	Perwujudan layanan publik prima	-		320.000.000,00	DINAS PERTANIAN DAN PANGAN

NO	KODE	URUSAN / BIDANG URUSAN / PROGRAM / KEGIATAN / SUB KEGIATAN	INDIKATOR PROGRAM / KEGIATAN / SUB KEGIATAN	TARGET AKHIR PERIODE RENSTRA OPD	REALISASI CAPAIAN RENJA OPD TAHUN 2022	PRAKIRAAN CAPAIAN TARGET RENJA OPD TAHUN 2023	CAPAIAN KINERJA DAN KERANGKA PENDANAAN						KELOMPOK SASARAN	PRAKIRAAN MAJU RENCANA TAHUN 2025		PERANGKAT DAERAH PENANGGUNG JAWAB
							TARGET 2024	PAGU INDIKATIF (Rp)	LOKASI	SUMBER DANA	PRIORITAS			TARGET	PAGU INDIKATIF (Rp)	
											NASIONAL	DAERAH				
1	2	3	4	5	6	7	8	9	10	11	12	13	14	15	16	17
	3.27.01.2.07.0005	Pengadaan Mebel														
			Jumlah Paket Mebel yang Disediakan				3 Unit	0,00	Kota Magelang, Magelang Tengah, Cacaban	DANA TRANSFER UMUM-DANA ALOKASI UMUM	-	Perwujudan layanan publik prima	-		30.000.000,00	DINAS PERTANIAN DAN PANGAN
	3.27.01.2.07.0006	Pengadaan Peralatan dan Mesin Lainnya														
			Jumlah Unit Peralatan dan Mesin Lainnya yang Disediakan				3 Unit	0,00	Kota Magelang, Magelang Tengah, Cacaban	DANA TRANSFER UMUM-DANA ALOKASI UMUM	-	Perwujudan layanan publik prima	-		34.000.000,00	DINAS PERTANIAN DAN PANGAN
	3.27.01.2.07.0010	Pengadaan Sarana dan Prasarana Gedung Kantor atau Bangunan Lainnya														
			Jumlah Unit Sarana dan Prasarana Gedung Kantor atau Bangunan Lainnya yang Disediakan				1 Unit	0,00	Kota Magelang, Magelang Tengah, Cacaban	DANA TRANSFER UMUM-DANA ALOKASI UMUM	-	Perwujudan layanan publik prima	-		0,00	DINAS PERTANIAN DAN PANGAN
	3.27.01.2.07.0011	Pengadaan Sarana dan Prasarana Pendukung Gedung Kantor atau Bangunan Lainnya														
			Jumlah Unit Sarana dan Prasarana Pendukung Gedung Kantor atau Bangunan Lainnya yang Disediakan				1 Unit	30.000.000,00	Kota Magelang, Magelang Tengah, Cacaban	DANA TRANSFER UMUM-DANA ALOKASI UMUM	-	Perwujudan layanan publik prima	-		0,00	DINAS PERTANIAN DAN PANGAN
	3.27.01.2.08	Penyediaan Jasa Penunjang Urusan Pemerintahan Daerah	-	-			-	340.659.640,00			-	Perwujudan layanan publik prima	-	-	420.500.000,00	DINAS PERTANIAN DAN PANGAN
	3.27.01.2.08.0001	Penyediaan Jasa Surat Menyurat														
			Jumlah Laporan Penyediaan Jasa Surat Menyurat				60 Laporan	2.700.000,00	Kota Magelang, Magelang Tengah, Cacaban	DANA TRANSFER UMUM-DANA ALOKASI UMUM	-	Perwujudan layanan publik prima	-		5.500.000,00	DINAS PERTANIAN DAN PANGAN
	3.27.01.2.08.0002	Penyediaan Jasa Komunikasi, Sumber Daya Air dan Listrik														
			Jumlah Laporan Penyediaan Jasa Komunikasi, Sumber Daya Air dan Listrik yang Disediakan				4 Laporan	142.893.000,00	Kota Magelang, Magelang Tengah, Cacaban	DANA TRANSFER UMUM-DANA ALOKASI UMUM	-	Perwujudan layanan publik prima	-		155.000.000,00	DINAS PERTANIAN DAN PANGAN
	3.27.01.2.08.0003	Penyediaan Jasa Peralatan dan Perlengkapan Kantor														
			Jumlah Laporan Penyediaan Jasa Peralatan dan Perlengkapan Kantor yang Disediakan				2 Laporan	8.000.000,00	Kota Magelang, Magelang Tengah, Cacaban	DANA TRANSFER UMUM-DANA ALOKASI UMUM	-	Perwujudan layanan publik prima	-		10.000.000,00	DINAS PERTANIAN DAN PANGAN
	3.27.01.2.08.0004	Penyediaan Jasa Pelayanan Umum Kantor														
			Jumlah Laporan Penyediaan Jasa Pelayanan Umum Kantor yang Disediakan				9 Laporan	187.066.640,00	Kota Magelang, Magelang Tengah, Cacaban	DANA TRANSFER UMUM-DANA ALOKASI UMUM	-	Perwujudan layanan publik prima	-		250.000.000,00	DINAS PERTANIAN DAN PANGAN

NO	KODE	URUSAN / BIDANG URUSAN / PROGRAM / KEGIATAN / SUB KEGIATAN	INDIKATOR PROGRAM / KEGIATAN / SUB KEGIATAN	TARGET AKHIR PERIODE RENSTRA OPD	REALISASI CAPAIAN RENJA OPD TAHUN 2022	PRAKIRAAN CAPAIAN TARGET RENJA OPD TAHUN 2023	CAPAIAN KINERJA DAN KERANGKA PENDANAAN						KELOMPOK SASARAN	PRAKIRAAN MAJU RENCANA TAHUN 2025		PERANGKAT DAERAH PENANGGUNG JAWAB
							TARGET 2024	PAGU INDIKATIF (Rp)	LOKASI	SUMBER DANA	PRIORITAS			TARGET	PAGU INDIKATIF (Rp)	
											NASIONAL	DAERAH				
1	2	3	4	5	6	7	8	9	10	11	12	13	14	15	16	17
	3.27.01.2.09	Pemeliharaan Barang Milik Daerah Penunjang Urusan Pemerintahan Daerah	-	-			-	205.496.000,00			-	Perwujudan layanan publik prima	-	-	367.000.000,00	DINAS PERTANIAN DAN PANGAN
	3.27.01.2.09.0001	Penyediaan Jasa Pemeliharaan, Biaya Pemeliharaan, dan Pajak Kendaraan Perorangan Dinas atau Kendaraan Dinas Jabatan														
			Jumlah Kendaraan Perorangan Dinas atau Kendaraan Dinas Jabatan yang Dipelihara dan dibayarkan Pajaknya				34 Unit	90.996.300,00	Kota Magelang, Magelang Tengah, Cacaban	DANA TRANSFER UMUM-DANA ALOKASI UMUM	-	Perwujudan layanan publik prima	-		135.000.000,00	DINAS PERTANIAN DAN PANGAN
	3.27.01.2.09.0002	Penyediaan Jasa Pemeliharaan, Biaya Pemeliharaan, Pajak dan Perizinan Kendaraan Dinas Operasional atau Lapangan														
			Jumlah Kendaraan Dinas Operasional atau Lapangan yang Dipelihara dan dibayarkan Pajak dan Perizinannya				26 Unit	93.999.700,00	Kota Magelang, Magelang Tengah, Cacaban	DANA TRANSFER UMUM-DANA ALOKASI UMUM	-	Perwujudan layanan publik prima	-		109.000.000,00	DINAS PERTANIAN DAN PANGAN
	3.27.01.2.09.0005	Pemeliharaan Mebel														
			Jumlah Mebel yang Dipelihara				5 Unit	5.500.000,00	Kota Magelang, Magelang Tengah, Cacaban	DANA TRANSFER UMUM-DANA ALOKASI UMUM	-	Perwujudan layanan publik prima	-		6.000.000,00	DINAS PERTANIAN DAN PANGAN
	3.27.01.2.09.0006	Pemeliharaan Peralatan dan Mesin Lainnya														
			Jumlah Peralatan dan Mesin Lainnya yang Dipelihara				11 Unit	15.000.000,00	Kota Magelang, Magelang Tengah, Cacaban	DANA TRANSFER UMUM-DANA ALOKASI UMUM	-	Perwujudan layanan publik prima	-		17.000.000,00	DINAS PERTANIAN DAN PANGAN
	3.27.01.2.09.0010	Pemeliharaan/Rehabilitasi Sarana dan Prasarana Gedung Kantor atau Bangunan Lainnya														
			Jumlah Sarana dan Prasarana Gedung Kantor atau Bangunan Lainnya yang Dipelihara/Direhabilitasi				1 Unit	0,00	Kota Magelang, Magelang Tengah, Cacaban	DANA TRANSFER UMUM-DANA ALOKASI UMUM	-	Perwujudan layanan publik prima	-		50.000.000,00	DINAS PERTANIAN DAN PANGAN
	3.27.01.2.09.0011	Pemeliharaan/Rehabilitasi Sarana dan Prasarana Pendukung Gedung Kantor atau Bangunan Lainnya														
			Jumlah Sarana dan Prasarana Pendukung Gedung Kantor atau Bangunan Lainnya yang Dipelihara/Direhabilitasi				1 Unit	0,00	Kota Magelang, Magelang Tengah, Cacaban	DANA TRANSFER UMUM-DANA ALOKASI UMUM	-	Perwujudan layanan publik prima	-		50.000.000,00	DINAS PERTANIAN DAN PANGAN
2.	**3.27.02**	**PROGRAM PENYEDIAAN DAN PENGEMBANGAN SARANA PERTANIAN**	**-**	**10,00 % 66,89 % 10,00 % 66,89 % 66,89 % 10,00 %**			**-**	**1.122.556.660,00**						**10,00 % 66,89 % 10,00 % 66,89 % 66,89 % 10,00 %**	**1.392.250.000,00**	
	3.27.02.2.01	Pengawasan Penggunaan Sarana Pertanian	-	-			-	95.430.000,00			-	Penguatan daya saing daerah	-	-	107.250.000,00	DINAS PERTANIAN DAN PANGAN
	3.27.02.2.01.0001	Pengawasan Penggunaan Sarana Pendukung Pertanian Sesuai dengan Komoditas, Teknologi dan Spesifik Lokasi														

NO	KODE	URUSAN / BIDANG URUSAN / PROGRAM / KEGIATAN / SUB KEGIATAN	INDIKATOR PROGRAM / KEGIATAN / SUB KEGIATAN	TARGET AKHIR PERIODE RENSTRA OPD	REALISASI CAPAIAN RENJA OPD TAHUN 2022	PRAKIRAAN CAPAIAN TARGET RENJA OPD TAHUN 2023	CAPAIAN KINERJA DAN KERANGKA PENDANAAN						KELOMPOK SASARAN	PRAKIRAAN MAJU RENCANA TAHUN 2025		PERANGKAT DAERAH PENANGGUNG JAWAB
							TARGET 2024	PAGU INDIKATIF (Rp)	LOKASI	SUMBER DANA	PRIORITAS			TARGET	PAGU INDIKATIF (Rp)	
											NASIONAL	DAERAH				
1	2	3	4	5	6	7	8	9	10	11	12	13	14	15	16	17
			Jumlah Pengawasan Penggunaan Sarana Pendukung Pertanian Sesuai dengan Komoditas, Teknologi dan Spesifik Lokasi				2 Laporan	95.430.000,00	Semua Kota/Kab, Semua Kecamatan, Semua Kel/Desa Kota Magelang, Semua Kecamatan, Semua Kel/Desa	DANA TRANSFER UMUM-DANA ALOKASI UMUM	-	Penguatan daya saing daerah	-		107.250.000,00	DINAS PERTANIAN DAN PANGAN
	3.27.02.2.02	Pengelolaan Sumber Daya Genetik (SDG) Hewan, Tumbuhan, dan Mikro Organisme Kewenangan Kabupaten/Kota	-	-			-	915.126.660,00			-	Penguatan daya saing daerah	-	-	1.110.000.000,00	DINAS PERTANIAN DAN PANGAN
	3.27.02.2.02.0002	Peningkatan Kualitas SDG Hewan/Tanaman														
			Jumlah Pelaksanaan Peningkatan Kualitas SDG Hewan/Tanaman				7 Dokumen	534.164.880,00	Kota Magelang, Semua Kecamatan, Semua Kel/Desa	DANA TRANSFER UMUM-DANA ALOKASI UMUM	-	Penguatan daya saing daerah	-		560.000.000,00	DINAS PERTANIAN DAN PANGAN
	3.27.02.2.02.0004	Penjaminan Kemurnian dan Kelestarian SDG Tanaman														
			Jumlah SDG tanaman yang dilakukan pelestarian dan pemurnian				2 Varietas Unggul Baru (VUB)	380.961.780,00	Kota Magelang, Semua Kecamatan, Semua Kel/Desa	DANA TRANSFER UMUM-DANA ALOKASI UMUM	-	Penguatan daya saing daerah	-		550.000.000,00	DINAS PERTANIAN DAN PANGAN
	3.27.02.2.05	Pengendalian dan Pengawasan Penyediaan dan Peredaran Benih/Bibit Ternak, dan Hijauan Pakan Ternak dalam Daerah Kabupaten/Kota	-	-			-	112.000.000,00			-	Penguatan daya saing daerah	-	-	175.000.000,00	DINAS PERTANIAN DAN PANGAN
	3.27.02.2.05.0002	Pengujian Mutu Benih dan Bibit Ternak														
			Hasil Pengujian Mutu Benih dan Bibit Ternak				2 Dokumen	112.000.000,00	Semua Kota/Kab, Semua Kecamatan, Semua Kel/Desa Kota Magelang, Semua Kecamatan, Semua Kel/Desa	DANA TRANSFER UMUM-DANA ALOKASI UMUM	-	Penguatan daya saing daerah	-		175.000.000,00	DINAS PERTANIAN DAN PANGAN
3.	**3.27.03**	**PROGRAM PENYEDIAAN DAN PENGEMBANGAN PRASARANA PERTANIAN**	**-**	**70,83 % 9,09 % 9,09 % 70,83 %**			**-**	**38.054.500,00**						**70,83 % 9,09 % 9,09 % 70,83 %**	**495.000.000,00**	
	3.27.03.2.01	Pengembangan Prasarana Pertanian	-	-			-	38.054.500,00			-	Penguatan daya saing daerah	-	-	200.000.000,00	DINAS PERTANIAN DAN PANGAN
	3.27.03.2.01.0003	Koordinasi dan Sinkronisasi Prasarana Pendukung Pertanian Lainnya														
			Jumlah Koordinasi dan Sinkronisasi Prasarana Pendukung Pertanian Lainnya				12 Laporan	38.054.500,00	Kota Magelang, Semua Kecamatan, Semua Kel/Desa	DANA TRANSFER UMUM-DANA ALOKASI UMUM	-	Penguatan daya saing daerah	-		80.000.000,00	DINAS PERTANIAN DAN PANGAN
	3.27.03.2.01.0015	Pengelolaan Lahan Pertanian Pangan Berkelanjutan/LP2B, Kawasan Pertanian Pangan Berkelanjutan/KP2B dan Lahan Cadangan Pertanian Pangan Berkelanjutan/LCP2B di Kabupaten/Kota														

NO	KODE	URUSAN / BIDANG URUSAN / PROGRAM / KEGIATAN / SUB KEGIATAN	INDIKATOR PROGRAM / KEGIATAN / SUB KEGIATAN	TARGET AKHIR PERIODE RENSTRA OPD	REALISASI CAPAIAN RENJA OPD TAHUN 2022	PRAKIRAAN CAPAIAN TARGET RENJA OPD TAHUN 2023	CAPAIAN KINERJA DAN KERANGKA PENDANAAN						KELOMPOK SASARAN	PRAKIRAAN MAJU RENCANA TAHUN 2025		PERANGKAT DAERAH PENANGGUNG JAWAB
							TARGET 2024	PAGU INDIKATIF (Rp)	LOKASI	SUMBER DANA	PRIORITAS			TARGET	PAGU INDIKATIF (Rp)	
											NASIONAL	DAERAH				
1	2	3	4	5	6	7	8	9	10	11	12	13	14	15	16	17
			Lahan Pertanian Pangan Berkelanjutan/LP2B, Kawasan Pertanian Pangan Berkelanjutan/KP2B dan Lahan Cadangan Pertanian Pangan Berkelanjutan/LCP2B yang dikelola				2 Dokumen	0,00	Kota Magelang, Semua Kecamatan, Semua Kel/Desa	DANA TRANSFER UMUM-DANA ALOKASI UMUM	-	Penguatan daya saing daerah	-		120.000.000,00	DINAS PERTANIAN DAN PANGAN
	3.27.03.2.02	Pembangunan Prasarana Pertanian	-	-			-	0,00			-	Penguatan daya saing daerah	-	-	295.000.000,00	DINAS PERTANIAN DAN PANGAN
	3.27.03.2.02.0009	Pembangunan, Rehabilitasi dan Pemeliharaan Prasarana Pertanian Lainnya														
			Jumlah Prasarana Pertanian Lainnya yang Dibangun, Direhabilitasi dan Dipelihara				2 Unit	0,00	Kota Magelang, Semua Kecamatan, Semua Kel/Desa	DANA TRANSFER UMUM-DANA ALOKASI UMUM	-	Penguatan daya saing daerah	-		120.000.000,00	DINAS PERTANIAN DAN PANGAN
	3.27.03.2.02.0010	Rehabilitasi dan Pemeliharaan Jaringan Irigasi Usaha Tani														
			Jumlah jaringan irigasi usaha tani yang direhabilitasi				1 Unit	0,00	Kota Magelang, Semua Kecamatan, Semua Kel/Desa	DANA TRANSFER UMUM-DANA ALOKASI UMUM	-	Penguatan daya saing daerah	-		175.000.000,00	DINAS PERTANIAN DAN PANGAN
4.	**3.27.04**	**PROGRAM PENGENDALIAN KESEHATAN HEWAN DAN KESEHATAN MASYARAKAT VETERINER**	**-**	**2,00 % 5,00 %**			**-**	**527.374.060,00**						**2,00 % 5,00 %**	**632.850.000,00**	
	3.27.04.2.01	Penjaminan Kesehatan Hewan, Penutupan dan Pembukaan Daerah Wabah Penyakit Hewan Menular Dalam daerah Kabupaten/Kota	-	-			-	50.633.000,00			-	Penguatan daya saing daerah	-	-	61.600.000,00	DINAS PERTANIAN DAN PANGAN
	3.27.04.2.01.0005	Pelaksanaan Surveilans Penyakit Hewan dan Zoonosis pada Hewan														
			Jumlah wilayah yang dilakukan surveilans dan zoonosis pada Hewan				12 Wilayah	50.633.000,00	Semua Kota/Kab, Semua Kecamatan, Semua Kel/Desa Kota Magelang, Semua Kecamatan, Semua Kel/Desa	DANA TRANSFER UMUM-DANA ALOKASI UMUM	-	Penguatan daya saing daerah	-		61.600.000,00	DINAS PERTANIAN DAN PANGAN
	3.27.04.2.02	Pengawasan Pemasukan dan Pengeluaran Hewan dan Produk Hewan Daerah Kabupaten/Kota	-	-			-	36.803.260,00			-	Penguatan daya saing daerah	-	-	46.250.000,00	DINAS PERTANIAN DAN PANGAN
	3.27.04.2.02.0007	Analisis Risiko Penyakit Hewan, zoonosis, produk hewan dan media pembawa penyakit hewan lainnya														
			Jumlah analisis Risiko Penyakit Hewan, zoonosis, produk hewan dan media pembawa penyakit hewan lainnya				4 Laporan	36.803.260,00	Kota Magelang, Semua Kecamatan, Semua Kel/Desa	DANA TRANSFER UMUM-DANA ALOKASI UMUM	-	Penguatan daya saing daerah	-		46.250.000,00	DINAS PERTANIAN DAN PANGAN

NO	KODE	URUSAN / BIDANG URUSAN / PROGRAM / KEGIATAN / SUB KEGIATAN	INDIKATOR PROGRAM / KEGIATAN / SUB KEGIATAN	TARGET AKHIR PERIODE RENSTRA OPD	REALISASI CAPAIAN RENJA OPD TAHUN 2022	PRAKIRAAN CAPAIAN TARGET RENJA OPD TAHUN 2023	CAPAIAN KINERJA DAN KERANGKA PENDANAAN						KELOMPOK SASARAN	PRAKIRAAN MAJU RENCANA TAHUN 2025		PERANGKAT DAERAH PENANGGUNG JAWAB
							TARGET 2024	PAGU INDIKATIF (Rp)	LOKASI	SUMBER DANA	PRIORITAS			TARGET	PAGU INDIKATIF (Rp)	
											NASIONAL	DAERAH				
1	2	3	4	5	6	7	8	9	10	11	12	13	14	15	16	17
	3.27.04.2.04	Penerapan dan Pengawasan Persyaratan Teknis Kesehatan Masyarakat Veteriner	-	-			-	439.937.800,00			-	Penguatan daya saing daerah	-	-	525.000.000,00	DINAS PERTANIAN DAN PANGAN
	3.27.04.2.04.0002	Pengawasan Peredaran Hewan dan Produk Hewan														
			Jumlah Pengawasan Peredaran Hewan dan Produk Hewan				4 Laporan	25.935.900,00	Semua Kota/Kab, Semua Kecamatan, Semua Kel/Desa Kota Magelang, Semua Kecamatan, Semua Kel/Desa	DANA TRANSFER UMUM-DANA ALOKASI UMUM	-	Penguatan daya saing daerah	-		0,00	DINAS PERTANIAN DAN PANGAN
	3.27.04.2.04.0004	Pengujian Laboratorium Kesehatan Masyarakat Veteriner														
			Jumlah Pengujian Laboratorium Kesehatan Masyarakat Veteriner				4 Dokumen	21.500.000,00	Semua Kota/Kab, Semua Kecamatan, Semua Kel/Desa Kota Magelang, Semua Kecamatan, Semua Kel/Desa	DANA TRANSFER UMUM-DANA ALOKASI UMUM	-	Penguatan daya saing daerah	-		25.000.000,00	DINAS PERTANIAN DAN PANGAN
	3.27.04.2.04.0005	Pembinaan Penerapan persyaratan higiene sanitasi pada unit usaha produk hewan														
			Jumlah unit usaha produk hewan yang telah dibina untuk penerapan persyaratan higiene sanitasi				4 Unit Usaha	392.501.900,00	Semua Kota/Kab, Semua Kecamatan, Semua Kel/Desa Kota Magelang, Semua Kecamatan, Semua Kel/Desa	DANA TRANSFER UMUM-DANA ALOKASI UMUM, INSENTIF FISKAL	-	Penguatan daya saing daerah	-		500.000.000,00	DINAS PERTANIAN DAN PANGAN
5.	**3.27.05**	**PROGRAM PENGENDALIAN DAN PENANGGULANGAN BENCANA PERTANIAN**	**-**	**86,00 % 86,00 % 86,00 %**			**-**	**66.783.200,00**						**86,00 % 86,00 % 86,00 %**	**230.000.000,00**	
	3.27.05.2.01	Pengendalian dan Penanggulangan Bencana Pertanian Kabupaten/Kota	-	-			-	66.783.200,00			-	Penguatan daya saing daerah	-	-	230.000.000,00	DINAS PERTANIAN DAN PANGAN
	3.27.05.2.01.0001	Pengendalian Organisme Pengganggu Tumbuhan (OPT) Tanaman Pangan, Hortikultura, dan Perkebunan														
			Jumlah Luas Serangan Organisme Pengganggu Tumbuhan (OPT) Tanaman Pangan, Hortikultura, dan Perkebunan yang Dikendalikan				5 Ha	66.783.200,00	Kota Magelang, Semua Kecamatan, Semua Kel/Desa	DANA TRANSFER UMUM-DANA ALOKASI UMUM	-	Penguatan daya saing daerah	-		230.000.000,00	DINAS PERTANIAN DAN PANGAN
6.	**3.27.06**	**PROGRAM PERIZINAN USAHA PERTANIAN**	**-**	**10,00 %**			**-**	**35.457.160,00**						**10,00 %**	**45.950.000,00**	
	3.27.06.2.01	Penerbitan Izin Usaha Pertanian yang Kegiatan Usahanya dalam Daerah Kabupaten/Kota	-	-			-	35.457.160,00			-	Penguatan daya saing daerah	-	-	45.950.000,00	DINAS PERTANIAN DAN PANGAN

NO	KODE	URUSAN / BIDANG URUSAN / PROGRAM / KEGIATAN / SUB KEGIATAN	INDIKATOR PROGRAM / KEGIATAN / SUB KEGIATAN	TARGET AKHIR PERIODE RENSTRA OPD	REALISASI CAPAIAN RENJA OPD TAHUN 2022	PRAKIRAAN CAPAIAN TARGET RENJA OPD TAHUN 2023	CAPAIAN KINERJA DAN KERANGKA PENDANAAN						KELOMPOK SASARAN	PRAKIRAAN MAJU RENCANA TAHUN 2025		PERANGKAT DAERAH PENANGGUNG JAWAB
							TARGET 2024	PAGU INDIKATIF (Rp)	LOKASI	SUMBER DANA	PRIORITAS			TARGET	PAGU INDIKATIF (Rp)	
											NASIONAL	DAERAH				
1	2	3	4	5	6	7	8	9	10	11	12	13	14	15	16	17
	3.27.06.2.01.0002	Penilaian Kelayakan dan Pemberian Pertimbangan Teknis Izin Usaha Pertanian														
			Jumlah Penilaian Kelayakan dan Pemberian Pertimbangan Teknis Izin Usaha Pertanian				12 Dokumen	35.457.160,00	Semua Kota/Kab, Semua Kecamatan, Semua Kel/Desa Kota Magelang, Semua Kecamatan, Semua Kel/Desa	DANA TRANSFER UMUM-DANA ALOKASI UMUM	-	Penguatan daya saing daerah	-		45.950.000,00	DINAS PERTANIAN DAN PANGAN
7.	**3.27.07**	**PROGRAM PENYULUHAN PERTANIAN**	**-**	**13,33 % 28,00 % 28,00 % 13,33 %**			**-**	**184.688.320,00**						**13,33 % 28,00 % 28,00 % 13,33 %**	**410.000.000,00**	
	3.27.07.2.01	Pelaksanaan Penyuluhan Pertanian	-	-			-	184.688.320,00			-	1. Peningkatan kapasitas perekonomian yang berdaya saing dan merata berbasis sektor unggulan didukung dengan pengendalian inflasi yang lebih optimal dan infratruktur yang merata dan berkualitas Penguatan daya saing daerah	-	-	410.000.000,00	DINAS PERTANIAN DAN PANGAN
	3.27.07.2.01.0001	Peningkatan Kapasitas Kelembagaan Penyuluhan Pertanian di Kecamatan dan Desa														

NO	KODE	URUSAN / BIDANG URUSAN / PROGRAM / KEGIATAN / SUB KEGIATAN	INDIKATOR PROGRAM / KEGIATAN / SUB KEGIATAN	TARGET AKHIR PERIODE RENSTRA OPD	REALISASI CAPAIAN RENJA OPD TAHUN 2022	PRAKIRAAN CAPAIAN TARGET RENJA OPD TAHUN 2023	CAPAIAN KINERJA DAN KERANGKA PENDANAAN						KELOMPOK SASARAN	PRAKIRAAN MAJU RENCANA TAHUN 2025		PERANGKAT DAERAH PENANGGUNG JAWAB
							TARGET 2024	PAGU INDIKATIF (Rp)	LOKASI	SUMBER DANA	PRIORITAS			TARGET	PAGU INDIKATIF (Rp)	
											NASIONAL	DAERAH				
1	2	3	4	5	6	7	8	9	10	11	12	13	14	15	16	17
			Jumlah Kelembagaan Penyuluhan Pertanian di Kecamatan dan Desa yang Ditingkatkan Kapasitasnya				3 Unit	138.389.200,00	Kota Magelang, Semua Kecamatan, Semua Kel/Desa	DANA TRANSFER UMUM-DANA ALOKASI UMUM	-	1. Peningkatan kapasitas perekonomian yang berdaya saing dan merata berbasis sektor unggulan didukung dengan pengendalian inflasi yang lebih optimal dan infratruktur yang merata dan berkualitas Penguatan daya saing daerah	-		320.000.000,00	DINAS PERTANIAN DAN PANGAN
	3.27.07.2.01.0003	Penyediaan dan Pemanfaatan Sarana dan Prasarana Penyuluhan Pertanian														
			Jumlah Sarana dan Prasarana Penyuluhan Pertanian				1 Unit	46.299.120,00	Kota Magelang, Semua Kecamatan, Semua Kel/Desa	DANA TRANSFER UMUM-DANA ALOKASI UMUM	-	Penguatan daya saing daerah	-		90.000.000,00	DINAS PERTANIAN DAN PANGAN
		RUMAH PEMOTONGAN HEWAN DAN LABORATORIUM KESEHATAN MASYARAKAT VETERINER						**287.019.880,00**							**450.188.000,00**	
	3	**URUSAN PEMERINTAHAN PILIHAN**						**287.019.880,00**							**450.188.000,00**	
	3.27	**URUSAN PEMERINTAHAN BIDANG PERTANIAN**						**287.019.880,00**							**450.188.000,00**	
1.	**3.27.03**	**PROGRAM PENYEDIAAN DAN PENGEMBANGAN PRASARANA PERTANIAN**	**-**	**70,83 % 9,09 % 9,09 % 70,83 %**			**-**	**23.797.200,00**						**70,83 % 9,09 % 9,09 % 70,83 %**	**26.620.000,00**	
	3.27.03.2.02	Pembangunan Prasarana Pertanian	-	-			-	23.797.200,00			-	Perwujudan layanan publik prima	-	-	26.620.000,00	RUMAH PEMOTONGAN HEWAN DAN LABORATORIUM KESEHATAN MASYARAKAT VETERINER
	3.27.03.2.02.0015	Pembangunan, Rehabilitasi, Pemeliharaan dan operasionalisasi Rumah Potong Hewan														
			Jumlah rumah potong hewan yang dibangun, direhabilitasi dan dipelihara serta beroperasi				1 Unit	23.797.200,00	Kota Magelang, Magelang Tengah, Rejowinangun Utara	DANA TRANSFER UMUM-DANA ALOKASI UMUM	-	Perwujudan layanan publik prima	-		26.620.000,00	RUMAH PEMOTONGAN HEWAN DAN LABORATORIUM KESEHATAN MASYARAKAT VETERINER
2.	**3.27.04**	**PROGRAM PENGENDALIAN KESEHATAN HEWAN DAN KESEHATAN MASYARAKAT VETERINER**	**-**	**2,00 % 5,00 %**			**-**	**263.222.680,00**						**2,00 % 5,00 %**	**423.568.000,00**	

NO	KODE	URUSAN / BIDANG URUSAN / PROGRAM / KEGIATAN / SUB KEGIATAN	INDIKATOR PROGRAM / KEGIATAN / SUB KEGIATAN	TARGET AKHIR PERIODE RENSTRA OPD	REALISASI CAPAIAN RENJA OPD TAHUN 2022	PRAKIRAAN CAPAIAN TARGET RENJA OPD TAHUN 2023	CAPAIAN KINERJA DAN KERANGKA PENDANAAN						KELOMPOK SASARAN	PRAKIRAAN MAJU RENCANA TAHUN 2025		PERANGKAT DAERAH PENANGGUNG JAWAB
							TARGET 2024	PAGU INDIKATIF (Rp)	LOKASI	SUMBER DANA	PRIORITAS			TARGET	PAGU INDIKATIF (Rp)	
											NASIONAL	DAERAH				
1	2	3	4	5	6	7	8	9	10	11	12	13	14	15	16	17
	3.27.04.2.02	Pengawasan Pemasukan dan Pengeluaran Hewan dan Produk Hewan Daerah Kabupaten/Kota	-	-			-	200.309.480,00			-	Perwujudan layanan publik prima	-	-	303.599.000,00	RUMAH PEMOTONGAN HEWAN DAN LABORATORIUM KESEHATAN MASYARAKAT VETERINER
	3.27.04.2.02.0004	Pengawasan atas Penerapan Persyaratan Teknis untuk Pemasukan dan/atau Pengeluaran Hewan, Produk Hewan dan Media Pembawa Penyakit Hewan Lainnya (HPM)														
			Jumlah pengawasan penerapan persyaratan teknis untuk pemasukan dan/atau pengeluaran HPM				12 laporan	200.309.480,00	Kota Magelang, Magelang Tengah, Rejowinangun Utara	DANA TRANSFER UMUM-DANA ALOKASI UMUM	-	Perwujudan layanan publik prima	-		303.599.000,00	RUMAH PEMOTONGAN HEWAN DAN LABORATORIUM KESEHATAN MASYARAKAT VETERINER
	3.27.04.2.03	Pengelolaan Pelayanan Jasa Laboratorium dan Jasa Medik Veteriner dalam Daerah Kabupaten/Kota	-	-			-	50.902.400,00			-	Perwujudan layanan publik prima	-	-	66.550.000,00	RUMAH PEMOTONGAN HEWAN DAN LABORATORIUM KESEHATAN MASYARAKAT VETERINER
	3.27.04.2.03.0001	Penyediaan Pelayanan Jasa Laboratorium														
			Jumlah Pelayanan Jasa Laboratorium				12 Laporan	50.902.400,00	Kota Magelang, Magelang Tengah, Rejowinangun Utara	DANA TRANSFER UMUM-DANA ALOKASI UMUM	-	Perwujudan layanan publik prima	-		66.550.000,00	RUMAH PEMOTONGAN HEWAN DAN LABORATORIUM KESEHATAN MASYARAKAT VETERINER
	3.27.04.2.05	Penerapan dan Pengawasan Persyaratan Teknis Kesejahteraan Hewan	-	-			-	12.010.800,00			-	Perwujudan layanan publik prima	-	-	53.419.000,00	RUMAH PEMOTONGAN HEWAN DAN LABORATORIUM KESEHATAN MASYARAKAT VETERINER
	3.27.04.2.05.0003	Pembinaan Penerapan Kesejahteraan Hewan pada Unit Usaha														
			Jumlah unit usaha yang dibina terhadap penerapan kesejahteraan hewan				4 Unit	12.010.800,00	Kota Magelang, Magelang Tengah, Rejowinangun Utara	DANA TRANSFER UMUM-DANA ALOKASI UMUM	-	Perwujudan layanan publik prima	-		53.419.000,00	RUMAH PEMOTONGAN HEWAN DAN LABORATORIUM KESEHATAN MASYARAKAT VETERINER
		PUSAT KESEHATAN HEWAN						**387.138.280,00**							**495.000.000,00**	
	3	**URUSAN PEMERINTAHAN PILIHAN**						**387.138.280,00**							**495.000.000,00**	
	3.27	**URUSAN PEMERINTAHAN BIDANG PERTANIAN**						**387.138.280,00**							**495.000.000,00**	
1.	**3.27.04**	**PROGRAM PENGENDALIAN KESEHATAN HEWAN DAN KESEHATAN MASYARAKAT VETERINER**	**-**	**2,00 % 5,00 %**			**-**	**387.138.280,00**						**2,00 % 5,00 %**	**495.000.000,00**	
	3.27.04.2.02	Pengawasan Pemasukan dan Pengeluaran Hewan dan Produk Hewan Daerah Kabupaten/Kota	-	-			-	40.000.000,00			-	Perwujudan layanan publik prima	-	-	45.000.000,00	PUSAT KESEHATAN HEWAN
	3.27.04.2.02.0006	Pengawasan dan Pemeriksaan Kesehatan Hewan, Produk Hewan dan Media Pembawa Penyakit Hewan Lainnya (HPM) di Perbatasan Tempat Pemeriksan HPM														

NO	KODE	URUSAN / BIDANG URUSAN / PROGRAM / KEGIATAN / SUB KEGIATAN	INDIKATOR PROGRAM / KEGIATAN / SUB KEGIATAN	TARGET AKHIR PERIODE RENSTRA OPD	REALISASI CAPAIAN RENJA OPD TAHUN 2022	PRAKIRAAN CAPAIAN TARGET RENJA OPD TAHUN 2023	CAPAIAN KINERJA DAN KERANGKA PENDANAAN						KELOMPOK SASARAN	PRAKIRAAN MAJU RENCANA TAHUN 2025		PERANGKAT DAERAH PENANGGUNG JAWAB
							TARGET 2024	PAGU INDIKATIF (Rp)	LOKASI	SUMBER DANA	PRIORITAS			TARGET	PAGU INDIKATIF (Rp)	
											NASIONAL	DAERAH				
1	2	3	4	5	6	7	8	9	10	11	12	13	14	15	16	17
			Jumlah pengawasan dan pemeriksaan kesehatan HPM di Perbatasan Tempat Pemeriksan HPM				12 Laporan	40.000.000,00	Kota Magelang, Semua Kecamatan, Semua Kel/Desa	DANA TRANSFER UMUM-DANA ALOKASI UMUM	-	Perwujudan layanan publik prima	-		45.000.000,00	PUSAT KESEHATAN HEWAN
	3.27.04.2.03	Pengelolaan Pelayanan Jasa Laboratorium dan Jasa Medik Veteriner dalam Daerah Kabupaten/Kota	-	-			-	347.138.280,00			-	Perwujudan layanan publik prima	-	-	450.000.000,00	PUSAT KESEHATAN HEWAN
	3.27.04.2.03.0002	Penyediaan Pelayanan Jasa Medik Veteriner														
			Jumlah Pelayanan Jasa Medik Veteriner				12 Laporan	347.138.280,00	Kota Magelang, Semua Kecamatan, Semua Kel/Desa	DANA TRANSFER UMUM-DANA ALOKASI UMUM	-	Perwujudan layanan publik prima	-		450.000.000,00	PUSAT KESEHATAN HEWAN
		DINAS PERINDUSTRIAN DAN PERDAGANGAN						**20.979.424.030,00**							**26.339.611.315,00**	
	2	**URUSAN PEMERINTAHAN WAJIB YANG TIDAK BERKAITAN DENGAN PELAYANAN DASAR**						**2.101.834.400,00**							**2.675.857.315,00**	
	2.17	**URUSAN PEMERINTAHAN BIDANG KOPERASI, USAHA KECIL, DAN MENENGAH**						**2.101.834.400,00**							**2.675.857.315,00**	
1.	**2.17.03**	**PROGRAM PENGAWASAN DAN PEMERIKSAAN KOPERASI**	***Persentase koperasi aktif yang patuh terhadap perundang-undangan***	**43,47 %**			**42,45 %**	**22.282.700,00**						**43,47 %**	**42.000.000,00**	
	2.17.03.2.01	Pemeriksaan dan Pengawasan Koperasi, Koperasi Simpan Pinjam/Unit Simpan Pinjam Koperasi yang Wilayah Keanggotaannya dalam Daerah Kabupaten/ Kota	*Prosentase koperasi, KSP, USP, koperasi yang mendapat pemeriksaan dan pengawasan*	-			12.44 %	22.282.700,00			Memperkuat Ketahanan Ekonomi Untuk Pertumbuhan Yang Berkualitas dan Berkeadilan	2. Peningkatan kualitas sumber daya manusia yang lebih pintar, sehat, bugar, dan adaptif secara inklusif dan merata Pemantapan kualitas hidup dan kapasitas SDM	KSP/USP Koperasi	-	42.000.000,00	DINAS PERINDUSTRIAN DAN PERDAGANGAN
	2.17.03.2.01.0004	Pelaksanaan Proses Pemeriksaan dan Pengawasan Koperasi yang Wilayah Keanggotaannya Daerah Kabupaten/Kota														

NO	KODE	URUSAN / BIDANG URUSAN / PROGRAM / KEGIATAN / SUB KEGIATAN	INDIKATOR PROGRAM / KEGIATAN / SUB KEGIATAN	TARGET AKHIR PERIODE RENSTRA OPD	REALISASI CAPAIAN RENJA OPD TAHUN 2022	PRAKIRAAN CAPAIAN TARGET RENJA OPD TAHUN 2023	CAPAIAN KINERJA DAN KERANGKA PENDANAAN						KELOMPOK SASARAN	PRAKIRAAN MAJU RENCANA TAHUN 2025		PERANGKAT DAERAH PENANGGUNG JAWAB
							TARGET 2024	PAGU INDIKATIF (Rp)	LOKASI	SUMBER DANA	PRIORITAS			TARGET	PAGU INDIKATIF (Rp)	
											NASIONAL	DAERAH				
1	2	3	4	5	6	7	8	9	10	11	12	13	14	15	16	17
			Jumlah Koperasi yang telah dilakukan Pemeriksaan dan Pengawasan				20 Unit Usaha	22.282.700,00	Kota Magelang, Semua Kecamatan, Semua Kel/Desa	DANA TRANSFER UMUM-DANA ALOKASI UMUM	Memperkuat Ketahanan Ekonomi Untuk Pertumbuhan Yang Berkualitas dan Berkeadilan	2. Peningkatan kualitas sumber daya manusia yang lebih pintar, sehat, bugar, dan adaptif secara inklusif dan merata Pemantapan kualitas hidup dan kapasitas SDM	KSP/USP Koperasi		42.000.000,00	DINAS PERINDUSTRIAN DAN PERDAGANGAN
2.	**2.17.04**	**PROGRAM PENILAIAN KESEHATAN KSP/USP KOPERASI**	***Persentase KSP/USP Koperasi yang meningkat status kesehatannya***	**27,87 %**			**27,11 %**	**13.363.000,00**						**27,87 %**	**13.000.000,00**	
	2.17.04.2.01	Penilaian Kesehatan Koperasi Simpan Pinjam/Unit Simpan Pinjam Koperasi yang Wilayah Keanggotaanya dalam 1 (Satu) Daerah Kabupaten/Kota	*Persentase usaha simpan pinjam oleh Koperasi yang dinilai kesehatannya untuk koperasi dengan wilayah keanggotaanya dalam kab/kota*	-			33 %	13.363.000,00			-	2. Peningkatan kualitas sumber daya manusia yang lebih pintar, sehat, bugar, dan adaptif secara inklusif dan merata Penguatan daya saing daerah	-	-	13.000.000,00	DINAS PERINDUSTRIAN DAN PERDAGANGAN
	2.17.04.2.01.0001	Pelaksanaan Penilaian Kesehatan KSP/USP Koperasi Kewenangan Kabupaten/Kota														
			Jumlah Unit Usaha Koperasi yang Telah Dilakukan Penilaian Kesehatan				30 Unit Usaha	13.363.000,00	Kota Magelang, Semua Kecamatan, Semua Kel/Desa	DANA TRANSFER UMUM-DANA ALOKASI UMUM	-	2. Peningkatan kualitas sumber daya manusia yang lebih pintar, sehat, bugar, dan adaptif secara inklusif dan merata Penguatan daya saing daerah	-		13.000.000,00	DINAS PERINDUSTRIAN DAN PERDAGANGAN
3.	**2.17.06**	**PROGRAM PEMBERDAYAAN DAN PERLINDUNGAN KOPERASI**	***Persentase koperasi berkualitas***	**50,00 %**			**44,00 %**	**25.440.400,00**						**50,00 %**	**0,00**	

NO	KODE	URUSAN / BIDANG URUSAN / PROGRAM / KEGIATAN / SUB KEGIATAN	INDIKATOR PROGRAM / KEGIATAN / SUB KEGIATAN	TARGET AKHIR PERIODE RENSTRA OPD	REALISASI CAPAIAN RENJA OPD TAHUN 2022	PRAKIRAAN CAPAIAN TARGET RENJA OPD TAHUN 2023	CAPAIAN KINERJA DAN KERANGKA PENDANAAN						KELOMPOK SASARAN	PRAKIRAAN MAJU RENCANA TAHUN 2025		PERANGKAT DAERAH PENANGGUNG JAWAB
							TARGET 2024	PAGU INDIKATIF (Rp)	LOKASI	SUMBER DANA	PRIORITAS			TARGET	PAGU INDIKATIF (Rp)	
											NASIONAL	DAERAH				
1	2	3	4	5	6	7	8	9	10	11	12	13	14	15	16	17
	2.17.06.2.01	Pemberdayaan dan Perlindungan Koperasi yang Keanggotaannya dalam Daerah Kabupaten/Kota	*Persentase koperasi yang telah diterbitkan sertifikat NIK nya untuk koperasi dengan wilayah keanggotaan dalam daerah kab/kota*	-			53 %	25.440.400,00			Memperkuat Ketahanan Ekonomi Untuk Pertumbuhan Yang Berkualitas dan Berkeadilan	1. Peningkatan kapasitas perekonomian yang berdaya saing dan merata berbasis sektor unggulan didukung dengan pengendalian inflasi yang lebih optimal dan infratruktur yang merata dan berkualitas Penguatan daya saing daerah	Koperasi	-	0,00	DINAS PERINDUSTRIAN DAN PERDAGANGAN
	2.17.06.2.01.0005	Peningkatan Produktivitas, Nilai Tambah, Akses Pasar, Akses Pembiayaan, Penguatan Kelembagaan, Penataan Manajemen, Standarisasi, dan Restrukturisasi Usaha														
			Jumlah Unit Usaha yang Produktif, Bernilai Tambah, Memiliki Akses Pasar, Akses Pembiayaan, Penguatan Kelembagaan, Penataan Manajemen, Standarisasi, dan Restrukturisasi Usaha				1 Unit Usaha	25.440.400,00	Kota Magelang, Semua Kecamatan, Semua Kel/Desa	DANA TRANSFER UMUM-DANA ALOKASI UMUM	Memperkuat Ketahanan Ekonomi Untuk Pertumbuhan Yang Berkualitas dan Berkeadilan	1. Peningkatan kapasitas perekonomian yang berdaya saing dan merata berbasis sektor unggulan didukung dengan pengendalian inflasi yang lebih optimal dan infratruktur yang merata dan berkualitas Penguatan daya saing daerah	Koperasi		0,00	DINAS PERINDUSTRIAN DAN PERDAGANGAN
4.	**2.17.07**	**PROGRAM PEMBERDAYAAN USAHA MENENGAH, USAHA KECIL, DAN USAHA MIKRO (UMKM)**	***Persentase wirausaha pemula yang diberdayakan***	**20,00 %**			**20,00 %**	**1.180.706.400,00**						**20,00 %**	**1.275.504.640,00**	

NO	KODE	URUSAN / BIDANG URUSAN / PROGRAM / KEGIATAN / SUB KEGIATAN	INDIKATOR PROGRAM / KEGIATAN / SUB KEGIATAN	TARGET AKHIR PERIODE RENSTRA OPD	REALISASI CAPAIAN RENJA OPD TAHUN 2022	PRAKIRAAN CAPAIAN TARGET RENJA OPD TAHUN 2023	CAPAIAN KINERJA DAN KERANGKA PENDANAAN						KELOMPOK SASARAN	PRAKIRAAN MAJU RENCANA TAHUN 2025		PERANGKAT DAERAH PENANGGUNG JAWAB
							TARGET 2024	PAGU INDIKATIF (Rp)	LOKASI	SUMBER DANA	PRIORITAS			TARGET	PAGU INDIKATIF (Rp)	
											NASIONAL	DAERAH				
1	2	3	4	5	6	7	8	9	10	11	12	13	14	15	16	17
	2.17.07.2.01	Pemberdayaan Usaha Mikro yang Dilakukan Melalui Pendataan, Kemitraan, Kemudahan Perizinan, Penguatan Kelembagaan dan Koordinasi dengan Para Pemangku Kepentingan	*Persentase pelaku usaha mikro yang memiliki izin/legalitas usaha*	-			3.80 %	1.180.706.400,00			Meningkatkan Sumber Daya Manusia Yang Berkualitas Dan Berdaya Saing	4. Perbaikan tata kelola pemerintahan yang adaptif dan kolaboratif Penguatan daya saing daerah	Pelaku usaha mikro	-	1.275.504.640,00	DINAS PERINDUSTRIAN DAN PERDAGANGAN
	2.17.07.2.01.0004	Pemberdayaan Kelembagaan Potensi dan Pengembangan Usaha Mikro														
			Jumlah Unit Usaha yang Telah Menerima Pembinaan dan Pendampingan Terhadap Usaha Mikro				2040 Unit Usaha	432.597.800,00	Kota Magelang, Semua Kecamatan, Semua Kel/Desa	DANA TRANSFER UMUM-DANA ALOKASI UMUM	Meningkatkan Sumber Daya Manusia Yang Berkualitas Dan Berdaya Saing	4. Perbaikan tata kelola pemerintahan yang adaptif dan kolaboratif Penguatan daya saing daerah	Pelaku usaha mikro		530.504.640,00	DINAS PERINDUSTRIAN DAN PERDAGANGAN
	2.17.07.2.01.0014	Penyusunan Basis Data Usaha Mikro														
			Jumlah Unit Usaha Mikro Terdata				1 Unit Usaha	109.989.200,00	Kota Magelang, Semua Kecamatan, Semua Kel/Desa	DANA TRANSFER UMUM-DANA ALOKASI UMUM	Meningkatkan Sumber Daya Manusia Yang Berkualitas Dan Berdaya Saing	4. Perbaikan tata kelola pemerintahan yang adaptif dan kolaboratif Penguatan daya saing daerah	Pelaku usaha mikro		95.000.000,00	DINAS PERINDUSTRIAN DAN PERDAGANGAN
	2.17.07.2.01.0015	Peningkatan Pemahaman dan Pengetahuan UMKM serta Kapasitas dan Kompetensi SDM UMKM dan Kewirausahaan melalui Pendidikan dan Pelatihan														
			Jumlah SDM yang Memahami Pengetahuan Usaha Mikro dan Kewirausahaan				246 Orang	638.119.400,00	Kota Magelang, Semua Kecamatan, Semua Kel/Desa	DANA TRANSFER UMUM-DANA ALOKASI UMUM	Meningkatkan Sumber Daya Manusia Yang Berkualitas Dan Berdaya Saing	2. Peningkatan kualitas sumber daya manusia yang lebih pintar, sehat, bugar, dan adaptif secara inklusif dan merata Penguatan daya saing daerah	Pelaku usaha mikro		650.000.000,00	DINAS PERINDUSTRIAN DAN PERDAGANGAN
5.	**2.17.08**	**PROGRAM PENGEMBANGAN UMKM**	***Persentase peningkatan omzet pelaku usaha mikro***	**3,00 %**			**-1,00 %**	**860.041.900,00**						**3,00 %**	**1.345.352.675,00**	

NO	KODE	URUSAN / BIDANG URUSAN / PROGRAM / KEGIATAN / SUB KEGIATAN	INDIKATOR PROGRAM / KEGIATAN / SUB KEGIATAN	TARGET AKHIR PERIODE RENSTRA OPD	REALISASI CAPAIAN RENJA OPD TAHUN 2022	PRAKIRAAN CAPAIAN TARGET RENJA OPD TAHUN 2023	CAPAIAN KINERJA DAN KERANGKA PENDANAAN						KELOMPOK SASARAN	PRAKIRAAN MAJU RENCANA TAHUN 2025		PERANGKAT DAERAH PENANGGUNG JAWAB
							TARGET 2024	PAGU INDIKATIF (Rp)	LOKASI	SUMBER DANA	PRIORITAS			TARGET	PAGU INDIKATIF (Rp)	
											NASIONAL	DAERAH				
1	2	3	4	5	6	7	8	9	10	11	12	13	14	15	16	17
	2.17.08.2.01	Pengembangan Usaha Mikro dengan Orientasi Peningkatan Skala Usaha Menjadi Usaha Kecil	*Persentase usaha mikro yang mendapatkan fasilitasi pengembangan usaha*	-			3.20 %	860.041.900,00			Meningkatkan Sumber Daya Manusia Yang Berkualitas Dan Berdaya Saing	2. Peningkatan kualitas sumber daya manusia yang lebih pintar, sehat, bugar, dan adaptif secara inklusif dan merata Penguatan daya saing daerah	Pelaku usaha mikro	-	1.345.352.675,00	DINAS PERINDUSTRIAN DAN PERDAGANGAN
	2.17.08.2.01.0002	Pengembangan Usaha Mikro														
			Jumlah Usaha Mikro yang Terfasilitasi				452 Unit Usaha	860.041.900,00	Kota Magelang, Semua Kecamatan, Semua Kel/Desa	DANA TRANSFER UMUM-DANA ALOKASI UMUM	Meningkatkan Sumber Daya Manusia Yang Berkualitas Dan Berdaya Saing	2. Peningkatan kualitas sumber daya manusia yang lebih pintar, sehat, bugar, dan adaptif secara inklusif dan merata Penguatan daya saing daerah	Pelaku usaha mikro		1.345.352.675,00	DINAS PERINDUSTRIAN DAN PERDAGANGAN
	3	**URUSAN PEMERINTAHAN PILIHAN**						**18.877.589.630,00**							**23.663.754.000,00**	
	3.30	**URUSAN PEMERINTAHAN BIDANG PERDAGANGAN**						**5.540.324.502,00**							**7.865.804.000,00**	
1.	**3.30.02**	**PROGRAM PERIZINAN DAN PENDAFTARAN PERUSAHAAN**	***Persentase pelaku usaha yang memiliki izin usaha***	**96,00 %**			**95,92 %**	**20.850.000,00**						**96,00 %**	**20.000.000,00**	

NO	KODE	URUSAN / BIDANG URUSAN / PROGRAM / KEGIATAN / SUB KEGIATAN	INDIKATOR PROGRAM / KEGIATAN / SUB KEGIATAN	TARGET AKHIR PERIODE RENSTRA OPD	REALISASI CAPAIAN RENJA OPD TAHUN 2022	PRAKIRAAN CAPAIAN TARGET RENJA OPD TAHUN 2023	CAPAIAN KINERJA DAN KERANGKA PENDANAAN						KELOMPOK SASARAN	PRAKIRAAN MAJU RENCANA TAHUN 2025		PERANGKAT DAERAH PENANGGUNG JAWAB
							TARGET 2024	PAGU INDIKATIF (Rp)	LOKASI	SUMBER DANA	PRIORITAS			TARGET	PAGU INDIKATIF (Rp)	
											NASIONAL	DAERAH				
1	2	3	4	5	6	7	8	9	10	11	12	13	14	15	16	17
	3.30.02.2.02	Penerbitan Tanda Daftar Gudang	*Persentase penerbitan rekomendasi verivikasi teknis pengajuan izin usaha gudang Persentase gudang yang tidak mempunyai TDG*	-			100 % 7 %	20.850.000,00			Memperkuat Infrastruktur Untuk Mendukung Pengembangan Ekonomi Dan Pelayanan Dasar	1. Peningkatan kapasitas perekonomian yang berdaya saing dan merata berbasis sektor unggulan didukung dengan pengendalian inflasi yang lebih optimal dan infratruktur yang merata dan berkualitas Penguatan daya saing daerah	Pelaku usaha / pemilik gudang	-	20.000.000,00	DINAS PERINDUSTRIAN DAN PERDAGANGAN
	3.30.02.2.02.0001	Fasilitasi Penerbitan Tanda Daftar Gudang														
			Jumlah Dokumen Tanda Daftar Gudang				20 Dokumen	20.850.000,00	Kota Magelang, Semua Kecamatan, Semua Kel/Desa	DANA TRANSFER UMUM-DANA ALOKASI UMUM	Memperkuat Infrastruktur Untuk Mendukung Pengembangan Ekonomi Dan Pelayanan Dasar	1. Peningkatan kapasitas perekonomian yang berdaya saing dan merata berbasis sektor unggulan didukung dengan pengendalian inflasi yang lebih optimal dan infratruktur yang merata dan berkualitas Penguatan daya saing daerah	Pelaku usaha / pemilik gudang		20.000.000,00	DINAS PERINDUSTRIAN DAN PERDAGANGAN
2.	**3.30.03**	**PROGRAM PENINGKATAN SARANA DISTRIBUSI PERDAGANGAN**	***Persentase sarana distribusi perdagangan dalam kondisi baik***	**60 %**			**50 %**	**4.494.100.122,00**						**60 %**	**6.578.804.000,00**	

NO	KODE	URUSAN / BIDANG URUSAN / PROGRAM / KEGIATAN / SUB KEGIATAN	INDIKATOR PROGRAM / KEGIATAN / SUB KEGIATAN	TARGET AKHIR PERIODE RENSTRA OPD	REALISASI CAPAIAN RENJA OPD TAHUN 2022	PRAKIRAAN CAPAIAN TARGET RENJA OPD TAHUN 2023	CAPAIAN KINERJA DAN KERANGKA PENDANAAN						KELOMPOK SASARAN	PRAKIRAAN MAJU RENCANA TAHUN 2025		PERANGKAT DAERAH PENANGGUNG JAWAB
							TARGET 2024	PAGU INDIKATIF (Rp)	LOKASI	SUMBER DANA	PRIORITAS			TARGET	PAGU INDIKATIF (Rp)	
											NASIONAL	DAERAH				
1	2	3	4	5	6	7	8	9	10	11	12	13	14	15	16	17
	3.30.03.2.01	Pembangunan dan Pengelolaan Sarana Distribusi Perdagangan	*Persentase pengembangan dan pengelolaan sarana distribusi perdagangan di wilayah kerjanya*	-			100 %	3.397.023.492,00			Memperkuat Infrastruktur Untuk Mendukung Pengembangan Ekonomi Dan Pelayanan Dasar	1. Peningkatan kapasitas perekonomian yang berdaya saing dan merata berbasis sektor unggulan didukung dengan pengendalian inflasi yang lebih optimal dan infratruktur yang merata dan berkualitas Penguatan daya saing daerah	Pedagang di pasar rakyat dan pembeli	-	5.500.000.000,00	DINAS PERINDUSTRIAN DAN PERDAGANGAN
	3.30.03.2.01.0001	Penyediaan Sarana Distribusi Perdagangan														
			Jumlah Sarana Distribusi Perdagangan				1 Unit	567.476.400,00	Kota Magelang, Semua Kecamatan, Semua Kel/Desa	DANA TRANSFER UMUM-DANA ALOKASI UMUM, DANA TRANSFER UMUM-DANA ALOKASI UMUM, INSENTIF FISKAL	Memperkuat Infrastruktur Untuk Mendukung Pengembangan Ekonomi Dan Pelayanan Dasar	1. Peningkatan kapasitas perekonomian yang berdaya saing dan merata berbasis sektor unggulan didukung dengan pengendalian inflasi yang lebih optimal dan infratruktur yang merata dan berkualitas Penguatan daya saing daerah	Pedagang di pasar rakyat dan pembeli		1.700.000.000,00	DINAS PERINDUSTRIAN DAN PERDAGANGAN
	3.30.03.2.01.0002	Fasilitasi Pengelolaan Sarana Distribusi Perdagangan														

NO	KODE	URUSAN / BIDANG URUSAN / PROGRAM / KEGIATAN / SUB KEGIATAN	INDIKATOR PROGRAM / KEGIATAN / SUB KEGIATAN	TARGET AKHIR PERIODE RENSTRA OPD	REALISASI CAPAIAN RENJA OPD TAHUN 2022	PRAKIRAAN CAPAIAN TARGET RENJA OPD TAHUN 2023	CAPAIAN KINERJA DAN KERANGKA PENDANAAN						KELOMPOK SASARAN	PRAKIRAAN MAJU RENCANA TAHUN 2025		PERANGKAT DAERAH PENANGGUNG JAWAB
							TARGET 2024	PAGU INDIKATIF (Rp)	LOKASI	SUMBER DANA	PRIORITAS			TARGET	PAGU INDIKATIF (Rp)	
											NASIONAL	DAERAH				
1	2	3	4	5	6	7	8	9	10	11	12	13	14	15	16	17
			Jumlah Fasilitasi Pengelolaan Sarana Distribusi Perdagangan				5 Unit	2.829.547.092,00	Kota Magelang, Semua Kecamatan, Semua Kel/Desa	DANA TRANSFER UMUM-DANA ALOKASI UMUM, INSENTIF FISKAL	Memperkuat Infrastruktur Untuk Mendukung Pengembangan Ekonomi Dan Pelayanan Dasar	1. Peningkatan kapasitas perekonomian yang berdaya saing dan merata berbasis sektor unggulan didukung dengan pengendalian inflasi yang lebih optimal dan infratruktur yang merata dan berkualitas Penguatan daya saing daerah	Pedagang di pasar rakyat dan pembeli		3.800.000.000,00	DINAS PERINDUSTRIAN DAN PERDAGANGAN
	3.30.03.2.02	Pembinaan Terhadap Pengelola Sarana Distribusi Perdagangan Masyarakat di Wilayah Kerjanya	*Persentase pengelola sarana distribusi perdagangan yang meningkat kapasitasnya*	-			35 %	1.097.076.630,00			Memperkuat Infrastruktur Untuk Mendukung Pengembangan Ekonomi Dan Pelayanan Dasar	1. Peningkatan kapasitas perekonomian yang berdaya saing dan merata berbasis sektor unggulan didukung dengan pengendalian inflasi yang lebih optimal dan infratruktur yang merata dan berkualitas Penguatan daya saing daerah	Pedagang di shelter PKL dan pedagang pasar	-	1.078.804.000,00	DINAS PERINDUSTRIAN DAN PERDAGANGAN
	3.30.03.2.02.0001	Pembinaan dan Pengendalian Pengelola Sarana Distribusi Perdagangan														

NO	KODE	URUSAN / BIDANG URUSAN / PROGRAM / KEGIATAN / SUB KEGIATAN	INDIKATOR PROGRAM / KEGIATAN / SUB KEGIATAN	TARGET AKHIR PERIODE RENSTRA OPD	REALISASI CAPAIAN RENJA OPD TAHUN 2022	PRAKIRAAN CAPAIAN TARGET RENJA OPD TAHUN 2023	CAPAIAN KINERJA DAN KERANGKA PENDANAAN						KELOMPOK SASARAN	PRAKIRAAN MAJU RENCANA TAHUN 2025		PERANGKAT DAERAH PENANGGUNG JAWAB
							TARGET 2024	PAGU INDIKATIF (Rp)	LOKASI	SUMBER DANA	PRIORITAS			TARGET	PAGU INDIKATIF (Rp)	
											NASIONAL	DAERAH				
1	2	3	4	5	6	7	8	9	10	11	12	13	14	15	16	17
			Jumlah Dokumen Hasil Pembinaan dan Pengendalian kepada Pengelola Sarana Distribusi Perdagangan				9 Dokumen	939.709.830,00	Kota Magelang, Semua Kecamatan, Semua Kel/Desa	DANA TRANSFER UMUM-DANA ALOKASI UMUM	Memperkuat Infrastruktur Untuk Mendukung Pengembangan Ekonomi Dan Pelayanan Dasar	1. Peningkatan kapasitas perekonomian yang berdaya saing dan merata berbasis sektor unggulan didukung dengan pengendalian inflasi yang lebih optimal dan infratruktur yang merata dan berkualitas Penguatan daya saing daerah	Pedagang di shelter PKL dan pedagang pasar		840.000.000,00	DINAS PERINDUSTRIAN DAN PERDAGANGAN
	3.30.03.2.02.0002	Pemberdayaan Pengelola Sarana Distribusi Perdagangan														
			Jumlah Dokumen Hasil Pembinaan dan Pengendalian kepada Pengelola Sarana Distribusi Perdagangan				6 Dokumen	157.366.800,00	Kota Magelang, Semua Kecamatan, Semua Kel/Desa	DANA TRANSFER UMUM-DANA ALOKASI UMUM, INSENTIF FISKAL	-	Penguatan daya saing daerah	Pedagang di shelter PKL dan pedagang pasar		238.804.000,00	DINAS PERINDUSTRIAN DAN PERDAGANGAN
3.	**3.30.04**	**PROGRAM STABILISASI HARGA BARANG KEBUTUHAN POKOK DAN BARANG PENTING**	***Persentase koefisien variasi harga antar waktu***	**8,00 %**			**8,00 %**	**61.695.800,00**						**8,00 %**	**70.000.000,00**	
	3.30.04.2.02	Pengendalian Harga, dan Stok Barang Kebutuhan Pokok dan Barang Penting di Tingkat Pasar Kabupaten/Kota	*Persentase update harga barang kebutuhan pokok dan barang penting masyarakat dalam 1 tahun*	-			65.57 %	61.695.800,00			Memperkuat Infrastruktur Untuk Mendukung Pengembangan Ekonomi Dan Pelayanan Dasar	4. Perbaikan tata kelola pemerintahan yang adaptif dan kolaboratif Penguatan daya saing daerah	Konsumen / masyarakat	-	70.000.000,00	DINAS PERINDUSTRIAN DAN PERDAGANGAN
	3.30.04.2.02.0001	Pemantauan Harga dan Stok Barang Kebutuhan Pokok dan Barang Penting pada Pelaku Usaha Distribusi Barang dalam 1 (Satu) Kabupaten/Kota														
			Jumlah Laporan Pemantauan Harga dan Stok Barang Kebutuhan Pokok dan Barang Penting pada Pelaku Usaha Distribusi Barang dalam 1 (Satu) Kabupaten/Kota				12 Laporan	61.695.800,00	-	DANA TRANSFER UMUM-DANA ALOKASI UMUM	Memperkuat Infrastruktur Untuk Mendukung Pengembangan Ekonomi Dan Pelayanan Dasar	4. Perbaikan tata kelola pemerintahan yang adaptif dan kolaboratif Penguatan daya saing daerah	Konsumen / masyarakat		70.000.000,00	DINAS PERINDUSTRIAN DAN PERDAGANGAN

NO	KODE	URUSAN / BIDANG URUSAN / PROGRAM / KEGIATAN / SUB KEGIATAN	INDIKATOR PROGRAM / KEGIATAN / SUB KEGIATAN	TARGET AKHIR PERIODE RENSTRA OPD	REALISASI CAPAIAN RENJA OPD TAHUN 2022	PRAKIRAAN CAPAIAN TARGET RENJA OPD TAHUN 2023	CAPAIAN KINERJA DAN KERANGKA PENDANAAN						KELOMPOK SASARAN	PRAKIRAAN MAJU RENCANA TAHUN 2025		PERANGKAT DAERAH PENANGGUNG JAWAB
							TARGET 2024	PAGU INDIKATIF (Rp)	LOKASI	SUMBER DANA	PRIORITAS			TARGET	PAGU INDIKATIF (Rp)	
											NASIONAL	DAERAH				
1	2	3	4	5	6	7	8	9	10	11	12	13	14	15	16	17
4.	**3.30.05**	**PROGRAM PENGEMBANGAN EKSPOR**	***Nilai ekspor***	**3.113.000 U S$**			**2.461.000 US$**	**791.663.620,00**						**3.113.000 U S$**	**970.000.000,00**	
	3.30.05.2.01	Penyelenggaraan Promosi Dagang Melalui Pameran Dagang dan Misi Dagang bagi Produk Ekspor Unggulan yang Terdapat pada 1 (Satu) Daerah Kabupaten/Kota	*Persentase peningkatan nilai arus barang ke luar daerah* *Persentase peningkatan nilai arus barang ke luar negeri*	-			10 % 2.50 %	791.663.620,00			Memperkuat Infrastruktur Untuk Mendukung Pengembangan Ekonomi Dan Pelayanan Dasar	1. Peningkatan kapasitas perekonomian yang berdaya saing dan merata berbasis sektor unggulan didukung dengan pengendalian inflasi yang lebih optimal dan infratruktur yang merata dan berkualitas Penguatan daya saing daerah	Pelaku usaha mikro dan pelaku usaha berpotensi ekspor	-	970.000.000,00	DINAS PERINDUSTRIAN DAN PERDAGANGAN
	3.30.05.2.01.0002	Pameran Dagang Nasional														
			Jumlah Pelaku Usaha yang Difasilitasi dalam Pameran Dagang				3 Pelaku Usaha	137.118.400,00	Semua Kota/Kab, Semua Kecamatan, Semua Kel/Desa	DANA TRANSFER UMUM-DANA ALOKASI UMUM	Memperkuat Infrastruktur Untuk Mendukung Pengembangan Ekonomi Dan Pelayanan Dasar	1. Peningkatan kapasitas perekonomian yang berdaya saing dan merata berbasis sektor unggulan didukung dengan pengendalian inflasi yang lebih optimal dan infratruktur yang merata dan berkualitas Penguatan daya saing daerah	Pelaku usaha mikro dan pelaku usaha berpotensi ekspor		310.000.000,00	DINAS PERINDUSTRIAN DAN PERDAGANGAN
	3.30.05.2.01.0003	Pameran Dagang Lokal														

NO	KODE	URUSAN / BIDANG URUSAN / PROGRAM / KEGIATAN / SUB KEGIATAN	INDIKATOR PROGRAM / KEGIATAN / SUB KEGIATAN	TARGET AKHIR PERIODE RENSTRA OPD	REALISASI CAPAIAN RENJA OPD TAHUN 2022	PRAKIRAAN CAPAIAN TARGET RENJA OPD TAHUN 2023	CAPAIAN KINERJA DAN KERANGKA PENDANAAN						KELOMPOK SASARAN	PRAKIRAAN MAJU RENCANA TAHUN 2025		PERANGKAT DAERAH PENANGGUNG JAWAB
							TARGET 2024	PAGU INDIKATIF (Rp)	LOKASI	SUMBER DANA	PRIORITAS			TARGET	PAGU INDIKATIF (Rp)	
											NASIONAL	DAERAH				
1	2	3	4	5	6	7	8	9	10	11	12	13	14	15	16	17
			Jumlah Pelaku Usaha yang Difasilitasi dalam Pameran Dagang Lokal				12 Pelaku Usaha	646.820.820,00	Semua Kota/Kab, Semua Kecamatan, Semua Kel/Desa	DANA TRANSFER UMUM-DANA ALOKASI UMUM	Memperkuat Infrastruktur Untuk Mendukung Pengembangan Ekonomi Dan Pelayanan Dasar	1. Peningkatan kapasitas perekonomian yang berdaya saing dan merata berbasis sektor unggulan didukung dengan pengendalian inflasi yang lebih optimal dan infratruktur yang merata dan berkualitas Penguatan daya saing daerah	Pelaku usaha mikro dan pelaku usaha berpotensi ekspor		650.000.000,00	DINAS PERINDUSTRIAN DAN PERDAGANGAN
	3.30.05.2.01.0005	Peningkatan Citra Produk Ekspor														
			Jumlah Produk Unggulan Ekspor Daerah yang Disusun Menjadi Materi Promosi				12 Produk	7.724.400,00	Kota Magelang, Semua Kecamatan, Semua Kel/Desa	DANA TRANSFER UMUM-DANA ALOKASI UMUM	Memperkuat Infrastruktur Untuk Mendukung Pengembangan Ekonomi Dan Pelayanan Dasar	2. Peningkatan kualitas sumber daya manusia yang lebih pintar, sehat, bugar, dan adaptif secara inklusif dan merata Penguatan daya saing daerah	Pelaku usaha mikro dan pelaku usaha berpotensi ekspor		10.000.000,00	DINAS PERINDUSTRIAN DAN PERDAGANGAN
5.	**3.30.06**	**PROGRAM STANDARDISASI DAN PERLINDUNGAN KONSUMEN**	***Persentase alat-alat ukur, takar, timbang dan perlengkapannya (UTTP) bertanda tera sah yang berlaku***	**79,17 %**			**76,90 %**	**172.014.960,00**						**79,17 %**	**227.000.000,00**	

NO	KODE	URUSAN / BIDANG URUSAN / PROGRAM / KEGIATAN / SUB KEGIATAN	INDIKATOR PROGRAM / KEGIATAN / SUB KEGIATAN	TARGET AKHIR PERIODE RENSTRA OPD	REALISASI CAPAIAN RENJA OPD TAHUN 2022	PRAKIRAAN CAPAIAN TARGET RENJA OPD TAHUN 2023	CAPAIAN KINERJA DAN KERANGKA PENDANAAN						KELOMPOK SASARAN	PRAKIRAAN MAJU RENCANA TAHUN 2025		PERANGKAT DAERAH PENANGGUNG JAWAB
							TARGET 2024	PAGU INDIKATIF (Rp)	LOKASI	SUMBER DANA	PRIORITAS			TARGET	PAGU INDIKATIF (Rp)	
											NASIONAL	DAERAH				
1	2	3	4	5	6	7	8	9	10	11	12	13	14	15	16	17
	3.30.06.2.01	Pelaksanaan Metrologi Legal, Berupa Tera, Tera Ulang, dan Pengawasan	*Persentase alat-alat ukur, takar, timbang dan perlengkapannya (UTTP) yang di tera/tera ulang dalam tahun berjalan*	-			72 %	172.014.960,00			Memperkuat Ketahanan Ekonomi Untuk Pertumbuhan Yang Berkualitas dan Berkeadilan	2. Peningkatan kualitas sumber daya manusia yang lebih pintar, sehat, bugar, dan adaptif secara inklusif dan merata Penguatan daya saing daerah	Pelaku usaha dan konsumen	-	227.000.000,00	DINAS PERINDUSTRIAN DAN PERDAGANGAN
	3.30.06.2.01.0001	Pelaksanaan Metrologi Legal, Berupa Tera, Tera Ulang														
			Jumlah Alat Ukur, Alat Takar, Alat Timbang, dan Alat Perlengkapan Ditera Ulang				6275 Unit	164.015.160,00	Kota Magelang, Semua Kecamatan, Semua Kel/Desa	DANA TRANSFER UMUM-DANA ALOKASI UMUM	Memperkuat Ketahanan Ekonomi Untuk Pertumbuhan Yang Berkualitas dan Berkeadilan	2. Peningkatan kualitas sumber daya manusia yang lebih pintar, sehat, bugar, dan adaptif secara inklusif dan merata Penguatan daya saing daerah	Pelaku usaha dan konsumen		215.000.000,00	DINAS PERINDUSTRIAN DAN PERDAGANGAN
	3.30.06.2.01.0002	Pengawasan/Penyuluhan Metrologi Legal														
			Jumlah Pelaku Usaha di Bidang Metrologi Legal yang Dibina				100 Orang	7.999.800,00	Kota Magelang, Semua Kecamatan, Semua Kel/Desa	DANA TRANSFER UMUM-DANA ALOKASI UMUM	Memperkuat Ketahanan Ekonomi Untuk Pertumbuhan Yang Berkualitas dan Berkeadilan	2. Peningkatan kualitas sumber daya manusia yang lebih pintar, sehat, bugar, dan adaptif secara inklusif dan merata Penguatan daya saing daerah	Pelaku usaha dan konsumen		12.000.000,00	DINAS PERINDUSTRIAN DAN PERDAGANGAN
	3.31	**URUSAN PEMERINTAHAN BIDANG PERINDUSTRIAN**						**13.337.265.128,00**							**15.797.950.000,00**	

NO	KODE	URUSAN / BIDANG URUSAN / PROGRAM / KEGIATAN / SUB KEGIATAN	INDIKATOR PROGRAM / KEGIATAN / SUB KEGIATAN	TARGET AKHIR PERIODE RENSTRA OPD	REALISASI CAPAIAN RENJA OPD TAHUN 2022	PRAKIRAAN CAPAIAN TARGET RENJA OPD TAHUN 2023	CAPAIAN KINERJA DAN KERANGKA PENDANAAN						KELOMPOK SASARAN	PRAKIRAAN MAJU RENCANA TAHUN 2025		PERANGKAT DAERAH PENANGGUNG JAWAB
							TARGET 2024	PAGU INDIKATIF (Rp)	LOKASI	SUMBER DANA	PRIORITAS			TARGET	PAGU INDIKATIF (Rp)	
											NASIONAL	DAERAH				
1	2	3	4	5	6	7	8	9	10	11	12	13	14	15	16	17
1.	**3.31.01**	**PROGRAM PENUNJANG URUSAN PEMERINTAHAN DAERAH KABUPATEN/KOTA**	***Persentase terlaksananya pelayanan kantor, pengelolaan keuangan, perencanaan dan evaluasi capaian kinerja sesuai dengan peraturan perundang - undangan yang berlaku*** ***Persentase terlaksananya pelayanan kantor, pengelolaan keuangan, perencanaan dan evaluasi capaian kinerja sesuai dengan peraturan perundangan-undangan yang berlaku***	**94,00 %** **94 %**			**92 %** **92,00 %**	**11.043.674.249,00**						**94,00 %** **94 %**	**12.135.450.000,00**	
	3.31.01.2.01	Perencanaan, Penganggaran, dan Evaluasi Kinerja Perangkat Daerah	*Persentase ketersediaan dokumen perencanaan, pengangaran, dan evaluasi kinerja Perangkat Daerah*	-			90 %	23.770.100,00			Memperkuat Infrastruktur Untuk Mendukung Pengembangan Ekonomi Dan Pelayanan Dasar	4. Perbaikan tata kelola pemerintahan yang adaptif dan kolaboratif Perwujudan layanan publik prima	SDM perangkat daerah	-	31.150.000,00	DINAS PERINDUSTRIAN DAN PERDAGANGAN
	3.31.01.2.01.0001	Penyusunan Dokumen Perencanaan Perangkat Daerah														
			Jumlah Dokumen Perencanaan Perangkat Daerah				2 Dokumen	11.078.400,00	Kota Magelang, Semua Kecamatan, Semua Kel/Desa	DANA TRANSFER UMUM-DANA ALOKASI UMUM	Memperkuat Infrastruktur Untuk Mendukung Pengembangan Ekonomi Dan Pelayanan Dasar	4. Perbaikan tata kelola pemerintahan yang adaptif dan kolaboratif Perwujudan layanan publik prima	SDM perangkat daerah		6.500.000,00	DINAS PERINDUSTRIAN DAN PERDAGANGAN
	3.31.01.2.01.0002	Koordinasi dan Penyusunan Dokumen RKA-SKPD														
			Jumlah Dokumen RKA-SKPD dan Laporan Hasil Koordinasi Penyusunan Dokumen RKA-SKPD				1 Dokumen	999.700,00	Kota Magelang, Semua Kecamatan, Semua Kel/Desa	DANA TRANSFER UMUM-DANA ALOKASI UMUM	Memperkuat Infrastruktur Untuk Mendukung Pengembangan Ekonomi Dan Pelayanan Dasar	4. Perbaikan tata kelola pemerintahan yang adaptif dan kolaboratif Perwujudan layanan publik prima	SDM perangkat daerah		2.900.000,00	DINAS PERINDUSTRIAN DAN PERDAGANGAN
	3.31.01.2.01.0003	Koordinasi dan Penyusunan Dokumen Perubahan RKA-SKPD														

NO	KODE	URUSAN / BIDANG URUSAN / PROGRAM / KEGIATAN / SUB KEGIATAN	INDIKATOR PROGRAM / KEGIATAN / SUB KEGIATAN	TARGET AKHIR PERIODE RENSTRA OPD	REALISASI CAPAIAN RENJA OPD TAHUN 2022	PRAKIRAAN CAPAIAN TARGET RENJA OPD TAHUN 2023	CAPAIAN KINERJA DAN KERANGKA PENDANAAN						KELOMPOK SASARAN	PRAKIRAAN MAJU RENCANA TAHUN 2025		PERANGKAT DAERAH PENANGGUNG JAWAB
							TARGET 2024	PAGU INDIKATIF (Rp)	LOKASI	SUMBER DANA	PRIORITAS			TARGET	PAGU INDIKATIF (Rp)	
											NASIONAL	DAERAH				
1	2	3	4	5	6	7	8	9	10	11	12	13	14	15	16	17
			Jumlah Dokumen Perubahan RKA-SKPD dan Laporan Hasil Koordinasi Penyusunan Dokumen Perubahan RKA-SKPD				1 Dokumen	784.600,00	Kota Magelang, Semua Kecamatan, Semua Kel/Desa	DANA TRANSFER UMUM-DANA ALOKASI UMUM	Memperkuat Infrastruktur Untuk Mendukung Pengembangan Ekonomi Dan Pelayanan Dasar	4. Perbaikan tata kelola pemerintahan yang adaptif dan kolaboratif Perwujudan layanan publik prima	SDM perangkat daerah		2.000.000,00	DINAS PERINDUSTRIAN DAN PERDAGANGAN
	3.31.01.2.01.0004	Koordinasi dan Penyusunan DPA-SKPD														
			Jumlah Dokumen DPA-SKPD dan Laporan Hasil Koordinasi Penyusunan Dokumen DPA-SKPD				1 Dokumen	706.500,00	Kota Magelang, Semua Kecamatan, Semua Kel/Desa	DANA TRANSFER UMUM-DANA ALOKASI UMUM	Memperkuat Infrastruktur Untuk Mendukung Pengembangan Ekonomi Dan Pelayanan Dasar	4. Perbaikan tata kelola pemerintahan yang adaptif dan kolaboratif Perwujudan layanan publik prima	SDM perangkat daerah		2.500.000,00	DINAS PERINDUSTRIAN DAN PERDAGANGAN
	3.31.01.2.01.0005	Koordinasi dan Penyusunan Perubahan DPA- SKPD														
			Jumlah Dokumen Perubahan DPA-SKPD dan Laporan Hasil Koordinasi Penyusunan Dokumen Perubahan DPA-SKPD				1 Dokumen	768.900,00	Kota Magelang, Semua Kecamatan, Semua Kel/Desa	DANA TRANSFER UMUM-DANA ALOKASI UMUM	Memperkuat Infrastruktur Untuk Mendukung Pengembangan Ekonomi Dan Pelayanan Dasar	4. Perbaikan tata kelola pemerintahan yang adaptif dan kolaboratif Perwujudan layanan publik prima	SDM perangkat daerah		2.000.000,00	DINAS PERINDUSTRIAN DAN PERDAGANGAN
	3.31.01.2.01.0007	Evaluasi Kinerja Perangkat Daerah														
			Jumlah Laporan Evaluasi Kinerja Perangkat Daerah				20 Laporan	9.432.000,00	Kota Magelang, Semua Kecamatan, Semua Kel/Desa	DANA TRANSFER UMUM-DANA ALOKASI UMUM	Memperkuat Infrastruktur Untuk Mendukung Pengembangan Ekonomi Dan Pelayanan Dasar	4. Perbaikan tata kelola pemerintahan yang adaptif dan kolaboratif Perwujudan layanan publik prima	SDM perangkat daerah		15.250.000,00	DINAS PERINDUSTRIAN DAN PERDAGANGAN
	3.31.01.2.02	Administrasi Keuangan Perangkat Daerah	*Persentase laporan administrasi keuangan Perangkat Daerah sesuai aturan*	-			90 %	9.290.931.755,00			Memperkuat Infrastruktur Untuk Mendukung Pengembangan Ekonomi Dan Pelayanan Dasar	4. Perbaikan tata kelola pemerintahan yang adaptif dan kolaboratif Perwujudan layanan publik prima	SDM perangkat daerah	-	10.099.300.000,00	DINAS PERINDUSTRIAN DAN PERDAGANGAN

NO	KODE	URUSAN / BIDANG URUSAN / PROGRAM / KEGIATAN / SUB KEGIATAN	INDIKATOR PROGRAM / KEGIATAN / SUB KEGIATAN	TARGET AKHIR PERIODE RENSTRA OPD	REALISASI CAPAIAN RENJA OPD TAHUN 2022	PRAKIRAAN CAPAIAN TARGET RENJA OPD TAHUN 2023	CAPAIAN KINERJA DAN KERANGKA PENDANAAN						KELOMPOK SASARAN	PRAKIRAAN MAJU RENCANA TAHUN 2025		PERANGKAT DAERAH PENANGGUNG JAWAB
							TARGET 2024	PAGU INDIKATIF (Rp)	LOKASI	SUMBER DANA	PRIORITAS			TARGET	PAGU INDIKATIF (Rp)	
											NASIONAL	DAERAH				
1	2	3	4	5	6	7	8	9	10	11	12	13	14	15	16	17
	3.31.01.2.02.0001	Penyediaan Gaji dan Tunjangan ASN														
			Jumlah Orang yang Menerima Gaji dan Tunjangan ASN				65 Orang/bulan	9.220.979.355,00	Kota Magelang, Semua Kecamatan, Semua Kel/Desa	DANA TRANSFER UMUM-DANA ALOKASI UMUM	Memperkuat Infrastruktur Untuk Mendukung Pengembangan Ekonomi Dan Pelayanan Dasar	4. Perbaikan tata kelola pemerintahan yang adaptif dan kolaboratif Perwujudan layanan publik prima	SDM perangkat daerah		10.000.000.000,00	DINAS PERINDUSTRIAN DAN PERDAGANGAN
	3.31.01.2.02.0003	Pelaksanaan Penatausahaan dan Pengujian/Verifikasi Keuangan SKPD														
			Jumlah Dokumen Penatausahaan dan Pengujian/Verifikasi Keuangan SKPD				1200 Dokumen	5.000.000,00	Kota Magelang, Semua Kecamatan, Semua Kel/Desa	DANA TRANSFER UMUM-DANA ALOKASI UMUM	Memperkuat Infrastruktur Untuk Mendukung Pengembangan Ekonomi Dan Pelayanan Dasar	4. Perbaikan tata kelola pemerintahan yang adaptif dan kolaboratif Perwujudan layanan publik prima	SDM perangkat daerah		9.700.000,00	DINAS PERINDUSTRIAN DAN PERDAGANGAN
	3.31.01.2.02.0005	Koordinasi dan Penyusunan Laporan Keuangan Akhir Tahun SKPD														
			Jumlah Laporan Keuangan Akhir Tahun SKPD dan Laporan Hasil Koordinasi Penyusunan Laporan Keuangan Akhir Tahun SKPD				1 Laporan	2.452.400,00	Kota Magelang, Semua Kecamatan, Semua Kel/Desa	DANA TRANSFER UMUM-DANA ALOKASI UMUM	Memperkuat Infrastruktur Untuk Mendukung Pengembangan Ekonomi Dan Pelayanan Dasar	4. Perbaikan tata kelola pemerintahan yang adaptif dan kolaboratif Perwujudan layanan publik prima	SDM perangkat daerah		5.100.000,00	DINAS PERINDUSTRIAN DAN PERDAGANGAN
	3.31.01.2.02.0006	Pengelolaan dan Penyiapan Bahan Tanggapan Pemeriksaan														
			Jumlah Dokumen Bahan Tanggapan Pemeriksaan dan Tindak Lanjut Pemeriksaan				1 Dokumen	0,00	Semua Kota/Kab, Semua Kecamatan, Semua Kel/Desa	DANA TRANSFER UMUM-DANA ALOKASI UMUM	Memperkuat Infrastruktur Untuk Mendukung Pengembangan Ekonomi Dan Pelayanan Dasar	Perwujudan layanan publik prima	SDM perangkat daerah		2.000.000,00	DINAS PERINDUSTRIAN DAN PERDAGANGAN
	3.31.01.2.02.0007	Koordinasi dan Penyusunan Laporan Keuangan Bulanan/ Triwulanan/ Semesteran SKPD														

NO	KODE	URUSAN / BIDANG URUSAN / PROGRAM / KEGIATAN / SUB KEGIATAN	INDIKATOR PROGRAM / KEGIATAN / SUB KEGIATAN	TARGET AKHIR PERIODE RENSTRA OPD	REALISASI CAPAIAN RENJA OPD TAHUN 2022	PRAKIRAAN CAPAIAN TARGET RENJA OPD TAHUN 2023	CAPAIAN KINERJA DAN KERANGKA PENDANAAN						KELOMPOK SASARAN	PRAKIRAAN MAJU RENCANA TAHUN 2025		PERANGKAT DAERAH PENANGGUNG JAWAB
							TARGET 2024	PAGU INDIKATIF (Rp)	LOKASI	SUMBER DANA	PRIORITAS			TARGET	PAGU INDIKATIF (Rp)	
											NASIONAL	DAERAH				
1	2	3	4	5	6	7	8	9	10	11	12	13	14	15	16	17
			Jumlah Laporan Keuangan Bulanan/ Triwulanan/ Semesteran SKPD dan Laporan Koordinasi Penyusunan Laporan Keuangan Bulanan/Triwulanan/Semesteran SKPD				13 Laporan	62.500.000,00	Kota Magelang, Semua Kecamatan, Semua Kel/Desa	DANA TRANSFER UMUM-DANA ALOKASI UMUM	Memperkuat Infrastruktur Untuk Mendukung Pengembangan Ekonomi Dan Pelayanan Dasar	4. Perbaikan tata kelola pemerintahan yang adaptif dan kolaboratif Perwujudan layanan publik prima	SDM perangkat daerah		80.000.000,00	DINAS PERINDUSTRIAN DAN PERDAGANGAN
	3.31.01.2.02.0008	Penyusunan Pelaporan dan Analisis Prognosis Realisasi Anggaran														
			Jumlah Dokumen Pelaporan dan Analisis Prognosis Realisasi Anggaran				2 Dokumen	0,00	Kota Magelang, Semua Kecamatan, Semua Kel/Desa	DANA TRANSFER UMUM-DANA ALOKASI UMUM	Memperkuat Infrastruktur Untuk Mendukung Pengembangan Ekonomi Dan Pelayanan Dasar	Perwujudan layanan publik prima	SDM perangkat daerah		2.500.000,00	DINAS PERINDUSTRIAN DAN PERDAGANGAN
	3.31.01.2.06	Administrasi Umum Perangkat Daerah	*Persentase pelayanan administrasi umum*	-			90 %	219.053.400,00			Memperkuat Infrastruktur Untuk Mendukung Pengembangan Ekonomi Dan Pelayanan Dasar	4. Perbaikan tata kelola pemerintahan yang adaptif dan kolaboratif Perwujudan layanan publik prima	SDM perangkat daerah	-	269.500.000,00	DINAS PERINDUSTRIAN DAN PERDAGANGAN
	3.31.01.2.06.0001	Penyediaan Komponen Instalasi Listrik/Penerangan Bangunan Kantor														
			Jumlah Paket Komponen Instalasi Listrik/Penerangan Bangunan Kantor yang Disediakan				1 Paket	7.704.300,00	Kota Magelang, Semua Kecamatan, Semua Kel/Desa	DANA TRANSFER UMUM-DANA ALOKASI UMUM	Memperkuat Infrastruktur Untuk Mendukung Pengembangan Ekonomi Dan Pelayanan Dasar	4. Perbaikan tata kelola pemerintahan yang adaptif dan kolaboratif Perwujudan layanan publik prima	SDM perangkat daerah		10.000.000,00	DINAS PERINDUSTRIAN DAN PERDAGANGAN
	3.31.01.2.06.0004	Penyediaan Bahan Logistik Kantor														
			Jumlah Paket Bahan Logistik Kantor yang Disediakan				2 Paket	23.870.300,00	Kota Magelang, Semua Kecamatan, Semua Kel/Desa	DANA TRANSFER UMUM-DANA ALOKASI UMUM	Memperkuat Infrastruktur Untuk Mendukung Pengembangan Ekonomi Dan Pelayanan Dasar	4. Perbaikan tata kelola pemerintahan yang adaptif dan kolaboratif Perwujudan layanan publik prima	SDM perangkat daerah		28.000.000,00	DINAS PERINDUSTRIAN DAN PERDAGANGAN
	3.31.01.2.06.0005	Penyediaan Barang Cetakan dan Penggandaan														

NO	KODE	URUSAN / BIDANG URUSAN / PROGRAM / KEGIATAN / SUB KEGIATAN	INDIKATOR PROGRAM / KEGIATAN / SUB KEGIATAN	TARGET AKHIR PERIODE RENSTRA OPD	REALISASI CAPAIAN RENJA OPD TAHUN 2022	PRAKIRAAN CAPAIAN TARGET RENJA OPD TAHUN 2023	CAPAIAN KINERJA DAN KERANGKA PENDANAAN						KELOMPOK SASARAN	PRAKIRAAN MAJU RENCANA TAHUN 2025		PERANGKAT DAERAH PENANGGUNG JAWAB
							TARGET 2024	PAGU INDIKATIF (Rp)	LOKASI	SUMBER DANA	PRIORITAS			TARGET	PAGU INDIKATIF (Rp)	
											NASIONAL	DAERAH				
1	2	3	4	5	6	7	8	9	10	11	12	13	14	15	16	17
			Jumlah Paket Barang Cetakan dan Penggandaan yang Disediakan				1 Paket	18.190.500,00	Kota Magelang, Semua Kecamatan, Semua Kel/Desa	DANA TRANSFER UMUM-DANA ALOKASI UMUM	Memperkuat Infrastruktur Untuk Mendukung Pengembangan Ekonomi Dan Pelayanan Dasar	4. Perbaikan tata kelola pemerintahan yang adaptif dan kolaboratif Perwujudan layanan publik prima	SDM perangkat daerah		19.000.000,00	DINAS PERINDUSTRIAN DAN PERDAGANGAN
	3.31.01.2.06.0006	Penyediaan Bahan Bacaan dan Peraturan Perundang-undangan														
			Jumlah Dokumen Bahan Bacaan dan Peraturan Perundang-Undangan yang Disediakan				3 Dokumen	5.640.000,00	Kota Magelang, Semua Kecamatan, Semua Kel/Desa	DANA TRANSFER UMUM-DANA ALOKASI UMUM	Memperkuat Infrastruktur Untuk Mendukung Pengembangan Ekonomi Dan Pelayanan Dasar	4. Perbaikan tata kelola pemerintahan yang adaptif dan kolaboratif Perwujudan layanan publik prima	SDM perangkat daerah		6.500.000,00	DINAS PERINDUSTRIAN DAN PERDAGANGAN
	3.31.01.2.06.0007	Penyediaan Bahan/Material														
			Jumlah Paket Bahan/Material yang Disediakan				1 Paket	17.338.300,00	Kota Magelang, Semua Kecamatan, Semua Kel/Desa	DANA TRANSFER UMUM-DANA ALOKASI UMUM	Memperkuat Infrastruktur Untuk Mendukung Pengembangan Ekonomi Dan Pelayanan Dasar	4. Perbaikan tata kelola pemerintahan yang adaptif dan kolaboratif Perwujudan layanan publik prima	SDM perangkat daerah		18.000.000,00	DINAS PERINDUSTRIAN DAN PERDAGANGAN
	3.31.01.2.06.0008	Fasilitasi Kunjungan Tamu														
			Jumlah Laporan Fasilitasi Kunjungan Tamu				10 Laporan	7.000.000,00	Kota Magelang, Semua Kecamatan, Semua Kel/Desa	DANA TRANSFER UMUM-DANA ALOKASI UMUM	Memperkuat Infrastruktur Untuk Mendukung Pengembangan Ekonomi Dan Pelayanan Dasar	4. Perbaikan tata kelola pemerintahan yang adaptif dan kolaboratif Perwujudan layanan publik prima	SDM perangkat daerah		8.000.000,00	DINAS PERINDUSTRIAN DAN PERDAGANGAN
	3.31.01.2.06.0009	Penyelenggaraan Rapat Koordinasi dan Konsultasi SKPD														

NO	KODE	URUSAN / BIDANG URUSAN / PROGRAM / KEGIATAN / SUB KEGIATAN	INDIKATOR PROGRAM / KEGIATAN / SUB KEGIATAN	TARGET AKHIR PERIODE RENSTRA OPD	REALISASI CAPAIAN RENJA OPD TAHUN 2022	PRAKIRAAN CAPAIAN TARGET RENJA OPD TAHUN 2023	CAPAIAN KINERJA DAN KERANGKA PENDANAAN						KELOMPOK SASARAN	PRAKIRAAN MAJU RENCANA TAHUN 2025		PERANGKAT DAERAH PENANGGUNG JAWAB
							TARGET 2024	PAGU INDIKATIF (Rp)	LOKASI	SUMBER DANA	PRIORITAS			TARGET	PAGU INDIKATIF (Rp)	
											NASIONAL	DAERAH				
1	2	3	4	5	6	7	8	9	10	11	12	13	14	15	16	17
			Jumlah Laporan Penyelenggaraan Rapat Koordinasi dan Konsultasi SKPD				23 Laporan	139.310.000,00	Kota Magelang, Semua Kecamatan, Semua Kel/Desa	DANA TRANSFER UMUM-DANA ALOKASI UMUM	Memperkuat Infrastruktur Untuk Mendukung Pengembangan Ekonomi Dan Pelayanan Dasar	4. Perbaikan tata kelola pemerintahan yang adaptif dan kolaboratif Perwujudan layanan publik prima	SDM perangkat daerah		180.000.000,00	DINAS PERINDUSTRIAN DAN PERDAGANGAN
	3.31.01.2.08	Penyediaan Jasa Penunjang Urusan Pemerintahan Daerah	*Persentase penyediaan jasa penunjang urusan pemerintahan daerah*	-			95 %	834.415.434,00			Memperkuat Infrastruktur Untuk Mendukung Pengembangan Ekonomi Dan Pelayanan Dasar	4. Perbaikan tata kelola pemerintahan yang adaptif dan kolaboratif Perwujudan layanan publik prima	SDM perangkat daerah	-	1.002.500.000,00	DINAS PERINDUSTRIAN DAN PERDAGANGAN
	3.31.01.2.08.0001	Penyediaan Jasa Surat Menyurat														
			Jumlah Laporan Penyediaan Jasa Surat Menyurat				12 Laporan	1.999.300,00	Kota Magelang, Semua Kecamatan, Semua Kel/Desa	DANA TRANSFER UMUM-DANA ALOKASI UMUM	Memperkuat Infrastruktur Untuk Mendukung Pengembangan Ekonomi Dan Pelayanan Dasar	4. Perbaikan tata kelola pemerintahan yang adaptif dan kolaboratif Perwujudan layanan publik prima	SDM perangkat daerah		2.500.000,00	DINAS PERINDUSTRIAN DAN PERDAGANGAN
	3.31.01.2.08.0002	Penyediaan Jasa Komunikasi, Sumber Daya Air dan Listrik														
			Jumlah Laporan Penyediaan Jasa Komunikasi, Sumber Daya Air dan Listrik yang Disediakan				12 Laporan	528.341.184,00	Kota Magelang, Semua Kecamatan, Semua Kel/Desa	DANA TRANSFER UMUM-DANA ALOKASI UMUM	Memperkuat Infrastruktur Untuk Mendukung Pengembangan Ekonomi Dan Pelayanan Dasar	4. Perbaikan tata kelola pemerintahan yang adaptif dan kolaboratif Perwujudan layanan publik prima	SDM perangkat daerah		600.000.000,00	DINAS PERINDUSTRIAN DAN PERDAGANGAN
	3.31.01.2.08.0004	Penyediaan Jasa Pelayanan Umum Kantor														
			Jumlah Laporan Penyediaan Jasa Pelayanan Umum Kantor yang Disediakan				12 Laporan	304.074.950,00	Kota Magelang, Semua Kecamatan, Semua Kel/Desa	DANA TRANSFER UMUM-DANA ALOKASI UMUM	Memperkuat Infrastruktur Untuk Mendukung Pengembangan Ekonomi Dan Pelayanan Dasar	4. Perbaikan tata kelola pemerintahan yang adaptif dan kolaboratif Perwujudan layanan publik prima	SDM perangkat daerah		400.000.000,00	DINAS PERINDUSTRIAN DAN PERDAGANGAN

NO	KODE	URUSAN / BIDANG URUSAN / PROGRAM / KEGIATAN / SUB KEGIATAN	INDIKATOR PROGRAM / KEGIATAN / SUB KEGIATAN	TARGET AKHIR PERIODE RENSTRA OPD	REALISASI CAPAIAN RENJA OPD TAHUN 2022	PRAKIRAAN CAPAIAN TARGET RENJA OPD TAHUN 2023	CAPAIAN KINERJA DAN KERANGKA PENDANAAN						KELOMPOK SASARAN	PRAKIRAAN MAJU RENCANA TAHUN 2025		PERANGKAT DAERAH PENANGGUNG JAWAB
							TARGET 2024	PAGU INDIKATIF (Rp)	LOKASI	SUMBER DANA	PRIORITAS			TARGET	PAGU INDIKATIF (Rp)	
											NASIONAL	DAERAH				
1	2	3	4	5	6	7	8	9	10	11	12	13	14	15	16	17
	3.31.01.2.09	Pemeliharaan Barang Milik Daerah Penunjang Urusan Pemerintahan Daerah	*Persentase pemeliharaan barang milik daerah penunjang urusan pemerintahan daerah*	-			75 %	675.503.560,00			Memperkuat Infrastruktur Untuk Mendukung Pengembangan Ekonomi Dan Pelayanan Dasar	4. Perbaikan tata kelola pemerintahan yang adaptif dan kolaboratif Perwujudan layanan publik prima	SDM perangkat daerah	-	733.000.000,00	DINAS PERINDUSTRIAN DAN PERDAGANGAN
	3.31.01.2.09.0001	Penyediaan Jasa Pemeliharaan, Biaya Pemeliharaan, dan Pajak Kendaraan Perorangan Dinas atau Kendaraan Dinas Jabatan														
			Jumlah Kendaraan Perorangan Dinas atau Kendaraan Dinas Jabatan yang Dipelihara dan dibayarkan Pajaknya				1 Unit	25.126.900,00	Kota Magelang, Semua Kecamatan, Semua Kel/Desa	DANA TRANSFER UMUM-DANA ALOKASI UMUM	Memperkuat Infrastruktur Untuk Mendukung Pengembangan Ekonomi Dan Pelayanan Dasar	4. Perbaikan tata kelola pemerintahan yang adaptif dan kolaboratif Perwujudan layanan publik prima	SDM perangkat daerah		30.000.000,00	DINAS PERINDUSTRIAN DAN PERDAGANGAN
	3.31.01.2.09.0002	Penyediaan Jasa Pemeliharaan, Biaya Pemeliharaan, Pajak dan Perizinan Kendaraan Dinas Operasional atau Lapangan														
			Jumlah Kendaraan Dinas Operasional atau Lapangan yang Dipelihara dan dibayarkan Pajak dan Perizinannya				70 Unit	426.080.400,00	Kota Magelang, Semua Kecamatan, Semua Kel/Desa	DANA TRANSFER UMUM-DANA ALOKASI UMUM	Memperkuat Infrastruktur Untuk Mendukung Pengembangan Ekonomi Dan Pelayanan Dasar	4. Perbaikan tata kelola pemerintahan yang adaptif dan kolaboratif Perwujudan layanan publik prima	SDM perangkat daerah		450.000.000,00	DINAS PERINDUSTRIAN DAN PERDAGANGAN
	3.31.01.2.09.0005	Pemeliharaan Mebel														
			Jumlah Mebel yang Dipelihara				2 Unit	2.000.000,00	Kota Magelang, Semua Kecamatan, Semua Kel/Desa	DANA TRANSFER UMUM-DANA ALOKASI UMUM	Memperkuat Infrastruktur Untuk Mendukung Pengembangan Ekonomi Dan Pelayanan Dasar	4. Perbaikan tata kelola pemerintahan yang adaptif dan kolaboratif Perwujudan layanan publik prima	SDM perangkat daerah		3.000.000,00	DINAS PERINDUSTRIAN DAN PERDAGANGAN
	3.31.01.2.09.0006	Pemeliharaan Peralatan dan Mesin Lainnya														

NO	KODE	URUSAN / BIDANG URUSAN / PROGRAM / KEGIATAN / SUB KEGIATAN	INDIKATOR PROGRAM / KEGIATAN / SUB KEGIATAN	TARGET AKHIR PERIODE RENSTRA OPD	REALISASI CAPAIAN RENJA OPD TAHUN 2022	PRAKIRAAN CAPAIAN TARGET RENJA OPD TAHUN 2023	CAPAIAN KINERJA DAN KERANGKA PENDANAAN						KELOMPOK SASARAN	PRAKIRAAN MAJU RENCANA TAHUN 2025		PERANGKAT DAERAH PENANGGUNG JAWAB
							TARGET 2024	PAGU INDIKATIF (Rp)	LOKASI	SUMBER DANA	PRIORITAS			TARGET	PAGU INDIKATIF (Rp)	
											NASIONAL	DAERAH				
1	2	3	4	5	6	7	8	9	10	11	12	13	14	15	16	17
			Jumlah Peralatan dan Mesin Lainnya yang Dipelihara				36 Unit	24.815.000,00	Kota Magelang, Semua Kecamatan, Semua Kel/Desa	DANA TRANSFER UMUM-DANA ALOKASI UMUM	Memperkuat Infrastruktur Untuk Mendukung Pengembangan Ekonomi Dan Pelayanan Dasar	4. Perbaikan tata kelola pemerintahan yang adaptif dan kolaboratif Perwujudan layanan publik prima	SDM perangkat daerah		30.000.000,00	DINAS PERINDUSTRIAN DAN PERDAGANGAN
	3.31.01.2.09.0010	Pemeliharaan/Rehabilitasi Sarana dan Prasarana Gedung Kantor atau Bangunan Lainnya														
			Jumlah Sarana dan Prasarana Gedung Kantor atau Bangunan Lainnya yang Dipelihara/Direhabilitasi				3 Unit	197.481.260,00	Kota Magelang, Semua Kecamatan, Semua Kel/Desa	DANA TRANSFER UMUM-DANA ALOKASI UMUM	Memperkuat Infrastruktur Untuk Mendukung Pengembangan Ekonomi Dan Pelayanan Dasar	4. Perbaikan tata kelola pemerintahan yang adaptif dan kolaboratif Perwujudan layanan publik prima	SDM perangkat daerah		220.000.000,00	DINAS PERINDUSTRIAN DAN PERDAGANGAN
2.	**3.31.02**	**PROGRAM PERENCANAAN DAN PEMBANGUNAN INDUSTRI**	***Pertambahan jumlah industri kecil dan menengah***	**3,35 %**			**1,74 %**	**2.107.068.279,00**						**3,35 %**	**3.430.000.000,00**	
	3.31.02.2.01	Penyusunan dan Evaluasi Rencana Pembangunan Industri Kabupaten/Kota	*Persentase pencapaian sasaran pembangunan industri yang ditetapkan dalam RPIK*	-			84 %	2.107.068.279,00			Memperkuat Infrastruktur Untuk Mendukung Pengembangan Ekonomi Dan Pelayanan Dasar	2. Peningkatan kualitas sumber daya manusia yang lebih pintar, sehat, bugar, dan adaptif secara inklusif dan merata Pemantapan kualitas hidup dan kapasitas SDM	Pelaku industri kecil dan menengah	-	3.430.000.000,00	DINAS PERINDUSTRIAN DAN PERDAGANGAN
	3.31.02.2.01.0001	Penyusunan Rencana Pembangunan Industri Kabupaten/Kota														

NO	KODE	URUSAN / BIDANG URUSAN / PROGRAM / KEGIATAN / SUB KEGIATAN	INDIKATOR PROGRAM / KEGIATAN / SUB KEGIATAN	TARGET AKHIR PERIODE RENSTRA OPD	REALISASI CAPAIAN RENJA OPD TAHUN 2022	PRAKIRAAN CAPAIAN TARGET RENJA OPD TAHUN 2023	CAPAIAN KINERJA DAN KERANGKA PENDANAAN						KELOMPOK SASARAN	PRAKIRAAN MAJU RENCANA TAHUN 2025		PERANGKAT DAERAH PENANGGUNG JAWAB
							TARGET 2024	PAGU INDIKATIF (Rp)	LOKASI	SUMBER DANA	PRIORITAS			TARGET	PAGU INDIKATIF (Rp)	
											NASIONAL	DAERAH				
1	2	3	4	5	6	7	8	9	10	11	12	13	14	15	16	17
			Jumlah Dokumen Rencana Pembangunan Industri				1 Dokumen	13.000.000,00	Kota Magelang, Semua Kecamatan, Semua Kel/Desa	DANA TRANSFER UMUM-DANA ALOKASI UMUM	Memperkuat Infrastruktur Untuk Mendukung Pengembangan Ekonomi Dan Pelayanan Dasar	2. Peningkatan kualitas sumber daya manusia yang lebih pintar, sehat, bugar, dan adaptif secara inklusif dan merata Pemantapan kualitas hidup dan kapasitas SDM	Pelaku industri kecil dan menengah		0,00	DINAS PERINDUSTRIAN DAN PERDAGANGAN
	3.31.02.2.01.0003	Koordinasi, Sinkronisasi, dan Pelaksanaan Pembangunan Sumber Daya Industri														
			Jumlah Dokumen Hasil Koordinasi, Sinkronisasi, dan pelaksanaan Pembangunan Sumber Daya Industri				1 Dokumen	55.811.100,00	Kota Magelang, Semua Kecamatan, Semua Kel/Desa	DANA TRANSFER UMUM-DANA ALOKASI UMUM, DANA TRANSFER UMUM-DANA ALOKASI UMUM, INSENTIF FISKAL	Memperkuat Infrastruktur Untuk Mendukung Pengembangan Ekonomi Dan Pelayanan Dasar	2. Peningkatan kualitas sumber daya manusia yang lebih pintar, sehat, bugar, dan adaptif secara inklusif dan merata Penguatan daya saing daerah	Pelaku industri kecil dan menengah		350.000.000,00	DINAS PERINDUSTRIAN DAN PERDAGANGAN
	3.31.02.2.01.0004	Koordinasi, Sinkronisasi, dan Pelaksanaan Pembangunan Sarana dan Prasarana Industri														
			Jumlah Dokumen Hasil Koordinasi, Sinkronisasi, dan Pelaksanaan Pembangunan Sarana dan Prasarana Industri				1 Dokumen	563.688.109,00	Kota Magelang, Semua Kecamatan, Semua Kel/Desa	DANA TRANSFER UMUM-DANA ALOKASI UMUM, DANA TRANSFER UMUM-DANA ALOKASI UMUM, INSENTIF FISKAL	Memperkuat Infrastruktur Untuk Mendukung Pengembangan Ekonomi Dan Pelayanan Dasar	1. Peningkatan kapasitas perekonomian yang berdaya saing dan merata berbasis sektor unggulan didukung dengan pengendalian inflasi yang lebih optimal dan infratruktur yang merata dan berkualitas Penguatan daya saing daerah	Pelaku industri kecil dan menengah		700.000.000,00	DINAS PERINDUSTRIAN DAN PERDAGANGAN

NO	KODE	URUSAN / BIDANG URUSAN / PROGRAM / KEGIATAN / SUB KEGIATAN	INDIKATOR PROGRAM / KEGIATAN / SUB KEGIATAN	TARGET AKHIR PERIODE RENSTRA OPD	REALISASI CAPAIAN RENJA OPD TAHUN 2022	PRAKIRAAN CAPAIAN TARGET RENJA OPD TAHUN 2023	CAPAIAN KINERJA DAN KERANGKA PENDANAAN						KELOMPOK SASARAN	PRAKIRAAN MAJU RENCANA TAHUN 2025		PERANGKAT DAERAH PENANGGUNG JAWAB
							TARGET 2024	PAGU INDIKATIF (Rp)	LOKASI	SUMBER DANA	PRIORITAS			TARGET	PAGU INDIKATIF (Rp)	
											NASIONAL	DAERAH				
1	2	3	4	5	6	7	8	9	10	11	12	13	14	15	16	17
	3.31.02.2.01.0005	Koordinasi, Sinkronisasi, dan Pelaksanaan Pemberdayaan Industri dan Peran Serta Masyarakat														
			Jumlah Dokumen Hasil Koordinasi, Sinkronisasi, dan Pelaksanaan Pemberdayaan Industri dan Peran Serta Masyarakat				3 Dokumen	1.419.268.770,00	Kota Magelang, Semua Kecamatan, Semua Kel/Desa	DANA TRANSFER UMUM-DANA ALOKASI UMUM, DBH CUKAI HASIL TEMBAKAU (CHT), INSENTIF FISKAL	Memperkuat Infrastruktur Untuk Mendukung Pengembangan Ekonomi Dan Pelayanan Dasar	1. Peningkatan kapasitas perekonomian yang berdaya saing dan merata berbasis sektor unggulan didukung dengan pengendalian inflasi yang lebih optimal dan infratruktur yang merata dan berkualitas Penguatan daya saing daerah	Pelaku industri kecil dan menengah		2.250.000.000,00	DINAS PERINDUSTRIAN DAN PERDAGANGAN
	3.31.02.2.01.0006	Evaluasi Terhadap Pelaksanaan Rencana Pembangunan Industri														
			Jumlah Dokumen Evaluasi Pelaksanaan Rencana Pembangunan Industri				2 Dokumen	55.300.300,00	Kota Magelang, Semua Kecamatan, Semua Kel/Desa	DANA TRANSFER UMUM-DANA ALOKASI UMUM	Memperkuat Infrastruktur Untuk Mendukung Pengembangan Ekonomi Dan Pelayanan Dasar	4. Perbaikan tata kelola pemerintahan yang adaptif dan kolaboratif Penguatan daya saing daerah	Pelaku industri kecil dan menengah		130.000.000,00	DINAS PERINDUSTRIAN DAN PERDAGANGAN
3.	**3.31.03**	**PROGRAM PENGENDALIAN IZIN USAHA INDUSTRI**	***Persentase jumlah hasil pemantauan dan pengawasan dengan jumlah IUI yang dikeluarkan oleh instansi terkait*** ***Persentase jumlah IKM yang memiliki legalitas usaha***	**-**			**80,00 %** **81 %**	**21.617.500,00**						**-**	**27.500.000,00**	
	3.31.03.2.01	Penerbitan Izin Usaha Industri (IUI), Izin Perluasan Usaha Industri (IPUI), Izin Usaha Kawasan Industri (IUKI) dan Izin Perluasan Kawasan Industri (IPKI) Kewenangan Kabupaten/Kota	*Persentase penerbitan rekomendasi hasil verivikasi teknis pengajuan izin usaha industria*	-			100 %	21.617.500,00			Memperkuat Ketahanan Ekonomi Untuk Pertumbuhan Yang Berkualitas dan Berkeadilan	4. Perbaikan tata kelola pemerintahan yang adaptif dan kolaboratif Penguatan daya saing daerah	Pelaku industri kecil dan menengah	-	27.500.000,00	DINAS PERINDUSTRIAN DAN PERDAGANGAN
	3.31.03.2.01.0004	Fasilitasi verifikasi pemenuhan persyaratan/standar kegiatan usaha sektor perindustrian dalam rangka penerbitan perizinan berusaha berbasis risiko melalui Sistem Informasi Industri Nasional (SIINas) yang terintegrasi dengan Sistem Online Single Submission Risk Base Approach (OSS RBA)														

NO	KODE	URUSAN / BIDANG URUSAN / PROGRAM / KEGIATAN / SUB KEGIATAN	INDIKATOR PROGRAM / KEGIATAN / SUB KEGIATAN	TARGET AKHIR PERIODE RENSTRA OPD	REALISASI CAPAIAN RENJA OPD TAHUN 2022	PRAKIRAAN CAPAIAN TARGET RENJA OPD TAHUN 2023	CAPAIAN KINERJA DAN KERANGKA PENDANAAN						KELOMPOK SASARAN	PRAKIRAAN MAJU RENCANA TAHUN 2025		PERANGKAT DAERAH PENANGGUNG JAWAB
							TARGET 2024	PAGU INDIKATIF (Rp)	LOKASI	SUMBER DANA	PRIORITAS			TARGET	PAGU INDIKATIF (Rp)	
											NASIONAL	DAERAH				
1	2	3	4	5	6	7	8	9	10	11	12	13	14	15	16	17
			Jumlah dokumen Laporan Verifikasi pemenuhan persyaratan/standar kegiatan usaha sektor perindustrian dalam rangka penerbitan perizinan berusaha berbasis risiko untuk bidang usaha sektor perindustrian dengan tingkat risiko usaha Menengah-TInggi dan Tinggi, melalui SIINas yang terintegrasi dengan Sistem OSS RBA, bagi Penanaman Modal Dalam Negeri (PMDN) dengan skala usaha Industri Kecil dan Industri Menengah, selain bidang usaha tertentu yang menjadi kewenangan pemerintah pusat				1 Dokumen	21.617.500,00	Kota Magelang, Semua Kecamatan, Semua Kel/Desa	DANA TRANSFER UMUM-DANA ALOKASI UMUM	Memperkuat Ketahanan Ekonomi Untuk Pertumbuhan Yang Berkualitas dan Berkeadilan	4. Perbaikan tata kelola pemerintahan yang adaptif dan kolaboratif Penguatan daya saing daerah	Pelaku industri kecil dan menengah		27.500.000,00	DINAS PERINDUSTRIAN DAN PERDAGANGAN
4.	**3.31.04**	**PROGRAM PENGELOLAAN SISTEM INFORMASI INDUSTRI NASIONAL**	***Ketersediaan informasi industri terkini dan lengkap***	**95 %**			**90 %**	**164.905.100,00**						**95 %**	**205.000.000,00**	
	3.31.04.2.01	Penyediaan Informasi Industri untuk Informasi Industri untuk IUI, IPUI, IUKI dan IPKI Kewenangan Kabupaten/Kota	*Persentase data perusahaan industri kecil dan menengah yang masuk dalam Siinas*	-			1.07 %	164.905.100,00			Memperkuat Infrastruktur Untuk Mendukung Pengembangan Ekonomi Dan Pelayanan Dasar	4. Perbaikan tata kelola pemerintahan yang adaptif dan kolaboratif Penguatan daya saing daerah	Pelaku industri kecil dan menengah	-	205.000.000,00	DINAS PERINDUSTRIAN DAN PERDAGANGAN
	3.31.04.2.01.0001	Fasilitasi Pengumpulan, Pengolahan dan Analisis Data Industri, Data Kawasan Industri serta Data Lain Lingkup Kabupaten/Kota Melalui Sistem Informasi Industri Nasional (SIINas)														
			Jumlah Dokumen Hasil Fasilitasi Pengumpulan, Pengolahan dan Analisis Data Industri, Data Kawasan Industri serta Data Lain Lingkup Kabupaten/Kota Melalui Sistem Informasi Industri Nasional (SIINas)				1 Dokumen	86.687.500,00	Kota Magelang, Semua Kecamatan, Semua Kel/Desa	DANA TRANSFER UMUM-DANA ALOKASI UMUM	Memperkuat Infrastruktur Untuk Mendukung Pengembangan Ekonomi Dan Pelayanan Dasar	4. Perbaikan tata kelola pemerintahan yang adaptif dan kolaboratif Penguatan daya saing daerah	Pelaku industri kecil dan menengah		100.000.000,00	DINAS PERINDUSTRIAN DAN PERDAGANGAN
	3.31.04.2.01.0002	Diseminasi, Publikasi Data Informasi dan Analisa Industri Kabupaten/Kota Melalui SIINas														
			Jumlah Dokumen Hasil Diseminasi dan Publikasi Data Informasi dan Analisis Industri Kabupaten/Kota Melalui SIINas				1 Dokumen	78.217.600,00	Kota Magelang, Semua Kecamatan, Semua Kel/Desa	DANA TRANSFER UMUM-DANA ALOKASI UMUM	Memperkuat Infrastruktur Untuk Mendukung Pengembangan Ekonomi Dan Pelayanan Dasar	4. Perbaikan tata kelola pemerintahan yang adaptif dan kolaboratif Penguatan daya saing daerah	Pelaku industri kecil dan menengah		105.000.000,00	DINAS PERINDUSTRIAN DAN PERDAGANGAN
		BAGIAN PEMERINTAHAN						**1.756.919.640,00**							**1.772.953.440,00**	
	4	**UNSUR PENDUKUNG URUSAN PEMERINTAHAN**						**1.756.919.640,00**							**1.772.953.440,00**	

NO	KODE	URUSAN / BIDANG URUSAN / PROGRAM / KEGIATAN / SUB KEGIATAN	INDIKATOR PROGRAM / KEGIATAN / SUB KEGIATAN	TARGET AKHIR PERIODE RENSTRA OPD	REALISASI CAPAIAN RENJA OPD TAHUN 2022	PRAKIRAAN CAPAIAN TARGET RENJA OPD TAHUN 2023	CAPAIAN KINERJA DAN KERANGKA PENDANAAN						KELOMPOK SASARAN	PRAKIRAAN MAJU RENCANA TAHUN 2025		PERANGKAT DAERAH PENANGGUNG JAWAB
							TARGET 2024	PAGU INDIKATIF (Rp)	LOKASI	SUMBER DANA	PRIORITAS			TARGET	PAGU INDIKATIF (Rp)	
											NASIONAL	DAERAH				
1	2	3	4	5	6	7	8	9	10	11	12	13	14	15	16	17
	4.01	**SEKRETARIAT DAERAH**						**1.756.919.640,00**							**1.772.953.440,00**	
1.	**4.01.01**	**PROGRAM PENUNJANG URUSAN PEMERINTAHAN DAERAH KABUPATEN/KOTA**	**-**	**31,00 % 86,00 100 % A Nilai 31,00 % 86,00**			**-**	**44.996.000,00**						**31,00 % 86,00 100 % A Nilai 31,00 % 86,00**	**44.996.000,00**	
	4.01.01.2.06	Administrasi Umum Perangkat Daerah	-	100 %			-	39.676.000,00			-	Penguatan daya saing daerah	-	100 %	39.676.000,00	BAGIAN PEMERINTAHAN
	4.01.01.2.06.0004	Penyediaan Bahan Logistik Kantor														
			Jumlah Paket Bahan Logistik Kantor yang Disediakan				4 Paket	2.919.000,00	Semua Kota/Kab, Semua Kecamatan, Semua Kel/Desa Kota Magelang, Semua Kecamatan, Semua Kel/Desa	DANA TRANSFER UMUM-DANA ALOKASI UMUM	-	Penguatan daya saing daerah	-		2.919.000,00	BAGIAN PEMERINTAHAN
	4.01.01.2.06.0005	Penyediaan Barang Cetakan dan Penggandaan														
			Jumlah Paket Barang Cetakan dan Penggandaan yang Disediakan				3 Paket	2.824.000,00	Kota Magelang, Semua Kecamatan, Semua Kel/Desa	DANA TRANSFER UMUM-DANA ALOKASI UMUM	-	Penguatan daya saing daerah	-		2.824.000,00	BAGIAN PEMERINTAHAN
	4.01.01.2.06.0008	Fasilitasi Kunjungan Tamu														
			Jumlah Laporan Fasilitasi Kunjungan Tamu				3 Laporan	900.000,00	Kota Magelang, Semua Kecamatan, Semua Kel/Desa	DANA TRANSFER UMUM-DANA ALOKASI UMUM	-	Penguatan daya saing daerah	-		900.000,00	BAGIAN PEMERINTAHAN
	4.01.01.2.06.0009	Penyelenggaraan Rapat Koordinasi dan Konsultasi SKPD														
			Jumlah Laporan Penyelenggaraan Rapat Koordinasi dan Konsultasi SKPD				2 Laporan	33.033.000,00	Kota Magelang, Semua Kecamatan, Semua Kel/Desa	DANA TRANSFER UMUM-DANA ALOKASI UMUM	-	-	-		33.033.000,00	BAGIAN PEMERINTAHAN
	4.01.01.2.09	Pemeliharaan Barang Milik Daerah Penunjang Urusan Pemerintahan Daerah	-	100 %			-	5.320.000,00			-	Penguatan daya saing daerah	-	100 %	5.320.000,00	BAGIAN PEMERINTAHAN
	4.01.01.2.09.0006	Pemeliharaan Peralatan dan Mesin Lainnya														
			Jumlah Peralatan dan Mesin Lainnya yang Dipelihara				8 Unit	5.320.000,00	Kota Magelang, Semua Kecamatan, Semua Kel/Desa	DANA TRANSFER UMUM-DANA ALOKASI UMUM	-	Penguatan daya saing daerah	-		5.320.000,00	BAGIAN PEMERINTAHAN
2.	**4.01.02**	**PROGRAM PEMERINTAHAN DAN KESEJAHTERAAN RAKYAT**	**-**	**100,00 % 100,00 % 100,00 % 100,00 % 100 %**			**-**	**1.711.923.640,00**						**100,00 % 100,00 % 100,00 % 100,00 % 100 %**	**1.727.957.440,00**	

NO	KODE	URUSAN / BIDANG URUSAN / PROGRAM / KEGIATAN / SUB KEGIATAN	INDIKATOR PROGRAM / KEGIATAN / SUB KEGIATAN	TARGET AKHIR PERIODE RENSTRA OPD	REALISASI CAPAIAN RENJA OPD TAHUN 2022	PRAKIRAAN CAPAIAN TARGET RENJA OPD TAHUN 2023	CAPAIAN KINERJA DAN KERANGKA PENDANAAN						KELOMPOK SASARAN	PRAKIRAAN MAJU RENCANA TAHUN 2025		PERANGKAT DAERAH PENANGGUNG JAWAB
							TARGET 2024	PAGU INDIKATIF (Rp)	LOKASI	SUMBER DANA	PRIORITAS			TARGET	PAGU INDIKATIF (Rp)	
											NASIONAL	DAERAH				
1	2	3	4	5	6	7	8	9	10	11	12	13	14	15	16	17
	4.01.02.2.01	Administrasi Tata Pemerintahan	-	100 %			-	1.631.264.540,00			-	Penguatan daya saing daerah	-	100 %	1.625.236.940,00	BAGIAN PEMERINTAHAN
	4.01.02.2.01.0001	Penataan Administrasi Pemerintahan														
			Jumlah Dokumen Hasil Penataan Administrasi Pemerintahan				1 Dokumen	997.787.340,00	Semua Kota/Kab, Semua Kecamatan, Semua Kel/Desa Kota Magelang, Semua Kecamatan, Semua Kel/Desa	DANA TRANSFER UMUM-DANA ALOKASI UMUM	-	Penguatan daya saing daerah	-		948.609.340,00	BAGIAN PEMERINTAHAN
	4.01.02.2.01.0002	Pengelolaan Administrasi Kewilayahan														
			Jumlah Dokumen Hasil Pengelolaan Administrasi Kewilayahan				3 Dokumen	290.703.800,00	Kota Magelang, Semua Kecamatan, Semua Kel/Desa	DANA TRANSFER UMUM-DANA ALOKASI UMUM	-	Penguatan daya saing daerah	-		290.703.800,00	BAGIAN PEMERINTAHAN
	4.01.02.2.01.0003	Fasilitasi Pelaksanaan Otonomi Daerah														
			Jumlah Dokumen Hasil Fasilitasi Pelaksanaan Otonomi Daerah	5 Dokumen			5 Dokumen	342.773.400,00	Kota Magelang, Semua Kecamatan, Semua Kel/Desa	DANA TRANSFER UMUM-DANA ALOKASI UMUM	-	Penguatan daya saing daerah	-	5 Dokumen	385.923.800,00	BAGIAN PEMERINTAHAN
	4.01.02.2.04	Fasilitasi Kerja Sama Daerah	-	100 %			-	80.659.100,00			-	Penguatan daya saing daerah	-	100 %	102.720.500,00	BAGIAN PEMERINTAHAN
	4.01.02.2.04.0001	Fasilitasi Kerja Sama Dalam Negeri														
			Jumlah Dokumen Hasil Fasilitasi Kerja Sama Dalam Negeri				50 Dokumen	38.252.500,00	Kota Magelang, Semua Kecamatan, Semua Kel/Desa	DANA TRANSFER UMUM-DANA ALOKASI UMUM	-	Penguatan daya saing daerah	-		38.952.500,00	BAGIAN PEMERINTAHAN
	4.01.02.2.04.0002	Fasilitasi Kerja Sama Luar Negeri														
			Jumlah Dokumen Hasil Fasilitasi Kerja Sama Luar Negeri				1 Dokumen	42.406.600,00	Kota Magelang, Semua Kecamatan, Semua Kel/Desa	DANA TRANSFER UMUM-DANA ALOKASI UMUM	-	Penguatan daya saing daerah	-		63.768.000,00	BAGIAN PEMERINTAHAN
		BAGIAN KESEJAHTERAAN RAKYAT						**3.740.195.651,00**							**4.281.646.000,00**	
	4	**UNSUR PENDUKUNG URUSAN PEMERINTAHAN**						**3.740.195.651,00**							**4.281.646.000,00**	
	4.01	**SEKRETARIAT DAERAH**						**3.740.195.651,00**							**4.281.646.000,00**	
1.	**4.01.01**	**PROGRAM PENUNJANG URUSAN PEMERINTAHAN DAERAH KABUPATEN/KOTA**	**-**	**31,00 % 86,00 100 % A Nilai 31,00 % 86,00**			**-**	**81.451.800,00**						**31,00 % 86,00 100 % A Nilai 31,00 % 86,00**	**94.188.000,00**	

NO	KODE	URUSAN / BIDANG URUSAN / PROGRAM / KEGIATAN / SUB KEGIATAN	INDIKATOR PROGRAM / KEGIATAN / SUB KEGIATAN	TARGET AKHIR PERIODE RENSTRA OPD	REALISASI CAPAIAN RENJA OPD TAHUN 2022	PRAKIRAAN CAPAIAN TARGET RENJA OPD TAHUN 2023	CAPAIAN KINERJA DAN KERANGKA PENDANAAN						KELOMPOK SASARAN	PRAKIRAAN MAJU RENCANA TAHUN 2025		PERANGKAT DAERAH PENANGGUNG JAWAB
							TARGET 2024	PAGU INDIKATIF (Rp)	LOKASI	SUMBER DANA	PRIORITAS			TARGET	PAGU INDIKATIF (Rp)	
											NASIONAL	DAERAH				
1	2	3	4	5	6	7	8	9	10	11	12	13	14	15	16	17
	4.01.01.2.06	Administrasi Umum Perangkat Daerah	-	100 %			-	75.716.800,00			-	Pemantapan kualitas hidup dan kapasitas SDM	-	100 %	87.688.000,00	BAGIAN KESEJAHTERAAN RAKYAT
	4.01.01.2.06.0004	Penyediaan Bahan Logistik Kantor														
			Jumlah Paket Bahan Logistik Kantor yang Disediakan				5 Paket	4.975.800,00	Semua Kota/Kab, Semua Kecamatan, Semua Kel/Desa	DANA TRANSFER UMUM-DANA ALOKASI UMUM	-	Pemantapan kualitas hidup dan kapasitas SDM	-		5.475.000,00	BAGIAN KESEJAHTERAAN RAKYAT
	4.01.01.2.06.0005	Penyediaan Barang Cetakan dan Penggandaan														
			Jumlah Paket Barang Cetakan dan Penggandaan yang Disediakan				2 Paket	2.643.000,00	Kota Magelang, Semua Kecamatan, Semua Kel/Desa	DANA TRANSFER UMUM-DANA ALOKASI UMUM	-	Pemantapan kualitas hidup dan kapasitas SDM	-		3.000.000,00	BAGIAN KESEJAHTERAAN RAKYAT
	4.01.01.2.06.0006	Penyediaan Bahan Bacaan dan Peraturan Perundang-undangan														
			Jumlah Dokumen Bahan Bacaan dan Peraturan Perundang-Undangan yang Disediakan				2 Dokumen	2.400.000,00	Kota Magelang, Semua Kecamatan, Semua Kel/Desa	DANA TRANSFER UMUM-DANA ALOKASI UMUM	-	5. Pemantapan tata kelola pemerintahan dan kondisivitas wilayah serta peningkatan kapasitas dan ketahanan fiskal daerah Pemantapan kualitas hidup dan kapasitas SDM	-		2.640.000,00	BAGIAN KESEJAHTERAAN RAKYAT
	4.01.01.2.06.0008	Fasilitasi Kunjungan Tamu														
			Jumlah Laporan Fasilitasi Kunjungan Tamu				1 Laporan	1.430.000,00	Kota Magelang, Semua Kecamatan, Semua Kel/Desa	DANA TRANSFER UMUM-DANA ALOKASI UMUM	-	5. Pemantapan tata kelola pemerintahan dan kondisivitas wilayah serta peningkatan kapasitas dan ketahanan fiskal daerah Pemantapan kualitas hidup dan kapasitas SDM	-		1.573.000,00	BAGIAN KESEJAHTERAAN RAKYAT

NO	KODE	URUSAN / BIDANG URUSAN / PROGRAM / KEGIATAN / SUB KEGIATAN	INDIKATOR PROGRAM / KEGIATAN / SUB KEGIATAN	TARGET AKHIR PERIODE RENSTRA OPD	REALISASI CAPAIAN RENJA OPD TAHUN 2022	PRAKIRAAN CAPAIAN TARGET RENJA OPD TAHUN 2023	CAPAIAN KINERJA DAN KERANGKA PENDANAAN						KELOMPOK SASARAN	PRAKIRAAN MAJU RENCANA TAHUN 2025		PERANGKAT DAERAH PENANGGUNG JAWAB
							TARGET 2024	PAGU INDIKATIF (Rp)	LOKASI	SUMBER DANA	PRIORITAS			TARGET	PAGU INDIKATIF (Rp)	
											NASIONAL	DAERAH				
1	2	3	4	5	6	7	8	9	10	11	12	13	14	15	16	17
	4.01.01.2.06.0009	Penyelenggaraan Rapat Koordinasi dan Konsultasi SKPD														
			Jumlah Laporan Penyelenggaraan Rapat Koordinasi dan Konsultasi SKPD				2 Laporan	64.268.000,00	Kota Magelang, Semua Kecamatan, Semua Kel/Desa	DANA TRANSFER UMUM-DANA ALOKASI UMUM	-	Pemantapan kualitas hidup dan kapasitas SDM	-		75.000.000,00	BAGIAN KESEJAHTERAAN RAKYAT
	4.01.01.2.09	Pemeliharaan Barang Milik Daerah Penunjang Urusan Pemerintahan Daerah	-	100 %			-	5.735.000,00			-	Pemantapan kualitas hidup dan kapasitas SDM	-	100 %	6.500.000,00	BAGIAN KESEJAHTERAAN RAKYAT
	4.01.01.2.09.0006	Pemeliharaan Peralatan dan Mesin Lainnya														
			Jumlah Peralatan dan Mesin Lainnya yang Dipelihara				9 Unit	5.735.000,00	Kota Magelang, Magelang Selatan, Magersari	DANA TRANSFER UMUM-DANA ALOKASI UMUM	-	Pemantapan kualitas hidup dan kapasitas SDM	-		6.500.000,00	BAGIAN KESEJAHTERAAN RAKYAT
2.	**4.01.02**	**PROGRAM PEMERINTAHAN DAN KESEJAHTERAAN RAKYAT**	**-**	**100,00 % 100,00 % 100,00 % 100,00 % 100 %**			**-**	**3.658.743.851,00**						**100,00 % 100,00 % 100,00 % 100,00 % 100 %**	**4.187.458.000,00**	
	4.01.02.2.02	Pelaksanaan Kebijakan Kesejahteraan Rakyat	-	100 % 100 %			-	3.658.743.851,00			-	Pemantapan kualitas hidup dan kapasitas SDM	-	100 % 100 %	4.187.458.000,00	BAGIAN KESEJAHTERAAN RAKYAT
	4.01.02.2.02.0001	Fasilitasi Pengelolaan Bina Mental Spiritual														
			Jumlah Dokumen Hasil Fasilitasi Pengelolaan Bina Mental Spiritual				2 Dokumen	3.282.271.313,00	Kota Magelang, Magelang Selatan, Magersari	DANA TRANSFER UMUM-DANA ALOKASI UMUM	-	Pemantapan kualitas hidup dan kapasitas SDM	-		3.772.000.000,00	BAGIAN KESEJAHTERAAN RAKYAT
	4.01.02.2.02.0002	Pelaksanaan Kebijakan, Evaluasi, dan Capaian Kinerja Terkait Kesejahteraan Sosial														
			Jumlah Dokumen Hasil Kebijakan, Evaluasi, dan Capaian Kinerja Terkait Kesejahteraan Sosial yang Meliputi Urusan Sosial, Transmigrasi, Kesehatan, Pemberdayaan Perempuan dan Perlindungan Anak, Administrasi Kependudukan Dan Pencatatan Sipil, Pemberdayaan Masyarakat dan Desa, Pengendalian Penduduk dan KB				4 Dokumen	170.625.838,00	Kota Magelang, Magelang Selatan, Magersari	DANA TRANSFER UMUM-DANA ALOKASI UMUM	-	Pemantapan kualitas hidup dan kapasitas SDM	-		187.242.000,00	BAGIAN KESEJAHTERAAN RAKYAT
	4.01.02.2.02.0003	Pelaksanaan Kebijakan, Evaluasi, dan Capaian Kinerja Terkait Kesejahteraan Masyarakat														

NO	KODE	URUSAN / BIDANG URUSAN / PROGRAM / KEGIATAN / SUB KEGIATAN	INDIKATOR PROGRAM / KEGIATAN / SUB KEGIATAN	TARGET AKHIR PERIODE RENSTRA OPD	REALISASI CAPAIAN RENJA OPD TAHUN 2022	PRAKIRAAN CAPAIAN TARGET RENJA OPD TAHUN 2023	CAPAIAN KINERJA DAN KERANGKA PENDANAAN						KELOMPOK SASARAN	PRAKIRAAN MAJU RENCANA TAHUN 2025		PERANGKAT DAERAH PENANGGUNG JAWAB
							TARGET 2024	PAGU INDIKATIF (Rp)	LOKASI	SUMBER DANA	PRIORITAS			TARGET	PAGU INDIKATIF (Rp)	
											NASIONAL	DAERAH				
1	2	3	4	5	6	7	8	9	10	11	12	13	14	15	16	17
			Jumlah Dokumen Hasil Kebijakan, Evaluasi, dan Capaian Kinerja Terkait Kesejahteraan Masyarakat yang Meliputi Urusan Kepemudaan dan Olahraga, Pariwisata, Pendidikan, Kebudayaan, Perpustakaan, Kearsipan, Trantibum Linmas				6 Dokumen	205.846.700,00	Kota Magelang, Magelang Selatan, Magersari	DANA TRANSFER UMUM-DANA ALOKASI UMUM	-	Pemantapan kualitas hidup dan kapasitas SDM	-		228.216.000,00	BAGIAN KESEJAHTERAAN RAKYAT
		BAGIAN HUKUM						**955.462.400,00**							**977.760.680,00**	
	4	**UNSUR PENDUKUNG URUSAN PEMERINTAHAN**						**955.462.400,00**							**977.760.680,00**	
	4.01	**SEKRETARIAT DAERAH**						**955.462.400,00**							**977.760.680,00**	
1.	**4.01.01**	**PROGRAM PENUNJANG URUSAN PEMERINTAHAN DAERAH KABUPATEN/KOTA**	**-**	**31,00 % 86,00 100 % A Nilai 31,00 % 86,00**			**-**	**60.190.600,00**						**31,00 % 86,00 100 % A Nilai 31,00 % 86,00**	**64.542.000,00**	
	4.01.01.2.06	Administrasi Umum Perangkat Daerah	-	100 %			-	46.920.600,00			-	-	-	100 %	50.395.000,00	BAGIAN HUKUM
	4.01.01.2.06.0004	Penyediaan Bahan Logistik Kantor														
			Jumlah Paket Bahan Logistik Kantor yang Disediakan				4 Paket	2.985.800,00	-	DANA TRANSFER UMUM-DANA ALOKASI UMUM	-	-	-		2.988.000,00	BAGIAN HUKUM
	4.01.01.2.06.0005	Penyediaan Barang Cetakan dan Penggandaan														
			Jumlah Paket Barang Cetakan dan Penggandaan yang Disediakan				7 Paket	4.086.800,00	-	DANA TRANSFER UMUM-DANA ALOKASI UMUM	-	-	-		4.087.000,00	BAGIAN HUKUM
	4.01.01.2.06.0006	Penyediaan Bahan Bacaan dan Peraturan Perundang-undangan														
			Jumlah Dokumen Bahan Bacaan dan Peraturan Perundang-Undangan yang Disediakan				2 Dokumen	3.000.000,00	-	DANA TRANSFER UMUM-DANA ALOKASI UMUM	-	-	-		3.000.000,00	BAGIAN HUKUM
	4.01.01.2.06.0008	Fasilitasi Kunjungan Tamu														
			Jumlah Laporan Fasilitasi Kunjungan Tamu				6 Laporan	2.128.000,00	-	DANA TRANSFER UMUM-DANA ALOKASI UMUM	-	-	-		2.128.000,00	BAGIAN HUKUM
	4.01.01.2.06.0009	Penyelenggaraan Rapat Koordinasi dan Konsultasi SKPD														
			Jumlah Laporan Penyelenggaraan Rapat Koordinasi dan Konsultasi SKPD				2 Laporan	34.720.000,00	-	DANA TRANSFER UMUM-DANA ALOKASI UMUM	-	-	-		38.192.000,00	BAGIAN HUKUM
	4.01.01.2.09	Pemeliharaan Barang Milik Daerah Penunjang Urusan Pemerintahan Daerah	-	100 %			-	13.270.000,00			-	-	-	100 %	14.147.000,00	BAGIAN HUKUM

NO	KODE	URUSAN / BIDANG URUSAN / PROGRAM / KEGIATAN / SUB KEGIATAN	INDIKATOR PROGRAM / KEGIATAN / SUB KEGIATAN	TARGET AKHIR PERIODE RENSTRA OPD	REALISASI CAPAIAN RENJA OPD TAHUN 2022	PRAKIRAAN CAPAIAN TARGET RENJA OPD TAHUN 2023	CAPAIAN KINERJA DAN KERANGKA PENDANAAN						KELOMPOK SASARAN	PRAKIRAAN MAJU RENCANA TAHUN 2025		PERANGKAT DAERAH PENANGGUNG JAWAB
							TARGET 2024	PAGU INDIKATIF (Rp)	LOKASI	SUMBER DANA	PRIORITAS			TARGET	PAGU INDIKATIF (Rp)	
											NASIONAL	DAERAH				
1	2	3	4	5	6	7	8	9	10	11	12	13	14	15	16	17
	4.01.01.2.09.0005	Pemeliharaan Mebel														
			Jumlah Mebel yang Dipelihara				6 Unit	4.500.000,00	-	DANA TRANSFER UMUM-DANA ALOKASI UMUM	-	-	-		4.500.000,00	BAGIAN HUKUM
	4.01.01.2.09.0006	Pemeliharaan Peralatan dan Mesin Lainnya														
			Jumlah Peralatan dan Mesin Lainnya yang Dipelihara				8 Unit	8.770.000,00	-	DANA TRANSFER UMUM-DANA ALOKASI UMUM	-	-	-		9.647.000,00	BAGIAN HUKUM
2.	**4.01.02**	**PROGRAM PEMERINTAHAN DAN KESEJAHTERAAN RAKYAT**	**-**	**100,00 % 100,00 % 100,00 % 100,00 % 100 %**			**-**	**895.271.800,00**						**100,00 % 100,00 % 100,00 % 100,00 % 100 %**	**913.218.680,00**	
	4.01.02.2.03	Fasilitasi dan Koordinasi Hukum	-	100 %			-	895.271.800,00			-	-	-	100 %	913.218.680,00	BAGIAN HUKUM
	4.01.02.2.03.0001	Fasilitasi Penyusunan Produk Hukum Daerah														
			Jumlah Produk Hukum Daerah yang Disusun				800 Dokumen	379.245.000,00	-	DANA TRANSFER UMUM-DANA ALOKASI UMUM	-	-	-		449.265.960,00	BAGIAN HUKUM
	4.01.02.2.03.0002	Fasilitasi Bantuan Hukum														
			Jumlah Kasus yang Mendapatkan Fasilitasi Bantuan Hukum				2 Kasus	312.476.400,00	-	DANA TRANSFER UMUM-DANA ALOKASI UMUM	-	-	-		352.005.720,00	BAGIAN HUKUM
	4.01.02.2.03.0003	Pendokumentasian Produk Hukum dan Pengelolaan Informasi Hukum														
			Jumlah Produk Hukum dan Pengelolaan Informasi Hukum yang Didokumentasi				800 Dokumen	203.550.400,00	-	DANA TRANSFER UMUM-DANA ALOKASI UMUM, DBH CUKAI HASIL TEMBAKAU (CHT)	-	-	-		111.947.000,00	BAGIAN HUKUM
		BAGIAN PEREKONOMIAN DAN SUMBER DAYA ALAM						**759.589.261,00**							**923.000.000,00**	
	4	**UNSUR PENDUKUNG URUSAN PEMERINTAHAN**						**759.589.261,00**							**923.000.000,00**	
	4.01	**SEKRETARIAT DAERAH**						**759.589.261,00**							**923.000.000,00**	
1.	**4.01.01**	**PROGRAM PENUNJANG URUSAN PEMERINTAHAN DAERAH KABUPATEN/KOTA**	**-**	**31,00 % 86,00 100 % A Nilai 31,00 % 86,00**			**-**	**79.216.000,00**						**31,00 % 86,00 100 % A Nilai 31,00 % 86,00**	**123.000.000,00**	
	4.01.01.2.06	Administrasi Umum Perangkat Daerah	-	100 %			-	73.046.000,00			-	Penguatan daya saing daerah	-	100 %	115.000.000,00	BAGIAN PEREKONOMIAN DAN SUMBER DAYA ALAM

NO	KODE	URUSAN / BIDANG URUSAN / PROGRAM / KEGIATAN / SUB KEGIATAN	INDIKATOR PROGRAM / KEGIATAN / SUB KEGIATAN	TARGET AKHIR PERIODE RENSTRA OPD	REALISASI CAPAIAN RENJA OPD TAHUN 2022	PRAKIRAAN CAPAIAN TARGET RENJA OPD TAHUN 2023	CAPAIAN KINERJA DAN KERANGKA PENDANAAN						KELOMPOK SASARAN	PRAKIRAAN MAJU RENCANA TAHUN 2025		PERANGKAT DAERAH PENANGGUNG JAWAB
							TARGET 2024	PAGU INDIKATIF (Rp)	LOKASI	SUMBER DANA	PRIORITAS			TARGET	PAGU INDIKATIF (Rp)	
											NASIONAL	DAERAH				
1	2	3	4	5	6	7	8	9	10	11	12	13	14	15	16	17
	4.01.01.2.06.0004	Penyediaan Bahan Logistik Kantor														
			Jumlah Paket Bahan Logistik Kantor yang Disediakan				6 Paket	4.876.000,00	-	DANA TRANSFER UMUM-DANA ALOKASI UMUM	-	Penguatan daya saing daerah	-		6.000.000,00	BAGIAN PEREKONOMIAN DAN SUMBER DAYA ALAM
	4.01.01.2.06.0005	Penyediaan Barang Cetakan dan Penggandaan														
			Jumlah Paket Barang Cetakan dan Penggandaan yang Disediakan				2 Paket	2.128.000,00	Kota Magelang, Semua Kecamatan, Semua Kel/Desa	DANA TRANSFER UMUM-DANA ALOKASI UMUM	-	Perwujudan layanan publik prima	-		6.000.000,00	BAGIAN PEREKONOMIAN DAN SUMBER DAYA ALAM
	4.01.01.2.06.0006	Penyediaan Bahan Bacaan dan Peraturan Perundang-undangan														
			Jumlah Dokumen Bahan Bacaan dan Peraturan Perundang-Undangan yang Disediakan				2 Dokumen	2.400.000,00	Kota Magelang, Semua Kecamatan, Semua Kel/Desa	DANA TRANSFER UMUM-DANA ALOKASI UMUM	-	Penguatan daya saing daerah	-		3.000.000,00	BAGIAN PEREKONOMIAN DAN SUMBER DAYA ALAM
	4.01.01.2.06.0009	Penyelenggaraan Rapat Koordinasi dan Konsultasi SKPD														
			Jumlah Laporan Penyelenggaraan Rapat Koordinasi dan Konsultasi SKPD				2 Laporan	63.642.000,00	Kota Magelang, Semua Kecamatan, Semua Kel/Desa	DANA TRANSFER UMUM-DANA ALOKASI UMUM	-	Penguatan daya saing daerah	-		100.000.000,00	BAGIAN PEREKONOMIAN DAN SUMBER DAYA ALAM
	4.01.01.2.09	Pemeliharaan Barang Milik Daerah Penunjang Urusan Pemerintahan Daerah	-	100 %			-	6.170.000,00			-	Penguatan daya saing daerah	-	100 %	8.000.000,00	BAGIAN PEREKONOMIAN DAN SUMBER DAYA ALAM
	4.01.01.2.09.0006	Pemeliharaan Peralatan dan Mesin Lainnya														
			Jumlah Peralatan dan Mesin Lainnya yang Dipelihara				3 Unit	6.170.000,00	Kota Magelang, Semua Kecamatan, Semua Kel/Desa	DANA TRANSFER UMUM-DANA ALOKASI UMUM	-	Penguatan daya saing daerah	-		8.000.000,00	BAGIAN PEREKONOMIAN DAN SUMBER DAYA ALAM
2.	**4.01.03**	**PROGRAM PEREKONOMIAN DAN PEMBANGUNAN**	**-**	**99,20 % 100,00 % 100,00 % 3 level**			**-**	**680.373.261,00**						**99,20 % 100,00 % 100,00 % 3 level**	**800.000.000,00**	
	4.01.03.2.01	Pelaksanaan Kebijakan Perekonomian	-	100 %			-	354.679.500,00			-	Penguatan daya saing daerah	-	100 %	420.000.000,00	BAGIAN PEREKONOMIAN DAN SUMBER DAYA ALAM
	4.01.03.2.01.0001	Koordinasi, Sinkronisasi, Monitoring dan Evaluasi Kebijakan Pengelolaan BUMD dan BLUD														
			Jumlah Dokumen Hasil Koordinasi, Sinkronisasi, Monitoring dan Evaluasi Kebijakan Pengelolaan BUMD dan BLUD				2 Dokumen	147.265.000,00	Kota Magelang, Semua Kecamatan, Semua Kel/Desa	DANA TRANSFER UMUM-DANA ALOKASI UMUM	-	Penguatan daya saing daerah	-		170.000.000,00	BAGIAN PEREKONOMIAN DAN SUMBER DAYA ALAM
	4.01.03.2.01.0002	Pengendalian dan Distribusi Perekonomian														
			Jumlah Laporan Hasil Pengendalian dan Distribusi Perekonomian				2 Laporan	109.925.500,00	Kota Magelang, Semua Kecamatan, Semua Kel/Desa	DANA TRANSFER UMUM-DANA ALOKASI UMUM	-	Penguatan daya saing daerah	-		120.000.000,00	BAGIAN PEREKONOMIAN DAN SUMBER DAYA ALAM
	4.01.03.2.01.0003	Perencanaan dan Pengawasan Ekonomi Mikro Kecil														

NO	KODE	URUSAN / BIDANG URUSAN / PROGRAM / KEGIATAN / SUB KEGIATAN	INDIKATOR PROGRAM / KEGIATAN / SUB KEGIATAN	TARGET AKHIR PERIODE RENSTRA OPD	REALISASI CAPAIAN RENJA OPD TAHUN 2022	PRAKIRAAN CAPAIAN TARGET RENJA OPD TAHUN 2023	CAPAIAN KINERJA DAN KERANGKA PENDANAAN						KELOMPOK SASARAN	PRAKIRAAN MAJU RENCANA TAHUN 2025		PERANGKAT DAERAH PENANGGUNG JAWAB
							TARGET 2024	PAGU INDIKATIF (Rp)	LOKASI	SUMBER DANA	PRIORITAS			TARGET	PAGU INDIKATIF (Rp)	
											NASIONAL	DAERAH				
1	2	3	4	5	6	7	8	9	10	11	12	13	14	15	16	17
			Jumlah Dokumen Hasil Perencanaan dan Pengawasan Ekonomi Mikro Kecil				3 Dokumen	97.489.000,00	Kota Magelang, Semua Kecamatan, Semua Kel/Desa	DANA TRANSFER UMUM-DANA ALOKASI UMUM	-	Penguatan daya saing daerah	-		130.000.000,00	BAGIAN PEREKONOMIAN DAN SUMBER DAYA ALAM
	4.01.03.2.04	Pemantauan Kebijakan Sumber Daya Alam	-	100 %			-	325.693.761,00			-	Penguatan daya saing daerah	-	100 %	380.000.000,00	BAGIAN PEREKONOMIAN DAN SUMBER DAYA ALAM
	4.01.03.2.04.0001	Koordinasi, Sinkronisasi dan Evaluasi Kebijakan Pertanian, Kehutanan, Kelautan, dan Perikanan														
			Jumlah Dokumen Hasil Koordinasi, Sinkronisasi, dan Evaluasi Kebijakan Urusan Pertanian, Pangan, Kehutanan, Kelautan dan Perikanan, Perdagangan, Perindustrian, KUKM, Penanaman Modal, Tenaga Kerja				4 Dokumen	200.000.000,00	Kota Magelang, Semua Kecamatan, Semua Kel/Desa	DBH CUKAI HASIL TEMBAKAU (CHT)	-	Penguatan daya saing daerah	-		250.000.000,00	BAGIAN PEREKONOMIAN DAN SUMBER DAYA ALAM
	4.01.03.2.04.0002	Koordinasi, Sinkronisasi dan Evaluasi Kebijakan Pertambangan dan Lingkungan Hidup														
			Jumlah Dokumen Hasil Koordinasi, Sinkronisasi, dan Evaluasi Kebijakan Urusan Pertambangan dan Sumber Daya Mineral, Lingkungan Hidup, Kominfo, Perhubungan, Statistik, Persandian				2 Dokumen	102.008.761,00	Kota Magelang, Semua Kecamatan, Semua Kel/Desa	DANA TRANSFER UMUM-DANA ALOKASI UMUM	-	Penguatan daya saing daerah	-		100.000.000,00	BAGIAN PEREKONOMIAN DAN SUMBER DAYA ALAM
	4.01.03.2.04.0003	Koordinasi, Sinkronisasi dan Evaluasi Kebijakan Energi dan Air														
			Jumlah Dokumen Hasil Koordinasi, Sinkronisasi, dan Evaluasi Kebijakan Urusan Energi dan Air, Pekerjaan Umum dan Penataan Ruang, Perumahan Rakyat dan Kawasan Permukiman, Pertanahan				2 Dokumen	23.685.000,00	Kota Magelang, Semua Kecamatan, Semua Kel/Desa	DANA TRANSFER UMUM-DANA ALOKASI UMUM	-	Penguatan daya saing daerah	-		30.000.000,00	BAGIAN PEREKONOMIAN DAN SUMBER DAYA ALAM
		BAGIAN ADMINISTRASI PEMBANGUNAN						**857.846.900,00**							**888.055.100,00**	
	4	**UNSUR PENDUKUNG URUSAN PEMERINTAHAN**						**857.846.900,00**							**888.055.100,00**	
	4.01	**SEKRETARIAT DAERAH**						**857.846.900,00**							**888.055.100,00**	
1.	**4.01.01**	**PROGRAM PENUNJANG URUSAN PEMERINTAHAN DAERAH KABUPATEN/KOTA**	**-**	**31,00 % 86,00 100 % A Nilai 31,00 % 86,00**			**-**	**101.313.000,00**						**31,00 % 86,00 100 % A Nilai 31,00 % 86,00**	**112.997.000,00**	
	4.01.01.2.01	Perencanaan, Penganggaran, dan Evaluasi Kinerja Perangkat Daerah	-	100 %			-	31.131.000,00			-	Penguatan daya saing daerah	-	100 %	31.131.000,00	BAGIAN ADMINISTRASI PEMBANGUNAN
	4.01.01.2.01.0001	Penyusunan Dokumen Perencanaan Perangkat Daerah														

NO	KODE	URUSAN / BIDANG URUSAN / PROGRAM / KEGIATAN / SUB KEGIATAN	INDIKATOR PROGRAM / KEGIATAN / SUB KEGIATAN	TARGET AKHIR PERIODE RENSTRA OPD	REALISASI CAPAIAN RENJA OPD TAHUN 2022	PRAKIRAAN CAPAIAN TARGET RENJA OPD TAHUN 2023	CAPAIAN KINERJA DAN KERANGKA PENDANAAN						KELOMPOK SASARAN	PRAKIRAAN MAJU RENCANA TAHUN 2025		PERANGKAT DAERAH PENANGGUNG JAWAB
							TARGET 2024	PAGU INDIKATIF (Rp)	LOKASI	SUMBER DANA	PRIORITAS			TARGET	PAGU INDIKATIF (Rp)	
											NASIONAL	DAERAH				
1	2	3	4	5	6	7	8	9	10	11	12	13	14	15	16	17
			Jumlah Dokumen Perencanaan Perangkat Daerah				2 Dokumen	5.774.000,00	Kota Magelang, Semua Kecamatan, Semua Kel/Desa	DANA TRANSFER UMUM-DANA ALOKASI UMUM	-	Penguatan daya saing daerah	-		5.774.000,00	BAGIAN ADMINISTRASI PEMBANGUNAN
	4.01.01.2.01.0002	Koordinasi dan Penyusunan Dokumen RKA-SKPD														
			Jumlah Dokumen RKA-SKPD dan Laporan Hasil Koordinasi Penyusunan Dokumen RKA-SKPD				1 Dokumen	4.840.000,00	Kota Magelang, Semua Kecamatan, Semua Kel/Desa	DANA TRANSFER UMUM-DANA ALOKASI UMUM	-	Penguatan daya saing daerah	-		4.840.000,00	BAGIAN ADMINISTRASI PEMBANGUNAN
	4.01.01.2.01.0003	Koordinasi dan Penyusunan Dokumen Perubahan RKA-SKPD														
			Jumlah Dokumen Perubahan RKA-SKPD dan Laporan Hasil Koordinasi Penyusunan Dokumen Perubahan RKA-SKPD				1 Dokumen	5.114.000,00	Kota Magelang, Semua Kecamatan, Semua Kel/Desa	DANA TRANSFER UMUM-DANA ALOKASI UMUM	-	Penguatan daya saing daerah	-		5.114.000,00	BAGIAN ADMINISTRASI PEMBANGUNAN
	4.01.01.2.01.0004	Koordinasi dan Penyusunan DPA-SKPD														
			Jumlah Dokumen DPA-SKPD dan Laporan Hasil Koordinasi Penyusunan Dokumen DPA-SKPD				1 Dokumen	2.673.000,00	Kota Magelang, Semua Kecamatan, Semua Kel/Desa	DANA TRANSFER UMUM-DANA ALOKASI UMUM	-	Penguatan daya saing daerah	-		2.673.000,00	BAGIAN ADMINISTRASI PEMBANGUNAN
	4.01.01.2.01.0005	Koordinasi dan Penyusunan Perubahan DPA- SKPD														
			Jumlah Dokumen Perubahan DPA-SKPD dan Laporan Hasil Koordinasi Penyusunan Dokumen Perubahan DPA-SKPD				1 Dokumen	3.086.000,00	Kota Magelang, Semua Kecamatan, Semua Kel/Desa	DANA TRANSFER UMUM-DANA ALOKASI UMUM	-	Penguatan daya saing daerah	-		3.086.000,00	BAGIAN ADMINISTRASI PEMBANGUNAN
	4.01.01.2.01.0006	Koordinasi dan Penyusunan Laporan Capaian Kinerja dan Ikhtisar Realisasi Kinerja SKPD														
			Jumlah Laporan Capaian Kinerja dan Ikhtisar Realisasi Kinerja SKPD dan Laporan Hasil Koordinasi Penyusunan Laporan Capaian Kinerja dan Ikhtisar Realisasi Kinerja SKPD				2 Laporan	9.644.000,00	Kota Magelang, Semua Kecamatan, Semua Kel/Desa	DANA TRANSFER UMUM-DANA ALOKASI UMUM	-	Penguatan daya saing daerah	-		9.644.000,00	BAGIAN ADMINISTRASI PEMBANGUNAN
	4.01.01.2.06	Administrasi Umum Perangkat Daerah	-	100 %			-	35.812.000,00			-	Penguatan daya saing daerah	-	100 %	47.496.000,00	BAGIAN ADMINISTRASI PEMBANGUNAN
	4.01.01.2.06.0004	Penyediaan Bahan Logistik Kantor														
			Jumlah Paket Bahan Logistik Kantor yang Disediakan				12 Paket	5.682.000,00	Kota Magelang, Semua Kecamatan, Semua Kel/Desa	DANA TRANSFER UMUM-DANA ALOKASI UMUM	-	Penguatan daya saing daerah	-		5.682.000,00	BAGIAN ADMINISTRASI PEMBANGUNAN
	4.01.01.2.06.0005	Penyediaan Barang Cetakan dan Penggandaan														
			Jumlah Paket Barang Cetakan dan Penggandaan yang Disediakan				12 Paket	2.278.000,00	Kota Magelang, Semua Kecamatan, Semua Kel/Desa	DANA TRANSFER UMUM-DANA ALOKASI UMUM	-	Penguatan daya saing daerah	-		2.278.000,00	BAGIAN ADMINISTRASI PEMBANGUNAN
	4.01.01.2.06.0006	Penyediaan Bahan Bacaan dan Peraturan Perundang-undangan														

NO	KODE	URUSAN / BIDANG URUSAN / PROGRAM / KEGIATAN / SUB KEGIATAN	INDIKATOR PROGRAM / KEGIATAN / SUB KEGIATAN	TARGET AKHIR PERIODE RENSTRA OPD	REALISASI CAPAIAN RENJA OPD TAHUN 2022	PRAKIRAAN CAPAIAN TARGET RENJA OPD TAHUN 2023	CAPAIAN KINERJA DAN KERANGKA PENDANAAN						KELOMPOK SASARAN	PRAKIRAAN MAJU RENCANA TAHUN 2025		PERANGKAT DAERAH PENANGGUNG JAWAB
							TARGET 2024	PAGU INDIKATIF (Rp)	LOKASI	SUMBER DANA	PRIORITAS			TARGET	PAGU INDIKATIF (Rp)	
											NASIONAL	DAERAH				
1	2	3	4	5	6	7	8	9	10	11	12	13	14	15	16	17
			Jumlah Dokumen Bahan Bacaan dan Peraturan Perundang-Undangan yang Disediakan				1 Dokumen	2.400.000,00	Kota Magelang, Semua Kecamatan, Semua Kel/Desa	DANA TRANSFER UMUM-DANA ALOKASI UMUM	-	Penguatan daya saing daerah	-		2.400.000,00	BAGIAN ADMINISTRASI PEMBANGUNAN
	4.01.01.2.06.0009	Penyelenggaraan Rapat Koordinasi dan Konsultasi SKPD														
			Jumlah Laporan Penyelenggaraan Rapat Koordinasi dan Konsultasi SKPD				6 Laporan	25.452.000,00	Kota Magelang, Semua Kecamatan, Semua Kel/Desa	DANA TRANSFER UMUM-DANA ALOKASI UMUM	-	Penguatan daya saing daerah	-		37.136.000,00	BAGIAN ADMINISTRASI PEMBANGUNAN
	4.01.01.2.09	Pemeliharaan Barang Milik Daerah Penunjang Urusan Pemerintahan Daerah	-	100 %			-	34.370.000,00			-	Penguatan daya saing daerah	-	100 %	34.370.000,00	BAGIAN ADMINISTRASI PEMBANGUNAN
	4.01.01.2.09.0006	Pemeliharaan Peralatan dan Mesin Lainnya														
			Jumlah Peralatan dan Mesin Lainnya yang Dipelihara				6 Unit	4.370.000,00	Kota Magelang, Semua Kecamatan, Semua Kel/Desa	DANA TRANSFER UMUM-DANA ALOKASI UMUM	-	Penguatan daya saing daerah	-		4.370.000,00	BAGIAN ADMINISTRASI PEMBANGUNAN
	4.01.01.2.09.0008	Pemeliharaan Aset Tak Berwujud														
			Jumlah Aset Tak Berwujud yang Dipelihara				1 Unit	30.000.000,00	Kota Magelang, Semua Kecamatan, Semua Kel/Desa	DANA TRANSFER UMUM-DANA ALOKASI UMUM	-	Penguatan daya saing daerah	-		30.000.000,00	BAGIAN ADMINISTRASI PEMBANGUNAN
2.	**4.01.03**	**PROGRAM PEREKONOMIAN DAN PEMBANGUNAN**	**-**	**99,20 % 100,00 % 100,00 % 3 level**			**-**	**756.533.900,00**						**99,20 % 100,00 % 100,00 % 3 level**	**775.058.100,00**	
	4.01.03.2.02	Pelaksanaan Administrasi Pembangunan	-	100 %			-	756.533.900,00			-	Penguatan daya saing daerah	-	100 %	775.058.100,00	BAGIAN ADMINISTRASI PEMBANGUNAN
	4.01.03.2.02.0001	Fasilitasi Penyusunan Program Pembangunan														
			Jumlah Dokumen Hasil Fasilitasi Penyusunan Program Pembangunan Daerah	1 Dokumen			1 Dokumen	85.871.000,00	Kota Magelang, Semua Kecamatan, Semua Kel/Desa	DANA TRANSFER UMUM-DANA ALOKASI UMUM	-	Penguatan daya saing daerah	-	1 Dokumen	9.586.100,00	BAGIAN ADMINISTRASI PEMBANGUNAN
	4.01.03.2.02.0002	Pengendalian dan Evaluasi Program Pembangunan														
			Jumlah Laporan Hasil Pengendalian dan Evaluasi Program Pembangunan				12 Laporan	596.971.000,00	Kota Magelang, Semua Kecamatan, Semua Kel/Desa	DANA TRANSFER UMUM-DANA ALOKASI UMUM	-	Penguatan daya saing daerah	-		677.044.000,00	BAGIAN ADMINISTRASI PEMBANGUNAN
	4.01.03.2.02.0003	Pengelolaan Evaluasi dan Pelaporan Pelaksanaan Pembangunan														
			Jumlah Laporan Hasil Pengelolaan Evaluasi dan Pelaporan Pelaksanaan Pembangunan				36 Laporan	73.691.900,00	Kota Magelang, Semua Kecamatan, Semua Kel/Desa	DANA TRANSFER UMUM-DANA ALOKASI UMUM	-	Penguatan daya saing daerah	-		88.428.000,00	BAGIAN ADMINISTRASI PEMBANGUNAN
		BAGIAN PENGADAAN BARANG DAN JASA						**784.832.956,00**							**1.453.414.156,00**	
	4	**UNSUR PENDUKUNG URUSAN PEMERINTAHAN**						**784.832.956,00**							**1.453.414.156,00**	

NO	KODE	URUSAN / BIDANG URUSAN / PROGRAM / KEGIATAN / SUB KEGIATAN	INDIKATOR PROGRAM / KEGIATAN / SUB KEGIATAN	TARGET AKHIR PERIODE RENSTRA OPD	REALISASI CAPAIAN RENJA OPD TAHUN 2022	PRAKIRAAN CAPAIAN TARGET RENJA OPD TAHUN 2023	CAPAIAN KINERJA DAN KERANGKA PENDANAAN						KELOMPOK SASARAN	PRAKIRAAN MAJU RENCANA TAHUN 2025		PERANGKAT DAERAH PENANGGUNG JAWAB
							TARGET 2024	PAGU INDIKATIF (Rp)	LOKASI	SUMBER DANA	PRIORITAS			TARGET	PAGU INDIKATIF (Rp)	
											NASIONAL	DAERAH				
1	2	3	4	5	6	7	8	9	10	11	12	13	14	15	16	17
	4.01	**SEKRETARIAT DAERAH**						**784.832.956,00**							**1.453.414.156,00**	
1.	**4.01.01**	**PROGRAM PENUNJANG URUSAN PEMERINTAHAN DAERAH KABUPATEN/KOTA**	**-**	**31,00 % 86,00 100 % A Nilai 31,00 % 86,00**			**-**	**179.585.000,00**						**31,00 % 86,00 100 % A Nilai 31,00 % 86,00**	**357.821.000,00**	
	4.01.01.2.06	Administrasi Umum Perangkat Daerah	-	100 %			-	154.525.000,00			-	Penguatan daya saing daerah	-	100 %	351.821.000,00	BAGIAN PENGADAAN BARANG DAN JASA
	4.01.01.2.06.0004	Penyediaan Bahan Logistik Kantor														
			Jumlah Paket Bahan Logistik Kantor yang Disediakan				12 Paket	22.988.200,00	Kota Magelang, Semua Kecamatan, Semua Kel/Desa	DANA TRANSFER UMUM-DANA ALOKASI UMUM	-	Penguatan daya saing daerah	-		22.988.200,00	BAGIAN PENGADAAN BARANG DAN JASA
	4.01.01.2.06.0005	Penyediaan Barang Cetakan dan Penggandaan														
			Jumlah Paket Barang Cetakan dan Penggandaan yang Disediakan				7 Paket	15.254.800,00	Kota Magelang, Semua Kecamatan, Semua Kel/Desa	DANA TRANSFER UMUM-DANA ALOKASI UMUM	-	Penguatan daya saing daerah	-		15.254.800,00	BAGIAN PENGADAAN BARANG DAN JASA
	4.01.01.2.06.0006	Penyediaan Bahan Bacaan dan Peraturan Perundang-undangan														
			Jumlah Dokumen Bahan Bacaan dan Peraturan Perundang-Undangan yang Disediakan				1 Dokumen	2.400.000,00	Kota Magelang, Semua Kecamatan, Semua Kel/Desa	DANA TRANSFER UMUM-DANA ALOKASI UMUM	-	Penguatan daya saing daerah	-		2.400.000,00	BAGIAN PENGADAAN BARANG DAN JASA
	4.01.01.2.06.0009	Penyelenggaraan Rapat Koordinasi dan Konsultasi SKPD														
			Jumlah Laporan Penyelenggaraan Rapat Koordinasi dan Konsultasi SKPD				2 Laporan	113.882.000,00	Kota Magelang, Semua Kecamatan, Semua Kel/Desa	DANA TRANSFER UMUM-DANA ALOKASI UMUM	-	Penguatan daya saing daerah	-		311.178.000,00	BAGIAN PENGADAAN BARANG DAN JASA
	4.01.01.2.09	Pemeliharaan Barang Milik Daerah Penunjang Urusan Pemerintahan Daerah	-	100 %			-	25.060.000,00			-	Penguatan daya saing daerah	-	100 %	6.000.000,00	BAGIAN PENGADAAN BARANG DAN JASA
	4.01.01.2.09.0005	Pemeliharaan Mebel														
			Jumlah Mebel yang Dipelihara				6 Unit	3.000.000,00	Kota Magelang, Semua Kecamatan, Semua Kel/Desa	DANA TRANSFER UMUM-DANA ALOKASI UMUM	-	Penguatan daya saing daerah	-		6.000.000,00	BAGIAN PENGADAAN BARANG DAN JASA
	4.01.01.2.09.0006	Pemeliharaan Peralatan dan Mesin Lainnya														
			Jumlah Peralatan dan Mesin Lainnya yang Dipelihara				20 Unit	22.060.000,00	Kota Magelang, Semua Kecamatan, Semua Kel/Desa	DANA TRANSFER UMUM-DANA ALOKASI UMUM	-	Penguatan daya saing daerah	-		0,00	BAGIAN PENGADAAN BARANG DAN JASA
2.	**4.01.03**	**PROGRAM PEREKONOMIAN DAN PEMBANGUNAN**	**-**	**99,20 % 100,00 % 100,00 % 3 level**			**-**	**605.247.956,00**						**99,20 % 100,00 % 100,00 % 3 level**	**1.095.593.156,00**	

NO	KODE	URUSAN / BIDANG URUSAN / PROGRAM / KEGIATAN / SUB KEGIATAN	INDIKATOR PROGRAM / KEGIATAN / SUB KEGIATAN	TARGET AKHIR PERIODE RENSTRA OPD	REALISASI CAPAIAN RENJA OPD TAHUN 2022	PRAKIRAAN CAPAIAN TARGET RENJA OPD TAHUN 2023	CAPAIAN KINERJA DAN KERANGKA PENDANAAN						KELOMPOK SASARAN	PRAKIRAAN MAJU RENCANA TAHUN 2025		PERANGKAT DAERAH PENANGGUNG JAWAB
							TARGET 2024	PAGU INDIKATIF (Rp)	LOKASI	SUMBER DANA	PRIORITAS			TARGET	PAGU INDIKATIF (Rp)	
											NASIONAL	DAERAH				
1	2	3	4	5	6	7	8	9	10	11	12	13	14	15	16	17
	4.01.03.2.03	Pengelolaan Pengadaan Barang dan Jasa	-	50 %			-	605.247.956,00			-	Penguatan daya saing daerah	-	50 %	1.095.593.156,00	BAGIAN PENGADAAN BARANG DAN JASA
	4.01.03.2.03.0001	Pengelolaan Pengadaan Barang dan Jasa														
			Jumlah Dokumen Hasil Pengelolaan Pengadaan Barang dan Jasa				12 Dokumen	195.554.256,00	Kota Magelang, Semua Kecamatan, Semua Kel/Desa	DANA TRANSFER UMUM-DANA ALOKASI UMUM	-	Penguatan daya saing daerah	-		295.444.956,00	BAGIAN PENGADAAN BARANG DAN JASA
	4.01.03.2.03.0002	Pengelolaan Layanan Pengadaan Secara Elektronik														
			Jumlah Dokumen Hasil Layanan Pengadaan Secara Elektronik				12 Dokumen	179.077.700,00	Kota Magelang, Semua Kecamatan, Semua Kel/Desa	DANA TRANSFER UMUM-DANA ALOKASI UMUM	-	Penguatan daya saing daerah	-		179.077.700,00	BAGIAN PENGADAAN BARANG DAN JASA
	4.01.03.2.03.0003	Pembinaan dan Advokasi Pengadaan Barang dan Jasa														
			Jumlah Orang yang Mengikuti Pembinaan dan Advokasi Pengadaan Barang dan Jasa				54 Orang	230.616.000,00	Kota Magelang, Semua Kecamatan, Semua Kel/Desa	DANA TRANSFER UMUM-DANA ALOKASI UMUM	-	Penguatan daya saing daerah	-		621.070.500,00	BAGIAN PENGADAAN BARANG DAN JASA
		BAGIAN UMUM						**30.851.852.988,00**							**35.841.000.000,00**	
	4	**UNSUR PENDUKUNG URUSAN PEMERINTAHAN**						**30.851.852.988,00**							**35.841.000.000,00**	
	4.01	**SEKRETARIAT DAERAH**						**30.851.852.988,00**							**35.841.000.000,00**	
1.	**4.01.01**	**PROGRAM PENUNJANG URUSAN PEMERINTAHAN DAERAH KABUPATEN/KOTA**	**-**	**31,00 % 86,00 100 % A Nilai 31,00 % 86,00**			**-**	**30.851.852.988,00**						**31,00 % 86,00 100 % A Nilai 31,00 % 86,00**	**35.841.000.000,00**	
	4.01.01.2.02	Administrasi Keuangan Perangkat Daerah	-	100 %			-	21.659.744.983,00			-	Penguatan daya saing daerah	-	100 %	24.827.000.000,00	BAGIAN UMUM
	4.01.01.2.02.0001	Penyediaan Gaji dan Tunjangan ASN														
			Jumlah Orang yang Menerima Gaji dan Tunjangan ASN				148 Orang/bulan	21.589.744.983,00	Kota Magelang, Semua Kecamatan, Semua Kel/Desa	DANA TRANSFER UMUM-DANA ALOKASI UMUM	-	Penguatan daya saing daerah	-		24.750.000.000,00	BAGIAN UMUM
	4.01.01.2.02.0007	Koordinasi dan Penyusunan Laporan Keuangan Bulanan/ Triwulanan/ Semesteran SKPD														
			Jumlah Laporan Keuangan Bulanan/ Triwulanan/ Semesteran SKPD dan Laporan Koordinasi Penyusunan Laporan Keuangan Bulanan/Triwulanan/Semesteran SKPD				28 Laporan	70.000.000,00	Kota Magelang, Semua Kecamatan, Semua Kel/Desa	DANA TRANSFER UMUM-DANA ALOKASI UMUM	-	Penguatan daya saing daerah	-		77.000.000,00	BAGIAN UMUM
	4.01.01.2.05	Administrasi Kepegawaian Perangkat Daerah	-	100 %			-	31.300.300,00			-	Penguatan daya saing daerah	-	100 %	50.000.000,00	BAGIAN UMUM
	4.01.01.2.05.0002	Pengadaan Pakaian Dinas beserta Atribut Kelengkapannya														

NO	KODE	URUSAN / BIDANG URUSAN / PROGRAM / KEGIATAN / SUB KEGIATAN	INDIKATOR PROGRAM / KEGIATAN / SUB KEGIATAN	TARGET AKHIR PERIODE RENSTRA OPD	REALISASI CAPAIAN RENJA OPD TAHUN 2022	PRAKIRAAN CAPAIAN TARGET RENJA OPD TAHUN 2023	CAPAIAN KINERJA DAN KERANGKA PENDANAAN						KELOMPOK SASARAN	PRAKIRAAN MAJU RENCANA TAHUN 2025		PERANGKAT DAERAH PENANGGUNG JAWAB
							TARGET 2024	PAGU INDIKATIF (Rp)	LOKASI	SUMBER DANA	PRIORITAS			TARGET	PAGU INDIKATIF (Rp)	
											NASIONAL	DAERAH				
1	2	3	4	5	6	7	8	9	10	11	12	13	14	15	16	17
			Jumlah Paket Pakaian Dinas beserta Atribut Kelengkapan				3 Paket	16.300.300,00	Kota Magelang, Semua Kecamatan, Semua Kel/Desa	DANA TRANSFER UMUM-DANA ALOKASI UMUM	-	Penguatan daya saing daerah	-		28.000.000,00	BAGIAN UMUM
	4.01.01.2.05.0003	Pendataan dan Pengolahan Administrasi Kepegawaian														
			Jumlah Dokumen Pendataan dan Pengolahan Administrasi Kepegawaian				12 Dokumen	15.000.000,00	Kota Magelang, Semua Kecamatan, Semua Kel/Desa	DANA TRANSFER UMUM-DANA ALOKASI UMUM	-	Penguatan daya saing daerah	-		22.000.000,00	BAGIAN UMUM
	4.01.01.2.06	Administrasi Umum Perangkat Daerah	-	100 %			-	3.291.088.000,00			-	Penguatan daya saing daerah	-	100 %	3.573.000.000,00	BAGIAN UMUM
	4.01.01.2.06.0001	Penyediaan Komponen Instalasi Listrik/Penerangan Bangunan Kantor														
			Jumlah Paket Komponen Instalasi Listrik/Penerangan Bangunan Kantor yang Disediakan				12 Paket	70.000.000,00	Kota Magelang, Semua Kecamatan, Semua Kel/Desa	DANA TRANSFER UMUM-DANA ALOKASI UMUM	-	Penguatan daya saing daerah	-		90.000.000,00	BAGIAN UMUM
	4.01.01.2.06.0002	Penyediaan Peralatan dan Perlengkapan Kantor														
			Jumlah Paket Peralatan dan Perlengkapan Kantor yang Disediakan				8 Paket	398.954.000,00	Kota Magelang, Semua Kecamatan, Semua Kel/Desa	DANA TRANSFER UMUM-DANA ALOKASI UMUM	-	Penguatan daya saing daerah	-		540.000.000,00	BAGIAN UMUM
	4.01.01.2.06.0003	Penyediaan Peralatan Rumah Tangga														
			Jumlah Paket Peralatan Rumah Tangga yang Disediakan				19 Paket	30.000.000,00	Kota Magelang, Semua Kecamatan, Semua Kel/Desa	DANA TRANSFER UMUM-DANA ALOKASI UMUM	-	Penguatan daya saing daerah	-		40.000.000,00	BAGIAN UMUM
	4.01.01.2.06.0004	Penyediaan Bahan Logistik Kantor														
			Jumlah Paket Bahan Logistik Kantor yang Disediakan				9 Paket	42.000.000,00	Kota Magelang, Semua Kecamatan, Semua Kel/Desa	DANA TRANSFER UMUM-DANA ALOKASI UMUM	-	-	-		45.000.000,00	BAGIAN UMUM
	4.01.01.2.06.0005	Penyediaan Barang Cetakan dan Penggandaan														
			Jumlah Paket Barang Cetakan dan Penggandaan yang Disediakan				14 Paket	60.000.000,00	Kota Magelang, Semua Kecamatan, Semua Kel/Desa	DANA TRANSFER UMUM-DANA ALOKASI UMUM	-	Penguatan daya saing daerah	-		80.000.000,00	BAGIAN UMUM
	4.01.01.2.06.0006	Penyediaan Bahan Bacaan dan Peraturan Perundang-undangan														
			Jumlah Dokumen Bahan Bacaan dan Peraturan Perundang-Undangan yang Disediakan				2 Dokumen	3.000.000,00	Kota Magelang, Semua Kecamatan, Semua Kel/Desa	DANA TRANSFER UMUM-DANA ALOKASI UMUM	-	Penguatan daya saing daerah	-		3.000.000,00	BAGIAN UMUM
	4.01.01.2.06.0007	Penyediaan Bahan/Material														
			Jumlah Paket Bahan/Material yang Disediakan				25 Paket	97.134.000,00	Kota Magelang, Semua Kecamatan, Semua Kel/Desa	DANA TRANSFER UMUM-DANA ALOKASI UMUM	-	Penguatan daya saing daerah	-		125.000.000,00	BAGIAN UMUM

NO	KODE	URUSAN / BIDANG URUSAN / PROGRAM / KEGIATAN / SUB KEGIATAN	INDIKATOR PROGRAM / KEGIATAN / SUB KEGIATAN	TARGET AKHIR PERIODE RENSTRA OPD	REALISASI CAPAIAN RENJA OPD TAHUN 2022	PRAKIRAAN CAPAIAN TARGET RENJA OPD TAHUN 2023	CAPAIAN KINERJA DAN KERANGKA PENDANAAN						KELOMPOK SASARAN	PRAKIRAAN MAJU RENCANA TAHUN 2025		PERANGKAT DAERAH PENANGGUNG JAWAB
							TARGET 2024	PAGU INDIKATIF (Rp)	LOKASI	SUMBER DANA	PRIORITAS			TARGET	PAGU INDIKATIF (Rp)	
											NASIONAL	DAERAH				
1	2	3	4	5	6	7	8	9	10	11	12	13	14	15	16	17
	4.01.01.2.06.0008	Fasilitasi Kunjungan Tamu														
			Jumlah Laporan Fasilitasi Kunjungan Tamu				24 Laporan	1.240.000.000,00	Kota Magelang, Semua Kecamatan, Semua Kel/Desa	DANA TRANSFER UMUM-DANA ALOKASI UMUM	-	Penguatan daya saing daerah	-		1.250.000.000,00	BAGIAN UMUM
	4.01.01.2.06.0009	Penyelenggaraan Rapat Koordinasi dan Konsultasi SKPD														
			Jumlah Laporan Penyelenggaraan Rapat Koordinasi dan Konsultasi SKPD				12 Laporan	1.350.000.000,00	Kota Magelang, Semua Kecamatan, Semua Kel/Desa	DANA TRANSFER UMUM-DANA ALOKASI UMUM	-	Penguatan daya saing daerah	-		1.400.000.000,00	BAGIAN UMUM
	4.01.01.2.08	Penyediaan Jasa Penunjang Urusan Pemerintahan Daerah	-	100 %			-	2.491.922.100,00			-	Penguatan daya saing daerah	-	100 %	2.664.000.000,00	BAGIAN UMUM
	4.01.01.2.08.0001	Penyediaan Jasa Surat Menyurat														
			Jumlah Laporan Penyediaan Jasa Surat Menyurat				1 Laporan	30.000.000,00	Kota Magelang, Semua Kecamatan, Semua Kel/Desa	DANA TRANSFER UMUM-DANA ALOKASI UMUM	-	Penguatan daya saing daerah	-		34.000.000,00	BAGIAN UMUM
	4.01.01.2.08.0002	Penyediaan Jasa Komunikasi, Sumber Daya Air dan Listrik														
			Jumlah Laporan Penyediaan Jasa Komunikasi, Sumber Daya Air dan Listrik yang Disediakan				4 Laporan	1.598.970.000,00	Kota Magelang, Semua Kecamatan, Semua Kel/Desa	DANA TRANSFER UMUM-DANA ALOKASI UMUM	-	Penguatan daya saing daerah	-		1.700.000.000,00	BAGIAN UMUM
	4.01.01.2.08.0004	Penyediaan Jasa Pelayanan Umum Kantor														
			Jumlah Laporan Penyediaan Jasa Pelayanan Umum Kantor yang Disediakan				8 Laporan	862.952.100,00	Kota Magelang, Semua Kecamatan, Semua Kel/Desa	DANA TRANSFER UMUM-DANA ALOKASI UMUM	-	Penguatan daya saing daerah	-		930.000.000,00	BAGIAN UMUM
	4.01.01.2.09	Pemeliharaan Barang Milik Daerah Penunjang Urusan Pemerintahan Daerah	-	100 %			-	1.603.127.000,00			-	Penguatan daya saing daerah	-	100 %	2.810.000.000,00	BAGIAN UMUM
	4.01.01.2.09.0001	Penyediaan Jasa Pemeliharaan, Biaya Pemeliharaan, dan Pajak Kendaraan Perorangan Dinas atau Kendaraan Dinas Jabatan														
			Jumlah Kendaraan Perorangan Dinas atau Kendaraan Dinas Jabatan yang Dipelihara dan dibayarkan Pajaknya				46 Unit	609.988.000,00	Kota Magelang, Semua Kecamatan, Semua Kel/Desa	DANA TRANSFER UMUM-DANA ALOKASI UMUM	-	Penguatan daya saing daerah	-		880.000.000,00	BAGIAN UMUM
	4.01.01.2.09.0002	Penyediaan Jasa Pemeliharaan, Biaya Pemeliharaan, Pajak dan Perizinan Kendaraan Dinas Operasional atau Lapangan														
			Jumlah Kendaraan Dinas Operasional atau Lapangan yang Dipelihara dan dibayarkan Pajak dan Perizinannya				66 Unit	414.993.000,00	Kota Magelang, Semua Kecamatan, Semua Kel/Desa	DANA TRANSFER UMUM-DANA ALOKASI UMUM	-	Penguatan daya saing daerah	-		585.000.000,00	BAGIAN UMUM
	4.01.01.2.09.0005	Pemeliharaan Mebel														
			Jumlah Mebel yang Dipelihara				30 Unit	30.000.000,00	Kota Magelang, Semua Kecamatan, Semua Kel/Desa	DANA TRANSFER UMUM-DANA ALOKASI UMUM	-	Penguatan daya saing daerah	-		40.000.000,00	BAGIAN UMUM

NO	KODE	URUSAN / BIDANG URUSAN / PROGRAM / KEGIATAN / SUB KEGIATAN	INDIKATOR PROGRAM / KEGIATAN / SUB KEGIATAN	TARGET AKHIR PERIODE RENSTRA OPD	REALISASI CAPAIAN RENJA OPD TAHUN 2022	PRAKIRAAN CAPAIAN TARGET RENJA OPD TAHUN 2023	CAPAIAN KINERJA DAN KERANGKA PENDANAAN						KELOMPOK SASARAN	PRAKIRAAN MAJU RENCANA TAHUN 2025		PERANGKAT DAERAH PENANGGUNG JAWAB
							TARGET 2024	PAGU INDIKATIF (Rp)	LOKASI	SUMBER DANA	PRIORITAS			TARGET	PAGU INDIKATIF (Rp)	
											NASIONAL	DAERAH				
1	2	3	4	5	6	7	8	9	10	11	12	13	14	15	16	17
	4.01.01.2.09.0006	Pemeliharaan Peralatan dan Mesin Lainnya														
			Jumlah Peralatan dan Mesin Lainnya yang Dipelihara				60 Unit	70.000.000,00	Kota Magelang, Semua Kecamatan, Semua Kel/Desa	DANA TRANSFER UMUM-DANA ALOKASI UMUM	-	Penguatan daya saing daerah	-		90.000.000,00	BAGIAN UMUM
	4.01.01.2.09.0007	Pemeliharaan Aset Tetap Lainnya														
			Jumlah Aset Tetap Lainnya yang Dipelihara				1 Unit	0,00	Kota Magelang, Semua Kecamatan, Semua Kel/Desa	DANA TRANSFER UMUM-DANA ALOKASI UMUM	-	Penguatan daya saing daerah	-		7.500.000,00	BAGIAN UMUM
	4.01.01.2.09.0008	Pemeliharaan Aset Tak Berwujud														
			Jumlah Aset Tak Berwujud yang Dipelihara				1 Unit	5.000.000,00	Kota Magelang, Semua Kecamatan, Semua Kel/Desa	DANA TRANSFER UMUM-DANA ALOKASI UMUM	-	Penguatan daya saing daerah	-		7.500.000,00	BAGIAN UMUM
	4.01.01.2.09.0009	Pemeliharaan/Rehabilitasi Gedung Kantor dan Bangunan Lainnya														
			Jumlah Gedung Kantor dan Bangunan Lainnya yang Dipelihara/Direhabilitasi				8 Unit	473.146.000,00	Kota Magelang, Semua Kecamatan, Semua Kel/Desa	DANA TRANSFER UMUM-DANA ALOKASI UMUM	-	Penguatan daya saing daerah	-		1.200.000.000,00	BAGIAN UMUM
	4.01.01.2.11	Administrasi Keuangan dan Operasional Kepala Daerah dan Wakil Kepala Daerah	-	100 %			-	884.853.710,00			-	Penguatan daya saing daerah	-	100 %	927.000.000,00	BAGIAN UMUM
	4.01.01.2.11.0001	Penyediaan Gaji dan Tunjangan Kepala Daerah dan Wakil Kepala Daerah														
			Jumlah Orang yang Menerima Gaji dan Tunjangan Kepala Daerah dan Wakil Kepala Daerah				2 Orang/Bulan	164.853.710,00	Kota Magelang, Semua Kecamatan, Semua Kel/Desa	DANA TRANSFER UMUM-DANA ALOKASI UMUM	-	Penguatan daya saing daerah	-		195.500.000,00	BAGIAN UMUM
	4.01.01.2.11.0002	Penyediaan Pakaian Dinas dan Atribut Kelengkapan Kepala Daerah dan Wakil Kepala Daerah														
			Jumlah Paket Pakaian Dinas dan Atribut Kelengkapan Kepala Daerah dan Wakil Kepala Daerah yang Disediakan				4 Paket	105.000.000,00	Kota Magelang, Semua Kecamatan, Semua Kel/Desa	DANA TRANSFER UMUM-DANA ALOKASI UMUM	-	Penguatan daya saing daerah	-		115.000.000,00	BAGIAN UMUM
	4.01.01.2.11.0003	Pelaksanaan Medical Check Up Kepala Daerah dan Wakil Kepala Daerah														
			Jumlah Orang yang Mengikuti Medical Check Up Kepala Daerah dan Wakil Kepala Daerah				6 Orang	15.000.000,00	Kota Magelang, Semua Kecamatan, Semua Kel/Desa	DANA TRANSFER UMUM-DANA ALOKASI UMUM	-	Penguatan daya saing daerah	-		16.500.000,00	BAGIAN UMUM
	4.01.01.2.11.0004	Penyediaan Dana Penunjang Operasional Kepala Daerah dan Wakil Kepala Daerah														
			Jumlah Orang yang Menerima Dana Penunjang Operasional Kepala Daerah dan Wakil Kepala Daerah				2 Orang/Bulan	600.000.000,00	Kota Magelang, Semua Kecamatan, Semua Kel/Desa	DANA TRANSFER UMUM-DANA ALOKASI UMUM	-	Penguatan daya saing daerah	-		600.000.000,00	BAGIAN UMUM
	4.01.01.2.12	Fasilitasi Kerumahtanggaan Sekretariat Daerah	-	100 %			-	889.816.895,00			-	Penguatan daya saing daerah	-	100 %	990.000.000,00	BAGIAN UMUM

NO	KODE	URUSAN / BIDANG URUSAN / PROGRAM / KEGIATAN / SUB KEGIATAN	INDIKATOR PROGRAM / KEGIATAN / SUB KEGIATAN	TARGET AKHIR PERIODE RENSTRA OPD	REALISASI CAPAIAN RENJA OPD TAHUN 2022	PRAKIRAAN CAPAIAN TARGET RENJA OPD TAHUN 2023	CAPAIAN KINERJA DAN KERANGKA PENDANAAN						KELOMPOK SASARAN	PRAKIRAAN MAJU RENCANA TAHUN 2025		PERANGKAT DAERAH PENANGGUNG JAWAB
							TARGET 2024	PAGU INDIKATIF (Rp)	LOKASI	SUMBER DANA	PRIORITAS			TARGET	PAGU INDIKATIF (Rp)	
											NASIONAL	DAERAH				
1	2	3	4	5	6	7	8	9	10	11	12	13	14	15	16	17
	4.01.01.2.12.0001	Penyediaan Kebutuhan Rumah Tangga Kepala Daerah														
			Jumlah Paket Kebutuhan Rumah Tangga Kepala Daerah yang Disediakan				25 Paket	477.816.895,00	Kota Magelang, Semua Kecamatan, Semua Kel/Desa	DANA TRANSFER UMUM-DANA ALOKASI UMUM	-	Penguatan daya saing daerah	-		500.000.000,00	BAGIAN UMUM
	4.01.01.2.12.0002	Penyediaan Kebutuhan Rumah Tangga Wakil Kepala Daerah														
			Jumlah Paket Kebutuhan Rumah Tangga Wakil Kepala Daerah yang Disediakan				14 Paket	240.000.000,00	Kota Magelang, Semua Kecamatan, Semua Kel/Desa	DANA TRANSFER UMUM-DANA ALOKASI UMUM	-	Penguatan daya saing daerah	-		245.000.000,00	BAGIAN UMUM
	4.01.01.2.12.0003	Penyediaan Kebutuhan Rumah Tangga Sekretariat Daerah														
			Jumlah Paket Kebutuhan Rumah Tangga Sekretariat Daerah yang Disediakan				9 Paket	172.000.000,00	Kota Magelang, Semua Kecamatan, Semua Kel/Desa	DANA TRANSFER UMUM-DANA ALOKASI UMUM	-	Penguatan daya saing daerah	-		245.000.000,00	BAGIAN UMUM
		BAGIAN ORGANISASI						**710.782.000,00**							**1.004.638.000,00**	
	4	**UNSUR PENDUKUNG URUSAN PEMERINTAHAN**						**710.782.000,00**							**1.004.638.000,00**	
	4.01	**SEKRETARIAT DAERAH**						**710.782.000,00**							**1.004.638.000,00**	
1.	**4.01.01**	**PROGRAM PENUNJANG URUSAN PEMERINTAHAN DAERAH KABUPATEN/KOTA**	**-**	**31,00 % 86,00 100 % A Nilai 31,00 % 86,00**			**-**	**710.782.000,00**						**31,00 % 86,00 100 % A Nilai 31,00 % 86,00**	**1.004.638.000,00**	
	4.01.01.2.06	Administrasi Umum Perangkat Daerah	-	100 %			-	63.724.000,00			-	Perwujudan layanan publik prima	-	100 %	86.070.000,00	BAGIAN ORGANISASI
	4.01.01.2.06.0004	Penyediaan Bahan Logistik Kantor														
			Jumlah Paket Bahan Logistik Kantor yang Disediakan				4 Paket	6.396.000,00	Kota Magelang, Semua Kecamatan, Semua Kel/Desa	DANA TRANSFER UMUM-DANA ALOKASI UMUM	-	Perwujudan layanan publik prima	-		7.768.000,00	BAGIAN ORGANISASI
	4.01.01.2.06.0005	Penyediaan Barang Cetakan dan Penggandaan														
			Jumlah Paket Barang Cetakan dan Penggandaan yang Disediakan				5 Paket	2.222.000,00	Kota Magelang, Semua Kecamatan, Semua Kel/Desa	DANA TRANSFER UMUM-DANA ALOKASI UMUM	-	Perwujudan layanan publik prima	-		3.872.000,00	BAGIAN ORGANISASI
	4.01.01.2.06.0006	Penyediaan Bahan Bacaan dan Peraturan Perundang-undangan														
			Jumlah Dokumen Bahan Bacaan dan Peraturan Perundang-Undangan yang Disediakan				2 Dokumen	2.640.000,00	Kota Magelang, Semua Kecamatan, Semua Kel/Desa	DANA TRANSFER UMUM-DANA ALOKASI UMUM	-	Perwujudan layanan publik prima	-		2.640.000,00	BAGIAN ORGANISASI
	4.01.01.2.06.0008	Fasilitasi Kunjungan Tamu														

NO	KODE	URUSAN / BIDANG URUSAN / PROGRAM / KEGIATAN / SUB KEGIATAN	INDIKATOR PROGRAM / KEGIATAN / SUB KEGIATAN	TARGET AKHIR PERIODE RENSTRA OPD	REALISASI CAPAIAN RENJA OPD TAHUN 2022	PRAKIRAAN CAPAIAN TARGET RENJA OPD TAHUN 2023	CAPAIAN KINERJA DAN KERANGKA PENDANAAN						KELOMPOK SASARAN	PRAKIRAAN MAJU RENCANA TAHUN 2025		PERANGKAT DAERAH PENANGGUNG JAWAB
							TARGET 2024	PAGU INDIKATIF (Rp)	LOKASI	SUMBER DANA	PRIORITAS			TARGET	PAGU INDIKATIF (Rp)	
											NASIONAL	DAERAH				
1	2	3	4	5	6	7	8	9	10	11	12	13	14	15	16	17
			Jumlah Laporan Fasilitasi Kunjungan Tamu				4 Laporan	3.040.000,00	Kota Magelang, Semua Kecamatan, Semua Kel/Desa	DANA TRANSFER UMUM-DANA ALOKASI UMUM	-	Perwujudan layanan publik prima	-		3.040.000,00	BAGIAN ORGANISASI
	4.01.01.2.06.0009	Penyelenggaraan Rapat Koordinasi dan Konsultasi SKPD														
			Jumlah Laporan Penyelenggaraan Rapat Koordinasi dan Konsultasi SKPD				8 Laporan	49.426.000,00	Kota Magelang, Semua Kecamatan, Semua Kel/Desa	DANA TRANSFER UMUM-DANA ALOKASI UMUM	-	Perwujudan layanan publik prima	-		68.750.000,00	BAGIAN ORGANISASI
	4.01.01.2.09	Pemeliharaan Barang Milik Daerah Penunjang Urusan Pemerintahan Daerah	-	100 %			-	5.600.000,00			-	Perwujudan layanan publik prima	-	100 %	7.121.000,00	BAGIAN ORGANISASI
	4.01.01.2.09.0006	Pemeliharaan Peralatan dan Mesin Lainnya														
			Jumlah Peralatan dan Mesin Lainnya yang Dipelihara				8 Unit	5.600.000,00	Kota Magelang, Semua Kecamatan, Semua Kel/Desa	DANA TRANSFER UMUM-DANA ALOKASI UMUM	-	Perwujudan layanan publik prima	-		7.121.000,00	BAGIAN ORGANISASI
	4.01.01.2.13	Penataan Organisasi	-	100 % 100 %			-	641.458.000,00			-	Perwujudan layanan publik prima	-	100 % 100 %	911.447.000,00	BAGIAN ORGANISASI
	4.01.01.2.13.0001	Pengelolaan Kelembagaan dan Analisis Jabatan														
			Jumlah Dokumen Pengelolaan Kelembagaan dan Analisis Jabatan				2 Dokumen	232.929.000,00	Kota Magelang, Semua Kecamatan, Semua Kel/Desa	DANA TRANSFER UMUM-DANA ALOKASI UMUM	-	Perwujudan layanan publik prima	-		252.322.000,00	BAGIAN ORGANISASI
	4.01.01.2.13.0002	Fasilitasi Pelayanan Publik dan Tata Laksana														
			Jumlah Laporan Hasil Fasilitasi Pelayanan Publik dan Tata Laksana				2 Laporan	140.130.000,00	Kota Magelang, Semua Kecamatan, Semua Kel/Desa	DANA TRANSFER UMUM-DANA ALOKASI UMUM	-	Perwujudan layanan publik prima	-		236.901.000,00	BAGIAN ORGANISASI
	4.01.01.2.13.0003	Peningkatan Kinerja dan Reformasi Birokrasi														
			Jumlah Dokumen Peningkatan Kinerja dan Reformasi Birokrasi				2 Dokumen	268.399.000,00	Kota Magelang, Semua Kecamatan, Semua Kel/Desa	DANA TRANSFER UMUM-DANA ALOKASI UMUM	-	Perwujudan layanan publik prima	-		422.224.000,00	BAGIAN ORGANISASI
		BAGIAN PROTOKOL DAN KOMUNIKASI PIMPINAN						**1.746.582.400,00**							**1.791.548.455,00**	
	4	**UNSUR PENDUKUNG URUSAN PEMERINTAHAN**						**1.746.582.400,00**							**1.791.548.455,00**	
	4.01	**SEKRETARIAT DAERAH**						**1.746.582.400,00**							**1.791.548.455,00**	
1.	**4.01.01**	**PROGRAM PENUNJANG URUSAN PEMERINTAHAN DAERAH KABUPATEN/KOTA**	**-**	**31,00 % 86,00 100 % A Nilai 31,00 % 86,00**			**-**	**1.746.582.400,00**						**31,00 % 86,00 100 % A Nilai 31,00 % 86,00**	**1.791.548.455,00**	

NO	KODE	URUSAN / BIDANG URUSAN / PROGRAM / KEGIATAN / SUB KEGIATAN	INDIKATOR PROGRAM / KEGIATAN / SUB KEGIATAN	TARGET AKHIR PERIODE RENSTRA OPD	REALISASI CAPAIAN RENJA OPD TAHUN 2022	PRAKIRAAN CAPAIAN TARGET RENJA OPD TAHUN 2023	CAPAIAN KINERJA DAN KERANGKA PENDANAAN						KELOMPOK SASARAN	PRAKIRAAN MAJU RENCANA TAHUN 2025		PERANGKAT DAERAH PENANGGUNG JAWAB
							TARGET 2024	PAGU INDIKATIF (Rp)	LOKASI	SUMBER DANA	PRIORITAS			TARGET	PAGU INDIKATIF (Rp)	
											NASIONAL	DAERAH				
1	2	3	4	5	6	7	8	9	10	11	12	13	14	15	16	17
	4.01.01.2.06	Administrasi Umum Perangkat Daerah	-	100 %			-	159.944.700,00			-	Perwujudan layanan publik prima	-	100 %	160.027.300,00	BAGIAN PROTOKOL DAN KOMUNIKASI PIMPINAN
	4.01.01.2.06.0004	Penyediaan Bahan Logistik Kantor														
			Jumlah Paket Bahan Logistik Kantor yang Disediakan				1 Paket	5.007.300,00	Kota Magelang, Semua Kecamatan, Semua Kel/Desa	DANA TRANSFER UMUM-DANA ALOKASI UMUM	-	Perwujudan layanan publik prima	-		5.031.000,00	BAGIAN PROTOKOL DAN KOMUNIKASI PIMPINAN
	4.01.01.2.06.0005	Penyediaan Barang Cetakan dan Penggandaan														
			Jumlah Paket Barang Cetakan dan Penggandaan yang Disediakan				1 Paket	7.441.400,00	Kota Magelang, Semua Kecamatan, Semua Kel/Desa	DANA TRANSFER UMUM-DANA ALOKASI UMUM	-	Perwujudan layanan publik prima	-		7.500.300,00	BAGIAN PROTOKOL DAN KOMUNIKASI PIMPINAN
	4.01.01.2.06.0006	Penyediaan Bahan Bacaan dan Peraturan Perundang-undangan														
			Jumlah Dokumen Bahan Bacaan dan Peraturan Perundang-Undangan yang Disediakan				1 Dokumen	56.660.000,00	Kota Magelang, Semua Kecamatan, Semua Kel/Desa	DANA TRANSFER UMUM-DANA ALOKASI UMUM	-	Perwujudan layanan publik prima	-		56.660.000,00	BAGIAN PROTOKOL DAN KOMUNIKASI PIMPINAN
	4.01.01.2.06.0008	Fasilitasi Kunjungan Tamu														
			Jumlah Laporan Fasilitasi Kunjungan Tamu				10 Laporan	1.300.000,00	Kota Magelang, Semua Kecamatan, Semua Kel/Desa	DANA TRANSFER UMUM-DANA ALOKASI UMUM	-	Perwujudan layanan publik prima	-		1.300.000,00	BAGIAN PROTOKOL DAN KOMUNIKASI PIMPINAN
	4.01.01.2.06.0009	Penyelenggaraan Rapat Koordinasi dan Konsultasi SKPD														
			Jumlah Laporan Penyelenggaraan Rapat Koordinasi dan Konsultasi SKPD				12 Laporan	89.536.000,00	Kota Magelang, Semua Kecamatan, Semua Kel/Desa	DANA TRANSFER UMUM-DANA ALOKASI UMUM	-	Perwujudan layanan publik prima	-		89.536.000,00	BAGIAN PROTOKOL DAN KOMUNIKASI PIMPINAN
	4.01.01.2.09	Pemeliharaan Barang Milik Daerah Penunjang Urusan Pemerintahan Daerah	-	100 %			-	17.530.000,00			-	Perwujudan layanan publik prima	-	100 %	21.985.000,00	BAGIAN PROTOKOL DAN KOMUNIKASI PIMPINAN
	4.01.01.2.09.0005	Pemeliharaan Mebel														
			Jumlah Mebel yang Dipelihara				2 Unit	1.500.000,00	Kota Magelang, Semua Kecamatan, Semua Kel/Desa	DANA TRANSFER UMUM-DANA ALOKASI UMUM	-	Perwujudan layanan publik prima	-		1.500.000,00	BAGIAN PROTOKOL DAN KOMUNIKASI PIMPINAN
	4.01.01.2.09.0006	Pemeliharaan Peralatan dan Mesin Lainnya														
			Jumlah Peralatan dan Mesin Lainnya yang Dipelihara				16 Unit	16.030.000,00	Kota Magelang, Semua Kecamatan, Semua Kel/Desa	DANA TRANSFER UMUM-DANA ALOKASI UMUM	-	Perwujudan layanan publik prima	-		20.485.000,00	BAGIAN PROTOKOL DAN KOMUNIKASI PIMPINAN
	4.01.01.2.14	Pelaksanaan Protokol dan Komunikasi Pimpinan	-	100 %			-	1.569.107.700,00			-	Perwujudan layanan publik prima	-	100 %	1.609.536.155,00	BAGIAN PROTOKOL DAN KOMUNIKASI PIMPINAN
	4.01.01.2.14.0001	Fasilitasi Keprotokolan														

NO	KODE	URUSAN / BIDANG URUSAN / PROGRAM / KEGIATAN / SUB KEGIATAN	INDIKATOR PROGRAM / KEGIATAN / SUB KEGIATAN	TARGET AKHIR PERIODE RENSTRA OPD	REALISASI CAPAIAN RENJA OPD TAHUN 2022	PRAKIRAAN CAPAIAN TARGET RENJA OPD TAHUN 2023	CAPAIAN KINERJA DAN KERANGKA PENDANAAN						KELOMPOK SASARAN	PRAKIRAAN MAJU RENCANA TAHUN 2025		PERANGKAT DAERAH PENANGGUNG JAWAB
							TARGET 2024	PAGU INDIKATIF (Rp)	LOKASI	SUMBER DANA	PRIORITAS			TARGET	PAGU INDIKATIF (Rp)	
											NASIONAL	DAERAH				
1	2	3	4	5	6	7	8	9	10	11	12	13	14	15	16	17
			Jumlah Laporan Hasil Fasilitasi Keprotokolan				12 Laporan	417.633.400,00	Kota Magelang, Semua Kecamatan, Semua Kel/Desa	DANA TRANSFER UMUM-DANA ALOKASI UMUM	-	Perwujudan layanan publik prima	-		417.649.800,00	BAGIAN PROTOKOL DAN KOMUNIKASI PIMPINAN
	4.01.01.2.14.0002	Fasilitasi Komunikasi Pimpinan														
			Jumlah Laporan Hasil Fasilitasi Komunikasi Pimpinan				12 Laporan	778.444.500,00	Kota Magelang, Semua Kecamatan, Semua Kel/Desa	DANA TRANSFER UMUM-DANA ALOKASI UMUM	-	Perwujudan layanan publik prima	-		818.621.955,00	BAGIAN PROTOKOL DAN KOMUNIKASI PIMPINAN
	4.01.01.2.14.0003	Pendokumentasian Tugas Pimpinan														
			Jumlah Laporan Pendokumentasian Tugas Pimpinan				12 Laporan	373.029.800,00	Kota Magelang, Semua Kecamatan, Semua Kel/Desa	DANA TRANSFER UMUM-DANA ALOKASI UMUM	-	Perwujudan layanan publik prima	-		373.264.400,00	BAGIAN PROTOKOL DAN KOMUNIKASI PIMPINAN
		SEKRETARIAT DEWAN PERWAKILAN RAKYAT DAERAH						**30.566.086.926,00**							**45.190.914.508,00**	
	4	**UNSUR PENDUKUNG URUSAN PEMERINTAHAN**						**30.566.086.926,00**							**45.190.914.508,00**	
	4.02	**SEKRETARIAT DPRD**						**30.566.086.926,00**							**45.190.914.508,00**	
1.	**4.02.01**	**PROGRAM PENUNJANG URUSAN PEMERINTAHAN DAERAH KABUPATEN/KOTA**	***Persentase Kebutuhan Penunjang Urusan Pemerintahan yang Terpenuhi***	**100,00 %** **100,00 %**			**100,00 %**	**26.299.466.926,00**						**100,00 %** **100,00 %**	**36.267.105.508,00**	
	4.02.01.2.01	Perencanaan, Penganggaran, dan Evaluasi Kinerja Perangkat Daerah	*Persentase Dokumen Perencanaan, Penganggaran, dan Evaluasi kinerja yang Tersusun Tepat Waktu*	-			100 %	22.463.000,00			-	Perwujudan layanan publik prima	-	-	24.145.000,00	SEKRETARIAT DEWAN PERWAKILAN RAKYAT DAERAH
	4.02.01.2.01.0001	Penyusunan Dokumen Perencanaan Perangkat Daerah														
			Jumlah Dokumen Perencanaan Perangkat Daerah				2 Dokumen	5.821.000,00	Kota Magelang, Semua Kecamatan, Semua Kel/Desa	DANA TRANSFER UMUM-DANA ALOKASI UMUM	-	Perwujudan layanan publik prima	-		6.750.000,00	SEKRETARIAT DEWAN PERWAKILAN RAKYAT DAERAH
	4.02.01.2.01.0002	Koordinasi dan Penyusunan Dokumen RKA-SKPD														
			Jumlah Dokumen RKA-SKPD dan Laporan Hasil Koordinasi Penyusunan Dokumen RKA-SKPD				1 Dokumen	2.998.000,00	Kota Magelang, Semua Kecamatan, Semua Kel/Desa	DANA TRANSFER UMUM-DANA ALOKASI UMUM	-	Perwujudan layanan publik prima	-		3.200.000,00	SEKRETARIAT DEWAN PERWAKILAN RAKYAT DAERAH
	4.02.01.2.01.0003	Koordinasi dan Penyusunan Dokumen Perubahan RKA-SKPD														
			Jumlah Dokumen Perubahan RKA-SKPD dan Laporan Hasil Koordinasi Penyusunan Dokumen Perubahan RKA-SKPD				1 Dokumen	2.895.000,00	Kota Magelang, Semua Kecamatan, Semua Kel/Desa	DANA TRANSFER UMUM-DANA ALOKASI UMUM	-	Perwujudan layanan publik prima	-		2.995.000,00	SEKRETARIAT DEWAN PERWAKILAN RAKYAT DAERAH
	4.02.01.2.01.0004	Koordinasi dan Penyusunan DPA-SKPD														
			Jumlah Dokumen DPA-SKPD dan Laporan Hasil Koordinasi Penyusunan Dokumen DPA-SKPD				1 Dokumen	2.597.000,00	Kota Magelang, Semua Kecamatan, Semua Kel/Desa	DANA TRANSFER UMUM-DANA ALOKASI UMUM	-	Perwujudan layanan publik prima	-		2.750.000,00	SEKRETARIAT DEWAN PERWAKILAN RAKYAT DAERAH

NO	KODE	URUSAN / BIDANG URUSAN / PROGRAM / KEGIATAN / SUB KEGIATAN	INDIKATOR PROGRAM / KEGIATAN / SUB KEGIATAN	TARGET AKHIR PERIODE RENSTRA OPD	REALISASI CAPAIAN RENJA OPD TAHUN 2022	PRAKIRAAN CAPAIAN TARGET RENJA OPD TAHUN 2023	CAPAIAN KINERJA DAN KERANGKA PENDANAAN						KELOMPOK SASARAN	PRAKIRAAN MAJU RENCANA TAHUN 2025		PERANGKAT DAERAH PENANGGUNG JAWAB
							TARGET 2024	PAGU INDIKATIF (Rp)	LOKASI	SUMBER DANA	PRIORITAS			TARGET	PAGU INDIKATIF (Rp)	
											NASIONAL	DAERAH				
1	2	3	4	5	6	7	8	9	10	11	12	13	14	15	16	17
	4.02.01.2.01.0005	Koordinasi dan Penyusunan Perubahan DPA- SKPD														
			Jumlah Dokumen Perubahan DPA-SKPD dan Laporan Hasil Koordinasi Penyusunan Dokumen Perubahan DPA-SKPD				1 Dokumen	2.398.000,00	Kota Magelang, Semua Kecamatan, Semua Kel/Desa	DANA TRANSFER UMUM-DANA ALOKASI UMUM	-	Perwujudan layanan publik prima	-		2.500.000,00	SEKRETARIAT DEWAN PERWAKILAN RAKYAT DAERAH
	4.02.01.2.01.0006	Koordinasi dan Penyusunan Laporan Capaian Kinerja dan Ikhtisar Realisasi Kinerja SKPD														
			Jumlah Laporan Capaian Kinerja dan Ikhtisar Realisasi Kinerja SKPD dan Laporan Hasil Koordinasi Penyusunan Laporan Capaian Kinerja dan Ikhtisar Realisasi Kinerja SKPD				17 Laporan	5.754.000,00	Kota Magelang, Semua Kecamatan, Semua Kel/Desa	DANA TRANSFER UMUM-DANA ALOKASI UMUM	-	Perwujudan layanan publik prima	-		5.950.000,00	SEKRETARIAT DEWAN PERWAKILAN RAKYAT DAERAH
	4.02.01.2.02	Administrasi Keuangan Perangkat Daerah	*Persentase Administrasi Keuangan Perangkat Daerah yang Terlaksana*	-			100 %	3.234.701.757,00			-	Perwujudan layanan publik prima	-	-	3.070.850.000,00	SEKRETARIAT DEWAN PERWAKILAN RAKYAT DAERAH
	4.02.01.2.02.0001	Penyediaan Gaji dan Tunjangan ASN														
			Jumlah Orang yang Menerima Gaji dan Tunjangan ASN				16 Orang/bulan	3.135.424.537,00	Kota Magelang, Semua Kecamatan, Semua Kel/Desa	DANA TRANSFER UMUM-DANA ALOKASI UMUM	-	Perwujudan layanan publik prima	-		2.950.000.000,00	SEKRETARIAT DEWAN PERWAKILAN RAKYAT DAERAH
	4.02.01.2.02.0005	Koordinasi dan Penyusunan Laporan Keuangan Akhir Tahun SKPD														
			Jumlah Laporan Keuangan Akhir Tahun SKPD dan Laporan Hasil Koordinasi Penyusunan Laporan Keuangan Akhir Tahun SKPD				1 Laporan	850.000,00	Kota Magelang, Semua Kecamatan, Semua Kel/Desa	DANA TRANSFER UMUM-DANA ALOKASI UMUM	-	Perwujudan layanan publik prima	-		950.000,00	SEKRETARIAT DEWAN PERWAKILAN RAKYAT DAERAH
	4.02.01.2.02.0007	Koordinasi dan Penyusunan Laporan Keuangan Bulanan/ Triwulanan/ Semesteran SKPD														
			Jumlah Laporan Keuangan Bulanan/ Triwulanan/ Semesteran SKPD dan Laporan Koordinasi Penyusunan Laporan Keuangan Bulanan/Triwulana n/Semesteran SKPD				13 Laporan	98.427.220,00	Kota Magelang, Semua Kecamatan, Semua Kel/Desa	DANA TRANSFER UMUM-DANA ALOKASI UMUM	-	Perwujudan layanan publik prima	-		119.900.000,00	SEKRETARIAT DEWAN PERWAKILAN RAKYAT DAERAH
	4.02.01.2.03	Administrasi Barang Milik Daerah pada Perangkat Daerah	*Persentase Administrasi Barang Milik Daerah pada Perangkat Daerah yang Terlaksana*	-			100 Satuan	8.372.000,00			-	Perwujudan layanan publik prima	-	-	8.925.000,00	SEKRETARIAT DEWAN PERWAKILAN RAKYAT DAERAH
	4.02.01.2.03.0005	Rekonsiliasi dan Penyusunan Laporan Barang Milik Daerah pada SKPD														
			Jumlah Laporan Rekonsiliasi dan Penyusunan Laporan Barang Milik Daerah pada SKPD				14 Laporan	8.372.000,00	Kota Magelang, Semua Kecamatan, Semua Kel/Desa	DANA TRANSFER UMUM-DANA ALOKASI UMUM	-	Perwujudan layanan publik prima	-		8.925.000,00	SEKRETARIAT DEWAN PERWAKILAN RAKYAT DAERAH
	4.02.01.2.05	Administrasi Kepegawaian Perangkat Daerah	*Persentase Administrasi Kepegawaian Perangkat Daerah yang Terlaksana*	-			100 %	81.762.000,00			-	Perwujudan layanan publik prima	-	-	371.744.000,00	SEKRETARIAT DEWAN PERWAKILAN RAKYAT DAERAH

NO	KODE	URUSAN / BIDANG URUSAN / PROGRAM / KEGIATAN / SUB KEGIATAN	INDIKATOR PROGRAM / KEGIATAN / SUB KEGIATAN	TARGET AKHIR PERIODE RENSTRA OPD	REALISASI CAPAIAN RENJA OPD TAHUN 2022	PRAKIRAAN CAPAIAN TARGET RENJA OPD TAHUN 2023	CAPAIAN KINERJA DAN KERANGKA PENDANAAN						KELOMPOK SASARAN	PRAKIRAAN MAJU RENCANA TAHUN 2025		PERANGKAT DAERAH PENANGGUNG JAWAB
							TARGET 2024	PAGU INDIKATIF (Rp)	LOKASI	SUMBER DANA	PRIORITAS			TARGET	PAGU INDIKATIF (Rp)	
											NASIONAL	DAERAH				
1	2	3	4	5	6	7	8	9	10	11	12	13	14	15	16	17
	4.02.01.2.05.0003	Pendataan dan Pengolahan Administrasi Kepegawaian														
			Jumlah Dokumen Pendataan dan Pengolahan Administrasi Kepegawaian				16 Dokumen	6.762.000,00	Kota Magelang, Semua Kecamatan, Semua Kel/Desa	DANA TRANSFER UMUM-DANA ALOKASI UMUM	-	Perwujudan layanan publik prima	-		7.439.000,00	SEKRETARIAT DEWAN PERWAKILAN RAKYAT DAERAH
	4.02.01.2.05.0009	Pendidikan dan Pelatihan Pegawai Berdasarkan Tugas dan Fungsi														
			Jumlah Pegawai Berdasarkan Tugas dan Fungsi yang Mengikuti Pendidikan dan Pelatihan				12 Orang	75.000.000,00	Kota Magelang, Semua Kecamatan, Semua Kel/Desa	DANA TRANSFER UMUM-DANA ALOKASI UMUM	-	Perwujudan layanan publik prima	-		364.305.000,00	SEKRETARIAT DEWAN PERWAKILAN RAKYAT DAERAH
	4.02.01.2.06	Administrasi Umum Perangkat Daerah	*Persentase Administrasi Umum Perangkat Daerah yang Terlaksana*	-			100 %	1.028.484.000,00			-	Perwujudan layanan publik prima	-	-	5.456.222.000,00	SEKRETARIAT DEWAN PERWAKILAN RAKYAT DAERAH
	4.02.01.2.06.0001	Penyediaan Komponen Instalasi Listrik/Penerangan Bangunan Kantor														
			Jumlah Paket Komponen Instalasi Listrik/Penerangan Bangunan Kantor yang Disediakan				12 Paket	20.067.000,00	Kota Magelang, Semua Kecamatan, Semua Kel/Desa	DANA TRANSFER UMUM-DANA ALOKASI UMUM	-	Perwujudan layanan publik prima	-		20.850.000,00	SEKRETARIAT DEWAN PERWAKILAN RAKYAT DAERAH
	4.02.01.2.06.0002	Penyediaan Peralatan dan Perlengkapan Kantor														
			Jumlah Paket Peralatan dan Perlengkapan Kantor yang Disediakan				12 Paket	72.018.000,00	Kota Magelang, Semua Kecamatan, Semua Kel/Desa	DANA TRANSFER UMUM-DANA ALOKASI UMUM	-	Perwujudan layanan publik prima	-		125.700.000,00	SEKRETARIAT DEWAN PERWAKILAN RAKYAT DAERAH
	4.02.01.2.06.0003	Penyediaan Peralatan Rumah Tangga														
			Jumlah Paket Peralatan Rumah Tangga yang Disediakan				6 Paket	4.891.000,00	Kota Magelang, Semua Kecamatan, Semua Kel/Desa	DANA TRANSFER UMUM-DANA ALOKASI UMUM	-	Perwujudan layanan publik prima	-		5.680.000,00	SEKRETARIAT DEWAN PERWAKILAN RAKYAT DAERAH
	4.02.01.2.06.0004	Penyediaan Bahan Logistik Kantor														
			Jumlah Paket Bahan Logistik Kantor yang Disediakan				12 Paket	54.755.000,00	Kota Magelang, Semua Kecamatan, Semua Kel/Desa	DANA TRANSFER UMUM-DANA ALOKASI UMUM	-	Perwujudan layanan publik prima	-		58.750.000,00	SEKRETARIAT DEWAN PERWAKILAN RAKYAT DAERAH
	4.02.01.2.06.0005	Penyediaan Barang Cetakan dan Penggandaan														
			Jumlah Paket Barang Cetakan dan Penggandaan yang Disediakan				12 Paket	27.600.000,00	Kota Magelang, Semua Kecamatan, Semua Kel/Desa	DANA TRANSFER UMUM-DANA ALOKASI UMUM	-	-	-		29.590.000,00	SEKRETARIAT DEWAN PERWAKILAN RAKYAT DAERAH
	4.02.01.2.06.0006	Penyediaan Bahan Bacaan dan Peraturan Perundang-undangan														
			Jumlah Dokumen Bahan Bacaan dan Peraturan Perundang-Undangan yang Disediakan				12 Dokumen	7.200.000,00	Kota Magelang, Semua Kecamatan, Semua Kel/Desa	DANA TRANSFER UMUM-DANA ALOKASI UMUM	-	Perwujudan layanan publik prima	-		7.400.000,00	SEKRETARIAT DEWAN PERWAKILAN RAKYAT DAERAH
	4.02.01.2.06.0007	Penyediaan Bahan/Material														

NO	KODE	URUSAN / BIDANG URUSAN / PROGRAM / KEGIATAN / SUB KEGIATAN	INDIKATOR PROGRAM / KEGIATAN / SUB KEGIATAN	TARGET AKHIR PERIODE RENSTRA OPD	REALISASI CAPAIAN RENJA OPD TAHUN 2022	PRAKIRAAN CAPAIAN TARGET RENJA OPD TAHUN 2023	CAPAIAN KINERJA DAN KERANGKA PENDANAAN						KELOMPOK SASARAN	PRAKIRAAN MAJU RENCANA TAHUN 2025		PERANGKAT DAERAH PENANGGUNG JAWAB
							TARGET 2024	PAGU INDIKATIF (Rp)	LOKASI	SUMBER DANA	PRIORITAS			TARGET	PAGU INDIKATIF (Rp)	
											NASIONAL	DAERAH				
1	2	3	4	5	6	7	8	9	10	11	12	13	14	15	16	17
			Jumlah Paket Bahan/Material yang Disediakan				12 Paket	85.711.000,00	Kota Magelang, Semua Kecamatan, Semua Kel/Desa	DANA TRANSFER UMUM-DANA ALOKASI UMUM	-	Perwujudan layanan publik prima	-		87.980.000,00	SEKRETARIAT DEWAN PERWAKILAN RAKYAT DAERAH
	4.02.01.2.06.0008	Fasilitasi Kunjungan Tamu														
			Jumlah Laporan Fasilitasi Kunjungan Tamu				12 Laporan	50.000.000,00	Kota Magelang, Semua Kecamatan, Semua Kel/Desa	DANA TRANSFER UMUM-DANA ALOKASI UMUM	-	Perwujudan layanan publik prima	-		112.055.000,00	SEKRETARIAT DEWAN PERWAKILAN RAKYAT DAERAH
	4.02.01.2.06.0009	Penyelenggaraan Rapat Koordinasi dan Konsultasi SKPD														
			Jumlah Laporan Penyelenggaraan Rapat Koordinasi dan Konsultasi SKPD				12 Laporan	700.000.000,00	Kota Magelang, Semua Kecamatan, Semua Kel/Desa	DANA TRANSFER UMUM-DANA ALOKASI UMUM	-	Perwujudan layanan publik prima	-		5.001.350.000,00	SEKRETARIAT DEWAN PERWAKILAN RAKYAT DAERAH
	4.02.01.2.06.0010	Penatausahaan Arsip Dinamis pada SKPD														
			Jumlah Dokumen Penatausahaan Arsip Dinamis pada SKPD				12 Dokumen	6.242.000,00	Kota Magelang, Semua Kecamatan, Semua Kel/Desa	DANA TRANSFER UMUM-DANA ALOKASI UMUM	-	Perwujudan layanan publik prima	-		6.867.000,00	SEKRETARIAT DEWAN PERWAKILAN RAKYAT DAERAH
	4.02.01.2.07	Pengadaan Barang Milik Daerah Penunjang Urusan Pemerintah Daerah	*Persentase Sarana Prasarana Kantor yang Terpenuhi*	-			100 Satuan	21.941.000,00			-	Perwujudan layanan publik prima	-	-	36.800.000,00	SEKRETARIAT DEWAN PERWAKILAN RAKYAT DAERAH
	4.02.01.2.07.0005	Pengadaan Mebel														
			Jumlah Paket Mebel yang Disediakan				1 Unit	3.571.000,00	Kota Magelang, Semua Kecamatan, Semua Kel/Desa	DANA TRANSFER UMUM-DANA ALOKASI UMUM	-	Perwujudan layanan publik prima	-		9.800.000,00	SEKRETARIAT DEWAN PERWAKILAN RAKYAT DAERAH
	4.02.01.2.07.0006	Pengadaan Peralatan dan Mesin Lainnya														
			Jumlah Unit Peralatan dan Mesin Lainnya yang Disediakan				2 Unit	18.370.000,00	Kota Magelang, Semua Kecamatan, Semua Kel/Desa	DANA TRANSFER UMUM-DANA ALOKASI UMUM	-	Perwujudan layanan publik prima	-		27.000.000,00	SEKRETARIAT DEWAN PERWAKILAN RAKYAT DAERAH
	4.02.01.2.08	Penyediaan Jasa Penunjang Urusan Pemerintahan Daerah	*Persentase Jasa Penunjang Urusan Pemerintahan Daerah yang Tersedia*	-			100 %	905.016.300,00			-	Perwujudan layanan publik prima	-	-	1.077.235.508,00	SEKRETARIAT DEWAN PERWAKILAN RAKYAT DAERAH
	4.02.01.2.08.0001	Penyediaan Jasa Surat Menyurat														
			Jumlah Laporan Penyediaan Jasa Surat Menyurat				12 Laporan	5.187.000,00	Kota Magelang, Semua Kecamatan, Semua Kel/Desa	DANA TRANSFER UMUM-DANA ALOKASI UMUM	-	Perwujudan layanan publik prima	-		5.706.000,00	SEKRETARIAT DEWAN PERWAKILAN RAKYAT DAERAH
	4.02.01.2.08.0002	Penyediaan Jasa Komunikasi, Sumber Daya Air dan Listrik														
			Jumlah Laporan Penyediaan Jasa Komunikasi, Sumber Daya Air dan Listrik yang Disediakan				12 Laporan	255.079.000,00	Kota Magelang, Semua Kecamatan, Semua Kel/Desa	DANA TRANSFER UMUM-DANA ALOKASI UMUM	-	Perwujudan layanan publik prima	-		258.000.000,00	SEKRETARIAT DEWAN PERWAKILAN RAKYAT DAERAH
	4.02.01.2.08.0004	Penyediaan Jasa Pelayanan Umum Kantor														

NO	KODE	URUSAN / BIDANG URUSAN / PROGRAM / KEGIATAN / SUB KEGIATAN	INDIKATOR PROGRAM / KEGIATAN / SUB KEGIATAN	TARGET AKHIR PERIODE RENSTRA OPD	REALISASI CAPAIAN RENJA OPD TAHUN 2022	PRAKIRAAN CAPAIAN TARGET RENJA OPD TAHUN 2023	CAPAIAN KINERJA DAN KERANGKA PENDANAAN						KELOMPOK SASARAN	PRAKIRAAN MAJU RENCANA TAHUN 2025		PERANGKAT DAERAH PENANGGUNG JAWAB
							TARGET 2024	PAGU INDIKATIF (Rp)	LOKASI	SUMBER DANA	PRIORITAS			TARGET	PAGU INDIKATIF (Rp)	
											NASIONAL	DAERAH				
1	2	3	4	5	6	7	8	9	10	11	12	13	14	15	16	17
			Jumlah Laporan Penyediaan Jasa Pelayanan Umum Kantor yang Disediakan				12 Laporan	644.750.300,00	Kota Magelang, Semua Kecamatan, Semua Kel/Desa	DANA TRANSFER UMUM-DANA ALOKASI UMUM	-	Perwujudan layanan publik prima	-		813.529.508,00	SEKRETARIAT DEWAN PERWAKILAN RAKYAT DAERAH
	4.02.01.2.09	Pemeliharaan Barang Milik Daerah Penunjang Urusan Pemerintahan Daerah	*Persentase Pemeliharaan Barang Milik Daerah Penunjang Urusan Pemerintahan Daerah yang Terpenuhi*	-			100 %	475.093.000,00			-	Perwujudan layanan publik prima	-	-	644.400.000,00	SEKRETARIAT DEWAN PERWAKILAN RAKYAT DAERAH
	4.02.01.2.09.0001	Penyediaan Jasa Pemeliharaan, Biaya Pemeliharaan, dan Pajak Kendaraan Perorangan Dinas atau Kendaraan Dinas Jabatan														
			Jumlah Kendaraan Perorangan Dinas atau Kendaraan Dinas Jabatan yang Dipelihara dan dibayarkan Pajaknya				3 Unit	104.925.000,00	Kota Magelang, Semua Kecamatan, Semua Kel/Desa	DANA TRANSFER UMUM-DANA ALOKASI UMUM	-	Perwujudan layanan publik prima	-		107.950.000,00	SEKRETARIAT DEWAN PERWAKILAN RAKYAT DAERAH
	4.02.01.2.09.0002	Penyediaan Jasa Pemeliharaan, Biaya Pemeliharaan, Pajak dan Perizinan Kendaraan Dinas Operasional atau Lapangan														
			Jumlah Kendaraan Dinas Operasional atau Lapangan yang Dipelihara dan dibayarkan Pajak dan Perizinannya				26 Unit	186.382.000,00	Kota Magelang, Semua Kecamatan, Semua Kel/Desa	DANA TRANSFER UMUM-DANA ALOKASI UMUM	-	Perwujudan layanan publik prima	-		189.880.000,00	SEKRETARIAT DEWAN PERWAKILAN RAKYAT DAERAH
	4.02.01.2.09.0005	Pemeliharaan Mebel														
			Jumlah Mebel yang Dipelihara				6 Unit	8.600.000,00	Kota Magelang, Semua Kecamatan, Semua Kel/Desa	DANA TRANSFER UMUM-DANA ALOKASI UMUM	-	Perwujudan layanan publik prima	-		8.878.000,00	SEKRETARIAT DEWAN PERWAKILAN RAKYAT DAERAH
	4.02.01.2.09.0006	Pemeliharaan Peralatan dan Mesin Lainnya														
			Jumlah Peralatan dan Mesin Lainnya yang Dipelihara				42 Unit	75.186.000,00	Kota Magelang, Semua Kecamatan, Semua Kel/Desa	DANA TRANSFER UMUM-DANA ALOKASI UMUM	-	Perwujudan layanan publik prima	-		77.912.000,00	SEKRETARIAT DEWAN PERWAKILAN RAKYAT DAERAH
	4.02.01.2.09.0009	Pemeliharaan/Rehabilitasi Gedung Kantor dan Bangunan Lainnya														
			Jumlah Gedung Kantor dan Bangunan Lainnya yang Dipelihara/Direhabilitasi				2 Unit	100.000.000,00	Kota Magelang, Semua Kecamatan, Semua Kel/Desa	DANA TRANSFER UMUM-DANA ALOKASI UMUM	-	Perwujudan layanan publik prima	-		259.780.000,00	SEKRETARIAT DEWAN PERWAKILAN RAKYAT DAERAH
	4.02.01.2.15	Layanan Keuangan dan Kesejahteraan DPRD	*Persentase Layanan Keuangan dan Kesejahteraan DPRD yang Terpenuhi*	-			100 %	16.128.527.909,00			-	Perwujudan layanan publik prima	-	-	17.171.986.000,00	SEKRETARIAT DEWAN PERWAKILAN RAKYAT DAERAH
	4.02.01.2.15.0001	Penyelenggaraan Administrasi Keuangan DPRD														
			Jumlah Anggota DPRD yang Menerima Hak Keuangan DPRD				25 Orang/Bulan	15.689.838.909,00	Kota Magelang, Semua Kecamatan, Semua Kel/Desa	DANA TRANSFER UMUM-DANA ALOKASI UMUM	-	Perwujudan layanan publik prima	-		16.737.488.000,00	SEKRETARIAT DEWAN PERWAKILAN RAKYAT DAERAH
	4.02.01.2.15.0002	Penyediaan Pakaian Dinas dan Atribut DPRD														

NO	KODE	URUSAN / BIDANG URUSAN / PROGRAM / KEGIATAN / SUB KEGIATAN	INDIKATOR PROGRAM / KEGIATAN / SUB KEGIATAN	TARGET AKHIR PERIODE RENSTRA OPD	REALISASI CAPAIAN RENJA OPD TAHUN 2022	PRAKIRAAN CAPAIAN TARGET RENJA OPD TAHUN 2023	CAPAIAN KINERJA DAN KERANGKA PENDANAAN						KELOMPOK SASARAN	PRAKIRAAN MAJU RENCANA TAHUN 2025		PERANGKAT DAERAH PENANGGUNG JAWAB
							TARGET 2024	PAGU INDIKATIF (Rp)	LOKASI	SUMBER DANA	PRIORITAS			TARGET	PAGU INDIKATIF (Rp)	
											NASIONAL	DAERAH				
1	2	3	4	5	6	7	8	9	10	11	12	13	14	15	16	17
			Jumlah Paket Pakaian Dinas dan Atribut DPRD yang Disediakan				5 Paket	376.189.000,00	Kota Magelang, Semua Kecamatan, Semua Kel/Desa	DANA TRANSFER UMUM-DANA ALOKASI UMUM	-	Perwujudan layanan publik prima	-		368.748.000,00	SEKRETARIAT DEWAN PERWAKILAN RAKYAT DAERAH
	4.02.01.2.15.0003	Pelaksanaan Medical Check Up DPRD														
			Jumlah Orang yang Mengikuti Medical Check Up DPRD				25 Orang	62.500.000,00	Kota Magelang, Semua Kecamatan, Semua Kel/Desa	DANA TRANSFER UMUM-DANA ALOKASI UMUM	-	Perwujudan layanan publik prima	-		65.750.000,00	SEKRETARIAT DEWAN PERWAKILAN RAKYAT DAERAH
	4.02.01.2.16	Layanan Administrasi DPRD	*Persentase Layanan Administrasi DPRD yang Terpenuhi*	-			100 %	4.393.105.960,00			-	Perwujudan layanan publik prima	-	-	8.404.798.000,00	SEKRETARIAT DEWAN PERWAKILAN RAKYAT DAERAH
	4.02.01.2.16.0001	Penyelenggaraan Administrasi Keanggotaan DPRD														
			Jumlah Dokumen Hasil Penyelenggaraan Administrasi Keanggotaan DPRD				3 Dokumen	104.839.000,00	Kota Magelang, Semua Kecamatan, Semua Kel/Desa	DANA TRANSFER UMUM-DANA ALOKASI UMUM	-	Perwujudan layanan publik prima	-		115.323.000,00	SEKRETARIAT DEWAN PERWAKILAN RAKYAT DAERAH
	4.02.01.2.16.0003	Fasilitasi Rapat Koordinasi dan Konsultasi DPRD														
			Jumlah Laporan Hasil Fasilitasi Rapat Koordinasi dan Konsultasi DPRD				12 Laporan	4.003.866.960,00	Kota Magelang, Semua Kecamatan, Semua Kel/Desa	DANA TRANSFER UMUM-DANA ALOKASI UMUM	-	Perwujudan layanan publik prima	-		7.999.875.000,00	SEKRETARIAT DEWAN PERWAKILAN RAKYAT DAERAH
	4.02.01.2.16.0004	Penyediaan Kebutuhan Rumah Tangga DPRD														
			Jumlah Paket Kebutuhan Rumah Tangga DPRD yang Disediakan				12 Paket	284.400.000,00	Kota Magelang, Semua Kecamatan, Semua Kel/Desa	DANA TRANSFER UMUM-DANA ALOKASI UMUM	-	Perwujudan layanan publik prima	-		289.600.000,00	SEKRETARIAT DEWAN PERWAKILAN RAKYAT DAERAH
2.	**4.02.02**	**PROGRAM DUKUNGAN PELAKSANAAN TUGAS DAN FUNGSI DPRD**	***Persentase Dukungan Pelaksanaan Tugas dan Fungsi DPRD yang terlaksana***	**100,00 % 100,00 %**			**100 %**	**4.266.620.000,00**						**100,00 % 100,00 %**	**8.923.809.000,00**	
	4.02.02.2.01	Pembentukan Peraturan Daerah dan Peraturan DPRD	*Persentase Pembentukan Perda dan Peraturan DPRD yang Terfasilitasi*	-			100 %	788.414.000,00			-	Perwujudan layanan publik prima	-	-	2.668.615.000,00	SEKRETARIAT DEWAN PERWAKILAN RAKYAT DAERAH
	4.02.02.2.01.0001	Penyusunan dan Pembahasan Program Pembentukan Peraturan Daerah														
			Jumlah Dokumen Hasil Penyusunan dan Pembahasan Program Pembentukan Peraturan Daerah				7 Dokumen	130.000.000,00	Kota Magelang, Semua Kecamatan, Semua Kel/Desa	DANA TRANSFER UMUM-DANA ALOKASI UMUM	-	Perwujudan layanan publik prima	-		255.850.000,00	SEKRETARIAT DEWAN PERWAKILAN RAKYAT DAERAH
	4.02.02.2.01.0002	Pembahasan Rancangan Peraturan Daerah														
			Jumlah Dokumen Hasil Pembahasan Rancangan Peraturan Daerah				10 Dokumen	655.000.000,00	Kota Magelang, Semua Kecamatan, Semua Kel/Desa	DANA TRANSFER UMUM-DANA ALOKASI UMUM	-	Perwujudan layanan publik prima	-		2.317.765.000,00	SEKRETARIAT DEWAN PERWAKILAN RAKYAT DAERAH
	4.02.02.2.01.0003	Penyelenggaraan Kajian Perundang-Undangan														

NO	KODE	URUSAN / BIDANG URUSAN / PROGRAM / KEGIATAN / SUB KEGIATAN	INDIKATOR PROGRAM / KEGIATAN / SUB KEGIATAN	TARGET AKHIR PERIODE RENSTRA OPD	REALISASI CAPAIAN RENJA OPD TAHUN 2022	PRAKIRAAN CAPAIAN TARGET RENJA OPD TAHUN 2023	CAPAIAN KINERJA DAN KERANGKA PENDANAAN						KELOMPOK SASARAN	PRAKIRAAN MAJU RENCANA TAHUN 2025		PERANGKAT DAERAH PENANGGUNG JAWAB
							TARGET 2024	PAGU INDIKATIF (Rp)	LOKASI	SUMBER DANA	PRIORITAS			TARGET	PAGU INDIKATIF (Rp)	
											NASIONAL	DAERAH				
1	2	3	4	5	6	7	8	9	10	11	12	13	14	15	16	17
			Jumlah Dokumen Kajian Perundang-Undangan				1 Dokumen	3.414.000,00	Kota Magelang, Semua Kecamatan, Semua Kel/Desa	DANA TRANSFER UMUM-DANA ALOKASI UMUM	-	Perwujudan layanan publik prima	-		95.000.000,00	SEKRETARIAT DEWAN PERWAKILAN RAKYAT DAERAH
	4.02.02.2.02	Pembahasan Kebijakan Anggaran	*Persentase Pembahasan kebijakan Anggaran yang Terfasilitasi*	-			100 %	98.421.000,00			-	Perwujudan layanan publik prima	-	-	100.018.000,00	SEKRETARIAT DEWAN PERWAKILAN RAKYAT DAERAH
	4.02.02.2.02.0001	Pembahasan KUA dan PPAS														
			Jumlah Dokumen Hasil Pembahasan KUA dan PPAS				1 Dokumen	27.103.000,00	Kota Magelang, Semua Kecamatan, Semua Kel/Desa	DANA TRANSFER UMUM-DANA ALOKASI UMUM	-	Perwujudan layanan publik prima	-		27.600.000,00	SEKRETARIAT DEWAN PERWAKILAN RAKYAT DAERAH
	4.02.02.2.02.0002	Pembahasan Perubahan KUA dan Perubahan PPAS														
			Jumlah Dokumen Hasil Pembahasan Perubahan KUA dan Perubahan PPAS				1 Dokumen	27.200.000,00	Kota Magelang, Semua Kecamatan, Semua Kel/Desa	DANA TRANSFER UMUM-DANA ALOKASI UMUM	-	Perwujudan layanan publik prima	-		27.700.000,00	SEKRETARIAT DEWAN PERWAKILAN RAKYAT DAERAH
	4.02.02.2.02.0003	Pembahasan APBD														
			Jumlah Dokumen Hasil Pembahasan APBD				1 Dokumen	13.746.000,00	Kota Magelang, Semua Kecamatan, Semua Kel/Desa	DANA TRANSFER UMUM-DANA ALOKASI UMUM	-	Perwujudan layanan publik prima	-		13.946.000,00	SEKRETARIAT DEWAN PERWAKILAN RAKYAT DAERAH
	4.02.02.2.02.0004	Pembahasan APBD Perubahan														
			Jumlah Dokumen Hasil Pembahasan APBD Perubahan				1 Dokumen	13.773.000,00	Kota Magelang, Semua Kecamatan, Semua Kel/Desa	DANA TRANSFER UMUM-DANA ALOKASI UMUM	-	Perwujudan layanan publik prima	-		13.973.000,00	SEKRETARIAT DEWAN PERWAKILAN RAKYAT DAERAH
	4.02.02.2.02.0006	Pembahasan Pertanggungjawaban APBD														
			Jumlah Dokumen Hasil Pembahasan Pertanggungjawaban APBD				1 Dokumen	16.599.000,00	Kota Magelang, Semua Kecamatan, Semua Kel/Desa	DANA TRANSFER UMUM-DANA ALOKASI UMUM	-	Perwujudan layanan publik prima	-		16.799.000,00	SEKRETARIAT DEWAN PERWAKILAN RAKYAT DAERAH
	4.02.02.2.03	Pengawasan Penyelenggaraan Pemerintahan	*Persentase Pengawasan Penyelenggaraan Pemerintahan yang Terfasilitasi*	-			100 %	24.408.000,00			-	Perwujudan layanan publik prima	-	-	401.446.000,00	SEKRETARIAT DEWAN PERWAKILAN RAKYAT DAERAH
	4.02.02.2.03.0001	Pengawasan Urusan Pemerintahan Bidang Pemerintahan dan Hukum														
			Jumlah Laporan Hasil Pengawasan Urusan Pemerintahan Bidang Pemerintahan dan Hukum				1 Laporan	3.585.000,00	Kota Magelang, Semua Kecamatan, Semua Kel/Desa	DANA TRANSFER UMUM-DANA ALOKASI UMUM	-	Perwujudan layanan publik prima	-		97.932.000,00	SEKRETARIAT DEWAN PERWAKILAN RAKYAT DAERAH
	4.02.02.2.03.0002	Pengawasan Urusan Pemerintahan Bidang Infrastruktur														
			Jumlah Laporan Hasil Pengawasan Urusan Pemerintahan Bidang Infrastruktur				1 Laporan	3.585.000,00	Kota Magelang, Semua Kecamatan, Semua Kel/Desa	DANA TRANSFER UMUM-DANA ALOKASI UMUM	-	Perwujudan layanan publik prima	-		97.932.000,00	SEKRETARIAT DEWAN PERWAKILAN RAKYAT DAERAH
	4.02.02.2.03.0004	Pengawasan Urusan Pemerintahan Bidang Perekonomian														

NO	KODE	URUSAN / BIDANG URUSAN / PROGRAM / KEGIATAN / SUB KEGIATAN	INDIKATOR PROGRAM / KEGIATAN / SUB KEGIATAN	TARGET AKHIR PERIODE RENSTRA OPD	REALISASI CAPAIAN RENJA OPD TAHUN 2022	PRAKIRAAN CAPAIAN TARGET RENJA OPD TAHUN 2023	CAPAIAN KINERJA DAN KERANGKA PENDANAAN						KELOMPOK SASARAN	PRAKIRAAN MAJU RENCANA TAHUN 2025		PERANGKAT DAERAH PENANGGUNG JAWAB
							TARGET 2024	PAGU INDIKATIF (Rp)	LOKASI	SUMBER DANA	PRIORITAS			TARGET	PAGU INDIKATIF (Rp)	
											NASIONAL	DAERAH				
1	2	3	4	5	6	7	8	9	10	11	12	13	14	15	16	17
			Jumlah Laporan Hasil Pengawasan Urusan Pemerintahan Bidang Perekonomian				1 Laporan	3.585.000,00	Kota Magelang, Semua Kecamatan, Semua Kel/Desa	DANA TRANSFER UMUM-DANA ALOKASI UMUM	-	Perwujudan layanan publik prima	-		97.932.000,00	SEKRETARIAT DEWAN PERWAKILAN RAKYAT DAERAH
	4.02.02.2.03.0006	Pengawasan Tindak Lanjut Hasil Pemeriksaan Laporan Keuangan oleh Badan Pemeriksa Keuangan														
			Jumlah Dokumen Hasil Pengawasan Tindak Lanjut Hasil Pemeriksaan Laporan Keuangan oleh Badan Pemeriksa Keuangan				1 Dokumen	9.118.000,00	Kota Magelang, Semua Kecamatan, Semua Kel/Desa	DANA TRANSFER UMUM-DANA ALOKASI UMUM	-	Perwujudan layanan publik prima	-		9.718.000,00	SEKRETARIAT DEWAN PERWAKILAN RAKYAT DAERAH
	4.02.02.2.03.0007	Pengawasan Penggunaan Anggaran														
			Jumlah Dokumen Hasil Pengawasan Penggunaan Anggaran				1 Dokumen	4.535.000,00	Kota Magelang, Semua Kecamatan, Semua Kel/Desa	DANA TRANSFER UMUM-DANA ALOKASI UMUM	-	Perwujudan layanan publik prima	-		97.932.000,00	SEKRETARIAT DEWAN PERWAKILAN RAKYAT DAERAH
	4.02.02.2.04	Peningkatan Kapasitas DPRD	*Persentase Kegiatan Peningkatan Kapasitas DPRD yang Terfasilitasi Pelaksanaannya*	-			100 %	2.501.527.000,00			-	Perwujudan layanan publik prima	-	-	2.660.170.000,00	SEKRETARIAT DEWAN PERWAKILAN RAKYAT DAERAH
	4.02.02.2.04.0002	Pendalaman Tugas DPRD														
			Jumlah Dokumen Hasil Pendalaman Tugas DPRD				6 Dokumen	1.909.662.000,00	Kota Magelang, Semua Kecamatan, Semua Kel/Desa	DANA TRANSFER UMUM-DANA ALOKASI UMUM	-	Perwujudan layanan publik prima	-		1.796.953.000,00	SEKRETARIAT DEWAN PERWAKILAN RAKYAT DAERAH
	4.02.02.2.04.0004	Penyediaan Kelompok Pakar dan Tim Ahli														
			Jumlah Orang dalam Kelompok Pakar dan Tim Ahli				60 Orang	259.302.000,00	Kota Magelang, Semua Kecamatan, Semua Kel/Desa	DANA TRANSFER UMUM-DANA ALOKASI UMUM	-	Perwujudan layanan publik prima	-		280.753.000,00	SEKRETARIAT DEWAN PERWAKILAN RAKYAT DAERAH
	4.02.02.2.04.0005	Penyediaan Tenaga Ahli Fraksi														
			Jumlah Tenaga Ahli Fraksi				5 Orang	184.841.000,00	Kota Magelang, Semua Kecamatan, Semua Kel/Desa	DANA TRANSFER UMUM-DANA ALOKASI UMUM	-	Perwujudan layanan publik prima	-		199.782.000,00	SEKRETARIAT DEWAN PERWAKILAN RAKYAT DAERAH
	4.02.02.2.04.0007	Penyusunan Program Kerja DPRD														
			Jumlah Dokumen Rencana Kerja DPRD				2 Dokumen	6.722.000,00	Kota Magelang, Semua Kecamatan, Semua Kel/Desa	DANA TRANSFER UMUM-DANA ALOKASI UMUM	-	Perwujudan layanan publik prima	-		6.922.000,00	SEKRETARIAT DEWAN PERWAKILAN RAKYAT DAERAH
	4.02.02.2.04.0008	Publikasi dan Dokumentasi DPRD														
			Jumlah Dokumen Publikasi dan Dokumentasi DPRD				12 Dokumen	141.000.000,00	Kota Magelang, Semua Kecamatan, Semua Kel/Desa Kota Magelang, Magelang Selatan, Semua Kel/Desa	DANA TRANSFER UMUM-DANA ALOKASI UMUM	-	Perwujudan layanan publik prima	-		375.760.000,00	SEKRETARIAT DEWAN PERWAKILAN RAKYAT DAERAH

NO	KODE	URUSAN / BIDANG URUSAN / PROGRAM / KEGIATAN / SUB KEGIATAN	INDIKATOR PROGRAM / KEGIATAN / SUB KEGIATAN	TARGET AKHIR PERIODE RENSTRA OPD	REALISASI CAPAIAN RENJA OPD TAHUN 2022	PRAKIRAAN CAPAIAN TARGET RENJA OPD TAHUN 2023	CAPAIAN KINERJA DAN KERANGKA PENDANAAN						KELOMPOK SASARAN	PRAKIRAAN MAJU RENCANA TAHUN 2025		PERANGKAT DAERAH PENANGGUNG JAWAB
							TARGET 2024	PAGU INDIKATIF (Rp)	LOKASI	SUMBER DANA	PRIORITAS			TARGET	PAGU INDIKATIF (Rp)	
											NASIONAL	DAERAH				
1	2	3	4	5	6	7	8	9	10	11	12	13	14	15	16	17
	4.02.02.2.05	Penyerapan dan Penghimpunan Aspirasi Masyarakat	*Persentase Usulan Masyarakat yang terhimpun*	-			100 %	535.902.000,00			-	Perwujudan layanan publik prima	-	-	1.884.873.000,00	SEKRETARIAT DEWAN PERWAKILAN RAKYAT DAERAH
	4.02.02.2.05.0002	Penyusunan Pokok-Pokok Pikiran DPRD														
			Jumlah Dokumen Pokok-Pokok Pikiran DPRD yang Disusun				1 Dokumen	12.699.000,00	Kota Magelang, Semua Kecamatan, Semua Kel/Desa	DANA TRANSFER UMUM-DANA ALOKASI UMUM	-	Perwujudan layanan publik prima	-		895.170.000,00	SEKRETARIAT DEWAN PERWAKILAN RAKYAT DAERAH
	4.02.02.2.05.0003	Pelaksanaan Reses														
			Jumah Dokumen Hasil Pelaksanaan Reses				3 Dokumen	523.203.000,00	Kota Magelang, Semua Kecamatan, Semua Kel/Desa	DANA TRANSFER UMUM-DANA ALOKASI UMUM	-	Perwujudan layanan publik prima	-		989.703.000,00	SEKRETARIAT DEWAN PERWAKILAN RAKYAT DAERAH
	4.02.02.2.08	Fasilitasi Tugas DPRD	*Persentase Tugas DPRD yang Terfasilitasi*	-			100 %	317.948.000,00			-	Perwujudan layanan publik prima	-	-	1.208.687.000,00	SEKRETARIAT DEWAN PERWAKILAN RAKYAT DAERAH
	4.02.02.2.08.0001	Koordinasi dan Konsultasi Pelaksanaan Tugas DPRD														
			Jumlah Dokumen Hasil Koordinasi dan Konsultasi Pelaksanaan Tugas DPRD				12 Dokumen	241.645.000,00	Kota Magelang, Semua Kecamatan, Semua Kel/Desa	DANA TRANSFER UMUM-DANA ALOKASI UMUM	-	Perwujudan layanan publik prima	-		1.198.855.000,00	SEKRETARIAT DEWAN PERWAKILAN RAKYAT DAERAH
	4.02.02.2.08.0002	Penyusunan Laporan Kinerja DPRD														
			Jumlah Laporan Fraksi, Alat Kelengkapan dan Kinerja DPRD yang Disusun				2 Laporan	76.303.000,00	Kota Magelang, Semua Kecamatan, Semua Kel/Desa	DANA TRANSFER UMUM-DANA ALOKASI UMUM	-	Perwujudan layanan publik prima	-		9.832.000,00	SEKRETARIAT DEWAN PERWAKILAN RAKYAT DAERAH
		BADAN PERENCANAAN PEMBANGUNAN DAERAH						**8.512.380.552,00**							**11.180.448.552,00**	
	5	**UNSUR PENUNJANG URUSAN PEMERINTAHAN**						**8.512.380.552,00**							**11.180.448.552,00**	
	5.01	**PERENCANAAN**						**7.944.739.452,00**							**9.837.448.552,00**	
1.	**5.01.01**	**PROGRAM PENUNJANG URUSAN PEMERINTAHAN DAERAH KABUPATEN/KOTA**	***Persentase pelayanan internal perangkat daerah yang berkualitas***	**85,00 %**			**86,00 %**	**6.488.373.352,00**						**85,00 %**	**8.204.448.552,00**	
	5.01.01.2.01	Perencanaan, Penganggaran, dan Evaluasi Kinerja Perangkat Daerah	*Cakupan ketersediaan dokumen perencanaan, penganggaran, dan evaluasi kinerja PD*	-			100 %	7.140.200,00			Memperkuat Stabilitas Polhukhankam Dan Transformasi Pelayanan Publik	Perwujudan layanan publik prima	Bappeda Kota Magelang	-	17.300.000,00	BADAN PERENCANAAN PEMBANGUNAN DAERAH
	5.01.01.2.01.0001	Penyusunan Dokumen Perencanaan Perangkat Daerah														

NO	KODE	URUSAN / BIDANG URUSAN / PROGRAM / KEGIATAN / SUB KEGIATAN	INDIKATOR PROGRAM / KEGIATAN / SUB KEGIATAN	TARGET AKHIR PERIODE RENSTRA OPD	REALISASI CAPAIAN RENJA OPD TAHUN 2022	PRAKIRAAN CAPAIAN TARGET RENJA OPD TAHUN 2023	CAPAIAN KINERJA DAN KERANGKA PENDANAAN						KELOMPOK SASARAN	PRAKIRAAN MAJU RENCANA TAHUN 2025		PERANGKAT DAERAH PENANGGUNG JAWAB
							TARGET 2024	PAGU INDIKATIF (Rp)	LOKASI	SUMBER DANA	PRIORITAS			TARGET	PAGU INDIKATIF (Rp)	
											NASIONAL	DAERAH				
1	2	3	4	5	6	7	8	9	10	11	12	13	14	15	16	17
			Jumlah Dokumen Perencanaan Perangkat Daerah				2 Dokumen	1.403.400,00	Kota Magelang, Semua Kecamatan, Semua Kel/Desa	DANA TRANSFER UMUM-DANA ALOKASI UMUM	Memperkuat Stabilitas Polhukhankam Dan Transformasi Pelayanan Publik	Perwujudan layanan publik prima	Bappeda Kota Magelang		4.500.000,00	BADAN PERENCANAAN PEMBANGUNAN DAERAH
	5.01.01.2.01.0002	Koordinasi dan Penyusunan Dokumen RKA-SKPD														
			Jumlah Dokumen RKA-SKPD dan Laporan Hasil Koordinasi Penyusunan Dokumen RKA-SKPD				1 Dokumen	538.700,00	Kota Magelang, Semua Kecamatan, Semua Kel/Desa	DANA TRANSFER UMUM-DANA ALOKASI UMUM	Memperkuat Stabilitas Polhukhankam Dan Transformasi Pelayanan Publik	Perwujudan layanan publik prima	Bappeda Kota Magelang		1.200.000,00	BADAN PERENCANAAN PEMBANGUNAN DAERAH
	5.01.01.2.01.0003	Koordinasi dan Penyusunan Dokumen Perubahan RKA-SKPD														
			Jumlah Dokumen Perubahan RKA-SKPD dan Laporan Hasil Koordinasi Penyusunan Dokumen Perubahan RKA-SKPD				1 Dokumen	538.700,00	Kota Magelang, Semua Kecamatan, Semua Kel/Desa	DANA TRANSFER UMUM-DANA ALOKASI UMUM	Memperkuat Stabilitas Polhukhankam Dan Transformasi Pelayanan Publik	Perwujudan layanan publik prima	Bappeda Kota Magelang		1.200.000,00	BADAN PERENCANAAN PEMBANGUNAN DAERAH
	5.01.01.2.01.0004	Koordinasi dan Penyusunan DPA-SKPD														
			Jumlah Dokumen DPA-SKPD dan Laporan Hasil Koordinasi Penyusunan Dokumen DPA-SKPD				1 Dokumen	1.092.100,00	Kota Magelang, Semua Kecamatan, Semua Kel/Desa	DANA TRANSFER UMUM-DANA ALOKASI UMUM	Memperkuat Stabilitas Polhukhankam Dan Transformasi Pelayanan Publik	Perwujudan layanan publik prima	Bappeda Kota Magelang		1.200.000,00	BADAN PERENCANAAN PEMBANGUNAN DAERAH
	5.01.01.2.01.0005	Koordinasi dan Penyusunan Perubahan DPA- SKPD														
			Jumlah Dokumen Perubahan DPA-SKPD dan Laporan Hasil Koordinasi Penyusunan Dokumen Perubahan DPA-SKPD				1 Dokumen	1.092.100,00	Kota Magelang, Semua Kecamatan, Semua Kel/Desa	DANA TRANSFER UMUM-DANA ALOKASI UMUM	Memperkuat Stabilitas Polhukhankam Dan Transformasi Pelayanan Publik	Perwujudan layanan publik prima	Bappeda Kota Magelang		1.200.000,00	BADAN PERENCANAAN PEMBANGUNAN DAERAH
	5.01.01.2.01.0006	Koordinasi dan Penyusunan Laporan Capaian Kinerja dan Ikhtisar Realisasi Kinerja SKPD														
			Jumlah Laporan Capaian Kinerja dan Ikhtisar Realisasi Kinerja SKPD dan Laporan Hasil Koordinasi Penyusunan Laporan Capaian Kinerja dan Ikhtisar Realisasi Kinerja SKPD				7 Laporan	2.475.200,00	Kota Magelang, Semua Kecamatan, Semua Kel/Desa	DANA TRANSFER UMUM-DANA ALOKASI UMUM	Memperkuat Stabilitas Polhukhankam Dan Transformasi Pelayanan Publik	Perwujudan layanan publik prima	Bappeda Kota Magelang		8.000.000,00	BADAN PERENCANAAN PEMBANGUNAN DAERAH
	5.01.01.2.02	Administrasi Keuangan Perangkat Daerah	*Cakupan laporan administrasi keuangan Perangkat Daerah sesuai aturan*	-			95 %	5.492.933.432,00			Memperkuat Stabilitas Polhukhankam Dan Transformasi Pelayanan Publik	Perwujudan layanan publik prima	Bappeda Kota Magelang	-	7.042.648.552,00	BADAN PERENCANAAN PEMBANGUNAN DAERAH

NO	KODE	URUSAN / BIDANG URUSAN / PROGRAM / KEGIATAN / SUB KEGIATAN	INDIKATOR PROGRAM / KEGIATAN / SUB KEGIATAN	TARGET AKHIR PERIODE RENSTRA OPD	REALISASI CAPAIAN RENJA OPD TAHUN 2022	PRAKIRAAN CAPAIAN TARGET RENJA OPD TAHUN 2023	CAPAIAN KINERJA DAN KERANGKA PENDANAAN						KELOMPOK SASARAN	PRAKIRAAN MAJU RENCANA TAHUN 2025		PERANGKAT DAERAH PENANGGUNG JAWAB
							TARGET 2024	PAGU INDIKATIF (Rp)	LOKASI	SUMBER DANA	PRIORITAS			TARGET	PAGU INDIKATIF (Rp)	
											NASIONAL	DAERAH				
1	2	3	4	5	6	7	8	9	10	11	12	13	14	15	16	17
	5.01.01.2.02.0001	Penyediaan Gaji dan Tunjangan ASN														
			Jumlah Orang yang Menerima Gaji dan Tunjangan ASN				38 Orang/bulan	5.444.133.332,00	Kota Magelang, Semua Kecamatan, Semua Kel/Desa	DANA TRANSFER UMUM-DANA ALOKASI UMUM	Memperkuat Stabilitas Polhukhankam Dan Transformasi Pelayanan Publik	Perwujudan layanan publik prima	Bappeda Kota Magelang		7.000.000.000,00	BADAN PERENCANAAN PEMBANGUNAN DAERAH
	5.01.01.2.02.0003	Pelaksanaan Penatausahaan dan Pengujian/Verifikasi Keuangan SKPD														
			Jumlah Dokumen Penatausahaan dan Pengujian/Verifikasi Keuangan SKPD				12 Dokumen	46.283.100,00	Kota Magelang, Semua Kecamatan, Semua Kel/Desa	DANA TRANSFER UMUM-DANA ALOKASI UMUM	Memperkuat Stabilitas Polhukhankam Dan Transformasi Pelayanan Publik	Perwujudan layanan publik prima	Bappeda Kota Magelang		40.131.552,00	BADAN PERENCANAAN PEMBANGUNAN DAERAH
	5.01.01.2.02.0005	Koordinasi dan Penyusunan Laporan Keuangan Akhir Tahun SKPD														
			Jumlah Laporan Keuangan Akhir Tahun SKPD dan Laporan Hasil Koordinasi Penyusunan Laporan Keuangan Akhir Tahun SKPD				1 Laporan	1.274.000,00	Kota Magelang, Semua Kecamatan, Semua Kel/Desa	DANA TRANSFER UMUM-DANA ALOKASI UMUM	Memperkuat Stabilitas Polhukhankam Dan Transformasi Pelayanan Publik	Perwujudan layanan publik prima	Bappeda Kota Magelang		1.274.000,00	BADAN PERENCANAAN PEMBANGUNAN DAERAH
	5.01.01.2.02.0008	Penyusunan Pelaporan dan Analisis Prognosis Realisasi Anggaran														
			Jumlah Dokumen Pelaporan dan Analisis Prognosis Realisasi Anggaran				1 Dokumen	1.243.000,00	Kota Magelang, Semua Kecamatan, Semua Kel/Desa	DANA TRANSFER UMUM-DANA ALOKASI UMUM	Memperkuat Stabilitas Polhukhankam Dan Transformasi Pelayanan Publik	Perwujudan layanan publik prima	Bappeda Kota Magelang		1.243.000,00	BADAN PERENCANAAN PEMBANGUNAN DAERAH
	5.01.01.2.03	Administrasi Barang Milik Daerah pada Perangkat Daerah	*Cakupan laporan Administrasi Barang Milik Daerah pada Perangkat Daerah*	-			100 %	4.596.900,00			Meningkatkan Sumber Daya Manusia Yang Berkualitas Dan Berdaya Saing	Perwujudan layanan publik prima	Bappeda Kota Magelang	-	5.000.000,00	BADAN PERENCANAAN PEMBANGUNAN DAERAH
	5.01.01.2.03.0006	Penatausahaan Barang Milik Daerah pada SKPD														
			Jumlah Laporan Penatausahaan Barang Milik Daerah pada SKPD				12 Laporan	4.596.900,00	Kota Magelang, Semua Kecamatan, Semua Kel/Desa	DANA TRANSFER UMUM-DANA ALOKASI UMUM	Meningkatkan Sumber Daya Manusia Yang Berkualitas Dan Berdaya Saing	Perwujudan layanan publik prima	Bappeda Kota Magelang		5.000.000,00	BADAN PERENCANAAN PEMBANGUNAN DAERAH

NO	KODE	URUSAN / BIDANG URUSAN / PROGRAM / KEGIATAN / SUB KEGIATAN	INDIKATOR PROGRAM / KEGIATAN / SUB KEGIATAN	TARGET AKHIR PERIODE RENSTRA OPD	REALISASI CAPAIAN RENJA OPD TAHUN 2022	PRAKIRAAN CAPAIAN TARGET RENJA OPD TAHUN 2023	CAPAIAN KINERJA DAN KERANGKA PENDANAAN						KELOMPOK SASARAN	PRAKIRAAN MAJU RENCANA TAHUN 2025		PERANGKAT DAERAH PENANGGUNG JAWAB
							TARGET 2024	PAGU INDIKATIF (Rp)	LOKASI	SUMBER DANA	PRIORITAS			TARGET	PAGU INDIKATIF (Rp)	
											NASIONAL	DAERAH				
1	2	3	4	5	6	7	8	9	10	11	12	13	14	15	16	17
	5.01.01.2.05	Administrasi Kepegawaian Perangkat Daerah	*Cakupan laporan Administrasi Kepegawaian pada Perangkat Daerah*	-			100 %	4.913.000,00			Meningkatkan Sumber Daya Manusia Yang Berkualitas Dan Berdaya Saing	Perwujudan layanan publik prima	Bappeda Kota Magelang	-	5.500.000,00	BADAN PERENCANAAN PEMBANGUNAN DAERAH
	5.01.01.2.05.0003	Pendataan dan Pengolahan Administrasi Kepegawaian														
			Jumlah Dokumen Pendataan dan Pengolahan Administrasi Kepegawaian				0 Dokumen	4.913.000,00	Kota Magelang, Semua Kecamatan, Semua Kel/Desa	DANA TRANSFER UMUM-DANA ALOKASI UMUM	Meningkatkan Sumber Daya Manusia Yang Berkualitas Dan Berdaya Saing	Perwujudan layanan publik prima	Bappeda Kota Magelang		5.500.000,00	BADAN PERENCANAAN PEMBANGUNAN DAERAH
	5.01.01.2.06	Administrasi Umum Perangkat Daerah	*Cakupan Penyelenggaraan administrasi umum perangkat daerah*	-			100 %	246.260.500,00			Meningkatkan Sumber Daya Manusia Yang Berkualitas Dan Berdaya Saing	Perwujudan layanan publik prima	Bappeda Kota Magelang	-	266.000.000,00	BADAN PERENCANAAN PEMBANGUNAN DAERAH
	5.01.01.2.06.0001	Penyediaan Komponen Instalasi Listrik/Penerangan Bangunan Kantor														
			Jumlah Paket Komponen Instalasi Listrik/Penerangan Bangunan Kantor yang Disediakan				28 Paket	15.967.700,00	Kota Magelang, Semua Kecamatan, Semua Kel/Desa	DANA TRANSFER UMUM-DANA ALOKASI UMUM	Meningkatkan Sumber Daya Manusia Yang Berkualitas Dan Berdaya Saing	Perwujudan layanan publik prima	Bappeda Kota Magelang		16.000.000,00	BADAN PERENCANAAN PEMBANGUNAN DAERAH
	5.01.01.2.06.0004	Penyediaan Bahan Logistik Kantor														
			Jumlah Paket Bahan Logistik Kantor yang Disediakan				49 Paket	36.750.400,00	Kota Magelang, Semua Kecamatan, Semua Kel/Desa	DANA TRANSFER UMUM-DANA ALOKASI UMUM	Meningkatkan Sumber Daya Manusia Yang Berkualitas Dan Berdaya Saing	Perwujudan layanan publik prima	Bappeda Kota Magelang		38.000.000,00	BADAN PERENCANAAN PEMBANGUNAN DAERAH
	5.01.01.2.06.0005	Penyediaan Barang Cetakan dan Penggandaan														

NO	KODE	URUSAN / BIDANG URUSAN / PROGRAM / KEGIATAN / SUB KEGIATAN	INDIKATOR PROGRAM / KEGIATAN / SUB KEGIATAN	TARGET AKHIR PERIODE RENSTRA OPD	REALISASI CAPAIAN RENJA OPD TAHUN 2022	PRAKIRAAN CAPAIAN TARGET RENJA OPD TAHUN 2023	CAPAIAN KINERJA DAN KERANGKA PENDANAAN						KELOMPOK SASARAN	PRAKIRAAN MAJU RENCANA TAHUN 2025		PERANGKAT DAERAH PENANGGUNG JAWAB
							TARGET 2024	PAGU INDIKATIF (Rp)	LOKASI	SUMBER DANA	PRIORITAS			TARGET	PAGU INDIKATIF (Rp)	
											NASIONAL	DAERAH				
1	2	3	4	5	6	7	8	9	10	11	12	13	14	15	16	17
			Jumlah Paket Barang Cetakan dan Penggandaan yang Disediakan				15 Paket	11.309.600,00	Kota Magelang, Semua Kecamatan, Semua Kel/Desa	DANA TRANSFER UMUM-DANA ALOKASI UMUM	Meningkatkan Sumber Daya Manusia Yang Berkualitas Dan Berdaya Saing	Perwujudan layanan publik prima	Bappeda Kota Magelang		12.000.000,00	BADAN PERENCANAAN PEMBANGUNAN DAERAH
	5.01.01.2.06.0006	Penyediaan Bahan Bacaan dan Peraturan Perundang-undangan														
			Jumlah Dokumen Bahan Bacaan dan Peraturan Perundang-Undangan yang Disediakan				3 Dokumen	5.400.000,00	Kota Magelang, Semua Kecamatan, Semua Kel/Desa	DANA TRANSFER UMUM-DANA ALOKASI UMUM	Meningkatkan Sumber Daya Manusia Yang Berkualitas Dan Berdaya Saing	Perwujudan layanan publik prima	Bappeda Kota Magelang		6.000.000,00	BADAN PERENCANAAN PEMBANGUNAN DAERAH
	5.01.01.2.06.0007	Penyediaan Bahan/Material														
			Jumlah Paket Bahan/Material yang Disediakan				30 Paket	14.855.900,00	Kota Magelang, Semua Kecamatan, Semua Kel/Desa	DANA TRANSFER UMUM-DANA ALOKASI UMUM	Meningkatkan Sumber Daya Manusia Yang Berkualitas Dan Berdaya Saing	Perwujudan layanan publik prima	Bappeda Kota Magelang		16.000.000,00	BADAN PERENCANAAN PEMBANGUNAN DAERAH
	5.01.01.2.06.0008	Fasilitasi Kunjungan Tamu														
			Jumlah Laporan Fasilitasi Kunjungan Tamu				12 Laporan	7.600.000,00	Kota Magelang, Semua Kecamatan, Semua Kel/Desa	DANA TRANSFER UMUM-DANA ALOKASI UMUM	Meningkatkan Sumber Daya Manusia Yang Berkualitas Dan Berdaya Saing	Penguatan daya saing daerah	Bappeda Kota Magelang		8.000.000,00	BADAN PERENCANAAN PEMBANGUNAN DAERAH
	5.01.01.2.06.0009	Penyelenggaraan Rapat Koordinasi dan Konsultasi SKPD														
			Jumlah Laporan Penyelenggaraan Rapat Koordinasi dan Konsultasi SKPD				78 Laporan	149.940.000,00	Kota Magelang, Semua Kecamatan, Semua Kel/Desa	DANA TRANSFER UMUM-DANA ALOKASI UMUM	Meningkatkan Sumber Daya Manusia Yang Berkualitas Dan Berdaya Saing	Perwujudan layanan publik prima	Bappeda Kota Magelang		165.000.000,00	BADAN PERENCANAAN PEMBANGUNAN DAERAH
	5.01.01.2.06.0010	Penatausahaan Arsip Dinamis pada SKPD														

NO	KODE	URUSAN / BIDANG URUSAN / PROGRAM / KEGIATAN / SUB KEGIATAN	INDIKATOR PROGRAM / KEGIATAN / SUB KEGIATAN	TARGET AKHIR PERIODE RENSTRA OPD	REALISASI CAPAIAN RENJA OPD TAHUN 2022	PRAKIRAAN CAPAIAN TARGET RENJA OPD TAHUN 2023	CAPAIAN KINERJA DAN KERANGKA PENDANAAN						KELOMPOK SASARAN	PRAKIRAAN MAJU RENCANA TAHUN 2025		PERANGKAT DAERAH PENANGGUNG JAWAB
							TARGET 2024	PAGU INDIKATIF (Rp)	LOKASI	SUMBER DANA	PRIORITAS			TARGET	PAGU INDIKATIF (Rp)	
											NASIONAL	DAERAH				
1	2	3	4	5	6	7	8	9	10	11	12	13	14	15	16	17
			Jumlah Dokumen Penatausahaan Arsip Dinamis pada SKPD				12 Dokumen	4.436.900,00	Kota Magelang, Semua Kecamatan, Semua Kel/Desa	DANA TRANSFER UMUM-DANA ALOKASI UMUM	Meningkatkan Sumber Daya Manusia Yang Berkualitas Dan Berdaya Saing	Perwujudan layanan publik prima	Bappeda Kota Magelang		5.000.000,00	BADAN PERENCANAAN PEMBANGUNAN DAERAH
	5.01.01.2.07	Pengadaan Barang Milik Daerah Penunjang Urusan Pemerintah Daerah	*Cakupan Pengadaan Barang Milik Daerah Penunjang Urusan Pemerintah Daerah*	-			100 %	0,00			Meningkatkan Sumber Daya Manusia Yang Berkualitas Dan Berdaya Saing	Perwujudan layanan publik prima	Bappeda Kota Magelang	-	0,00	BADAN PERENCANAAN PEMBANGUNAN DAERAH
	5.01.01.2.07.0001	Pengadaan Kendaraan Perorangan Dinas atau Kendaraan Dinas Jabatan														
			Jumlah Unit Kendaraan Perorangan Dinas atau Kendaraan Dinas Jabatan yang Disediakan				2 Unit	0,00	Kota Magelang, Semua Kecamatan, Semua Kel/Desa	DANA TRANSFER UMUM-DANA ALOKASI UMUM	Meningkatkan Sumber Daya Manusia Yang Berkualitas Dan Berdaya Saing	Perwujudan layanan publik prima	Bappeda Kota Magelang		0,00	BADAN PERENCANAAN PEMBANGUNAN DAERAH
	5.01.01.2.08	Penyediaan Jasa Penunjang Urusan Pemerintahan Daerah	*Cakupan Penyediaan Jasa Penunjang Urusan Pemerintahan Daerah*	-			100 %	310.739.400,00			Meningkatkan Sumber Daya Manusia Yang Berkualitas Dan Berdaya Saing	Perwujudan layanan publik prima	Bappeda Kota Magelang	-	362.000.000,00	BADAN PERENCANAAN PEMBANGUNAN DAERAH
	5.01.01.2.08.0001	Penyediaan Jasa Surat Menyurat														
			Jumlah Laporan Penyediaan Jasa Surat Menyurat				4 Laporan	411.300,00	Kota Magelang, Semua Kecamatan, Semua Kel/Desa	DANA TRANSFER UMUM-DANA ALOKASI UMUM	Meningkatkan Sumber Daya Manusia Yang Berkualitas Dan Berdaya Saing	Perwujudan layanan publik prima	Bappeda Kota Magelang		2.000.000,00	BADAN PERENCANAAN PEMBANGUNAN DAERAH
	5.01.01.2.08.0002	Penyediaan Jasa Komunikasi, Sumber Daya Air dan Listrik														
			Jumlah Laporan Penyediaan Jasa Komunikasi, Sumber Daya Air dan Listrik yang Disediakan				3 Laporan	110.500.800,00	Kota Magelang, Semua Kecamatan, Semua Kel/Desa	DANA TRANSFER UMUM-DANA ALOKASI UMUM	Meningkatkan Sumber Daya Manusia Yang Berkualitas Dan Berdaya Saing	Perwujudan layanan publik prima	Bappeda Kota Magelang		120.000.000,00	BADAN PERENCANAAN PEMBANGUNAN DAERAH

NO	KODE	URUSAN / BIDANG URUSAN / PROGRAM / KEGIATAN / SUB KEGIATAN	INDIKATOR PROGRAM / KEGIATAN / SUB KEGIATAN	TARGET AKHIR PERIODE RENSTRA OPD	REALISASI CAPAIAN RENJA OPD TAHUN 2022	PRAKIRAAN CAPAIAN TARGET RENJA OPD TAHUN 2023	CAPAIAN KINERJA DAN KERANGKA PENDANAAN						KELOMPOK SASARAN	PRAKIRAAN MAJU RENCANA TAHUN 2025		PERANGKAT DAERAH PENANGGUNG JAWAB
							TARGET 2024	PAGU INDIKATIF (Rp)	LOKASI	SUMBER DANA	PRIORITAS			TARGET	PAGU INDIKATIF (Rp)	
											NASIONAL	DAERAH				
1	2	3	4	5	6	7	8	9	10	11	12	13	14	15	16	17
	5.01.01.2.08.0004	Penyediaan Jasa Pelayanan Umum Kantor														
			Jumlah Laporan Penyediaan Jasa Pelayanan Umum Kantor yang Disediakan				8 Laporan	199.827.300,00	Kota Magelang, Semua Kecamatan, Semua Kel/Desa	DANA TRANSFER UMUM-DANA ALOKASI UMUM	Meningkatkan Sumber Daya Manusia Yang Berkualitas Dan Berdaya Saing	Perwujudan layanan publik prima	Bappeda Kota Magelang		240.000.000,00	BADAN PERENCANAAN PEMBANGUNAN DAERAH
	5.01.01.2.09	Pemeliharaan Barang Milik Daerah Penunjang Urusan Pemerintahan Daerah	*Cakupan pemeliharaan barang milik daerah penunjang urusan pemerintahan daerah*	-			100 %	421.789.920,00			Memperkuat Stabilitas Polhukhankam Dan Transformasi Pelayanan Publik	Perwujudan layanan publik prima	Bappeda Kota Magelang	-	506.000.000,00	BADAN PERENCANAAN PEMBANGUNAN DAERAH
	5.01.01.2.09.0001	Penyediaan Jasa Pemeliharaan, Biaya Pemeliharaan, dan Pajak Kendaraan Perorangan Dinas atau Kendaraan Dinas Jabatan														
			Jumlah Kendaraan Perorangan Dinas atau Kendaraan Dinas Jabatan yang Dipelihara dan dibayarkan Pajaknya				15 Unit	201.548.000,00	Kota Magelang, Semua Kecamatan, Semua Kel/Desa	DANA TRANSFER UMUM-DANA ALOKASI UMUM	Memperkuat Stabilitas Polhukhankam Dan Transformasi Pelayanan Publik	Perwujudan layanan publik prima	Bappeda Kota Magelang		300.000.000,00	BADAN PERENCANAAN PEMBANGUNAN DAERAH
	5.01.01.2.09.0002	Penyediaan Jasa Pemeliharaan, Biaya Pemeliharaan, Pajak dan Perizinan Kendaraan Dinas Operasional atau Lapangan														
			Jumlah Kendaraan Dinas Operasional atau Lapangan yang Dipelihara dan dibayarkan Pajak dan Perizinannya				9 Unit	105.338.000,00	Kota Magelang, Semua Kecamatan, Semua Kel/Desa	DANA TRANSFER UMUM-DANA ALOKASI UMUM	Memperkuat Stabilitas Polhukhankam Dan Transformasi Pelayanan Publik	Perwujudan layanan publik prima	Bappeda Kota Magelang		60.000.000,00	BADAN PERENCANAAN PEMBANGUNAN DAERAH
	5.01.01.2.09.0005	Pemeliharaan Mebel														
			Jumlah Mebel yang Dipelihara				5 Unit	3.000.000,00	Kota Magelang, Semua Kecamatan, Semua Kel/Desa	DANA TRANSFER UMUM-DANA ALOKASI UMUM	Memperkuat Stabilitas Polhukhankam Dan Transformasi Pelayanan Publik	Perwujudan layanan publik prima	Bappeda Kota Magelang		11.000.000,00	BADAN PERENCANAAN PEMBANGUNAN DAERAH
	5.01.01.2.09.0006	Pemeliharaan Peralatan dan Mesin Lainnya														
			Jumlah Peralatan dan Mesin Lainnya yang Dipelihara				14 Unit	51.445.000,00	Kota Magelang, Semua Kecamatan, Semua Kel/Desa	DANA TRANSFER UMUM-DANA ALOKASI UMUM	Memperkuat Stabilitas Polhukhankam Dan Transformasi Pelayanan Publik	Perwujudan layanan publik prima	Bappeda Kota Magelang		55.000.000,00	BADAN PERENCANAAN PEMBANGUNAN DAERAH
	5.01.01.2.09.0009	Pemeliharaan/Rehabilitasi Gedung Kantor dan Bangunan Lainnya														

NO	KODE	URUSAN / BIDANG URUSAN / PROGRAM / KEGIATAN / SUB KEGIATAN	INDIKATOR PROGRAM / KEGIATAN / SUB KEGIATAN	TARGET AKHIR PERIODE RENSTRA OPD	REALISASI CAPAIAN RENJA OPD TAHUN 2022	PRAKIRAAN CAPAIAN TARGET RENJA OPD TAHUN 2023	CAPAIAN KINERJA DAN KERANGKA PENDANAAN						KELOMPOK SASARAN	PRAKIRAAN MAJU RENCANA TAHUN 2025		PERANGKAT DAERAH PENANGGUNG JAWAB
							TARGET 2024	PAGU INDIKATIF (Rp)	LOKASI	SUMBER DANA	PRIORITAS			TARGET	PAGU INDIKATIF (Rp)	
											NASIONAL	DAERAH				
1	2	3	4	5	6	7	8	9	10	11	12	13	14	15	16	17
			Jumlah Gedung Kantor dan Bangunan Lainnya yang Dipelihara/Direhabilitasi				2 Unit	60.458.920,00	Kota Magelang, Semua Kecamatan, Semua Kel/Desa	DANA TRANSFER UMUM-DANA ALOKASI UMUM	Memperkuat Stabilitas Polhukhankam Dan Transformasi Pelayanan Publik	Perwujudan layanan publik prima	Bappeda Kota Magelang		80.000.000,00	BADAN PERENCANAAN PEMBANGUNAN DAERAH
2.	**5.01.02**	**PROGRAM PERENCANAAN, PENGENDALIAN DAN EVALUASI PEMBANGUNAN DAERAH**	***Cakupan perencanaan, pengendalian dan evaluasi pembangunan daerah yang berkualitas***	**95,89 % 95,89 %**			**34,25 %**	**672.194.000,00**						**95,89 % 95,89 %**	**758.000.000,00**	
	5.01.02.2.01	Penyusunan Perencanaan dan Pendanaan	*Persentase elemen pembangunan yang terlibat dalam penyusunan rencana pembangunan*	-			85 %	573.363.000,00			-	4. Perbaikan tata kelola pemerintahan yang adaptif dan kolaboratif Perwujudan layanan publik prima	OPD, Masyarakat Kota Magelang	-	645.000.000,00	BADAN PERENCANAAN PEMBANGUNAN DAERAH
	5.01.02.2.01.0003	Pelaksanaan Konsultasi Publik														
			Jumlah Berita Acara Konsultasi Publik				6 Berita Acara	58.407.000,00	Semua Kota/Kab, Semua Kecamatan, Semua Kel/Desa Kota Magelang, Semua Kecamatan, Semua Kel/Desa	DANA TRANSFER UMUM-DANA ALOKASI UMUM	-	4. Perbaikan tata kelola pemerintahan yang adaptif dan kolaboratif Perwujudan layanan publik prima	OPD, Masyarakat Kota Magelang		70.000.000,00	BADAN PERENCANAAN PEMBANGUNAN DAERAH
	5.01.02.2.01.0004	Koordinasi Pelaksanaan Forum Perangkat Daerah/Lintas Perangkat Daerah														
			Jumlah Berita Acara Forum Perangkat Daerah/Lintas Perangkat Daerah				2 Berita Acara	9.255.000,00	Kota Magelang, Semua Kecamatan, Semua Kel/Desa	DANA TRANSFER UMUM-DANA ALOKASI UMUM	-	4. Perbaikan tata kelola pemerintahan yang adaptif dan kolaboratif Perwujudan layanan publik prima	OPD, Masyarakat Kota Magelang		10.000.000,00	BADAN PERENCANAAN PEMBANGUNAN DAERAH
	5.01.02.2.01.0005	Pelaksanaan Musrenbang Kabupaten/Kota														

NO	KODE	URUSAN / BIDANG URUSAN / PROGRAM / KEGIATAN / SUB KEGIATAN	INDIKATOR PROGRAM / KEGIATAN / SUB KEGIATAN	TARGET AKHIR PERIODE RENSTRA OPD	REALISASI CAPAIAN RENJA OPD TAHUN 2022	PRAKIRAAN CAPAIAN TARGET RENJA OPD TAHUN 2023	CAPAIAN KINERJA DAN KERANGKA PENDANAAN						KELOMPOK SASARAN	PRAKIRAAN MAJU RENCANA TAHUN 2025		PERANGKAT DAERAH PENANGGUNG JAWAB
							TARGET 2024	PAGU INDIKATIF (Rp)	LOKASI	SUMBER DANA	PRIORITAS			TARGET	PAGU INDIKATIF (Rp)	
											NASIONAL	DAERAH				
1	2	3	4	5	6	7	8	9	10	11	12	13	14	15	16	17
			Jumlah Berita Acara Musrenbang Kabupaten/Kota				2 Berita Acara	136.708.000,00	Kota Magelang, Semua Kecamatan, Semua Kel/Desa	DANA TRANSFER UMUM-DANA ALOKASI UMUM	-	4. Perbaikan tata kelola pemerintahan yang adaptif dan kolaboratif Penguatan kualitas layanan dasar dan tata kelola pemerintahan	OPD, Masyarakat Kota Magelang		165.000.000,00	BADAN PERENCANAAN PEMBANGUNAN DAERAH
	5.01.02.2.01.0007	Koordinasi Penyusunan dan Penetapan Dokumen Perencanaan Pembangunan Daerah Kabupaten/Kota														
			Jumlah Dokumen Perencanaan Pembangunan Daerah Kabupaten/Kota yang Ditetapkan (RPJPD/RPJMD/RKPD)				4 Dokumen	368.993.000,00	Kota Magelang, Semua Kecamatan, Semua Kel/Desa	DANA TRANSFER UMUM-DANA ALOKASI UMUM	-	4. Perbaikan tata kelola pemerintahan yang adaptif dan kolaboratif Penguatan daya saing daerah	OPD, Masyarakat Kota Magelang		400.000.000,00	BADAN PERENCANAAN PEMBANGUNAN DAERAH
	5.01.02.2.02	Analisis Data dan Informasi Pemerintahan Daerah Bidang Perencanaan Pembangunan Daerah	*Persentase ketersediaan data dukung perencanaan*	-			96 %	70.514.000,00			-	4. Perbaikan tata kelola pemerintahan yang adaptif dan kolaboratif Penguatan daya saing daerah	Produsen Data di Kota Magelang	-	80.000.000,00	BADAN PERENCANAAN PEMBANGUNAN DAERAH
	5.01.02.2.02.0002	Pembinaan dan Pemanfaatan Data dan Informasi Perencanaan Pembangunan Perangkat Daerah														
			Jumlah Orang yang Dibina dalam Pemanfaatan Data dan Informasi				60 Orang	70.514.000,00	Kota Magelang, Semua Kecamatan, Semua Kel/Desa	DANA TRANSFER UMUM-DANA ALOKASI UMUM	-	4. Perbaikan tata kelola pemerintahan yang adaptif dan kolaboratif Penguatan daya saing daerah	Produsen Data di Kota Magelang		80.000.000,00	BADAN PERENCANAAN PEMBANGUNAN DAERAH
	5.01.02.2.03	Pengendalian, Evaluasi dan Pelaporan Bidang Perencanaan Pembangunan Daerah	*Persentase rekomendasi yang dihasilkan dalev*	-			75 %	7.036.000,00			-	4. Perbaikan tata kelola pemerintahan yang adaptif dan kolaboratif Perwujudan layanan publik prima	OPD di lingkup Pemkot Magelang	-	8.000.000,00	BADAN PERENCANAAN PEMBANGUNAN DAERAH
	5.01.02.2.03.0001	Koordinasi Pengendalian Perencanaan dan Pelaksanaan Pembangunan Daerah di Kabupaten/Kota														

NO	KODE	URUSAN / BIDANG URUSAN / PROGRAM / KEGIATAN / SUB KEGIATAN	INDIKATOR PROGRAM / KEGIATAN / SUB KEGIATAN	TARGET AKHIR PERIODE RENSTRA OPD	REALISASI CAPAIAN RENJA OPD TAHUN 2022	PRAKIRAAN CAPAIAN TARGET RENJA OPD TAHUN 2023	CAPAIAN KINERJA DAN KERANGKA PENDANAAN						KELOMPOK SASARAN	PRAKIRAAN MAJU RENCANA TAHUN 2025		PERANGKAT DAERAH PENANGGUNG JAWAB
							TARGET 2024	PAGU INDIKATIF (Rp)	LOKASI	SUMBER DANA	PRIORITAS			TARGET	PAGU INDIKATIF (Rp)	
											NASIONAL	DAERAH				
1	2	3	4	5	6	7	8	9	10	11	12	13	14	15	16	17
			Jumlah Laporan Hasil Pengendalian Perencanaan dan Pelaksanaan Pembangunan				4 Laporan	7.036.000,00	Kota Magelang, Semua Kecamatan, Semua Kel/Desa	DANA TRANSFER UMUM-DANA ALOKASI UMUM	-	4. Perbaikan tata kelola pemerintahan yang adaptif dan kolaboratif Perwujudan layanan publik prima	OPD di lingkup Pemkot Magelang		8.000.000,00	BADAN PERENCANAAN PEMBANGUNAN DAERAH
	5.01.02.2.04	Implementasi Sistem Informasi Pemerintahan Daerah di Bidang Pembangunan Daerah	*Cakupan kapasitas perangkat daerah dalam Implementasi Sistem Informasi Pemerintahan Daerah di Bidang Pembangunan Daerah*	-			100 %	21.281.000,00			Memperkuat Stabilitas Polhukhankam Dan Transformasi Pelayanan Publik	-	OPD di lingkup Pemkot Magelang	-	25.000.000,00	BADAN PERENCANAAN PEMBANGUNAN DAERAH
	5.01.02.2.04.0002	Penerapan Sistem Informasi Pemerintahan Daerah di Bidang Pembangunan Daerah														
			Jumlah Dokumen Hasil Penerapan Sistem Informasi Pemerintahan Daerah di Bidang Pembangunan Daerah				1 Dokumen	21.281.000,00	Kota Magelang, Semua Kecamatan, Semua Kel/Desa	DANA TRANSFER UMUM-DANA ALOKASI UMUM	Memperkuat Stabilitas Polhukhankam Dan Transformasi Pelayanan Publik	-	OPD di lingkup Pemkot Magelang		25.000.000,00	BADAN PERENCANAAN PEMBANGUNAN DAERAH
3.	**5.01.03**	**PROGRAM KOORDINASI DAN SINKRONISASI PERENCANAAN PEMBANGUNAN DAERAH**	***Tingkat Implementasi Perencanaan Bidang Infrastruktur dan Kewilayahan*** ***Tingkat Implementasi Perencanaan Bidang Pemerintahan dan Pembangunan Manusia***	**100 %** **85 %** **100 %**			**100 %** **90 %**	**784.172.100,00**						**100 %** **85 %** **100 %**	**875.000.000,00**	
	5.01.03.2.01	Koordinasi Perencanaan Bidang Pemerintahan dan Pembangunan Manusia	*Persentase ketersediaan kajian strategis Bidang Pemerintahan dan Pembangunan Manusia*	-			100 %	438.052.000,00			Memperkuat Stabilitas Polhukhankam Dan Transformasi Pelayanan Publik	Penguatan daya saing daerah	OPD, Masyarakat Kota Magelang	-	515.000.000,00	BADAN PERENCANAAN PEMBANGUNAN DAERAH
	5.01.03.2.01.0001	Koordinasi Penyusunan Dokumen Perencanaan Pembangunan Daerah Bidang Pemerintahan (RPJPD, RPJMD dan RKPD)														
			Jumlah Dokumen Perencanaan Pembangunan Daerah Bidang Pemerintahan yang Dikoordinir Penyusunannya (RPJPD, RPJMD dan RKPD)				4 Dokumen	73.558.100,00	Kota Magelang, Semua Kecamatan, Semua Kel/Desa	DANA TRANSFER UMUM-DANA ALOKASI UMUM	Memperkuat Stabilitas Polhukhankam Dan Transformasi Pelayanan Publik	Penguatan daya saing daerah	OPD, Masyarakat Kota Magelang		80.000.000,00	BADAN PERENCANAAN PEMBANGUNAN DAERAH
	5.01.03.2.01.0003	Pelaksanaan Monitoring dan Evaluasi Penyusunan Dokumen Perencanaan Pembangunan Perangkat Daerah Bidang Pemerintahan														
			Jumlah Laporan Monitoring dan Evaluasi Penyusunan Dokumen Perencanaan Pembangunan Perangkat Daerah Bidang Pemerintahan				2 Laporan	14.662.800,00	Kota Magelang, Semua Kecamatan, Semua Kel/Desa	DANA TRANSFER UMUM-DANA ALOKASI UMUM	Memperkuat Stabilitas Polhukhankam Dan Transformasi Pelayanan Publik	Penguatan daya saing daerah	OPD, Masyarakat Kota Magelang		35.000.000,00	BADAN PERENCANAAN PEMBANGUNAN DAERAH

NO	KODE	URUSAN / BIDANG URUSAN / PROGRAM / KEGIATAN / SUB KEGIATAN	INDIKATOR PROGRAM / KEGIATAN / SUB KEGIATAN	TARGET AKHIR PERIODE RENSTRA OPD	REALISASI CAPAIAN RENJA OPD TAHUN 2022	PRAKIRAAN CAPAIAN TARGET RENJA OPD TAHUN 2023	CAPAIAN KINERJA DAN KERANGKA PENDANAAN						KELOMPOK SASARAN	PRAKIRAAN MAJU RENCANA TAHUN 2025		PERANGKAT DAERAH PENANGGUNG JAWAB
							TARGET 2024	PAGU INDIKATIF (Rp)	LOKASI	SUMBER DANA	PRIORITAS			TARGET	PAGU INDIKATIF (Rp)	
											NASIONAL	DAERAH				
1	2	3	4	5	6	7	8	9	10	11	12	13	14	15	16	17
	5.01.03.2.01.0004	Koordinasi Pelaksanaan Sinergitas dan Harmonisasi Perencanaan Pembangunan Daerah Bidang Pemerintahan														
			Jumlah Laporan Hasil Sinkronisasi Renstra/Renja dengan RKPD/RPJMD pada Bidang Pemerintahan				4 Laporan	78.552.200,00	Kota Magelang, Semua Kecamatan, Semua Kel/Desa	DANA TRANSFER UMUM-DANA ALOKASI UMUM	Memperkuat Stabilitas Polhukhankam Dan Transformasi Pelayanan Publik	Perwujudan layanan publik prima	OPD, Masyarakat Kota Magelang		100.000.000,00	BADAN PERENCANAAN PEMBANGUNAN DAERAH
	5.01.03.2.01.0005	Koordinasi Penyusunan Dokumen Perencanaan Pembangunan Daerah Bidang Pembangunan Manusia (RPJPD, RPJMD dan RKPD)														
			Jumlah Dokumen Perencanaan Pembangunan Daerah Bidang Pembangunan Manusia yang Dikoordinir Penyusunannya (RPJPD. RPJMD dan RKPD)				4 Dokumen	137.301.300,00	Kota Magelang, Semua Kecamatan, Semua Kel/Desa	DANA TRANSFER UMUM-DANA ALOKASI UMUM	Memperkuat Stabilitas Polhukhankam Dan Transformasi Pelayanan Publik	Penguatan daya saing daerah	OPD, Masyarakat Kota Magelang		120.000.000,00	BADAN PERENCANAAN PEMBANGUNAN DAERAH
	5.01.03.2.01.0007	Pelaksanaan Monitoring dan Evaluasi Penyusunan Dokumen Perencanaan Pembangunan Perangkat Daerah Bidang Pembangunan Manusia														
			Jumlah Laporan Hasil Pelaksanaan Monitoring dan Evaluasi Penyusunan Dokumen Perencanaan Pembangunan Perangkat Daerah Bidang Pembangunan Manusia				2 Laporan	23.587.600,00	Kota Magelang, Semua Kecamatan, Semua Kel/Desa	DANA TRANSFER UMUM-DANA ALOKASI UMUM	Memperkuat Stabilitas Polhukhankam Dan Transformasi Pelayanan Publik	Penguatan daya saing daerah	OPD, Masyarakat Kota Magelang		50.000.000,00	BADAN PERENCANAAN PEMBANGUNAN DAERAH
	5.01.03.2.01.0008	Koordinasi Pelaksanaan Sinergitas dan Harmonisasi Perencanaan Pembangunan Daerah Bidang Pembangunan Manusia														
			Jumlah Laporan Hasil Sinkronisasi Renstra/Renja dengan RKPD/RPJMD pada Bidang Pembangunan Manusia				4 Laporan	110.390.000,00	Kota Magelang, Semua Kecamatan, Semua Kel/Desa	DANA TRANSFER UMUM-DANA ALOKASI UMUM	Memperkuat Stabilitas Polhukhankam Dan Transformasi Pelayanan Publik	Perluasan perlindungan sosial dalam penanganan fakir miskin	OPD, Masyarakat Kota Magelang		130.000.000,00	BADAN PERENCANAAN PEMBANGUNAN DAERAH
	5.01.03.2.02	Koordinasi Perencanaan Bidang Perekonomian dan SDA (Sumber Daya Alam)	*Persentase ketersediaan kajian strategis Bidang Perekonomian dan SDA (Sumber Daya Alam)*	-			90 %	194.613.300,00			Memperkuat Infrastruktur Untuk Mendukung Pengembangan Ekonomi Dan Pelayanan Dasar	Penguatan daya saing daerah	OPD, Masyarakat Kota Magelang	-	208.000.000,00	BADAN PERENCANAAN PEMBANGUNAN DAERAH
	5.01.03.2.02.0001	Koordinasi Penyusunan Dokumen Perencanaan Pembangunan Daerah Bidang Perekonomian (RPJPD, RPJMD dan RKPD)														
			Jumlah Dokumen Perencanaan Pembangunan Daerah Bidang Perekonomian yang Dikoordinir Penyusunannya (RPJPD. RPJMD dan RKPD)				4 Dokumen	40.400.900,00	Kota Magelang, Semua Kecamatan, Semua Kel/Desa	DANA TRANSFER UMUM-DANA ALOKASI UMUM	Memperkuat Infrastruktur Untuk Mendukung Pengembangan Ekonomi Dan Pelayanan Dasar	Penguatan daya saing daerah	OPD, Masyarakat Kota Magelang		26.000.000,00	BADAN PERENCANAAN PEMBANGUNAN DAERAH
	5.01.03.2.02.0003	Pelaksanaan Monitoring dan Evaluasi Penyusunan Dokumen Perencanaan Pembangunan Perangkat Daerah Bidang Perekonomian														

NO	KODE	URUSAN / BIDANG URUSAN / PROGRAM / KEGIATAN / SUB KEGIATAN	INDIKATOR PROGRAM / KEGIATAN / SUB KEGIATAN	TARGET AKHIR PERIODE RENSTRA OPD	REALISASI CAPAIAN RENJA OPD TAHUN 2022	PRAKIRAAN CAPAIAN TARGET RENJA OPD TAHUN 2023	CAPAIAN KINERJA DAN KERANGKA PENDANAAN						KELOMPOK SASARAN	PRAKIRAAN MAJU RENCANA TAHUN 2025		PERANGKAT DAERAH PENANGGUNG JAWAB
							TARGET 2024	PAGU INDIKATIF (Rp)	LOKASI	SUMBER DANA	PRIORITAS			TARGET	PAGU INDIKATIF (Rp)	
											NASIONAL	DAERAH				
1	2	3	4	5	6	7	8	9	10	11	12	13	14	15	16	17
			Jumlah Laporan Hasil Pelaksanaan Monitoring dan Evaluasi Penyusunan Dokumen Perencanaan Pembangunan Perangkat Daerah Bidang Perekonomian				1 Laporan	9.907.200,00	Kota Magelang, Semua Kecamatan, Semua Kel/Desa	DANA TRANSFER UMUM-DANA ALOKASI UMUM	Memperkuat Infrastruktur Untuk Mendukung Pengembangan Ekonomi Dan Pelayanan Dasar	Penguatan daya saing daerah	OPD, Masyarakat Kota Magelang		15.000.000,00	BADAN PERENCANAAN PEMBANGUNAN DAERAH
	5.01.03.2.02.0004	Koordinasi Pelaksanaan Sinergitas dan Harmonisasi Perencanaan Pembangunan Daerah Bidang Perekonomian														
			Jumlah Laporan Hasil Sinkronisasi Renstra/Renja dengan RKPD/RPJMD pada Bidang Perekonomian				1 Laporan	64.585.500,00	Kota Magelang, Semua Kecamatan, Semua Kel/Desa	DANA TRANSFER UMUM-DANA ALOKASI UMUM	Memperkuat Infrastruktur Untuk Mendukung Pengembangan Ekonomi Dan Pelayanan Dasar	Penguatan daya saing daerah	OPD, Masyarakat Kota Magelang		90.000.000,00	BADAN PERENCANAAN PEMBANGUNAN DAERAH
	5.01.03.2.02.0005	Koordinasi Penyusunan Dokumen Perencanaan Pembangunan Daerah Bidang SDA (RPJPD, RPJMD dan RKPD)														
			Jumlah Dokumen Perencanaan Pembangunan Daerah Bidang SDA yang Dikoordinir Penyusunannya (RPJPD. RPJMD dan RKPD)				4 Dokumen	38.362.900,00	Kota Magelang, Semua Kecamatan, Semua Kel/Desa	DANA TRANSFER UMUM-DANA ALOKASI UMUM	Memperkuat Infrastruktur Untuk Mendukung Pengembangan Ekonomi Dan Pelayanan Dasar	Penguatan daya saing daerah	OPD, Masyarakat Kota Magelang		32.000.000,00	BADAN PERENCANAAN PEMBANGUNAN DAERAH
	5.01.03.2.02.0007	Pelaksanaan Monitoring dan Evaluasi Penyusunan Dokumen Perencanaan Pembangunan Perangkat Daerah Bidang SDA														
			Jumlah Laporan Hasil Pelaksanaan Monitoring dan Evaluasi Penyusunan Dokumen Perencanaan Pembangunan Perangkat Daerah Bidang SDA				2 Laporan	5.989.000,00	Kota Magelang, Semua Kecamatan, Semua Kel/Desa	DANA TRANSFER UMUM-DANA ALOKASI UMUM	Memperkuat Infrastruktur Untuk Mendukung Pengembangan Ekonomi Dan Pelayanan Dasar	Penguatan daya saing daerah	OPD, Masyarakat Kota Magelang		7.500.000,00	BADAN PERENCANAAN PEMBANGUNAN DAERAH
	5.01.03.2.02.0008	Koordinasi Pelaksanaan Sinergitas dan Harmonisasi Perencanaan Pembangunan Daerah Bidang SDA														
			Jumlah Laporan Hasil Sinkronisasi Renstra/Renja dengan RKPD/RPJMD pada Bidang SDA				1 Laporan	35.367.800,00	Kota Magelang, Semua Kecamatan, Semua Kel/Desa	DANA TRANSFER UMUM-DANA ALOKASI UMUM	Memperkuat Infrastruktur Untuk Mendukung Pengembangan Ekonomi Dan Pelayanan Dasar	Penguatan daya saing daerah	OPD, Masyarakat Kota Magelang		37.500.000,00	BADAN PERENCANAAN PEMBANGUNAN DAERAH

NO	KODE	URUSAN / BIDANG URUSAN / PROGRAM / KEGIATAN / SUB KEGIATAN	INDIKATOR PROGRAM / KEGIATAN / SUB KEGIATAN	TARGET AKHIR PERIODE RENSTRA OPD	REALISASI CAPAIAN RENJA OPD TAHUN 2022	PRAKIRAAN CAPAIAN TARGET RENJA OPD TAHUN 2023	CAPAIAN KINERJA DAN KERANGKA PENDANAAN						KELOMPOK SASARAN	PRAKIRAAN MAJU RENCANA TAHUN 2025		PERANGKAT DAERAH PENANGGUNG JAWAB
							TARGET 2024	PAGU INDIKATIF (Rp)	LOKASI	SUMBER DANA	PRIORITAS			TARGET	PAGU INDIKATIF (Rp)	
											NASIONAL	DAERAH				
1	2	3	4	5	6	7	8	9	10	11	12	13	14	15	16	17
	5.01.03.2.03	Koordinasi Perencanaan Bidang Infrastruktur dan Kewilayahan	*Persentase ketersediaan kajian strategis Bidang Infrastruktur dan Kewilayahan*	-			95 %	151.506.800,00			Memperkuat Infrastruktur Untuk Mendukung Pengembangan Ekonomi Dan Pelayanan Dasar	Penguatan daya saing daerah	OPD, Masyarakat Kota Magelang	-	152.000.000,00	BADAN PERENCANAAN PEMBANGUNAN DAERAH
	5.01.03.2.03.0001	Koordinasi Penyusunan Dokumen Perencanaan Pembangunan Daerah Bidang Infrastruktur (RPJPD, RPJMD dan RKPD)														
			Jumlah Dokumen Perencanaan Pembangunan Daerah Bidang Infrastruktur yang Dikoordinir Penyusunannya (RPJPD. RPJMD dan RKPD)				4 Dokumen	52.715.400,00	Kota Magelang, Semua Kecamatan, Semua Kel/Desa	DANA TRANSFER UMUM-DANA ALOKASI UMUM	Memperkuat Infrastruktur Untuk Mendukung Pengembangan Ekonomi Dan Pelayanan Dasar	Penguatan daya saing daerah	OPD, Masyarakat Kota Magelang		45.000.000,00	BADAN PERENCANAAN PEMBANGUNAN DAERAH
	5.01.03.2.03.0003	Pelaksanaan Monitoring dan Evaluasi Penyusunan Dokumen Perencanaan Pembangunan Perangkat Daerah Bidang Infrastruktur														
			Jumlah Laporan Hasil Pelaksanaan Monitoring dan Evaluasi Penyusunan Dokumen Perencanaan Pembangunan Perangkat Daerah Bidang Infrastruktur				1 Laporan	8.080.000,00	Kota Magelang, Semua Kecamatan, Semua Kel/Desa	DANA TRANSFER UMUM-DANA ALOKASI UMUM	Memperkuat Infrastruktur Untuk Mendukung Pengembangan Ekonomi Dan Pelayanan Dasar	Penguatan daya saing daerah	OPD, Masyarakat Kota Magelang		12.000.000,00	BADAN PERENCANAAN PEMBANGUNAN DAERAH
	5.01.03.2.03.0004	Koordinasi Pelaksanaan Sinergitas dan Harmonisasi Perencanaan Pembangunan Daerah Bidang Infrastruktur														
			Jumlah Laporan Hasil Sinkronisasi Renstra/Renja dengan RKPD/RPJMD pada Bidang Infrastruktur				1 Laporan	90.711.400,00	Kota Magelang, Semua Kecamatan, Semua Kel/Desa	DANA TRANSFER UMUM-DANA ALOKASI UMUM	Memperkuat Infrastruktur Untuk Mendukung Pengembangan Ekonomi Dan Pelayanan Dasar	Penguatan daya saing daerah	OPD, Masyarakat Kota Magelang		95.000.000,00	BADAN PERENCANAAN PEMBANGUNAN DAERAH
	5.05	**PENELITIAN DAN PENGEMBANGAN**						**567.641.100,00**							**1.343.000.000,00**	
1.	**5.05.02**	**PROGRAM PENELITIAN DAN PENGEMBANGAN DAERAH**	**-**	**-**			**-**	**567.641.100,00**						**-**	**1.343.000.000,00**	
	5.05.02.2.01	Penelitian dan Pengembangan Bidang Penyelenggaraan Pemerintahan dan Pengkajian Peraturan	*Cakupan ketersediaan dokumen data, riset, dan kebijakan bidang Penyelenggaraan Pemerintahan dan Pengkajian Peraturan*	-			100 %	163.188.200,00			Memperkuat Stabilitas Polhukhankam Dan Transformasi Pelayanan Publik	Perwujudan layanan publik prima	Bappeda Kota Magelang	-	300.000.000,00	BADAN PERENCANAAN PEMBANGUNAN DAERAH
	5.05.02.2.01.0003	Fasilitasi, Pelaksanaan dan Evaluasi Penelitian dan Pengembangan Bidang Kelembagaan dan Ketatalaksanaan														

NO	KODE	URUSAN / BIDANG URUSAN / PROGRAM / KEGIATAN / SUB KEGIATAN	INDIKATOR PROGRAM / KEGIATAN / SUB KEGIATAN	TARGET AKHIR PERIODE RENSTRA OPD	REALISASI CAPAIAN RENJA OPD TAHUN 2022	PRAKIRAAN CAPAIAN TARGET RENJA OPD TAHUN 2023	CAPAIAN KINERJA DAN KERANGKA PENDANAAN						KELOMPOK SASARAN	PRAKIRAAN MAJU RENCANA TAHUN 2025		PERANGKAT DAERAH PENANGGUNG JAWAB
							TARGET 2024	PAGU INDIKATIF (Rp)	LOKASI	SUMBER DANA	PRIORITAS			TARGET	PAGU INDIKATIF (Rp)	
											NASIONAL	DAERAH				
1	2	3	4	5	6	7	8	9	10	11	12	13	14	15	16	17
			Jumlah Laporan Hasil Pelaksanaan Fasilitasi, Pelaksanaan dan Evaluasi Penelitian dan Pengembangan Bidang Kelembagaan dan Ketatalaksanaan				0 Laporan	0,00	Kota Magelang, Semua Kecamatan, Semua Kel/Desa	DANA TRANSFER UMUM-DANA ALOKASI UMUM	Memperkuat Stabilitas Polhukhankam Dan Transformasi Pelayanan Publik	Perwujudan layanan publik prima	Bappeda Kota Magelang		65.000.000,00	BADAN PERENCANAAN PEMBANGUNAN DAERAH
	5.05.02.2.01.0005	Fasilitasi, Pelaksanaan dan Evaluasi Penelitian dan Pengembangan Bidang Keuangan dan Aset Daerah, Reformasi Birokrasi														
			Jumlah Laporan Hasil Pelaksanaan Fasilitasi, Pelaksanaan dan Evaluasi Penelitian dan Pengembangan Bidang Keuangan dan Aset Daerah, Reformasi Birokrasi				2 Laporan	82.779.400,00	Kota Magelang, Semua Kecamatan, Semua Kel/Desa	DANA TRANSFER UMUM-DANA ALOKASI UMUM	Memperkuat Stabilitas Polhukhankam Dan Transformasi Pelayanan Publik	Penguatan daya saing daerah	Bappeda Kota Magelang		110.000.000,00	BADAN PERENCANAAN PEMBANGUNAN DAERAH
	5.05.02.2.01.0012	Pengelolaan Data Kelitbangan dan Peraturan														
			Jumlah Data Kelitbangan dan Peraturan yang Terkelola dengan Baik				1 Laporan	2.827.500,00	Kota Magelang, Semua Kecamatan, Semua Kel/Desa	PENDAPATAN ASLI DAERAH (PAD), DANA TRANSFER UMUM-DANA ALOKASI UMUM	Memperkuat Stabilitas Polhukhankam Dan Transformasi Pelayanan Publik	Pemantapan kualitas hidup dan kapasitas SDM	Bappeda Kota Magelang		15.000.000,00	BADAN PERENCANAAN PEMBANGUNAN DAERAH
	5.05.02.2.01.0013	Perumusan Rekomendasi atas Rencana Penetapan Peraturan Baru dan/atau Evaluasi Terhadap Pelaksanaan Peraturan														
			Jumlah Rekomendasi atas Rencana Penetapan Peraturan Baru dan/atau Evaluasi Terhadap Pelaksanaan Peraturan yang Diterbitkan				2 Rekomendasi	77.581.300,00	Kota Magelang, Semua Kecamatan, Semua Kel/Desa	DANA TRANSFER UMUM-DANA ALOKASI UMUM	Memperkuat Stabilitas Polhukhankam Dan Transformasi Pelayanan Publik	Penguatan daya saing daerah	Bappeda Kota Magelang		110.000.000,00	BADAN PERENCANAAN PEMBANGUNAN DAERAH
	5.05.02.2.03	Penelitian dan Pengembangan Bidang Ekonomi dan Pembangunan	-	-			-	0,00			Memperkuat Stabilitas Polhukhankam Dan Transformasi Pelayanan Publik	Penguatan daya saing daerah	OPD, Masyarakat Kota Magelang	-	220.000.000,00	BADAN PERENCANAAN PEMBANGUNAN DAERAH
	5.05.02.2.03.0001	Penelitian dan Pengembangan Koperasi, Usaha Kecil dan Menengah														
			Jumlah Dokumen Hasil Penelitian dan Pengembangan Koperasi, Usaha Kecil dan Menengah				1 Dokumen	0,00	Kota Magelang, Semua Kecamatan, Semua Kel/Desa	DANA TRANSFER UMUM-DANA ALOKASI UMUM	Memperkuat Stabilitas Polhukhankam Dan Transformasi Pelayanan Publik	Penguatan daya saing daerah	OPD, Masyarakat Kota Magelang		110.000.000,00	BADAN PERENCANAAN PEMBANGUNAN DAERAH
	5.05.02.2.03.0013	Penelitian dan Pengembangan Komunikasi dan Informatika														
			Jumlah Dokumen Hasil Penelitian dan Pengembangan Komunikasi dan Informatika				1 Dokumen	0,00	Kota Magelang, Semua Kecamatan, Semua Kel/Desa	DANA TRANSFER UMUM-DANA ALOKASI UMUM	Memperkuat Stabilitas Polhukhankam Dan Transformasi Pelayanan Publik	Penguatan daya saing daerah	OPD, Masyarakat Kota Magelang		110.000.000,00	BADAN PERENCANAAN PEMBANGUNAN DAERAH

NO	KODE	URUSAN / BIDANG URUSAN / PROGRAM / KEGIATAN / SUB KEGIATAN	INDIKATOR PROGRAM / KEGIATAN / SUB KEGIATAN	TARGET AKHIR PERIODE RENSTRA OPD	REALISASI CAPAIAN RENJA OPD TAHUN 2022	PRAKIRAAN CAPAIAN TARGET RENJA OPD TAHUN 2023	CAPAIAN KINERJA DAN KERANGKA PENDANAAN						KELOMPOK SASARAN	PRAKIRAAN MAJU RENCANA TAHUN 2025		PERANGKAT DAERAH PENANGGUNG JAWAB
							TARGET 2024	PAGU INDIKATIF (Rp)	LOKASI	SUMBER DANA	PRIORITAS			TARGET	PAGU INDIKATIF (Rp)	
											NASIONAL	DAERAH				
1	2	3	4	5	6	7	8	9	10	11	12	13	14	15	16	17
	5.05.02.2.04	Pengembangan Inovasi dan Teknologi	-	-			-	404.452.900,00			Meningkatkan Sumber Daya Manusia Yang Berkualitas Dan Berdaya Saing	Pemantapan kualitas hidup dan kapasitas SDM	OPD, Masyarakat Kota Magelang	-	823.000.000,00	BADAN PERENCANAAN PEMBANGUNAN DAERAH
	5.05.02.2.04.0001	Penelitian, Pengembangan, dan Perekayasaan di Bidang Teknologi dan Inovasi														
			Jumlah Dokumen Hasil Penelitian, Pengembangan, dan Perekayasaan di Bidang Teknologi dan Inovasi				2 Dokumen	153.716.900,00	Kota Magelang, Semua Kecamatan, Semua Kel/Desa	DANA TRANSFER UMUM-DANA ALOKASI UMUM	Meningkatkan Sumber Daya Manusia Yang Berkualitas Dan Berdaya Saing	Pemantapan kualitas hidup dan kapasitas SDM	OPD, Masyarakat Kota Magelang		255.000.000,00	BADAN PERENCANAAN PEMBANGUNAN DAERAH
	5.05.02.2.04.0002	Uji Coba dan Penerapan Rancang Bangun/Model Replikasi dan Invensi di Bidang Difusi Inovasi dan Penerapan Teknologi														
			Jumlah Laporan Hasil Pelaksanaan Uji Coba dan Penerapan Rancang Bangun/Model Replikasi dan Invensi di Bidang Difusi Inovasi dan Penerapan Teknologi				4 Laporan	63.087.700,00	Kota Magelang, Semua Kecamatan, Semua Kel/Desa	DANA TRANSFER UMUM-DANA ALOKASI UMUM	Meningkatkan Sumber Daya Manusia Yang Berkualitas Dan Berdaya Saing	Penguatan daya saing daerah	OPD, Masyarakat Kota Magelang		260.000.000,00	BADAN PERENCANAAN PEMBANGUNAN DAERAH
	5.05.02.2.04.0003	Diseminasi Jenis, Prosedur dan Metode Penyelenggaraan Pemerintahan Daerah yang Bersifat Inovatif														
			Jumlah Laporan Hasil Pelaksanaan Diseminasi Jenis, Prosedur dan Metode Penyelenggaraan Pemerintahan Daerah yang Bersifat Inovatif				0 Laporan	110.832.700,00	Kota Magelang, Semua Kecamatan, Semua Kel/Desa	DANA TRANSFER UMUM-DANA ALOKASI UMUM	Meningkatkan Sumber Daya Manusia Yang Berkualitas Dan Berdaya Saing	Penguatan daya saing daerah	OPD, Masyarakat Kota Magelang		200.000.000,00	BADAN PERENCANAAN PEMBANGUNAN DAERAH
	5.05.02.2.04.0004	Sosialisasi dan Diseminasi Hasil-Hasil Kelitbangan														
			Jumlah Laporan Hasil Penyelenggaraan Sosialisasi dan Diseminasi Hasil-Hasil Kelitbangan				2 Laporan	63.998.400,00	Kota Magelang, Semua Kecamatan, Semua Kel/Desa	DANA TRANSFER UMUM-DANA ALOKASI UMUM	Meningkatkan Sumber Daya Manusia Yang Berkualitas Dan Berdaya Saing	Pemantapan kualitas hidup dan kapasitas SDM	OPD, Masyarakat Kota Magelang		80.000.000,00	BADAN PERENCANAAN PEMBANGUNAN DAERAH
	5.05.02.2.04.0005	Fasilitasi Hak Kekayaan Intelektual														

NO	KODE	URUSAN / BIDANG URUSAN / PROGRAM / KEGIATAN / SUB KEGIATAN	INDIKATOR PROGRAM / KEGIATAN / SUB KEGIATAN	TARGET AKHIR PERIODE RENSTRA OPD	REALISASI CAPAIAN RENJA OPD TAHUN 2022	PRAKIRAAN CAPAIAN TARGET RENJA OPD TAHUN 2023	CAPAIAN KINERJA DAN KERANGKA PENDANAAN						KELOMPOK SASARAN	PRAKIRAAN MAJU RENCANA TAHUN 2025		PERANGKAT DAERAH PENANGGUNG JAWAB
							TARGET 2024	PAGU INDIKATIF (Rp)	LOKASI	SUMBER DANA	PRIORITAS			TARGET	PAGU INDIKATIF (Rp)	
											NASIONAL	DAERAH				
1	2	3	4	5	6	7	8	9	10	11	12	13	14	15	16	17
			Jumlah Laporan Pelaksanaan Fasilitasi Hak Kekayaan Intelektual				1 Laporan	12.817.200,00	Kota Magelang, Semua Kecamatan, Semua Kel/Desa	DANA TRANSFER UMUM-DANA ALOKASI UMUM	Meningkatkan Sumber Daya Manusia Yang Berkualitas Dan Berdaya Saing	Pemantapan kualitas hidup dan kapasitas SDM	OPD, Masyarakat Kota Magelang		28.000.000,00	BADAN PERENCANAAN PEMBANGUNAN DAERAH
		BADAN PENGELOLA KEUANGAN DAN ASET DAERAH						**21.512.142.111,00**							**24.292.264.618,00**	
	5	**UNSUR PENUNJANG URUSAN PEMERINTAHAN**						**21.512.142.111,00**							**24.292.264.618,00**	
	5.02	**KEUANGAN**						**21.512.142.111,00**							**24.292.264.618,00**	
1.	**5.02.01**	**PROGRAM PENUNJANG URUSAN PEMERINTAHAN DAERAH KABUPATEN/KOTA**	***Tingkat Pemenuhan Kebutuhan (TPK) Perencanaan penganggaran dan evaluasi kinerja, administrasi keuangan, administrasi kepegawaian, administrasi umum, penyediaan jasa penunjang urusan Pemda, serta pemeliharaan BMD OPD dan Barang Pengelola penunjang urusan Pemda sesuai ketentuan***	**100,00 % 100,00 %**			**100,00 %**	**11.494.504.625,00**						**100,00 % 100,00 %**	**11.384.573.746,00**	
	5.02.01.2.01	Perencanaan, Penganggaran, dan Evaluasi Kinerja Perangkat Daerah	*Cakupan ketersediaan (CK) dokumen perencanaan, penganggaran, dan evaluasi kinerja PD*	-			100 %	33.666.400,00			Memperkuat Stabilitas Polhukhankam Dan Transformasi Pelayanan Publik	4. Perbaikan tata kelola pemerintahan yang adaptif dan kolaboratif Perwujudan layanan publik prima	BPKAD	-	36.054.000,00	BADAN PENGELOLA KEUANGAN DAN ASET DAERAH
	5.02.01.2.01.0001	Penyusunan Dokumen Perencanaan Perangkat Daerah														
			Jumlah Dokumen Perencanaan Perangkat Daerah				6 Dokumen	8.697.700,00	Kota Magelang, Semua Kecamatan, Semua Kel/Desa	PENDAPATAN ASLI DAERAH (PAD)	Memperkuat Stabilitas Polhukhankam Dan Transformasi Pelayanan Publik	4. Perbaikan tata kelola pemerintahan yang adaptif dan kolaboratif Perwujudan layanan publik prima	BPKAD		8.600.000,00	BADAN PENGELOLA KEUANGAN DAN ASET DAERAH
	5.02.01.2.01.0002	Koordinasi dan Penyusunan Dokumen RKA-SKPD														

NO	KODE	URUSAN / BIDANG URUSAN / PROGRAM / KEGIATAN / SUB KEGIATAN	INDIKATOR PROGRAM / KEGIATAN / SUB KEGIATAN	TARGET AKHIR PERIODE RENSTRA OPD	REALISASI CAPAIAN RENJA OPD TAHUN 2022	PRAKIRAAN CAPAIAN TARGET RENJA OPD TAHUN 2023	CAPAIAN KINERJA DAN KERANGKA PENDANAAN						KELOMPOK SASARAN	PRAKIRAAN MAJU RENCANA TAHUN 2025		PERANGKAT DAERAH PENANGGUNG JAWAB
							TARGET 2024	PAGU INDIKATIF (Rp)	LOKASI	SUMBER DANA	PRIORITAS			TARGET	PAGU INDIKATIF (Rp)	
											NASIONAL	DAERAH				
1	2	3	4	5	6	7	8	9	10	11	12	13	14	15	16	17
			Jumlah Dokumen RKA-SKPD dan Laporan Hasil Koordinasi Penyusunan Dokumen RKA-SKPD				1 Dokumen	2.855.000,00	Kota Magelang, Semua Kecamatan, Semua Kel/Desa	PENDAPATAN ASLI DAERAH (PAD)	Memperkuat Stabilitas Polhukhankam Dan Transformasi Pelayanan Publik	4. Perbaikan tata kelola pemerintahan yang adaptif dan kolaboratif Perwujudan layanan publik prima	BPKAD		3.139.000,00	BADAN PENGELOLA KEUANGAN DAN ASET DAERAH
	5.02.01.2.01.0003	Koordinasi dan Penyusunan Dokumen Perubahan RKA-SKPD														
			Jumlah Dokumen Perubahan RKA-SKPD dan Laporan Hasil Koordinasi Penyusunan Dokumen Perubahan RKA-SKPD				1 Dokumen	2.688.800,00	Kota Magelang, Semua Kecamatan, Semua Kel/Desa	PENDAPATAN ASLI DAERAH (PAD)	Memperkuat Stabilitas Polhukhankam Dan Transformasi Pelayanan Publik	4. Perbaikan tata kelola pemerintahan yang adaptif dan kolaboratif Perwujudan layanan publik prima	BPKAD		2.957.000,00	BADAN PENGELOLA KEUANGAN DAN ASET DAERAH
	5.02.01.2.01.0004	Koordinasi dan Penyusunan DPA-SKPD														
			Jumlah Dokumen DPA-SKPD dan Laporan Hasil Koordinasi Penyusunan Dokumen DPA-SKPD				1 Dokumen	3.316.900,00	Kota Magelang, Semua Kecamatan, Semua Kel/Desa	PENDAPATAN ASLI DAERAH (PAD)	Memperkuat Stabilitas Polhukhankam Dan Transformasi Pelayanan Publik	4. Perbaikan tata kelola pemerintahan yang adaptif dan kolaboratif Perwujudan layanan publik prima	BPKAD		3.648.000,00	BADAN PENGELOLA KEUANGAN DAN ASET DAERAH
	5.02.01.2.01.0005	Koordinasi dan Penyusunan Perubahan DPA- SKPD														
			Jumlah Dokumen Perubahan DPA-SKPD dan Laporan Hasil Koordinasi Penyusunan Dokumen Perubahan DPA-SKPD				1 Dokumen	3.471.000,00	Kota Magelang, Semua Kecamatan, Semua Kel/Desa	PENDAPATAN ASLI DAERAH (PAD)	Memperkuat Stabilitas Polhukhankam Dan Transformasi Pelayanan Publik	4. Perbaikan tata kelola pemerintahan yang adaptif dan kolaboratif Perwujudan layanan publik prima	BPKAD		3.816.000,00	BADAN PENGELOLA KEUANGAN DAN ASET DAERAH
	5.02.01.2.01.0006	Koordinasi dan Penyusunan Laporan Capaian Kinerja dan Ikhtisar Realisasi Kinerja SKPD														

NO	KODE	URUSAN / BIDANG URUSAN / PROGRAM / KEGIATAN / SUB KEGIATAN	INDIKATOR PROGRAM / KEGIATAN / SUB KEGIATAN	TARGET AKHIR PERIODE RENSTRA OPD	REALISASI CAPAIAN RENJA OPD TAHUN 2022	PRAKIRAAN CAPAIAN TARGET RENJA OPD TAHUN 2023	CAPAIAN KINERJA DAN KERANGKA PENDANAAN						KELOMPOK SASARAN	PRAKIRAAN MAJU RENCANA TAHUN 2025		PERANGKAT DAERAH PENANGGUNG JAWAB
							TARGET 2024	PAGU INDIKATIF (Rp)	LOKASI	SUMBER DANA	PRIORITAS			TARGET	PAGU INDIKATIF (Rp)	
											NASIONAL	DAERAH				
1	2	3	4	5	6	7	8	9	10	11	12	13	14	15	16	17
			Jumlah Laporan Capaian Kinerja dan Ikhtisar Realisasi Kinerja SKPD dan Laporan Hasil Koordinasi Penyusunan Laporan Capaian Kinerja dan Ikhtisar Realisasi Kinerja SKPD				30 Laporan	12.637.000,00	Kota Magelang, Semua Kecamatan, Semua Kel/Desa	PENDAPATAN ASLI DAERAH (PAD)	Memperkuat Stabilitas Polhukhankam Dan Transformasi Pelayanan Publik	4. Perbaikan tata kelola pemerintahan yang adaptif dan kolaboratif Perwujudan layanan publik prima	BPKAD		13.894.000,00	BADAN PENGELOLA KEUANGAN DAN ASET DAERAH
	5.02.01.2.02	Administrasi Keuangan Perangkat Daerah	*Cakupan Laporan (CL) administrasi keuangan Perangkat Daerah sesuai aturan*	-			100 %	9.384.721.357,00			Memperkuat Stabilitas Polhukhankam Dan Transformasi Pelayanan Publik	4. Perbaikan tata kelola pemerintahan yang adaptif dan kolaboratif Perwujudan layanan publik prima	BPKAD	-	8.894.040.362,00	BADAN PENGELOLA KEUANGAN DAN ASET DAERAH
	5.02.01.2.02.0001	Penyediaan Gaji dan Tunjangan ASN														
			Jumlah Orang yang Menerima Gaji dan Tunjangan ASN				40 Orang/bulan	9.318.029.157,00	Kota Magelang, Semua Kecamatan, Semua Kel/Desa	PENDAPATAN ASLI DAERAH (PAD)	Memperkuat Stabilitas Polhukhankam Dan Transformasi Pelayanan Publik	4. Perbaikan tata kelola pemerintahan yang adaptif dan kolaboratif Perwujudan layanan publik prima	BPKAD		8.811.446.862,00	BADAN PENGELOLA KEUANGAN DAN ASET DAERAH
	5.02.01.2.02.0003	Pelaksanaan Penatausahaan dan Pengujian/Verifikasi Keuangan SKPD														
			Jumlah Dokumen Penatausahaan dan Pengujian/Verifikasi Keuangan SKPD				24 Dokumen	13.291.900,00	Kota Magelang, Semua Kecamatan, Semua Kel/Desa	PENDAPATAN ASLI DAERAH (PAD)	Memperkuat Stabilitas Polhukhankam Dan Transformasi Pelayanan Publik	4. Perbaikan tata kelola pemerintahan yang adaptif dan kolaboratif Perwujudan layanan publik prima	BPKAD		14.621.000,00	BADAN PENGELOLA KEUANGAN DAN ASET DAERAH
	5.02.01.2.02.0007	Koordinasi dan Penyusunan Laporan Keuangan Bulanan/ Triwulanan/ Semesteran SKPD														
			Jumlah Laporan Keuangan Bulanan/ Triwulanan/ Semesteran SKPD dan Laporan Koordinasi Penyusunan Laporan Keuangan Bulanan/Triwulanan/Semesteran SKPD				18 Laporan	53.400.300,00	Kota Magelang, Semua Kecamatan, Semua Kel/Desa	PENDAPATAN ASLI DAERAH (PAD)	Memperkuat Stabilitas Polhukhankam Dan Transformasi Pelayanan Publik	4. Perbaikan tata kelola pemerintahan yang adaptif dan kolaboratif Perwujudan layanan publik prima	BPKAD		67.972.500,00	BADAN PENGELOLA KEUANGAN DAN ASET DAERAH

NO	KODE	URUSAN / BIDANG URUSAN / PROGRAM / KEGIATAN / SUB KEGIATAN	INDIKATOR PROGRAM / KEGIATAN / SUB KEGIATAN	TARGET AKHIR PERIODE RENSTRA OPD	REALISASI CAPAIAN RENJA OPD TAHUN 2022	PRAKIRAAN CAPAIAN TARGET RENJA OPD TAHUN 2023	CAPAIAN KINERJA DAN KERANGKA PENDANAAN						KELOMPOK SASARAN	PRAKIRAAN MAJU RENCANA TAHUN 2025		PERANGKAT DAERAH PENANGGUNG JAWAB
							TARGET 2024	PAGU INDIKATIF (Rp)	LOKASI	SUMBER DANA	PRIORITAS			TARGET	PAGU INDIKATIF (Rp)	
											NASIONAL	DAERAH				
1	2	3	4	5	6	7	8	9	10	11	12	13	14	15	16	17
	5.02.01.2.05	Administrasi Kepegawaian Perangkat Daerah	*Cakupan laporan (CL) administrasi kepegawaian PD sesuai aturan*	-			100 %	1.994.300,00			Memperkuat Stabilitas Polhukhankam Dan Transformasi Pelayanan Publik	4. Perbaikan tata kelola pemerintahan yang adaptif dan kolaboratif Perwujudan layanan publik prima	BPKAD	-	2.199.700,00	BADAN PENGELOLA KEUANGAN DAN ASET DAERAH
	5.02.01.2.05.0003	Pendataan dan Pengolahan Administrasi Kepegawaian														
			Jumlah Dokumen Pendataan dan Pengolahan Administrasi Kepegawaian				12 Dokumen	1.994.300,00	Kota Magelang, Semua Kecamatan, Semua Kel/Desa	PENDAPATAN ASLI DAERAH (PAD)	Memperkuat Stabilitas Polhukhankam Dan Transformasi Pelayanan Publik	4. Perbaikan tata kelola pemerintahan yang adaptif dan kolaboratif Perwujudan layanan publik prima	BPKAD		2.199.700,00	BADAN PENGELOLA KEUANGAN DAN ASET DAERAH
	5.02.01.2.06	Administrasi Umum Perangkat Daerah	*Cakupan Ketersediaan (CK) administrasi umum Perangkat Daerah*	-			100 %	153.360.900,00			Memperkuat Stabilitas Polhukhankam Dan Transformasi Pelayanan Publik	4. Perbaikan tata kelola pemerintahan yang adaptif dan kolaboratif Perwujudan layanan publik prima	BPKAD	-	212.270.500,00	BADAN PENGELOLA KEUANGAN DAN ASET DAERAH
	5.02.01.2.06.0001	Penyediaan Komponen Instalasi Listrik/Penerangan Bangunan Kantor														
			Jumlah Paket Komponen Instalasi Listrik/Penerangan Bangunan Kantor yang Disediakan				20 Paket	5.979.700,00	Kota Magelang, Semua Kecamatan, Semua Kel/Desa	PENDAPATAN ASLI DAERAH (PAD)	Memperkuat Stabilitas Polhukhankam Dan Transformasi Pelayanan Publik	4. Perbaikan tata kelola pemerintahan yang adaptif dan kolaboratif Perwujudan layanan publik prima	BPKAD		6.585.000,00	BADAN PENGELOLA KEUANGAN DAN ASET DAERAH
	5.02.01.2.06.0004	Penyediaan Bahan Logistik Kantor														
			Jumlah Paket Bahan Logistik Kantor yang Disediakan				80 Paket	22.806.600,00	Kota Magelang, Semua Kecamatan, Semua Kel/Desa	PENDAPATAN ASLI DAERAH (PAD)	Memperkuat Stabilitas Polhukhankam Dan Transformasi Pelayanan Publik	4. Perbaikan tata kelola pemerintahan yang adaptif dan kolaboratif Perwujudan layanan publik prima	BPKAD		22.807.500,00	BADAN PENGELOLA KEUANGAN DAN ASET DAERAH

NO	KODE	URUSAN / BIDANG URUSAN / PROGRAM / KEGIATAN / SUB KEGIATAN	INDIKATOR PROGRAM / KEGIATAN / SUB KEGIATAN	TARGET AKHIR PERIODE RENSTRA OPD	REALISASI CAPAIAN RENJA OPD TAHUN 2022	PRAKIRAAN CAPAIAN TARGET RENJA OPD TAHUN 2023	CAPAIAN KINERJA DAN KERANGKA PENDANAAN						KELOMPOK SASARAN	PRAKIRAAN MAJU RENCANA TAHUN 2025		PERANGKAT DAERAH PENANGGUNG JAWAB
							TARGET 2024	PAGU INDIKATIF (Rp)	LOKASI	SUMBER DANA	PRIORITAS			TARGET	PAGU INDIKATIF (Rp)	
											NASIONAL	DAERAH				
1	2	3	4	5	6	7	8	9	10	11	12	13	14	15	16	17
	5.02.01.2.06.0005	Penyediaan Barang Cetakan dan Penggandaan														
			Jumlah Paket Barang Cetakan dan Penggandaan yang Disediakan				13 Paket	9.567.000,00	Kota Magelang, Semua Kecamatan, Semua Kel/Desa	PENDAPATAN ASLI DAERAH (PAD)	Memperkuat Stabilitas Polhukhankam Dan Transformasi Pelayanan Publik	4. Perbaikan tata kelola pemerintahan yang adaptif dan kolaboratif Perwujudan layanan publik prima	BPKAD		10.524.000,00	BADAN PENGELOLA KEUANGAN DAN ASET DAERAH
	5.02.01.2.06.0006	Penyediaan Bahan Bacaan dan Peraturan Perundang-undangan														
			Jumlah Dokumen Bahan Bacaan dan Peraturan Perundang-Undangan yang Disediakan				3 Dokumen	5.400.000,00	Kota Magelang, Semua Kecamatan, Semua Kel/Desa	PENDAPATAN ASLI DAERAH (PAD)	Memperkuat Stabilitas Polhukhankam Dan Transformasi Pelayanan Publik	4. Perbaikan tata kelola pemerintahan yang adaptif dan kolaboratif Perwujudan layanan publik prima	BPKAD		5.940.000,00	BADAN PENGELOLA KEUANGAN DAN ASET DAERAH
	5.02.01.2.06.0007	Penyediaan Bahan/Material														
			Jumlah Paket Bahan/Material yang Disediakan				31 Paket	6.927.600,00	Kota Magelang, Semua Kecamatan, Semua Kel/Desa	PENDAPATAN ASLI DAERAH (PAD)	Memperkuat Stabilitas Polhukhankam Dan Transformasi Pelayanan Publik	4. Perbaikan tata kelola pemerintahan yang adaptif dan kolaboratif Perwujudan layanan publik prima	BPKAD		7.638.000,00	BADAN PENGELOLA KEUANGAN DAN ASET DAERAH
	5.02.01.2.06.0008	Fasilitasi Kunjungan Tamu														
			Jumlah Laporan Fasilitasi Kunjungan Tamu				14 Laporan	14.820.000,00	Kota Magelang, Semua Kecamatan, Semua Kel/Desa	PENDAPATAN ASLI DAERAH (PAD)	Memperkuat Stabilitas Polhukhankam Dan Transformasi Pelayanan Publik	4. Perbaikan tata kelola pemerintahan yang adaptif dan kolaboratif Perwujudan layanan publik prima	BPKAD		16.632.000,00	BADAN PENGELOLA KEUANGAN DAN ASET DAERAH
	5.02.01.2.06.0009	Penyelenggaraan Rapat Koordinasi dan Konsultasi SKPD														

NO	KODE	URUSAN / BIDANG URUSAN / PROGRAM / KEGIATAN / SUB KEGIATAN	INDIKATOR PROGRAM / KEGIATAN / SUB KEGIATAN	TARGET AKHIR PERIODE RENSTRA OPD	REALISASI CAPAIAN RENJA OPD TAHUN 2022	PRAKIRAAN CAPAIAN TARGET RENJA OPD TAHUN 2023	CAPAIAN KINERJA DAN KERANGKA PENDANAAN						KELOMPOK SASARAN	PRAKIRAAN MAJU RENCANA TAHUN 2025		PERANGKAT DAERAH PENANGGUNG JAWAB
							TARGET 2024	PAGU INDIKATIF (Rp)	LOKASI	SUMBER DANA	PRIORITAS			TARGET	PAGU INDIKATIF (Rp)	
											NASIONAL	DAERAH				
1	2	3	4	5	6	7	8	9	10	11	12	13	14	15	16	17
			Jumlah Laporan Penyelenggaraan Rapat Koordinasi dan Konsultasi SKPD				36 Laporan	87.860.000,00	Kota Magelang, Semua Kecamatan, Semua Kel/Desa	PENDAPATAN ASLI DAERAH (PAD)	Memperkuat Stabilitas Polhukhankam Dan Transformasi Pelayanan Publik	4. Perbaikan tata kelola pemerintahan yang adaptif dan kolaboratif Perwujudan layanan publik prima	BPKAD		142.144.000,00	BADAN PENGELOLA KEUANGAN DAN ASET DAERAH
	5.02.01.2.07	Pengadaan Barang Milik Daerah Penunjang Urusan Pemerintah Daerah	*Cakupan pengadaan barang milik daerah (CPBMD) penunjang urusan pemerintahan daerah*	-			100 %	36.754.714,00			Memperkuat Stabilitas Polhukhankam Dan Transformasi Pelayanan Publik	4. Perbaikan tata kelola pemerintahan yang adaptif dan kolaboratif Perwujudan layanan publik prima	BPKAD	-	40.431.270,00	BADAN PENGELOLA KEUANGAN DAN ASET DAERAH
	5.02.01.2.07.0006	Pengadaan Peralatan dan Mesin Lainnya														
			Jumlah Unit Peralatan dan Mesin Lainnya yang Disediakan				5 Unit	36.754.714,00	Kota Magelang, Semua Kecamatan, Semua Kel/Desa	PENDAPATAN ASLI DAERAH (PAD)	Memperkuat Stabilitas Polhukhankam Dan Transformasi Pelayanan Publik	4. Perbaikan tata kelola pemerintahan yang adaptif dan kolaboratif Perwujudan layanan publik prima	BPKAD		40.431.270,00	BADAN PENGELOLA KEUANGAN DAN ASET DAERAH
	5.02.01.2.08	Penyediaan Jasa Penunjang Urusan Pemerintahan Daerah	*Cakupan Penyediaan Jasa Penunjang (CPJP) Urusan Pemerintahan Daerah*	-			100 %	490.635.194,00			Memperkuat Stabilitas Polhukhankam Dan Transformasi Pelayanan Publik	4. Perbaikan tata kelola pemerintahan yang adaptif dan kolaboratif Perwujudan layanan publik prima	BPKAD	-	564.924.340,00	BADAN PENGELOLA KEUANGAN DAN ASET DAERAH
	5.02.01.2.08.0001	Penyediaan Jasa Surat Menyurat														
			Jumlah Laporan Penyediaan Jasa Surat Menyurat				3600 Laporan	74.691.560,00	Kota Magelang, Semua Kecamatan, Semua Kel/Desa	PENDAPATAN ASLI DAERAH (PAD)	Memperkuat Stabilitas Polhukhankam Dan Transformasi Pelayanan Publik	4. Perbaikan tata kelola pemerintahan yang adaptif dan kolaboratif Perwujudan layanan publik prima	BPKAD		85.366.534,00	BADAN PENGELOLA KEUANGAN DAN ASET DAERAH
	5.02.01.2.08.0002	Penyediaan Jasa Komunikasi, Sumber Daya Air dan Listrik														

NO	KODE	URUSAN / BIDANG URUSAN / PROGRAM / KEGIATAN / SUB KEGIATAN	INDIKATOR PROGRAM / KEGIATAN / SUB KEGIATAN	TARGET AKHIR PERIODE RENSTRA OPD	REALISASI CAPAIAN RENJA OPD TAHUN 2022	PRAKIRAAN CAPAIAN TARGET RENJA OPD TAHUN 2023	CAPAIAN KINERJA DAN KERANGKA PENDANAAN						KELOMPOK SASARAN	PRAKIRAAN MAJU RENCANA TAHUN 2025		PERANGKAT DAERAH PENANGGUNG JAWAB
							TARGET 2024	PAGU INDIKATIF (Rp)	LOKASI	SUMBER DANA	PRIORITAS			TARGET	PAGU INDIKATIF (Rp)	
											NASIONAL	DAERAH				
1	2	3	4	5	6	7	8	9	10	11	12	13	14	15	16	17
			Jumlah Laporan Penyediaan Jasa Komunikasi, Sumber Daya Air dan Listrik yang Disediakan				12 Laporan	315.849.084,00	Kota Magelang, Semua Kecamatan, Semua Kel/Desa	PENDAPATAN ASLI DAERAH (PAD)	Memperkuat Stabilitas Polhukhankam Dan Transformasi Pelayanan Publik	4. Perbaikan tata kelola pemerintahan yang adaptif dan kolaboratif Perwujudan layanan publik prima	BPKAD		347.433.000,00	BADAN PENGELOLA KEUANGAN DAN ASET DAERAH
	5.02.01.2.08.0004	Penyediaan Jasa Pelayanan Umum Kantor														
			Jumlah Laporan Penyediaan Jasa Pelayanan Umum Kantor yang Disediakan				12 Laporan	100.094.550,00	Kota Magelang, Semua Kecamatan, Semua Kel/Desa	PENDAPATAN ASLI DAERAH (PAD)	Memperkuat Stabilitas Polhukhankam Dan Transformasi Pelayanan Publik	4. Perbaikan tata kelola pemerintahan yang adaptif dan kolaboratif Perwujudan layanan publik prima	BPKAD		132.124.806,00	BADAN PENGELOLA KEUANGAN DAN ASET DAERAH
	5.02.01.2.09	Pemeliharaan Barang Milik Daerah Penunjang Urusan Pemerintahan Daerah	*Cakupan pemeliharaan barang milik daerah (CPBMD) penunjang urusan pemerintahan daerah*	-			100 %	1.393.371.760,00			Memperkuat Stabilitas Polhukhankam Dan Transformasi Pelayanan Publik	4. Perbaikan tata kelola pemerintahan yang adaptif dan kolaboratif Perwujudan layanan publik prima	BPKAD	-	1.634.653.574,00	BADAN PENGELOLA KEUANGAN DAN ASET DAERAH
	5.02.01.2.09.0001	Penyediaan Jasa Pemeliharaan, Biaya Pemeliharaan, dan Pajak Kendaraan Perorangan Dinas atau Kendaraan Dinas Jabatan														
			Jumlah Kendaraan Perorangan Dinas atau Kendaraan Dinas Jabatan yang Dipelihara dan dibayarkan Pajaknya				24 Unit	242.087.600,00	Kota Magelang, Semua Kecamatan, Semua Kel/Desa	PENDAPATAN ASLI DAERAH (PAD)	Memperkuat Stabilitas Polhukhankam Dan Transformasi Pelayanan Publik	4. Perbaikan tata kelola pemerintahan yang adaptif dan kolaboratif Perwujudan layanan publik prima	BPKAD		266.302.000,00	BADAN PENGELOLA KEUANGAN DAN ASET DAERAH
	5.02.01.2.09.0002	Penyediaan Jasa Pemeliharaan, Biaya Pemeliharaan, Pajak dan Perizinan Kendaraan Dinas Operasional atau Lapangan														
			Jumlah Kendaraan Dinas Operasional atau Lapangan yang Dipelihara dan dibayarkan Pajak dan Perizinannya				50 Unit	319.852.500,00	Kota Magelang, Semua Kecamatan, Semua Kel/Desa	PENDAPATAN ASLI DAERAH (PAD)	Memperkuat Stabilitas Polhukhankam Dan Transformasi Pelayanan Publik	4. Perbaikan tata kelola pemerintahan yang adaptif dan kolaboratif Perwujudan layanan publik prima	BPKAD		356.624.162,00	BADAN PENGELOLA KEUANGAN DAN ASET DAERAH

NO	KODE	URUSAN / BIDANG URUSAN / PROGRAM / KEGIATAN / SUB KEGIATAN	INDIKATOR PROGRAM / KEGIATAN / SUB KEGIATAN	TARGET AKHIR PERIODE RENSTRA OPD	REALISASI CAPAIAN RENJA OPD TAHUN 2022	PRAKIRAAN CAPAIAN TARGET RENJA OPD TAHUN 2023	CAPAIAN KINERJA DAN KERANGKA PENDANAAN						KELOMPOK SASARAN	PRAKIRAAN MAJU RENCANA TAHUN 2025		PERANGKAT DAERAH PENANGGUNG JAWAB
							TARGET 2024	PAGU INDIKATIF (Rp)	LOKASI	SUMBER DANA	PRIORITAS			TARGET	PAGU INDIKATIF (Rp)	
											NASIONAL	DAERAH				
1	2	3	4	5	6	7	8	9	10	11	12	13	14	15	16	17
	5.02.01.2.09.0006	Pemeliharaan Peralatan dan Mesin Lainnya														
			Jumlah Peralatan dan Mesin Lainnya yang Dipelihara				96 Unit	69.905.000,00	Kota Magelang, Semua Kecamatan, Semua Kel/Desa	PENDAPATAN ASLI DAERAH (PAD)	Memperkuat Stabilitas Polhukhankam Dan Transformasi Pelayanan Publik	4. Perbaikan tata kelola pemerintahan yang adaptif dan kolaboratif Perwujudan layanan publik prima	BPKAD		76.895.000,00	BADAN PENGELOLA KEUANGAN DAN ASET DAERAH
	5.02.01.2.09.0008	Pemeliharaan Aset Tak Berwujud														
			Jumlah Aset Tak Berwujud yang Dipelihara				3 Unit	122.700.000,00	Kota Magelang, Semua Kecamatan, Semua Kel/Desa	PENDAPATAN ASLI DAERAH (PAD)	Memperkuat Stabilitas Polhukhankam Dan Transformasi Pelayanan Publik	4. Perbaikan tata kelola pemerintahan yang adaptif dan kolaboratif Perwujudan layanan publik prima	BPKAD		168.712.500,00	BADAN PENGELOLA KEUANGAN DAN ASET DAERAH
	5.02.01.2.09.0009	Pemeliharaan/Rehabilitasi Gedung Kantor dan Bangunan Lainnya														
			Jumlah Gedung Kantor dan Bangunan Lainnya yang Dipelihara/Direhabilitasi				9 Unit	638.826.660,00	Kota Magelang, Semua Kecamatan, Semua Kel/Desa	PENDAPATAN ASLI DAERAH (PAD)	Memperkuat Stabilitas Polhukhankam Dan Transformasi Pelayanan Publik	4. Perbaikan tata kelola pemerintahan yang adaptif dan kolaboratif Perwujudan layanan publik prima	BPKAD		766.119.912,00	BADAN PENGELOLA KEUANGAN DAN ASET DAERAH
2.	**5.02.02**	**PROGRAM PENGELOLAAN KEUANGAN DAERAH**	***Persentase capaian pengelolaan keuangan daerah bidang anggaran***	**100 % 100 % 100 % 100 % 100 % 100 % 100 % 100 %**			**100 %**	**6.523.278.320,00**						**100 % 100 % 100 % 100 % 100 % 100 % 100 % 100 %**	**8.671.045.905,00**	
	5.02.02.2.01	Koordinasi dan Penyusunan Rencana Anggaran Daerah	*Terpenuhinya penganggaran daerah sesuai ketentuan*	-			98.33 %	1.014.181.160,00			Memperkuat Stabilitas Polhukhankam Dan Transformasi Pelayanan Publik	4. Perbaikan tata kelola pemerintahan yang adaptif dan kolaboratif Perwujudan layanan publik prima	Pemerintah	-	1.097.567.356,00	BADAN PENGELOLA KEUANGAN DAN ASET DAERAH
	5.02.02.2.01.0001	Koordinasi dan Penyusunan KUA dan PPAS														

NO	KODE	URUSAN / BIDANG URUSAN / PROGRAM / KEGIATAN / SUB KEGIATAN	INDIKATOR PROGRAM / KEGIATAN / SUB KEGIATAN	TARGET AKHIR PERIODE RENSTRA OPD	REALISASI CAPAIAN RENJA OPD TAHUN 2022	PRAKIRAAN CAPAIAN TARGET RENJA OPD TAHUN 2023	CAPAIAN KINERJA DAN KERANGKA PENDANAAN						KELOMPOK SASARAN	PRAKIRAAN MAJU RENCANA TAHUN 2025		PERANGKAT DAERAH PENANGGUNG JAWAB
							TARGET 2024	PAGU INDIKATIF (Rp)	LOKASI	SUMBER DANA	PRIORITAS			TARGET	PAGU INDIKATIF (Rp)	
											NASIONAL	DAERAH				
1	2	3	4	5	6	7	8	9	10	11	12	13	14	15	16	17
			Jumlah Dokumen KUA dan PPAS yang Disusun				2 Dokumen	64.127.900,00	Kota Magelang, Semua Kecamatan, Semua Kel/Desa	PENDAPATAN ASLI DAERAH (PAD)	Memperkuat Stabilitas Polhukhankam Dan Transformasi Pelayanan Publik	4. Perbaikan tata kelola pemerintahan yang adaptif dan kolaboratif Perwujudan layanan publik prima	Pemerintah		70.540.800,00	BADAN PENGELOLA KEUANGAN DAN ASET DAERAH
	5.02.02.2.01.0002	Koordinasi dan Penyusunan Perubahan KUA dan Perubahan PPAS														
			Jumlah Dokumen Perubahan KUA dan Perubahan PPAS yang Disusun				2 Dokumen	40.337.800,00	Kota Magelang, Semua Kecamatan, Semua Kel/Desa	PENDAPATAN ASLI DAERAH (PAD)	Memperkuat Stabilitas Polhukhankam Dan Transformasi Pelayanan Publik	4. Perbaikan tata kelola pemerintahan yang adaptif dan kolaboratif Perwujudan layanan publik prima	Pemerintah		44.371.800,00	BADAN PENGELOLA KEUANGAN DAN ASET DAERAH
	5.02.02.2.01.0003	Koordinasi, Penyusunan dan Verifikasi RKA-SKPD														
			Jumlah RKA-SKPD yang Diverifikasi				28 Dokumen	40.923.300,00	Kota Magelang, Semua Kecamatan, Semua Kel/Desa	PENDAPATAN ASLI DAERAH (PAD)	Memperkuat Stabilitas Polhukhankam Dan Transformasi Pelayanan Publik	4. Perbaikan tata kelola pemerintahan yang adaptif dan kolaboratif Perwujudan layanan publik prima	Pemerintah		45.023.330,00	BADAN PENGELOLA KEUANGAN DAN ASET DAERAH
	5.02.02.2.01.0004	Koordinasi, Penyusunan dan Verifikasi Perubahan RKA-SKPD														
			Jumlah Perubahan RKA-SKPD yang Diverifikasi				28 Dokumen	21.728.700,00	Kota Magelang, Semua Kecamatan, Semua Kel/Desa	PENDAPATAN ASLI DAERAH (PAD)	Memperkuat Stabilitas Polhukhankam Dan Transformasi Pelayanan Publik	4. Perbaikan tata kelola pemerintahan yang adaptif dan kolaboratif Perwujudan layanan publik prima	Pemerintah		23.902.340,00	BADAN PENGELOLA KEUANGAN DAN ASET DAERAH
	5.02.02.2.01.0005	Koordinasi, Penyusunan dan Verifikasi DPA-SKPD														

NO	KODE	URUSAN / BIDANG URUSAN / PROGRAM / KEGIATAN / SUB KEGIATAN	INDIKATOR PROGRAM / KEGIATAN / SUB KEGIATAN	TARGET AKHIR PERIODE RENSTRA OPD	REALISASI CAPAIAN RENJA OPD TAHUN 2022	PRAKIRAAN CAPAIAN TARGET RENJA OPD TAHUN 2023	CAPAIAN KINERJA DAN KERANGKA PENDANAAN						KELOMPOK SASARAN	PRAKIRAAN MAJU RENCANA TAHUN 2025		PERANGKAT DAERAH PENANGGUNG JAWAB
							TARGET 2024	PAGU INDIKATIF (Rp)	LOKASI	SUMBER DANA	PRIORITAS			TARGET	PAGU INDIKATIF (Rp)	
											NASIONAL	DAERAH				
1	2	3	4	5	6	7	8	9	10	11	12	13	14	15	16	17
			Jumlah DPA- SKPD yang Diverifikasi				28 Dokumen	9.730.800,00	Kota Magelang, Semua Kecamatan, Semua Kel/Desa	PENDAPATAN ASLI DAERAH (PAD)	Memperkuat Stabilitas Polhukhankam Dan Transformasi Pelayanan Publik	4. Perbaikan tata kelola pemerintahan yang adaptif dan kolaboratif Perwujudan layanan publik prima	Pemerintah		10.712.900,00	BADAN PENGELOLA KEUANGAN DAN ASET DAERAH
	5.02.02.2.01.0006	Koordinasi, Penyusunan dan Verifikasi Perubahan DPA-SKPD														
			Jumlah Perubahan DPA-SKPD yang Diverifikasi				28 Dokumen	9.737.800,00	Kota Magelang, Semua Kecamatan, Semua Kel/Desa	PENDAPATAN ASLI DAERAH (PAD)	Memperkuat Stabilitas Polhukhankam Dan Transformasi Pelayanan Publik	4. Perbaikan tata kelola pemerintahan yang adaptif dan kolaboratif Perwujudan layanan publik prima	Pemerintah		10.712.900,00	BADAN PENGELOLA KEUANGAN DAN ASET DAERAH
	5.02.02.2.01.0007	Koordinasi dan Penyusunan Peraturan Daerah tentang APBD dan Peraturan Kepala Daerah tentang Penjabaran APBD														
			Jumlah Peraturan Daerah tentang APBD dan Peraturan Kepala Daerah tentang Penjabaran APBD				2 Dokumen	201.357.760,00	Kota Magelang, Semua Kecamatan, Semua Kel/Desa	PENDAPATAN ASLI DAERAH (PAD)	Memperkuat Stabilitas Polhukhankam Dan Transformasi Pelayanan Publik	4. Perbaikan tata kelola pemerintahan yang adaptif dan kolaboratif Perwujudan layanan publik prima	Pemerintah		221.493.536,00	BADAN PENGELOLA KEUANGAN DAN ASET DAERAH
	5.02.02.2.01.0008	Koordinasi dan Penyusunan Peraturan Daerah tentang Perubahan APBD dan Peraturan Kepala Daerah tentang Penjabaran Perubahan APBD														
			Jumlah Peraturan Daerah tentang Perubahan APBD dan Peraturan Kepala Daerah tentang Penjabaran Perubahan APBD				2 Dokumen	187.816.100,00	Kota Magelang, Semua Kecamatan, Semua Kel/Desa	PENDAPATAN ASLI DAERAH (PAD)	Memperkuat Stabilitas Polhukhankam Dan Transformasi Pelayanan Publik	4. Perbaikan tata kelola pemerintahan yang adaptif dan kolaboratif Perwujudan layanan publik prima	Pemerintah		206.597.930,00	BADAN PENGELOLA KEUANGAN DAN ASET DAERAH
	5.02.02.2.01.0009	Koordinasi dan Penyusunan Regulasi serta Kebijakan Bidang Anggaran														

NO	KODE	URUSAN / BIDANG URUSAN / PROGRAM / KEGIATAN / SUB KEGIATAN	INDIKATOR PROGRAM / KEGIATAN / SUB KEGIATAN	TARGET AKHIR PERIODE RENSTRA OPD	REALISASI CAPAIAN RENJA OPD TAHUN 2022	PRAKIRAAN CAPAIAN TARGET RENJA OPD TAHUN 2023	CAPAIAN KINERJA DAN KERANGKA PENDANAAN						KELOMPOK SASARAN	PRAKIRAAN MAJU RENCANA TAHUN 2025		PERANGKAT DAERAH PENANGGUNG JAWAB
							TARGET 2024	PAGU INDIKATIF (Rp)	LOKASI	SUMBER DANA	PRIORITAS			TARGET	PAGU INDIKATIF (Rp)	
											NASIONAL	DAERAH				
1	2	3	4	5	6	7	8	9	10	11	12	13	14	15	16	17
			Jumlah Dokumen Regulasi serta Kebijakan Bidang Anggaran				1 Dokumen	77.406.200,00	Kota Magelang, Semua Kecamatan, Semua Kel/Desa	PENDAPATAN ASLI DAERAH (PAD)	Memperkuat Stabilitas Polhukhankam Dan Transformasi Pelayanan Publik	4. Perbaikan tata kelola pemerintahan yang adaptif dan kolaboratif Perwujudan layanan publik prima	Pemerintah		85.146.820,00	BADAN PENGELOLA KEUANGAN DAN ASET DAERAH
	5.02.02.2.01.0013	Pembinaan Perencanaan Penganggaran Daerah Pemerintah Kabupaten/Kota														
			Jumlah Orang yang Mengikuti Pembinaan Penganggaran Daerah Pemerintah Kabupaten/Kota				1000 Orang	361.014.800,00	Semua Kota/Kab, Semua Kecamatan, Semua Kel/Desa Kota Magelang, Semua Kecamatan, Semua Kel/Desa	PENDAPATAN ASLI DAERAH (PAD)	Memperkuat Stabilitas Polhukhankam Dan Transformasi Pelayanan Publik	Penguatan daya saing daerah	Pemerintah		379.065.000,00	BADAN PENGELOLA KEUANGAN DAN ASET DAERAH
	5.02.02.2.02	Koordinasi dan Pengelolaan Perbendaharaan Daerah	*Terpenuhinya penatausahaan keuangan daerah sesuai ketentuan*	-			100 %	221.849.200,00			Memperkuat Stabilitas Polhukhankam Dan Transformasi Pelayanan Publik	4. Perbaikan tata kelola pemerintahan yang adaptif dan kolaboratif Perwujudan layanan publik prima	Pemerintah	-	244.150.500,00	BADAN PENGELOLA KEUANGAN DAN ASET DAERAH
	5.02.02.2.02.0001	Koordinasi dan Pengelolaan Kas Daerah														
			Jumlah Dokumen Hasil Koordinasi dan Pengelolaan Kas Daerah				28 Dokumen	5.510.000,00	Kota Magelang, Semua Kecamatan, Semua Kel/Desa	PENDAPATAN ASLI DAERAH (PAD)	Memperkuat Stabilitas Polhukhankam Dan Transformasi Pelayanan Publik	4. Perbaikan tata kelola pemerintahan yang adaptif dan kolaboratif Perwujudan layanan publik prima	Pemerintah		6.061.000,00	BADAN PENGELOLA KEUANGAN DAN ASET DAERAH
	5.02.02.2.02.0003	Penyiapan, Pelaksanaan Pengendalian dan Penerbitan Anggaran Kas dan SPD														
			Jumlah Dokumen Hasil Pengendalian dan Penerbitan Anggaran Kas dan SPD				112 Dokumen	9.982.900,00	Kota Magelang, Semua Kecamatan, Semua Kel/Desa	PENDAPATAN ASLI DAERAH (PAD)	Memperkuat Stabilitas Polhukhankam Dan Transformasi Pelayanan Publik	4. Perbaikan tata kelola pemerintahan yang adaptif dan kolaboratif Perwujudan layanan publik prima	Pemerintah		11.000.000,00	BADAN PENGELOLA KEUANGAN DAN ASET DAERAH
	5.02.02.2.02.0004	Penatausahaan Pembiayaan Daerah														

NO	KODE	URUSAN / BIDANG URUSAN / PROGRAM / KEGIATAN / SUB KEGIATAN	INDIKATOR PROGRAM / KEGIATAN / SUB KEGIATAN	TARGET AKHIR PERIODE RENSTRA OPD	REALISASI CAPAIAN RENJA OPD TAHUN 2022	PRAKIRAAN CAPAIAN TARGET RENJA OPD TAHUN 2023	CAPAIAN KINERJA DAN KERANGKA PENDANAAN						KELOMPOK SASARAN	PRAKIRAAN MAJU RENCANA TAHUN 2025		PERANGKAT DAERAH PENANGGUNG JAWAB
							TARGET 2024	PAGU INDIKATIF (Rp)	LOKASI	SUMBER DANA	PRIORITAS			TARGET	PAGU INDIKATIF (Rp)	
											NASIONAL	DAERAH				
1	2	3	4	5	6	7	8	9	10	11	12	13	14	15	16	17
			Jumlah Dokumen Hasil Penatausahaan Pembiayaan Daerah				12 Dokumen	11.117.000,00	Kota Magelang, Semua Kecamatan, Semua Kel/Desa	PENDAPATAN ASLI DAERAH (PAD)	Memperkuat Stabilitas Polhukhankam Dan Transformasi Pelayanan Publik	4. Perbaikan tata kelola pemerintahan yang adaptif dan kolaboratif Perwujudan layanan publik prima	Pemerintah		12.228.700,00	BADAN PENGELOLA KEUANGAN DAN ASET DAERAH
	5.02.02.2.02.0005	Koordinasi, Fasilitasi, Asistensi, Sinkronisasi, Supervisi, Monitoring dan Evaluasi Pengelolaan Dana Perimbangan dan Dana Transfer Lainnya														
			Jumlah Dokumen Hasil Koordinasi, Fasilitasi, Asistensi, Sinkronisasi, Supervisi, Monitoring, dan Evaluasi Pengelolaan Dana Perimbangan dan Dana Transfer Lainnya				16 Dokumen	31.829.000,00	Kota Magelang, Semua Kecamatan, Semua Kel/Desa	PENDAPATAN ASLI DAERAH (PAD)	Memperkuat Stabilitas Polhukhankam Dan Transformasi Pelayanan Publik	4. Perbaikan tata kelola pemerintahan yang adaptif dan kolaboratif Perwujudan layanan publik prima	Pemerintah		35.011.900,00	BADAN PENGELOLA KEUANGAN DAN ASET DAERAH
			Jumlah Dokumen Hasil Koordinasi, Fasilitasi, Asistensi, Sinkronisasi, Supervisi, Monitoring, dan Evaluasi Pengelolaan Dana Perimbangan dan Dana Transfer Lainnya				90 Dokumen	31.829.000,00	Kota Magelang, Semua Kecamatan, Semua Kel/Desa	PENDAPATAN ASLI DAERAH (PAD)	Memperkuat Stabilitas Polhukhankam Dan Transformasi Pelayanan Publik	4. Perbaikan tata kelola pemerintahan yang adaptif dan kolaboratif Perwujudan layanan publik prima	Pemerintah		35.011.900,00	BADAN PENGELOLA KEUANGAN DAN ASET DAERAH
	5.02.02.2.02.0007	Koordinasi dan Penyusunan Laporan Realisasi Penerimaan dan Pengeluaran Kas Daerah, Laporan Aliran Kas, dan Pelaksanaan Pemungutan/ Pemotongan dan Penyetoran Perhitungan Fihak Ketiga (PFK)														
			Jumlah Laporan Realisasi Penerimaan dan Pengeluaran Kas Daerah, Laporan Aliran Kas, dan Pelaksanaan Pemungutan/Pemotongan dan Penyetoran Perhitungan Fihak Ketiga (PFK) dan Laporan Hasil Koordinasi dalam rangka Penyusunan Laporan Realisasi Penerimaan dan Pengeluaran Kas Daerah, Laporan Aliran Kas, dan Pelaksanaan Pemungutan/Pemotongan dan Penyetoran Perhitungan Fihak Ketiga (PFK)				20 Laporan	55.791.300,00	Kota Magelang, Semua Kecamatan, Semua Kel/Desa	PENDAPATAN ASLI DAERAH (PAD)	Memperkuat Stabilitas Polhukhankam Dan Transformasi Pelayanan Publik	4. Perbaikan tata kelola pemerintahan yang adaptif dan kolaboratif Perwujudan layanan publik prima	Pemerintah		61.468.000,00	BADAN PENGELOLA KEUANGAN DAN ASET DAERAH
	5.02.02.2.02.0008	Koordinasi Pelaksanaan Piutang dan Utang Daerah yang Timbul Akibat Pengelolaan Kas, Pelaksanaan Analisis Pembiayaan dan Penempatan Uang Daerah sebagai Optimalisasi Kas														

NO	KODE	URUSAN / BIDANG URUSAN / PROGRAM / KEGIATAN / SUB KEGIATAN	INDIKATOR PROGRAM / KEGIATAN / SUB KEGIATAN	TARGET AKHIR PERIODE RENSTRA OPD	REALISASI CAPAIAN RENJA OPD TAHUN 2022	PRAKIRAAN CAPAIAN TARGET RENJA OPD TAHUN 2023	CAPAIAN KINERJA DAN KERANGKA PENDANAAN						KELOMPOK SASARAN	PRAKIRAAN MAJU RENCANA TAHUN 2025		PERANGKAT DAERAH PENANGGUNG JAWAB
							TARGET 2024	PAGU INDIKATIF (Rp)	LOKASI	SUMBER DANA	PRIORITAS			TARGET	PAGU INDIKATIF (Rp)	
											NASIONAL	DAERAH				
1	2	3	4	5	6	7	8	9	10	11	12	13	14	15	16	17
			Jumlah Dokumen Hasil Koordinasi Pelaksanaan Piutang dan Utang Daerah yang Timbul Akibat Pengelolaan Kas, Pelaksanaan Analisis Pembiayaan dan Penempatan Uang Daerah sebagai Optimalisasi Kas				5 Dokumen	5.915.000,00	Kota Magelang, Semua Kecamatan, Semua Kel/Desa	PENDAPATAN ASLI DAERAH (PAD)	Memperkuat Stabilitas Polhukhankam Dan Transformasi Pelayanan Publik	Perwujudan layanan publik prima	Pemerintah		6.506.500,00	BADAN PENGELOLA KEUANGAN DAN ASET DAERAH
	5.02.02.2.02.0009	Rekonsiliasi Data Penerimaan dan Pengeluaran Kas serta Pemungutan dan Pemotongan atas SP2D dengan Instansi Terkait														
			Jumlah Dokumen Hasil Rekonsiliasi Data Penerimaan dan Pengeluaran Kas serta Pemungutan dan Pemotongan atas SP2D dengan Instansi Terkait				12 Dokumen	83.633.000,00	Kota Magelang, Semua Kecamatan, Semua Kel/Desa	PENDAPATAN ASLI DAERAH (PAD)	Memperkuat Stabilitas Polhukhankam Dan Transformasi Pelayanan Publik	4. Perbaikan tata kelola pemerintahan yang adaptif dan kolaboratif Perwujudan layanan publik prima	Pemerintah		91.996.300,00	BADAN PENGELOLA KEUANGAN DAN ASET DAERAH
	5.02.02.2.02.0010	Penyusunan Petunjuk Teknis Administrasi Keuangan yang Berkaitan dengan Penerimaan dan Pengeluaran Kas serta Penatausahaan dan Pertanggungjawaban Sub Kegiatan														
			Jumlah Petunjuk Teknis Administrasi Keuangan yang Berkaitan dengan Penerimaan dan Pengeluaran Kas serta Penatausahaan dan Pertanggungjawaban Sub Kegiatan				1 Dokumen	18.071.000,00	Kota Magelang, Semua Kecamatan, Semua Kel/Desa	PENDAPATAN ASLI DAERAH (PAD)	Memperkuat Stabilitas Polhukhankam Dan Transformasi Pelayanan Publik	4. Perbaikan tata kelola pemerintahan yang adaptif dan kolaboratif Perwujudan layanan publik prima	Pemerintah		19.878.100,00	BADAN PENGELOLA KEUANGAN DAN ASET DAERAH
	5.02.02.2.03	Koordinasi dan Pelaksanaan Akuntansi dan Pelaporan Keuangan Daerah	*Terpenuhinya pertanggungjawaban dan pelaporan keuangan daerah sesuai ketentuan*	-			100 %	287.247.960,00			Memperkuat Stabilitas Polhukhankam Dan Transformasi Pelayanan Publik	4. Perbaikan tata kelola pemerintahan yang adaptif dan kolaboratif Perwujudan layanan publik prima	Pemerintah	-	329.328.049,00	BADAN PENGELOLA KEUANGAN DAN ASET DAERAH
	5.02.02.2.03.0002	Rekonsiliasi dan Verifikasi Aset, Kewajiban, Ekuitas, Pendapatan, Belanja, Pembiayaan, Pendapatan-LO dan Beban														
			Jumlah Dokumen Hasil Rekonsiliasi dan Verifikasi Aset, Kewajiban, Ekuitas, Pendapatan, Belanja, Pembiayaan, Pendapatan-LO, dan Beban				102 Dokumen	41.108.100,00	Kota Magelang, Semua Kecamatan, Semua Kel/Desa	PENDAPATAN ASLI DAERAH (PAD)	Memperkuat Stabilitas Polhukhankam Dan Transformasi Pelayanan Publik	4. Perbaikan tata kelola pemerintahan yang adaptif dan kolaboratif Perwujudan layanan publik prima	Pemerintah		49.640.681,00	BADAN PENGELOLA KEUANGAN DAN ASET DAERAH
	5.02.02.2.03.0004	Konsolidasi Laporan Keuangan SKPD, BLUD dan Laporan Keuangan Pemerintah Daerah														

NO	KODE	URUSAN / BIDANG URUSAN / PROGRAM / KEGIATAN / SUB KEGIATAN	INDIKATOR PROGRAM / KEGIATAN / SUB KEGIATAN	TARGET AKHIR PERIODE RENSTRA OPD	REALISASI CAPAIAN RENJA OPD TAHUN 2022	PRAKIRAAN CAPAIAN TARGET RENJA OPD TAHUN 2023	CAPAIAN KINERJA DAN KERANGKA PENDANAAN						KELOMPOK SASARAN	PRAKIRAAN MAJU RENCANA TAHUN 2025		PERANGKAT DAERAH PENANGGUNG JAWAB
							TARGET 2024	PAGU INDIKATIF (Rp)	LOKASI	SUMBER DANA	PRIORITAS			TARGET	PAGU INDIKATIF (Rp)	
											NASIONAL	DAERAH				
1	2	3	4	5	6	7	8	9	10	11	12	13	14	15	16	17
			Jumlah Laporan Keuangan SKPD, BLUD dan Laporan Keuangan Pemerintah Daerah yang Terkonsolidasi				336 Laporan	75.276.700,00	Kota Magelang, Semua Kecamatan, Semua Kel/Desa	PENDAPATAN ASLI DAERAH (PAD)	Memperkuat Stabilitas Polhukhankam Dan Transformasi Pelayanan Publik	4. Perbaikan tata kelola pemerintahan yang adaptif dan kolaboratif Perwujudan layanan publik prima	Pemerintah		87.227.681,00	BADAN PENGELOLA KEUANGAN DAN ASET DAERAH
	5.02.02.2.03.0005	Koordinasi dan Penyusunan Rancangan Peraturan Daerah tentang Pertanggungjawaban Pelaksanaan APBD Kabupaten/Kota dan Rancangan Peraturan Kepala Daerah tentang Penjabaran Pertanggungjawaban Pelaksanaan APBD Kabupaten/Kota														
			Jumlah Rancangan Peraturan Daerah tentang Pertanggungjawaban Pelaksanaan APBD Kabupaten/Kota dan Rancangan Peraturan Kepala Daerah tentang Penjabaran Pertanggungjawaban Pelaksanaan APBD Kabupaten/Kota				2 Dokumen	57.545.800,00	Kota Magelang, Semua Kecamatan, Semua Kel/Desa	PENDAPATAN ASLI DAERAH (PAD)	Memperkuat Stabilitas Polhukhankam Dan Transformasi Pelayanan Publik	4. Perbaikan tata kelola pemerintahan yang adaptif dan kolaboratif Perwujudan layanan publik prima	Pemerintah		63.303.900,00	BADAN PENGELOLA KEUANGAN DAN ASET DAERAH
	5.02.02.2.03.0009	Penyusunan Kebijakan dan Panduan Teknis Operasional Penyelenggaraan Akuntansi Pemerintah Daerah														
			Jumlah Kebijakan dan Panduan Teknis Operasional Penyelenggaraan Akuntansi Pemerintah Daerah				1 Dokumen	31.100.000,00	Kota Magelang, Semua Kecamatan, Semua Kel/Desa	PENDAPATAN ASLI DAERAH (PAD)	Memperkuat Stabilitas Polhukhankam Dan Transformasi Pelayanan Publik	4. Perbaikan tata kelola pemerintahan yang adaptif dan kolaboratif Perwujudan layanan publik prima	Pemerintah		38.631.441,00	BADAN PENGELOLA KEUANGAN DAN ASET DAERAH
	5.02.02.2.03.0011	Pembinaan Akuntansi, Pelaporan dan Pertanggungjawaban Pemerintah Kabupaten/Kota														
			Jumlah Orang yang Mengikuti Pembinaan Akuntansi, Pelaporan dan Pertanggungjawaban Pemerintah Kabupaten/Kota				204 Orang	82.217.360,00	Kota Magelang, Semua Kecamatan, Semua Kel/Desa	PENDAPATAN ASLI DAERAH (PAD)	Memperkuat Stabilitas Polhukhankam Dan Transformasi Pelayanan Publik	4. Perbaikan tata kelola pemerintahan yang adaptif dan kolaboratif Perwujudan layanan publik prima	Pemerintah		90.524.346,00	BADAN PENGELOLA KEUANGAN DAN ASET DAERAH
	5.02.02.2.04	Penunjang Urusan Kewenangan Pengelolaan Keuangan Daerah	*Terpenuhinya pelaporan pengelolaan dana darurat dan mendesak sesuai dengan ketentuan*	-			100 %	5.000.000.000,00			Memperkuat Stabilitas Polhukhankam Dan Transformasi Pelayanan Publik	4. Perbaikan tata kelola pemerintahan yang adaptif dan kolaboratif Perwujudan layanan publik prima	Pemerintah	-	7.000.000.000,00	BADAN PENGELOLA KEUANGAN DAN ASET DAERAH

NO	KODE	URUSAN / BIDANG URUSAN / PROGRAM / KEGIATAN / SUB KEGIATAN	INDIKATOR PROGRAM / KEGIATAN / SUB KEGIATAN	TARGET AKHIR PERIODE RENSTRA OPD	REALISASI CAPAIAN RENJA OPD TAHUN 2022	PRAKIRAAN CAPAIAN TARGET RENJA OPD TAHUN 2023	CAPAIAN KINERJA DAN KERANGKA PENDANAAN						KELOMPOK SASARAN	PRAKIRAAN MAJU RENCANA TAHUN 2025		PERANGKAT DAERAH PENANGGUNG JAWAB
							TARGET 2024	PAGU INDIKATIF (Rp)	LOKASI	SUMBER DANA	PRIORITAS			TARGET	PAGU INDIKATIF (Rp)	
											NASIONAL	DAERAH				
1	2	3	4	5	6	7	8	9	10	11	12	13	14	15	16	17
	5.02.02.2.04.0009	Pengelolaan Dana Darurat dan Mendesak														
			Jumlah Laporan Hasil Pengelolaan Dana Darurat dan Mendesak				12 Laporan	5.000.000.000,00	Kota Magelang, Semua Kecamatan, Semua Kel/Desa	PENDAPATAN ASLI DAERAH (PAD)	Memperkuat Stabilitas Polhukhankam Dan Transformasi Pelayanan Publik	4. Perbaikan tata kelola pemerintahan yang adaptif dan kolaboratif Perwujudan layanan publik prima	Pemerintah		7.000.000.000,00	BADAN PENGELOLA KEUANGAN DAN ASET DAERAH
3.	**5.02.03**	**PROGRAM PENGELOLAAN BARANG MILIK DAERAH**	***Cakupan pengelolaan barang milik daerah***	**89,29 % 89.29 %**			**85,71 %**	**1.106.331.366,00**						**89,29 % 89.29 %**	**1.239.727.306,00**	
	5.02.03.2.01	Pengelolaan Barang Milik Daerah	*Cakupan perencanaan, pemanfaatan, pengamanan, penatausahaan, dan pemindahtanganan BMD*	-			74.68 %	1.106.331.366,00			Memperkuat Stabilitas Polhukhankam Dan Transformasi Pelayanan Publik	4. Perbaikan tata kelola pemerintahan yang adaptif dan kolaboratif Perwujudan layanan publik prima	Pemerintah	-	1.239.727.306,00	BADAN PENGELOLA KEUANGAN DAN ASET DAERAH
	5.02.03.2.01.0001	Penyusunan Standar Harga														
			Jumlah Standar Harga yang Disusun				2 Dokumen	44.009.200,00	Kota Magelang, Semua Kecamatan, Semua Kel/Desa	PENDAPATAN ASLI DAERAH (PAD)	Memperkuat Stabilitas Polhukhankam Dan Transformasi Pelayanan Publik	4. Perbaikan tata kelola pemerintahan yang adaptif dan kolaboratif Perwujudan layanan publik prima	Pemerintah		48.410.340,00	BADAN PENGELOLA KEUANGAN DAN ASET DAERAH
	5.02.03.2.01.0003	Penyusunan Perencanaan Kebutuhan Barang Milik Daerah														
			Jumlah Rencana Kebutuhan Barang Milik Daerah				7 Dokumen	19.034.900,00	Kota Magelang, Semua Kecamatan, Semua Kel/Desa	PENDAPATAN ASLI DAERAH (PAD)	Memperkuat Stabilitas Polhukhankam Dan Transformasi Pelayanan Publik	4. Perbaikan tata kelola pemerintahan yang adaptif dan kolaboratif Perwujudan layanan publik prima	Pemerintah		23.446.500,00	BADAN PENGELOLA KEUANGAN DAN ASET DAERAH
	5.02.03.2.01.0005	Penatausahaan Barang Milik Daerah														

NO	KODE	URUSAN / BIDANG URUSAN / PROGRAM / KEGIATAN / SUB KEGIATAN	INDIKATOR PROGRAM / KEGIATAN / SUB KEGIATAN	TARGET AKHIR PERIODE RENSTRA OPD	REALISASI CAPAIAN RENJA OPD TAHUN 2022	PRAKIRAAN CAPAIAN TARGET RENJA OPD TAHUN 2023	CAPAIAN KINERJA DAN KERANGKA PENDANAAN						KELOMPOK SASARAN	PRAKIRAAN MAJU RENCANA TAHUN 2025		PERANGKAT DAERAH PENANGGUNG JAWAB
							TARGET 2024	PAGU INDIKATIF (Rp)	LOKASI	SUMBER DANA	PRIORITAS			TARGET	PAGU INDIKATIF (Rp)	
											NASIONAL	DAERAH				
1	2	3	4	5	6	7	8	9	10	11	12	13	14	15	16	17
			Jumlah Laporan Penatausahaan Barang Milik Daerah				1 Laporan	209.277.900,00	Kota Magelang, Semua Kecamatan, Semua Kel/Desa	PENDAPATAN ASLI DAERAH (PAD)	Memperkuat Stabilitas Polhukhankam Dan Transformasi Pelayanan Publik	4. Perbaikan tata kelola pemerintahan yang adaptif dan kolaboratif Perwujudan layanan publik prima	Pemerintah		244.288.294,00	BADAN PENGELOLA KEUANGAN DAN ASET DAERAH
	5.02.03.2.01.0006	Inventarisasi Barang Milik Daerah														
			Jumlah Laporan Hasil Inventarisasi (LHI) Barang Milik Daerah				1 Laporan	56.495.400,00	Kota Magelang, Semua Kecamatan, Semua Kel/Desa	PENDAPATAN ASLI DAERAH (PAD)	Memperkuat Stabilitas Polhukhankam Dan Transformasi Pelayanan Publik	4. Perbaikan tata kelola pemerintahan yang adaptif dan kolaboratif Perwujudan layanan publik prima	Pemerintah		62.145.000,00	BADAN PENGELOLA KEUANGAN DAN ASET DAERAH
	5.02.03.2.01.0007	Pengamanan Barang Milik Daerah														
			Jumlah Laporan Hasil Pengamanan Barang Milik Daerah				12 Laporan	328.062.600,00	Kota Magelang, Semua Kecamatan, Semua Kel/Desa	PENDAPATAN ASLI DAERAH (PAD)	Memperkuat Stabilitas Polhukhankam Dan Transformasi Pelayanan Publik	4. Perbaikan tata kelola pemerintahan yang adaptif dan kolaboratif Perwujudan layanan publik prima	Pemerintah		360.868.970,00	BADAN PENGELOLA KEUANGAN DAN ASET DAERAH
	5.02.03.2.01.0008	Penilaian Barang Milik Daerah														
			Jumlah Laporan Hasil Penilaian Barang Milik Daerah dan Hasil Koordinasi Penilaian Barang Milik Daerah				5 Laporan	242.951.900,00	Kota Magelang, Semua Kecamatan, Semua Kel/Desa	PENDAPATAN ASLI DAERAH (PAD)	Memperkuat Stabilitas Polhukhankam Dan Transformasi Pelayanan Publik	4. Perbaikan tata kelola pemerintahan yang adaptif dan kolaboratif Perwujudan layanan publik prima	Pemerintah		268.919.200,00	BADAN PENGELOLA KEUANGAN DAN ASET DAERAH
	5.02.03.2.01.0010	Optimalisasi Penggunaan, Pemanfaatan, Pemindahtanganan, Pemusnahan, dan Penghapusan Barang Milik Daerah														

NO	KODE	URUSAN / BIDANG URUSAN / PROGRAM / KEGIATAN / SUB KEGIATAN	INDIKATOR PROGRAM / KEGIATAN / SUB KEGIATAN	TARGET AKHIR PERIODE RENSTRA OPD	REALISASI CAPAIAN RENJA OPD TAHUN 2022	PRAKIRAAN CAPAIAN TARGET RENJA OPD TAHUN 2023	CAPAIAN KINERJA DAN KERANGKA PENDANAAN						KELOMPOK SASARAN	PRAKIRAAN MAJU RENCANA TAHUN 2025		PERANGKAT DAERAH PENANGGUNG JAWAB
							TARGET 2024	PAGU INDIKATIF (Rp)	LOKASI	SUMBER DANA	PRIORITAS			TARGET	PAGU INDIKATIF (Rp)	
											NASIONAL	DAERAH				
1	2	3	4	5	6	7	8	9	10	11	12	13	14	15	16	17
			Jumlah Dokumen Hasil Optimalisasi Penggunaan, Pemanfaatan, Pemindahtanganan, Pemusnahan, dan Penghapusan Barang Milik Daerah				4 Dokumen	75.195.866,00	Kota Magelang, Semua Kecamatan, Semua Kel/Desa	PENDAPATAN ASLI DAERAH (PAD)	Memperkuat Stabilitas Polhukhankam Dan Transformasi Pelayanan Publik	4. Perbaikan tata kelola pemerintahan yang adaptif dan kolaboratif Perwujudan layanan publik prima	Pemerintah		82.715.600,00	BADAN PENGELOLA KEUANGAN DAN ASET DAERAH
	5.02.03.2.01.0012	Penyusunan Laporan Barang Milik Daerah														
			Jumlah Laporan Barang Milik Daerah yang Disusun				14 Laporan	95.694.000,00	Kota Magelang, Semua Kecamatan, Semua Kel/Desa	PENDAPATAN ASLI DAERAH (PAD)	Memperkuat Stabilitas Polhukhankam Dan Transformasi Pelayanan Publik	4. Perbaikan tata kelola pemerintahan yang adaptif dan kolaboratif Perwujudan layanan publik prima	Pemerintah		109.762.602,00	BADAN PENGELOLA KEUANGAN DAN ASET DAERAH
	5.02.03.2.01.0013	Pembinaan Pengelolaan Barang Milik Daerah Pemerintah Kabupaten/Kota														
			Jumlah Orang yang Mengikuti Pembinaan Pengelolaan Barang Milik Daerah Pemerintah Kabupaten/Kota				200 Orang	35.609.600,00	Kota Magelang, Semua Kecamatan, Semua Kel/Desa	PENDAPATAN ASLI DAERAH (PAD)	Memperkuat Stabilitas Polhukhankam Dan Transformasi Pelayanan Publik	4. Perbaikan tata kelola pemerintahan yang adaptif dan kolaboratif Perwujudan layanan publik prima	Pemerintah		39.170.800,00	BADAN PENGELOLA KEUANGAN DAN ASET DAERAH
4.	**5.02.04**	**PROGRAM PENGELOLAAN PENDAPATAN DAERAH**	***Persentase Peningkatan Pendapatan Asli Daerah***	**124,37 %**			**115,47 %**	**2.388.027.800,00**						**124,37 %**	**2.996.917.661,00**	
	5.02.04.2.01	Kegiatan Pengelolaan Pendapatan Daerah	*Terpenuhinya realisasi Pendapatan Asli Daerah (PAD)*	-			100 %	2.388.027.800,00			Memperkuat Stabilitas Polhukhankam Dan Transformasi Pelayanan Publik	4. Perbaikan tata kelola pemerintahan yang adaptif dan kolaboratif Perwujudan layanan publik prima	Pemerintah	-	2.996.917.661,00	BADAN PENGELOLA KEUANGAN DAN ASET DAERAH
	5.02.04.2.01.0001	Perencanaan Pengelolaan Pajak Daerah														

NO	KODE	URUSAN / BIDANG URUSAN / PROGRAM / KEGIATAN / SUB KEGIATAN	INDIKATOR PROGRAM / KEGIATAN / SUB KEGIATAN	TARGET AKHIR PERIODE RENSTRA OPD	REALISASI CAPAIAN RENJA OPD TAHUN 2022	PRAKIRAAN CAPAIAN TARGET RENJA OPD TAHUN 2023	CAPAIAN KINERJA DAN KERANGKA PENDANAAN						KELOMPOK SASARAN	PRAKIRAAN MAJU RENCANA TAHUN 2025		PERANGKAT DAERAH PENANGGUNG JAWAB
							TARGET 2024	PAGU INDIKATIF (Rp)	LOKASI	SUMBER DANA	PRIORITAS			TARGET	PAGU INDIKATIF (Rp)	
											NASIONAL	DAERAH				
1	2	3	4	5	6	7	8	9	10	11	12	13	14	15	16	17
			Jumlah Dokumen Rencana Pengelolaan Pajak Daerah				1 Dokumen	1.581.585.600,00	Kota Magelang, Semua Kecamatan, Semua Kel/Desa	PENDAPATAN ASLI DAERAH (PAD)	Memperkuat Stabilitas Polhukhankam Dan Transformasi Pelayanan Publik	4. Perbaikan tata kelola pemerintahan yang adaptif dan kolaboratif Perwujudan layanan publik prima	Pemerintah		1.866.889.651,00	BADAN PENGELOLA KEUANGAN DAN ASET DAERAH
	5.02.04.2.01.0003	Penyuluhan dan Penyebarluasan Kebijakan Pajak Daerah														
			Jumlah Laporan Pelaksanaan Penyuluhan dan Penyebarluasan Kebijakan Pajak Daerah				4 Laporan	17.640.300,00	Kota Magelang, Semua Kecamatan, Semua Kel/Desa	PENDAPATAN ASLI DAERAH (PAD)	Memperkuat Stabilitas Polhukhankam Dan Transformasi Pelayanan Publik	4. Perbaikan tata kelola pemerintahan yang adaptif dan kolaboratif Perwujudan layanan publik prima	Pemerintah		19.404.600,00	BADAN PENGELOLA KEUANGAN DAN ASET DAERAH
	5.02.04.2.01.0006	Pengolahan, Pemeliharaan, dan Pelaporan Basis Data Pajak Daerah														
			Jumlah Laporan Hasil Pengolahan, Pemeliharaan, dan Pelaporan Basis Data Pajak Daerah				17 Laporan	68.984.700,00	Kota Magelang, Semua Kecamatan, Semua Kel/Desa	PENDAPATAN ASLI DAERAH (PAD)	Memperkuat Stabilitas Polhukhankam Dan Transformasi Pelayanan Publik	4. Perbaikan tata kelola pemerintahan yang adaptif dan kolaboratif Perwujudan layanan publik prima	Pemerintah		75.883.500,00	BADAN PENGELOLA KEUANGAN DAN ASET DAERAH
	5.02.04.2.01.0007	Penilaian Pajak Bumi dan Bangunan Perdesaan dan Perkotaan (PBBP2) serta Bea Perolehan Hak atas Tanah dan Bangunan (BPHTB)														
			Jumlah Objek Pajak yang Disesuaikan NJOP nya				1200 Obyek Pajak	24.179.700,00	Kota Magelang, Semua Kecamatan, Semua Kel/Desa	PENDAPATAN ASLI DAERAH (PAD)	Memperkuat Stabilitas Polhukhankam Dan Transformasi Pelayanan Publik	4. Perbaikan tata kelola pemerintahan yang adaptif dan kolaboratif Perwujudan layanan publik prima	Pemerintah		26.598.000,00	BADAN PENGELOLA KEUANGAN DAN ASET DAERAH
	5.02.04.2.01.0008	Penetapan Wajib Pajak Daerah														

NO	KODE	URUSAN / BIDANG URUSAN / PROGRAM / KEGIATAN / SUB KEGIATAN	INDIKATOR PROGRAM / KEGIATAN / SUB KEGIATAN	TARGET AKHIR PERIODE RENSTRA OPD	REALISASI CAPAIAN RENJA OPD TAHUN 2022	PRAKIRAAN CAPAIAN TARGET RENJA OPD TAHUN 2023	CAPAIAN KINERJA DAN KERANGKA PENDANAAN						KELOMPOK SASARAN	PRAKIRAAN MAJU RENCANA TAHUN 2025		PERANGKAT DAERAH PENANGGUNG JAWAB
							TARGET 2024	PAGU INDIKATIF (Rp)	LOKASI	SUMBER DANA	PRIORITAS			TARGET	PAGU INDIKATIF (Rp)	
											NASIONAL	DAERAH				
1	2	3	4	5	6	7	8	9	10	11	12	13	14	15	16	17
			Jumlah Dokumen Ketetapan Pajak Daerah				36000 Dokumen	67.417.000,00	Kota Magelang, Semua Kecamatan, Semua Kel/Desa	PENDAPATAN ASLI DAERAH (PAD)	Memperkuat Stabilitas Polhukhankam Dan Transformasi Pelayanan Publik	4. Perbaikan tata kelola pemerintahan yang adaptif dan kolaboratif Perwujudan layanan publik prima	Pemerintah		74.158.920,00	BADAN PENGELOLA KEUANGAN DAN ASET DAERAH
	5.02.04.2.01.0010	Penelitian dan Verifikasi Data Pelaporan Pajak Daerah														
			Jumlah Data Pelaporan Pajak Daerah yang Telah Dilakukan Penelitian dan Verifikasi				12 Dokumen	7.878.900,00	Kota Magelang, Semua Kecamatan, Semua Kel/Desa	PENDAPATAN ASLI DAERAH (PAD)	Memperkuat Stabilitas Polhukhankam Dan Transformasi Pelayanan Publik	4. Perbaikan tata kelola pemerintahan yang adaptif dan kolaboratif Perwujudan layanan publik prima	Pemerintah		8.666.790,00	BADAN PENGELOLA KEUANGAN DAN ASET DAERAH
	5.02.04.2.01.0011	Penagihan Pajak Daerah														
			Jumlah Dokumen Hasil Pelaksanaan Penagihan Pajak Daerah				10 Dokumen	387.515.900,00	Kota Magelang, Semua Kecamatan, Semua Kel/Desa	PENDAPATAN ASLI DAERAH (PAD)	Memperkuat Stabilitas Polhukhankam Dan Transformasi Pelayanan Publik	4. Perbaikan tata kelola pemerintahan yang adaptif dan kolaboratif Perwujudan layanan publik prima	Pemerintah		669.207.600,00	BADAN PENGELOLA KEUANGAN DAN ASET DAERAH
	5.02.04.2.01.0013	Pengendalian, Pemeriksaan dan Pengawasan Pajak Daerah														
			Jumlah Dokumen Hasil Pemeriksaan serta Pengendalian dan Pengawasan Pajak Daerah				12 Dokumen	116.355.300,00	Kota Magelang, Semua Kecamatan, Semua Kel/Desa	PENDAPATAN ASLI DAERAH (PAD)	Memperkuat Stabilitas Polhukhankam Dan Transformasi Pelayanan Publik	4. Perbaikan tata kelola pemerintahan yang adaptif dan kolaboratif Perwujudan layanan publik prima	Pemerintah		127.990.940,00	BADAN PENGELOLA KEUANGAN DAN ASET DAERAH
	5.02.04.2.01.0014	Pembinaan dan Pengawasan Pengelolaan Pajak Daerah dan Retribusi Daerah														

NO	KODE	URUSAN / BIDANG URUSAN / PROGRAM / KEGIATAN / SUB KEGIATAN	INDIKATOR PROGRAM / KEGIATAN / SUB KEGIATAN	TARGET AKHIR PERIODE RENSTRA OPD	REALISASI CAPAIAN RENJA OPD TAHUN 2022	PRAKIRAAN CAPAIAN TARGET RENJA OPD TAHUN 2023	CAPAIAN KINERJA DAN KERANGKA PENDANAAN						KELOMPOK SASARAN	PRAKIRAAN MAJU RENCANA TAHUN 2025		PERANGKAT DAERAH PENANGGUNG JAWAB
							TARGET 2024	PAGU INDIKATIF (Rp)	LOKASI	SUMBER DANA	PRIORITAS			TARGET	PAGU INDIKATIF (Rp)	
											NASIONAL	DAERAH				
1	2	3	4	5	6	7	8	9	10	11	12	13	14	15	16	17
			Jumlah Laporan Hasil Pembinaan dan Pengawasan Pengelolaan Retribusi Daerah				4 Laporan	80.213.600,00	Kota Magelang, Semua Kecamatan, Semua Kel/Desa	PENDAPATAN ASLI DAERAH (PAD)	Memperkuat Stabilitas Polhukhankam Dan Transformasi Pelayanan Publik	4. Perbaikan tata kelola pemerintahan yang adaptif dan kolaboratif Perwujudan layanan publik prima	Pemerintah		88.235.180,00	BADAN PENGELOLA KEUANGAN DAN ASET DAERAH
	5.02.04.2.01.0015	Elektronifikasi Transaksi Pemerintah Daerah														
			Jumlah Laporan Perkembangan Elektronifikasi Transaksi Pemerintah Daerah				1 Laporan	36.256.800,00	Kota Magelang, Semua Kecamatan, Semua Kel/Desa	PENDAPATAN ASLI DAERAH (PAD)	Memperkuat Stabilitas Polhukhankam Dan Transformasi Pelayanan Publik	4. Perbaikan tata kelola pemerintahan yang adaptif dan kolaboratif Perwujudan layanan publik prima	Pemerintah		39.882.480,00	BADAN PENGELOLA KEUANGAN DAN ASET DAERAH
		BADAN KEPEGAWAIAN DAN PENGEMBANGAN SUMBER DAYA MANUSIA						**12.708.550.977,00**							**13.869.475.030,00**	
	5	**UNSUR PENUNJANG URUSAN PEMERINTAHAN**						**12.708.550.977,00**							**13.869.475.030,00**	
	5.03	**KEPEGAWAIAN**						**8.091.002.377,00**							**9.349.123.130,00**	
1.	**5.03.01**	**PROGRAM PENUNJANG URUSAN PEMERINTAHAN DAERAH KABUPATEN/KOTA**	***Terwujudnya pelayanan kantor, pengelolaan keuangan, perencanaan dan capaian kinerja sesuai peraturan yang berlaku***	**100,00 % 100,00 % 100,00 % 100,00 %**			**100,00 %**	**6.227.922.477,00**						**100,00 % 100,00 % 100,00 % 100,00 %**	**7.526.559.560,00**	
	5.03.01.2.01	Perencanaan, Penganggaran, dan Evaluasi Kinerja Perangkat Daerah	*Terwujudnya penyelenggaraan manajemen pemerintahan yang baik dengan terpenuhinya sistem perencanaan, penganggaran dan evaluasi kinerja*	-			100 %	22.088.000,00			Meningkatkan Sumber Daya Manusia Yang Berkualitas Dan Berdaya Saing	2. Peningkatan kualitas sumber daya manusia yang lebih pintar, sehat, bugar, dan adaptif secara inklusif dan merata Pemantapan kualitas hidup dan kapasitas SDM	Pengelolaan Keuangan SKPD	-	22.088.000,00	BADAN KEPEGAWAIAN DAN PENGEMBANGAN SUMBER DAYA MANUSIA
	5.03.01.2.01.0001	Penyusunan Dokumen Perencanaan Perangkat Daerah														

NO	KODE	URUSAN / BIDANG URUSAN / PROGRAM / KEGIATAN / SUB KEGIATAN	INDIKATOR PROGRAM / KEGIATAN / SUB KEGIATAN	TARGET AKHIR PERIODE RENSTRA OPD	REALISASI CAPAIAN RENJA OPD TAHUN 2022	PRAKIRAAN CAPAIAN TARGET RENJA OPD TAHUN 2023	CAPAIAN KINERJA DAN KERANGKA PENDANAAN						KELOMPOK SASARAN	PRAKIRAAN MAJU RENCANA TAHUN 2025		PERANGKAT DAERAH PENANGGUNG JAWAB
							TARGET 2024	PAGU INDIKATIF (Rp)	LOKASI	SUMBER DANA	PRIORITAS			TARGET	PAGU INDIKATIF (Rp)	
											NASIONAL	DAERAH				
1	2	3	4	5	6	7	8	9	10	11	12	13	14	15	16	17
			Jumlah Dokumen Perencanaan Perangkat Daerah				2 Dokumen	3.490.000,00	Kota Magelang, Semua Kecamatan, Semua Kel/Desa	DANA TRANSFER UMUM-DANA ALOKASI UMUM	Meningkatkan Sumber Daya Manusia Yang Berkualitas Dan Berdaya Saing	2. Peningkatan kualitas sumber daya manusia yang lebih pintar, sehat, bugar, dan adaptif secara inklusif dan merata Pemantapan kualitas hidup dan kapasitas SDM	Pengelolaan Keuangan SKPD		3.490.000,00	BADAN KEPEGAWAIAN DAN PENGEMBANGAN SUMBER DAYA MANUSIA
	5.03.01.2.01.0002	Koordinasi dan Penyusunan Dokumen RKA-SKPD														
			Jumlah Dokumen RKA-SKPD dan Laporan Hasil Koordinasi Penyusunan Dokumen RKA-SKPD				1 Dokumen	1.598.000,00	Kota Magelang, Semua Kecamatan, Semua Kel/Desa	DANA TRANSFER UMUM-DANA ALOKASI UMUM	Meningkatkan Sumber Daya Manusia Yang Berkualitas Dan Berdaya Saing	2. Peningkatan kualitas sumber daya manusia yang lebih pintar, sehat, bugar, dan adaptif secara inklusif dan merata Pemantapan kualitas hidup dan kapasitas SDM	Pengelolaan Keuangan SKPD		1.598.000,00	BADAN KEPEGAWAIAN DAN PENGEMBANGAN SUMBER DAYA MANUSIA
	5.03.01.2.01.0003	Koordinasi dan Penyusunan Dokumen Perubahan RKA-SKPD														
			Jumlah Dokumen Perubahan RKA-SKPD dan Laporan Hasil Koordinasi Penyusunan Dokumen Perubahan RKA-SKPD				1 Dokumen	1.598.000,00	Kota Magelang, Semua Kecamatan, Semua Kel/Desa	DANA TRANSFER UMUM-DANA ALOKASI UMUM	Meningkatkan Sumber Daya Manusia Yang Berkualitas Dan Berdaya Saing	2. Peningkatan kualitas sumber daya manusia yang lebih pintar, sehat, bugar, dan adaptif secara inklusif dan merata Pemantapan kualitas hidup dan kapasitas SDM	Pengelolaan Keuangan SKPD		1.598.000,00	BADAN KEPEGAWAIAN DAN PENGEMBANGAN SUMBER DAYA MANUSIA
	5.03.01.2.01.0004	Koordinasi dan Penyusunan DPA-SKPD														

NO	KODE	URUSAN / BIDANG URUSAN / PROGRAM / KEGIATAN / SUB KEGIATAN	INDIKATOR PROGRAM / KEGIATAN / SUB KEGIATAN	TARGET AKHIR PERIODE RENSTRA OPD	REALISASI CAPAIAN RENJA OPD TAHUN 2022	PRAKIRAAN CAPAIAN TARGET RENJA OPD TAHUN 2023	CAPAIAN KINERJA DAN KERANGKA PENDANAAN						KELOMPOK SASARAN	PRAKIRAAN MAJU RENCANA TAHUN 2025		PERANGKAT DAERAH PENANGGUNG JAWAB
							TARGET 2024	PAGU INDIKATIF (Rp)	LOKASI	SUMBER DANA	PRIORITAS			TARGET	PAGU INDIKATIF (Rp)	
											NASIONAL	DAERAH				
1	2	3	4	5	6	7	8	9	10	11	12	13	14	15	16	17
			Jumlah Dokumen DPA-SKPD dan Laporan Hasil Koordinasi Penyusunan Dokumen DPA-SKPD				1 Dokumen	3.217.000,00	Kota Magelang, Semua Kecamatan, Semua Kel/Desa	DANA TRANSFER UMUM-DANA ALOKASI UMUM	Meningkatkan Sumber Daya Manusia Yang Berkualitas Dan Berdaya Saing	2. Peningkatan kualitas sumber daya manusia yang lebih pintar, sehat, bugar, dan adaptif secara inklusif dan merata Pemantapan kualitas hidup dan kapasitas SDM	Pengelolaan Keuangan SKPD		3.217.000,00	BADAN KEPEGAWAIAN DAN PENGEMBANGAN SUMBER DAYA MANUSIA
	5.03.01.2.01.0005	Koordinasi dan Penyusunan Perubahan DPA- SKPD														
			Jumlah Dokumen Perubahan DPA-SKPD dan Laporan Hasil Koordinasi Penyusunan Dokumen Perubahan DPA-SKPD				1 Dokumen	3.092.000,00	Kota Magelang, Semua Kecamatan, Semua Kel/Desa	DANA TRANSFER UMUM-DANA ALOKASI UMUM	Meningkatkan Sumber Daya Manusia Yang Berkualitas Dan Berdaya Saing	2. Peningkatan kualitas sumber daya manusia yang lebih pintar, sehat, bugar, dan adaptif secara inklusif dan merata Pemantapan kualitas hidup dan kapasitas SDM	Pengelolaan Keuangan SKPD		3.092.000,00	BADAN KEPEGAWAIAN DAN PENGEMBANGAN SUMBER DAYA MANUSIA
	5.03.01.2.01.0006	Koordinasi dan Penyusunan Laporan Capaian Kinerja dan Ikhtisar Realisasi Kinerja SKPD														
			Jumlah Laporan Capaian Kinerja dan Ikhtisar Realisasi Kinerja SKPD dan Laporan Hasil Koordinasi Penyusunan Laporan Capaian Kinerja dan Ikhtisar Realisasi Kinerja SKPD				16 Laporan	7.495.000,00	Kota Magelang, Semua Kecamatan, Semua Kel/Desa	DANA TRANSFER UMUM-DANA ALOKASI UMUM	Meningkatkan Sumber Daya Manusia Yang Berkualitas Dan Berdaya Saing	2. Peningkatan kualitas sumber daya manusia yang lebih pintar, sehat, bugar, dan adaptif secara inklusif dan merata Pemantapan kualitas hidup dan kapasitas SDM	Pengelolaan Keuangan SKPD		7.495.000,00	BADAN KEPEGAWAIAN DAN PENGEMBANGAN SUMBER DAYA MANUSIA
	5.03.01.2.01.0007	Evaluasi Kinerja Perangkat Daerah														

NO	KODE	URUSAN / BIDANG URUSAN / PROGRAM / KEGIATAN / SUB KEGIATAN	INDIKATOR PROGRAM / KEGIATAN / SUB KEGIATAN	TARGET AKHIR PERIODE RENSTRA OPD	REALISASI CAPAIAN RENJA OPD TAHUN 2022	PRAKIRAAN CAPAIAN TARGET RENJA OPD TAHUN 2023	CAPAIAN KINERJA DAN KERANGKA PENDANAAN						KELOMPOK SASARAN	PRAKIRAAN MAJU RENCANA TAHUN 2025		PERANGKAT DAERAH PENANGGUNG JAWAB
							TARGET 2024	PAGU INDIKATIF (Rp)	LOKASI	SUMBER DANA	PRIORITAS			TARGET	PAGU INDIKATIF (Rp)	
											NASIONAL	DAERAH				
1	2	3	4	5	6	7	8	9	10	11	12	13	14	15	16	17
			Jumlah Laporan Evaluasi Kinerja Perangkat Daerah				1 Laporan	1.598.000,00	Kota Magelang, Semua Kecamatan, Semua Kel/Desa	DANA TRANSFER UMUM-DANA ALOKASI UMUM	Meningkatkan Sumber Daya Manusia Yang Berkualitas Dan Berdaya Saing	2. Peningkatan kualitas sumber daya manusia yang lebih pintar, sehat, bugar, dan adaptif secara inklusif dan merata Pemantapan kualitas hidup dan kapasitas SDM	Pengelolaan Keuangan SKPD		1.598.000,00	BADAN KEPEGAWAIAN DAN PENGEMBANGAN SUMBER DAYA MANUSIA
	5.03.01.2.02	Administrasi Keuangan Perangkat Daerah	*Terwujudnya pengelolaan keuangan yang baik dan akuntabel sesuai dengan peraturan*	-			100 %	5.174.871.677,00			Meningkatkan Sumber Daya Manusia Yang Berkualitas Dan Berdaya Saing	2. Peningkatan kualitas sumber daya manusia yang lebih pintar, sehat, bugar, dan adaptif secara inklusif dan merata Pemantapan kualitas hidup dan kapasitas SDM	Pengelolaan Keuangan SKPD	-	6.459.557.840,00	BADAN KEPEGAWAIAN DAN PENGEMBANGAN SUMBER DAYA MANUSIA
	5.03.01.2.02.0001	Penyediaan Gaji dan Tunjangan ASN														
			Jumlah Orang yang Menerima Gaji dan Tunjangan ASN				952 Orang/bulan	5.169.753.677,00	Kota Magelang, Semua Kecamatan, Semua Kel/Desa	DANA TRANSFER UMUM-DANA ALOKASI UMUM	Meningkatkan Sumber Daya Manusia Yang Berkualitas Dan Berdaya Saing	2. Peningkatan kualitas sumber daya manusia yang lebih pintar, sehat, bugar, dan adaptif secara inklusif dan merata Pemantapan kualitas hidup dan kapasitas SDM	Pengelolaan Keuangan SKPD		6.452.159.840,00	BADAN KEPEGAWAIAN DAN PENGEMBANGAN SUMBER DAYA MANUSIA
	5.03.01.2.02.0007	Koordinasi dan Penyusunan Laporan Keuangan Bulanan/ Triwulanan/ Semesteran SKPD														

NO	KODE	URUSAN / BIDANG URUSAN / PROGRAM / KEGIATAN / SUB KEGIATAN	INDIKATOR PROGRAM / KEGIATAN / SUB KEGIATAN	TARGET AKHIR PERIODE RENSTRA OPD	REALISASI CAPAIAN RENJA OPD TAHUN 2022	PRAKIRAAN CAPAIAN TARGET RENJA OPD TAHUN 2023	CAPAIAN KINERJA DAN KERANGKA PENDANAAN						KELOMPOK SASARAN	PRAKIRAAN MAJU RENCANA TAHUN 2025		PERANGKAT DAERAH PENANGGUNG JAWAB
							TARGET 2024	PAGU INDIKATIF (Rp)	LOKASI	SUMBER DANA	PRIORITAS			TARGET	PAGU INDIKATIF (Rp)	
											NASIONAL	DAERAH				
1	2	3	4	5	6	7	8	9	10	11	12	13	14	15	16	17
			Jumlah Laporan Keuangan Bulanan/ Triwulanan/ Semesteran SKPD dan Laporan Koordinasi Penyusunan Laporan Keuangan Bulanan/Triwulanan/Semesteran SKPD				14 Laporan	5.118.000,00	Kota Magelang, Semua Kecamatan, Semua Kel/Desa	DANA TRANSFER UMUM-DANA ALOKASI UMUM	Meningkatkan Sumber Daya Manusia Yang Berkualitas Dan Berdaya Saing	2. Peningkatan kualitas sumber daya manusia yang lebih pintar, sehat, bugar, dan adaptif secara inklusif dan merata Pemantapan kualitas hidup dan kapasitas SDM	Pengelolaan Keuangan SKPD		7.398.000,00	BADAN KEPEGAWAIAN DAN PENGEMBANGAN SUMBER DAYA MANUSIA
	5.03.01.2.06	Administrasi Umum Perangkat Daerah	*Terwujudnya pelayanan tugas dan penyelenggaraan pemerintahan dengan baik dan lancar*	-			100 %	106.836.200,00			Meningkatkan Sumber Daya Manusia Yang Berkualitas Dan Berdaya Saing	2. Peningkatan kualitas sumber daya manusia yang lebih pintar, sehat, bugar, dan adaptif secara inklusif dan merata Pemantapan kualitas hidup dan kapasitas SDM	Pengelolaan administrasi umum perkantoran	-	106.845.900,00	BADAN KEPEGAWAIAN DAN PENGEMBANGAN SUMBER DAYA MANUSIA
	5.03.01.2.06.0001	Penyediaan Komponen Instalasi Listrik/Penerangan Bangunan Kantor														
			Jumlah Paket Komponen Instalasi Listrik/Penerangan Bangunan Kantor yang Disediakan				12 Paket	1.035.500,00	Kota Magelang, Semua Kecamatan, Semua Kel/Desa	DANA TRANSFER UMUM-DANA ALOKASI UMUM	Meningkatkan Sumber Daya Manusia Yang Berkualitas Dan Berdaya Saing	2. Peningkatan kualitas sumber daya manusia yang lebih pintar, sehat, bugar, dan adaptif secara inklusif dan merata Pemantapan kualitas hidup dan kapasitas SDM	Pengelolaan administrasi umum perkantoran		1.040.600,00	BADAN KEPEGAWAIAN DAN PENGEMBANGAN SUMBER DAYA MANUSIA
	5.03.01.2.06.0004	Penyediaan Bahan Logistik Kantor														

NO	KODE	URUSAN / BIDANG URUSAN / PROGRAM / KEGIATAN / SUB KEGIATAN	INDIKATOR PROGRAM / KEGIATAN / SUB KEGIATAN	TARGET AKHIR PERIODE RENSTRA OPD	REALISASI CAPAIAN RENJA OPD TAHUN 2022	PRAKIRAAN CAPAIAN TARGET RENJA OPD TAHUN 2023	CAPAIAN KINERJA DAN KERANGKA PENDANAAN						KELOMPOK SASARAN	PRAKIRAAN MAJU RENCANA TAHUN 2025		PERANGKAT DAERAH PENANGGUNG JAWAB
							TARGET 2024	PAGU INDIKATIF (Rp)	LOKASI	SUMBER DANA	PRIORITAS			TARGET	PAGU INDIKATIF (Rp)	
											NASIONAL	DAERAH				
1	2	3	4	5	6	7	8	9	10	11	12	13	14	15	16	17
			Jumlah Paket Bahan Logistik Kantor yang Disediakan				12 Paket	13.559.000,00	Kota Magelang, Semua Kecamatan, Semua Kel/Desa	DANA TRANSFER UMUM-DANA ALOKASI UMUM	Meningkatkan Sumber Daya Manusia Yang Berkualitas Dan Berdaya Saing	2. Peningkatan kualitas sumber daya manusia yang lebih pintar, sehat, bugar, dan adaptif secara inklusif dan merata Pemantapan kualitas hidup dan kapasitas SDM	Pengelolaan administrasi umum perkantoran		13.560.000,00	BADAN KEPEGAWAIAN DAN PENGEMBANGAN SUMBER DAYA MANUSIA
	5.03.01.2.06.0005	Penyediaan Barang Cetakan dan Penggandaan														
			Jumlah Paket Barang Cetakan dan Penggandaan yang Disediakan				12 Paket	10.584.900,00	Kota Magelang, Semua Kecamatan, Semua Kel/Desa	DANA TRANSFER UMUM-DANA ALOKASI UMUM	Meningkatkan Sumber Daya Manusia Yang Berkualitas Dan Berdaya Saing	2. Peningkatan kualitas sumber daya manusia yang lebih pintar, sehat, bugar, dan adaptif secara inklusif dan merata Pemantapan kualitas hidup dan kapasitas SDM	Pengelolaan administrasi umum perkantoran		10.584.900,00	BADAN KEPEGAWAIAN DAN PENGEMBANGAN SUMBER DAYA MANUSIA
	5.03.01.2.06.0006	Penyediaan Bahan Bacaan dan Peraturan Perundang-undangan														
			Jumlah Dokumen Bahan Bacaan dan Peraturan Perundang-Undangan yang Disediakan				12 Dokumen	3.000.000,00	Kota Magelang, Semua Kecamatan, Semua Kel/Desa	DANA TRANSFER UMUM-DANA ALOKASI UMUM	Meningkatkan Sumber Daya Manusia Yang Berkualitas Dan Berdaya Saing	2. Peningkatan kualitas sumber daya manusia yang lebih pintar, sehat, bugar, dan adaptif secara inklusif dan merata Pemantapan kualitas hidup dan kapasitas SDM	Pengelolaan administrasi umum perkantoran		3.000.000,00	BADAN KEPEGAWAIAN DAN PENGEMBANGAN SUMBER DAYA MANUSIA
	5.03.01.2.06.0007	Penyediaan Bahan/Material														

NO	KODE	URUSAN / BIDANG URUSAN / PROGRAM / KEGIATAN / SUB KEGIATAN	INDIKATOR PROGRAM / KEGIATAN / SUB KEGIATAN	TARGET AKHIR PERIODE RENSTRA OPD	REALISASI CAPAIAN RENJA OPD TAHUN 2022	PRAKIRAAN CAPAIAN TARGET RENJA OPD TAHUN 2023	CAPAIAN KINERJA DAN KERANGKA PENDANAAN						KELOMPOK SASARAN	PRAKIRAAN MAJU RENCANA TAHUN 2025		PERANGKAT DAERAH PENANGGUNG JAWAB
							TARGET 2024	PAGU INDIKATIF (Rp)	LOKASI	SUMBER DANA	PRIORITAS			TARGET	PAGU INDIKATIF (Rp)	
											NASIONAL	DAERAH				
1	2	3	4	5	6	7	8	9	10	11	12	13	14	15	16	17
			Jumlah Paket Bahan/Material yang Disediakan				12 Paket	9.424.700,00	Kota Magelang, Semua Kecamatan, Semua Kel/Desa	DANA TRANSFER UMUM-DANA ALOKASI UMUM	Meningkatkan Sumber Daya Manusia Yang Berkualitas Dan Berdaya Saing	2. Peningkatan kualitas sumber daya manusia yang lebih pintar, sehat, bugar, dan adaptif secara inklusif dan merata Pemantapan kualitas hidup dan kapasitas SDM	Pengelolaan administrasi umum perkantoran		9.427.600,00	BADAN KEPEGAWAIAN DAN PENGEMBANGAN SUMBER DAYA MANUSIA
	5.03.01.2.06.0008	Fasilitasi Kunjungan Tamu														
			Jumlah Laporan Fasilitasi Kunjungan Tamu				12 Laporan	2.090.000,00	Kota Magelang, Semua Kecamatan, Semua Kel/Desa	DANA TRANSFER UMUM-DANA ALOKASI UMUM	Meningkatkan Sumber Daya Manusia Yang Berkualitas Dan Berdaya Saing	2. Peningkatan kualitas sumber daya manusia yang lebih pintar, sehat, bugar, dan adaptif secara inklusif dan merata Pemantapan kualitas hidup dan kapasitas SDM	Pengelolaan administrasi umum perkantoran		2.090.000,00	BADAN KEPEGAWAIAN DAN PENGEMBANGAN SUMBER DAYA MANUSIA
	5.03.01.2.06.0009	Penyelenggaraan Rapat Koordinasi dan Konsultasi SKPD														
			Jumlah Laporan Penyelenggaraan Rapat Koordinasi dan Konsultasi SKPD				12 Laporan	62.107.000,00	Kota Magelang, Semua Kecamatan, Semua Kel/Desa	DANA TRANSFER UMUM-DANA ALOKASI UMUM	Meningkatkan Sumber Daya Manusia Yang Berkualitas Dan Berdaya Saing	2. Peningkatan kualitas sumber daya manusia yang lebih pintar, sehat, bugar, dan adaptif secara inklusif dan merata Pemantapan kualitas hidup dan kapasitas SDM	Pengelolaan administrasi umum perkantoran		62.107.000,00	BADAN KEPEGAWAIAN DAN PENGEMBANGAN SUMBER DAYA MANUSIA
	5.03.01.2.06.0010	Penatausahaan Arsip Dinamis pada SKPD														

NO	KODE	URUSAN / BIDANG URUSAN / PROGRAM / KEGIATAN / SUB KEGIATAN	INDIKATOR PROGRAM / KEGIATAN / SUB KEGIATAN	TARGET AKHIR PERIODE RENSTRA OPD	REALISASI CAPAIAN RENJA OPD TAHUN 2022	PRAKIRAAN CAPAIAN TARGET RENJA OPD TAHUN 2023	CAPAIAN KINERJA DAN KERANGKA PENDANAAN						KELOMPOK SASARAN	PRAKIRAAN MAJU RENCANA TAHUN 2025		PERANGKAT DAERAH PENANGGUNG JAWAB
							TARGET 2024	PAGU INDIKATIF (Rp)	LOKASI	SUMBER DANA	PRIORITAS			TARGET	PAGU INDIKATIF (Rp)	
											NASIONAL	DAERAH				
1	2	3	4	5	6	7	8	9	10	11	12	13	14	15	16	17
			Jumlah Dokumen Penatausahaan Arsip Dinamis pada SKPD				12 Dokumen	5.035.100,00	Kota Magelang, Semua Kecamatan, Semua Kel/Desa	DANA TRANSFER UMUM-DANA ALOKASI UMUM	Meningkatkan Sumber Daya Manusia Yang Berkualitas Dan Berdaya Saing	2. Peningkatan kualitas sumber daya manusia yang lebih pintar, sehat, bugar, dan adaptif secara inklusif dan merata Pemantapan kualitas hidup dan kapasitas SDM	Pengelolaan administrasi umum perkantoran		5.035.800,00	BADAN KEPEGAWAIAN DAN PENGEMBANGAN SUMBER DAYA MANUSIA
	5.03.01.2.08	Penyediaan Jasa Penunjang Urusan Pemerintahan Daerah	*Terwujudnya pelayanan tugas dan penyelenggaraan pemerintahan dengan baik dan lancar*	-			100 %	756.521.500,00			Meningkatkan Sumber Daya Manusia Yang Berkualitas Dan Berdaya Saing	2. Peningkatan kualitas sumber daya manusia yang lebih pintar, sehat, bugar, dan adaptif secara inklusif dan merata Pemantapan kualitas hidup dan kapasitas SDM	Pengelolaan administrasi umum perkantoran	-	769.462.720,00	BADAN KEPEGAWAIAN DAN PENGEMBANGAN SUMBER DAYA MANUSIA
	5.03.01.2.08.0001	Penyediaan Jasa Surat Menyurat														
			Jumlah Laporan Penyediaan Jasa Surat Menyurat				12 Laporan	5.649.900,00	Kota Magelang, Semua Kecamatan, Semua Kel/Desa	DANA TRANSFER UMUM-DANA ALOKASI UMUM	Meningkatkan Sumber Daya Manusia Yang Berkualitas Dan Berdaya Saing	2. Peningkatan kualitas sumber daya manusia yang lebih pintar, sehat, bugar, dan adaptif secara inklusif dan merata Pemantapan kualitas hidup dan kapasitas SDM	Pengelolaan administrasi umum perkantoran		5.649.900,00	BADAN KEPEGAWAIAN DAN PENGEMBANGAN SUMBER DAYA MANUSIA
	5.03.01.2.08.0002	Penyediaan Jasa Komunikasi, Sumber Daya Air dan Listrik														

NO	KODE	URUSAN / BIDANG URUSAN / PROGRAM / KEGIATAN / SUB KEGIATAN	INDIKATOR PROGRAM / KEGIATAN / SUB KEGIATAN	TARGET AKHIR PERIODE RENSTRA OPD	REALISASI CAPAIAN RENJA OPD TAHUN 2022	PRAKIRAAN CAPAIAN TARGET RENJA OPD TAHUN 2023	CAPAIAN KINERJA DAN KERANGKA PENDANAAN						KELOMPOK SASARAN	PRAKIRAAN MAJU RENCANA TAHUN 2025		PERANGKAT DAERAH PENANGGUNG JAWAB
							TARGET 2024	PAGU INDIKATIF (Rp)	LOKASI	SUMBER DANA	PRIORITAS			TARGET	PAGU INDIKATIF (Rp)	
											NASIONAL	DAERAH				
1	2	3	4	5	6	7	8	9	10	11	12	13	14	15	16	17
			Jumlah Laporan Penyediaan Jasa Komunikasi, Sumber Daya Air dan Listrik yang Disediakan				12 Laporan	28.060.000,00	Kota Magelang, Semua Kecamatan, Semua Kel/Desa	DANA TRANSFER UMUM-DANA ALOKASI UMUM	Meningkatkan Sumber Daya Manusia Yang Berkualitas Dan Berdaya Saing	2. Peningkatan kualitas sumber daya manusia yang lebih pintar, sehat, bugar, dan adaptif secara inklusif dan merata Pemantapan kualitas hidup dan kapasitas SDM	Pengelolaan administrasi umum perkantoran		36.600.000,00	BADAN KEPEGAWAIAN DAN PENGEMBANGAN SUMBER DAYA MANUSIA
	5.03.01.2.08.0004	Penyediaan Jasa Pelayanan Umum Kantor														
			Jumlah Laporan Penyediaan Jasa Pelayanan Umum Kantor yang Disediakan				10 Laporan	722.811.600,00	Kota Magelang, Semua Kecamatan, Semua Kel/Desa	DANA TRANSFER UMUM-DANA ALOKASI UMUM	Meningkatkan Sumber Daya Manusia Yang Berkualitas Dan Berdaya Saing	2. Peningkatan kualitas sumber daya manusia yang lebih pintar, sehat, bugar, dan adaptif secara inklusif dan merata Pemantapan kualitas hidup dan kapasitas SDM	Pengelolaan administrasi umum perkantoran		727.212.820,00	BADAN KEPEGAWAIAN DAN PENGEMBANGAN SUMBER DAYA MANUSIA
	5.03.01.2.09	Pemeliharaan Barang Milik Daerah Penunjang Urusan Pemerintahan Daerah	*Terwujudnya pelayanan tugas dan penyelenggaraan pemerintahan dengan baik dan lancar*	-			100 %	167.605.100,00			Meningkatkan Sumber Daya Manusia Yang Berkualitas Dan Berdaya Saing	2. Peningkatan kualitas sumber daya manusia yang lebih pintar, sehat, bugar, dan adaptif secara inklusif dan merata Pemantapan kualitas hidup dan kapasitas SDM	Pengelolaan barang milik daerah OPD	-	168.605.100,00	BADAN KEPEGAWAIAN DAN PENGEMBANGAN SUMBER DAYA MANUSIA
	5.03.01.2.09.0001	Penyediaan Jasa Pemeliharaan, Biaya Pemeliharaan, dan Pajak Kendaraan Perorangan Dinas atau Kendaraan Dinas Jabatan														

NO	KODE	URUSAN / BIDANG URUSAN / PROGRAM / KEGIATAN / SUB KEGIATAN	INDIKATOR PROGRAM / KEGIATAN / SUB KEGIATAN	TARGET AKHIR PERIODE RENSTRA OPD	REALISASI CAPAIAN RENJA OPD TAHUN 2022	PRAKIRAAN CAPAIAN TARGET RENJA OPD TAHUN 2023	CAPAIAN KINERJA DAN KERANGKA PENDANAAN						KELOMPOK SASARAN	PRAKIRAAN MAJU RENCANA TAHUN 2025		PERANGKAT DAERAH PENANGGUNG JAWAB
							TARGET 2024	PAGU INDIKATIF (Rp)	LOKASI	SUMBER DANA	PRIORITAS			TARGET	PAGU INDIKATIF (Rp)	
											NASIONAL	DAERAH				
1	2	3	4	5	6	7	8	9	10	11	12	13	14	15	16	17
			Jumlah Kendaraan Perorangan Dinas atau Kendaraan Dinas Jabatan yang Dipelihara dan dibayarkan Pajaknya				12 Unit	103.079.600,00	Kota Magelang, Semua Kecamatan, Semua Kel/Desa	DANA TRANSFER UMUM-DANA ALOKASI UMUM	Meningkatkan Sumber Daya Manusia Yang Berkualitas Dan Berdaya Saing	2. Peningkatan kualitas sumber daya manusia yang lebih pintar, sehat, bugar, dan adaptif secara inklusif dan merata Pemantapan kualitas hidup dan kapasitas SDM	Pengelolaan barang milik daerah OPD		103.079.600,00	BADAN KEPEGAWAIAN DAN PENGEMBANGAN SUMBER DAYA MANUSIA
	5.03.01.2.09.0002	Penyediaan Jasa Pemeliharaan, Biaya Pemeliharaan, Pajak dan Perizinan Kendaraan Dinas Operasional atau Lapangan														
			Jumlah Kendaraan Dinas Operasional atau Lapangan yang Dipelihara dan dibayarkan Pajak dan Perizinannya				3 Unit	29.804.000,00	Kota Magelang, Semua Kecamatan, Semua Kel/Desa	DANA TRANSFER UMUM-DANA ALOKASI UMUM	Meningkatkan Sumber Daya Manusia Yang Berkualitas Dan Berdaya Saing	2. Peningkatan kualitas sumber daya manusia yang lebih pintar, sehat, bugar, dan adaptif secara inklusif dan merata Pemantapan kualitas hidup dan kapasitas SDM	Pengelolaan barang milik daerah OPD		29.804.000,00	BADAN KEPEGAWAIAN DAN PENGEMBANGAN SUMBER DAYA MANUSIA
	5.03.01.2.09.0005	Pemeliharaan Mebel														
			Jumlah Mebel yang Dipelihara				10 Unit	3.400.000,00	Kota Magelang, Semua Kecamatan, Semua Kel/Desa	DANA TRANSFER UMUM-DANA ALOKASI UMUM	Meningkatkan Sumber Daya Manusia Yang Berkualitas Dan Berdaya Saing	2. Peningkatan kualitas sumber daya manusia yang lebih pintar, sehat, bugar, dan adaptif secara inklusif dan merata Pemantapan kualitas hidup dan kapasitas SDM	Pengelolaan barang milik daerah OPD		3.400.000,00	BADAN KEPEGAWAIAN DAN PENGEMBANGAN SUMBER DAYA MANUSIA
	5.03.01.2.09.0006	Pemeliharaan Peralatan dan Mesin Lainnya														

NO	KODE	URUSAN / BIDANG URUSAN / PROGRAM / KEGIATAN / SUB KEGIATAN	INDIKATOR PROGRAM / KEGIATAN / SUB KEGIATAN	TARGET AKHIR PERIODE RENSTRA OPD	REALISASI CAPAIAN RENJA OPD TAHUN 2022	PRAKIRAAN CAPAIAN TARGET RENJA OPD TAHUN 2023	CAPAIAN KINERJA DAN KERANGKA PENDANAAN						KELOMPOK SASARAN	PRAKIRAAN MAJU RENCANA TAHUN 2025		PERANGKAT DAERAH PENANGGUNG JAWAB
							TARGET 2024	PAGU INDIKATIF (Rp)	LOKASI	SUMBER DANA	PRIORITAS			TARGET	PAGU INDIKATIF (Rp)	
											NASIONAL	DAERAH				
1	2	3	4	5	6	7	8	9	10	11	12	13	14	15	16	17
			Jumlah Peralatan dan Mesin Lainnya yang Dipelihara				26 Unit	16.321.500,00	Kota Magelang, Semua Kecamatan, Semua Kel/Desa	DANA TRANSFER UMUM-DANA ALOKASI UMUM	Meningkatkan Sumber Daya Manusia Yang Berkualitas Dan Berdaya Saing	2. Peningkatan kualitas sumber daya manusia yang lebih pintar, sehat, bugar, dan adaptif secara inklusif dan merata Pemantapan kualitas hidup dan kapasitas SDM	Pengelolaan barang milik daerah OPD		16.321.500,00	BADAN KEPEGAWAIAN DAN PENGEMBANGAN SUMBER DAYA MANUSIA
	5.03.01.2.09.0008	Pemeliharaan Aset Tak Berwujud														
			Jumlah Aset Tak Berwujud yang Dipelihara				1 Unit	15.000.000,00	Kota Magelang, Semua Kecamatan, Semua Kel/Desa	DANA TRANSFER UMUM-DANA ALOKASI UMUM	Meningkatkan Sumber Daya Manusia Yang Berkualitas Dan Berdaya Saing	2. Peningkatan kualitas sumber daya manusia yang lebih pintar, sehat, bugar, dan adaptif secara inklusif dan merata Pemantapan kualitas hidup dan kapasitas SDM	Pengelolaan barang milik daerah OPD		16.000.000,00	BADAN KEPEGAWAIAN DAN PENGEMBANGAN SUMBER DAYA MANUSIA
2.	**5.03.02**	**PROGRAM KEPEGAWAIAN DAERAH**	***Persentase capaian target aspek sistem merit***	**95 %**			**95 %**	**1.863.079.900,00**						**95 %**	**1.822.563.570,00**	
	5.03.02.2.01	Pengadaan, Pemberhentian dan Informasi Kepegawaian ASN	*Meningkatnya kualitas pengadaan pegawai secara terbuka dan kompetitif Meningkatnya kualitas penggunaan sistem informasi manajemen ASN sesuai dengan kebutuhan Meningkatnya kualitas perencanaan kebutuhan ASN sesuai dengan prinsip merit*	-			40 Skor 21 Skor 40 Skor	1.001.871.600,00			Meningkatkan Sumber Daya Manusia Yang Berkualitas Dan Berdaya Saing	2. Peningkatan kualitas sumber daya manusia yang lebih pintar, sehat, bugar, dan adaptif secara inklusif dan merata Pemantapan kualitas hidup dan kapasitas SDM	Pegawai ASN Kota Magelang	-	961.351.970,00	BADAN KEPEGAWAIAN DAN PENGEMBANGAN SUMBER DAYA MANUSIA
	5.03.02.2.01.0002	Penyusunan Rencana Kebutuhan, Jenis dan Jumlah Jabatan untuk Pelaksanaan Pengadaan ASN														

NO	KODE	URUSAN / BIDANG URUSAN / PROGRAM / KEGIATAN / SUB KEGIATAN	INDIKATOR PROGRAM / KEGIATAN / SUB KEGIATAN	TARGET AKHIR PERIODE RENSTRA OPD	REALISASI CAPAIAN RENJA OPD TAHUN 2022	PRAKIRAAN CAPAIAN TARGET RENJA OPD TAHUN 2023	CAPAIAN KINERJA DAN KERANGKA PENDANAAN						KELOMPOK SASARAN	PRAKIRAAN MAJU RENCANA TAHUN 2025		PERANGKAT DAERAH PENANGGUNG JAWAB
							TARGET 2024	PAGU INDIKATIF (Rp)	LOKASI	SUMBER DANA	PRIORITAS			TARGET	PAGU INDIKATIF (Rp)	
											NASIONAL	DAERAH				
1	2	3	4	5	6	7	8	9	10	11	12	13	14	15	16	17
			Jumlah Dokumen Hasil Penyusunan Rencana Kebutuhan, Jenis dan Jumlah Jabatan untuk Pelaksanaan Pengadaan ASN				2 Dokumen	15.740.700,00	Kota Magelang, Semua Kecamatan, Semua Kel/Desa	DANA TRANSFER UMUM-DANA ALOKASI UMUM	Meningkatkan Sumber Daya Manusia Yang Berkualitas Dan Berdaya Saing	2. Peningkatan kualitas sumber daya manusia yang lebih pintar, sehat, bugar, dan adaptif secara inklusif dan merata Pemantapan kualitas hidup dan kapasitas SDM	Pegawai ASN Kota Magelang		15.740.700,00	BADAN KEPEGAWAIAN DAN PENGEMBANGAN SUMBER DAYA MANUSIA
	5.03.02.2.01.0003	Koordinasi dan Fasilitasi Pengadaan PNS dan PPPK														
			Jumlah Dokumen Kegiatan Koordinasi dan Fasilitasi Pengadaan PNS dan PPPK				4 Dokumen	648.245.200,00	Kota Magelang, Semua Kecamatan, Semua Kel/Desa	DANA TRANSFER UMUM-DANA ALOKASI UMUM	Meningkatkan Sumber Daya Manusia Yang Berkualitas Dan Berdaya Saing	2. Peningkatan kualitas sumber daya manusia yang lebih pintar, sehat, bugar, dan adaptif secara inklusif dan merata Pemantapan kualitas hidup dan kapasitas SDM	Pegawai ASN Kota Magelang		648.245.600,00	BADAN KEPEGAWAIAN DAN PENGEMBANGAN SUMBER DAYA MANUSIA
	5.03.02.2.01.0006	Koordinasi Pelaksanaan Administrasi Pemberhentian														
			Jumlah Dokumen Hasil kegiatan Koordinasi Pelaksanaan Administrasi Pemberhentian				250 Dokumen	256.119.900,00	Kota Magelang, Semua Kecamatan, Semua Kel/Desa	DANA TRANSFER UMUM-DANA ALOKASI UMUM	Meningkatkan Sumber Daya Manusia Yang Berkualitas Dan Berdaya Saing	2. Peningkatan kualitas sumber daya manusia yang lebih pintar, sehat, bugar, dan adaptif secara inklusif dan merata Pemantapan kualitas hidup dan kapasitas SDM	Pegawai ASN Kota Magelang		256.120.000,00	BADAN KEPEGAWAIAN DAN PENGEMBANGAN SUMBER DAYA MANUSIA
	5.03.02.2.01.0010	Pengelolaan Sistem Informasi Kepegawaian														

NO	KODE	URUSAN / BIDANG URUSAN / PROGRAM / KEGIATAN / SUB KEGIATAN	INDIKATOR PROGRAM / KEGIATAN / SUB KEGIATAN	TARGET AKHIR PERIODE RENSTRA OPD	REALISASI CAPAIAN RENJA OPD TAHUN 2022	PRAKIRAAN CAPAIAN TARGET RENJA OPD TAHUN 2023	CAPAIAN KINERJA DAN KERANGKA PENDANAAN						KELOMPOK SASARAN	PRAKIRAAN MAJU RENCANA TAHUN 2025		PERANGKAT DAERAH PENANGGUNG JAWAB
							TARGET 2024	PAGU INDIKATIF (Rp)	LOKASI	SUMBER DANA	PRIORITAS			TARGET	PAGU INDIKATIF (Rp)	
											NASIONAL	DAERAH				
1	2	3	4	5	6	7	8	9	10	11	12	13	14	15	16	17
			Jumlah Dokumen Hasil Pengelolaan Sistem Informasi Kepegawaian				12 Dokumen	45.022.700,00	Kota Magelang, Semua Kecamatan, Semua Kel/Desa	DANA TRANSFER UMUM-DANA ALOKASI UMUM	Meningkatkan Sumber Daya Manusia Yang Berkualitas Dan Berdaya Saing	2. Peningkatan kualitas sumber daya manusia yang lebih pintar, sehat, bugar, dan adaptif secara inklusif dan merata Pemantapan kualitas hidup dan kapasitas SDM	Pegawai ASN Kota Magelang		4.502.270,00	BADAN KEPEGAWAIAN DAN PENGEMBANGAN SUMBER DAYA MANUSIA
	5.03.02.2.01.0011	Pengelolaan Data Kepegawaian														
			Jumlah Dokumen Hasil Pengelolaan Data Kepegawaian				12 Dokumen	19.315.800,00	Kota Magelang, Semua Kecamatan, Semua Kel/Desa	DANA TRANSFER UMUM-DANA ALOKASI UMUM	Meningkatkan Sumber Daya Manusia Yang Berkualitas Dan Berdaya Saing	2. Peningkatan kualitas sumber daya manusia yang lebih pintar, sehat, bugar, dan adaptif secara inklusif dan merata Pemantapan kualitas hidup dan kapasitas SDM	Pegawai ASN Kota Magelang		19.316.000,00	BADAN KEPEGAWAIAN DAN PENGEMBANGAN SUMBER DAYA MANUSIA
	5.03.02.2.01.0012	Evaluasi Data, Informasi dan Sistem Informasi Kepegawaian														
			Jumlah Laporan Hasil Evaluasi Data, Informasi dan Sistem Informasi Kepegawaian				12 Laporan	17.427.300,00	Kota Magelang, Semua Kecamatan, Semua Kel/Desa	DANA TRANSFER UMUM-DANA ALOKASI UMUM	Meningkatkan Sumber Daya Manusia Yang Berkualitas Dan Berdaya Saing	2. Peningkatan kualitas sumber daya manusia yang lebih pintar, sehat, bugar, dan adaptif secara inklusif dan merata Pemantapan kualitas hidup dan kapasitas SDM	Pegawai ASN Kota Magelang		17.427.400,00	BADAN KEPEGAWAIAN DAN PENGEMBANGAN SUMBER DAYA MANUSIA

NO	KODE	URUSAN / BIDANG URUSAN / PROGRAM / KEGIATAN / SUB KEGIATAN	INDIKATOR PROGRAM / KEGIATAN / SUB KEGIATAN	TARGET AKHIR PERIODE RENSTRA OPD	REALISASI CAPAIAN RENJA OPD TAHUN 2022	PRAKIRAAN CAPAIAN TARGET RENJA OPD TAHUN 2023	CAPAIAN KINERJA DAN KERANGKA PENDANAAN						KELOMPOK SASARAN	PRAKIRAAN MAJU RENCANA TAHUN 2025		PERANGKAT DAERAH PENANGGUNG JAWAB
							TARGET 2024	PAGU INDIKATIF (Rp)	LOKASI	SUMBER DANA	PRIORITAS			TARGET	PAGU INDIKATIF (Rp)	
											NASIONAL	DAERAH				
1	2	3	4	5	6	7	8	9	10	11	12	13	14	15	16	17
	5.03.02.2.02	Mutasi dan Promosi ASN	*Meningkatnya kualitas promosi dan mutasi secara objektif sesuai dengan kebutuhan*	-			27,5 Skor	164.421.500,00			Meningkatkan Sumber Daya Manusia Yang Berkualitas Dan Berdaya Saing	2. Peningkatan kualitas sumber daya manusia yang lebih pintar, sehat, bugar, dan adaptif secara inklusif dan merata Pemantapan kualitas hidup dan kapasitas SDM	Pegawai ASN Kota Magelang	-	164.421.600,00	BADAN KEPEGAWAIAN DAN PENGEMBANGAN SUMBER DAYA MANUSIA
	5.03.02.2.02.0001	Pengelolaan Mutasi ASN														
			Jumlah Dokumen Hasil Pelaksanaan Mutasi Jabatan Pimpinan Tinggi, Jabatan Administrasi, Jabatan Pelaksana dan Mutasi ASN antar Daerah				180 Dokumen	17.157.300,00	Kota Magelang, Semua Kecamatan, Semua Kel/Desa	DANA TRANSFER UMUM-DANA ALOKASI UMUM	Meningkatkan Sumber Daya Manusia Yang Berkualitas Dan Berdaya Saing	2. Peningkatan kualitas sumber daya manusia yang lebih pintar, sehat, bugar, dan adaptif secara inklusif dan merata Pemantapan kualitas hidup dan kapasitas SDM	Pegawai ASN Kota Magelang		17.157.300,00	BADAN KEPEGAWAIAN DAN PENGEMBANGAN SUMBER DAYA MANUSIA
	5.03.02.2.02.0002	Pengelolaan Kenaikan Pangkat ASN														
			Jumlah Pengelolaan Kenaikan Pangkat ASN				400 Dokumen	45.966.200,00	Kota Magelang, Semua Kecamatan, Semua Kel/Desa	DANA TRANSFER UMUM-DANA ALOKASI UMUM	Meningkatkan Sumber Daya Manusia Yang Berkualitas Dan Berdaya Saing	2. Peningkatan kualitas sumber daya manusia yang lebih pintar, sehat, bugar, dan adaptif secara inklusif dan merata Pemantapan kualitas hidup dan kapasitas SDM	Pegawai ASN Kota Magelang		45.966.300,00	BADAN KEPEGAWAIAN DAN PENGEMBANGAN SUMBER DAYA MANUSIA
	5.03.02.2.02.0003	Pengelolaan Promosi ASN														

NO	KODE	URUSAN / BIDANG URUSAN / PROGRAM / KEGIATAN / SUB KEGIATAN	INDIKATOR PROGRAM / KEGIATAN / SUB KEGIATAN	TARGET AKHIR PERIODE RENSTRA OPD	REALISASI CAPAIAN RENJA OPD TAHUN 2022	PRAKIRAAN CAPAIAN TARGET RENJA OPD TAHUN 2023	CAPAIAN KINERJA DAN KERANGKA PENDANAAN						KELOMPOK SASARAN	PRAKIRAAN MAJU RENCANA TAHUN 2025		PERANGKAT DAERAH PENANGGUNG JAWAB
							TARGET 2024	PAGU INDIKATIF (Rp)	LOKASI	SUMBER DANA	PRIORITAS			TARGET	PAGU INDIKATIF (Rp)	
											NASIONAL	DAERAH				
1	2	3	4	5	6	7	8	9	10	11	12	13	14	15	16	17
			Jumlah Dokumen Hasil Pengelolaan Promosi ASN				12 Dokumen	101.298.000,00	Kota Magelang, Semua Kecamatan, Semua Kel/Desa	DANA TRANSFER UMUM-DANA ALOKASI UMUM	Meningkatkan Sumber Daya Manusia Yang Berkualitas Dan Berdaya Saing	2. Peningkatan kualitas sumber daya manusia yang lebih pintar, sehat, bugar, dan adaptif secara inklusif dan merata Pemantapan kualitas hidup dan kapasitas SDM	Pegawai ASN Kota Magelang		101.298.000,00	BADAN KEPEGAWAIAN DAN PENGEMBANGAN SUMBER DAYA MANUSIA
	5.03.02.2.03	Pengembangan Kompetensi ASN	*Meningkatnya kualitas pengembangan karir pegawai berbasis prinsip merit*	-			90 Skor	329.269.400,00			Meningkatkan Sumber Daya Manusia Yang Berkualitas Dan Berdaya Saing	2. Peningkatan kualitas sumber daya manusia yang lebih pintar, sehat, bugar, dan adaptif secara inklusif dan merata Pemantapan kualitas hidup dan kapasitas SDM	Pegawai ASN Kota Magelang	-	329.269.500,00	BADAN KEPEGAWAIAN DAN PENGEMBANGAN SUMBER DAYA MANUSIA
	5.03.02.2.03.0002	Pengelolaan Assessment Center														
			Jumlah Dokumen Pengelolaan Assessment Center				225 Dokumen	281.526.000,00	Kota Magelang, Semua Kecamatan, Semua Kel/Desa	DANA TRANSFER UMUM-DANA ALOKASI UMUM	Meningkatkan Sumber Daya Manusia Yang Berkualitas Dan Berdaya Saing	2. Peningkatan kualitas sumber daya manusia yang lebih pintar, sehat, bugar, dan adaptif secara inklusif dan merata Pemantapan kualitas hidup dan kapasitas SDM	Pegawai ASN Kota Magelang		281.526.000,00	BADAN KEPEGAWAIAN DAN PENGEMBANGAN SUMBER DAYA MANUSIA
	5.03.02.2.03.0003	Pengeloaan Administrasi Diklat dan Sertifikasi ASN														

NO	KODE	URUSAN / BIDANG URUSAN / PROGRAM / KEGIATAN / SUB KEGIATAN	INDIKATOR PROGRAM / KEGIATAN / SUB KEGIATAN	TARGET AKHIR PERIODE RENSTRA OPD	REALISASI CAPAIAN RENJA OPD TAHUN 2022	PRAKIRAAN CAPAIAN TARGET RENJA OPD TAHUN 2023	CAPAIAN KINERJA DAN KERANGKA PENDANAAN						KELOMPOK SASARAN	PRAKIRAAN MAJU RENCANA TAHUN 2025		PERANGKAT DAERAH PENANGGUNG JAWAB
							TARGET 2024	PAGU INDIKATIF (Rp)	LOKASI	SUMBER DANA	PRIORITAS			TARGET	PAGU INDIKATIF (Rp)	
											NASIONAL	DAERAH				
1	2	3	4	5	6	7	8	9	10	11	12	13	14	15	16	17
			Jumlah Dokumen Hasil Pengelolaan Administrasi Diklat dan Sertifikasi ASN				1 Dokumen	14.223.500,00	Kota Magelang, Semua Kecamatan, Semua Kel/Desa	DANA TRANSFER UMUM-DANA ALOKASI UMUM	Meningkatkan Sumber Daya Manusia Yang Berkualitas Dan Berdaya Saing	2. Peningkatan kualitas sumber daya manusia yang lebih pintar, sehat, bugar, dan adaptif secara inklusif dan merata Pemantapan kualitas hidup dan kapasitas SDM	Pegawai ASN Kota Magelang		14.223.500,00	BADAN KEPEGAWAIAN DAN PENGEMBANGAN SUMBER DAYA MANUSIA
	5.03.02.2.03.0004	Pengelolaan Pendidikan Lanjutan ASN														
			Jumlah ASN yang Mendapatkan Pendidikan Lanjutan				50 Orang	33.519.900,00	Kota Magelang, Semua Kecamatan, Semua Kel/Desa	DANA TRANSFER UMUM-DANA ALOKASI UMUM	Meningkatkan Sumber Daya Manusia Yang Berkualitas Dan Berdaya Saing	2. Peningkatan kualitas sumber daya manusia yang lebih pintar, sehat, bugar, dan adaptif secara inklusif dan merata Pemantapan kualitas hidup dan kapasitas SDM	Pegawai ASN Kota Magelang		33.520.000,00	BADAN KEPEGAWAIAN DAN PENGEMBANGAN SUMBER DAYA MANUSIA
	5.03.02.2.04	Penilaian dan Evaluasi Kinerja Aparatur	*Meningkatnya kualitas pelaksanaan manajemen kinerja yang sesuai prinsip merit* *Meningkatnya perlindungan dan pelayanan kepada pegawai yang sesuai dengan ketentuan* *Meningkatnya kualitas pengelolaan manajemen dan disiplin pegawai yang sesuai prinsip merit*	-			65 Skor 10 Skor 32,5 Skor	367.517.400,00			Meningkatkan Sumber Daya Manusia Yang Berkualitas Dan Berdaya Saing	2. Peningkatan kualitas sumber daya manusia yang lebih pintar, sehat, bugar, dan adaptif secara inklusif dan merata Pemantapan kualitas hidup dan kapasitas SDM	Pegawai ASN Kota Magelang	-	367.520.500,00	BADAN KEPEGAWAIAN DAN PENGEMBANGAN SUMBER DAYA MANUSIA
	5.03.02.2.04.0002	Pelaksanaan Penilaian dan Evaluasi Kinerja Aparatur														

NO	KODE	URUSAN / BIDANG URUSAN / PROGRAM / KEGIATAN / SUB KEGIATAN	INDIKATOR PROGRAM / KEGIATAN / SUB KEGIATAN	TARGET AKHIR PERIODE RENSTRA OPD	REALISASI CAPAIAN RENJA OPD TAHUN 2022	PRAKIRAAN CAPAIAN TARGET RENJA OPD TAHUN 2023	CAPAIAN KINERJA DAN KERANGKA PENDANAAN						KELOMPOK SASARAN	PRAKIRAAN MAJU RENCANA TAHUN 2025		PERANGKAT DAERAH PENANGGUNG JAWAB
							TARGET 2024	PAGU INDIKATIF (Rp)	LOKASI	SUMBER DANA	PRIORITAS			TARGET	PAGU INDIKATIF (Rp)	
											NASIONAL	DAERAH				
1	2	3	4	5	6	7	8	9	10	11	12	13	14	15	16	17
			Jumlah Dokumen Hasil Pelaksanaan Penilaian dan Evaluasi Kinerja Aparatur				348 Dokumen	31.192.700,00	Kota Magelang, Semua Kecamatan, Semua Kel/Desa	DANA TRANSFER UMUM-DANA ALOKASI UMUM	Meningkatkan Sumber Daya Manusia Yang Berkualitas Dan Berdaya Saing	2. Peningkatan kualitas sumber daya manusia yang lebih pintar, sehat, bugar, dan adaptif secara inklusif dan merata Pemantapan kualitas hidup dan kapasitas SDM	Pegawai ASN Kota Magelang		31.193.000,00	BADAN KEPEGAWAIAN DAN PENGEMBANGAN SUMBER DAYA MANUSIA
	5.03.02.2.04.0003	Evaluasi Hasil Penilaian dan Evaluasi Kinerja Aparatur														
			Jumlah Dokumen Hasil Evaluasi Hasil Penilaian dan Evaluasi Kinerja Aparatur				12 Laporan	67.818.500,00	Kota Magelang, Semua Kecamatan, Semua Kel/Desa	DANA TRANSFER UMUM-DANA ALOKASI UMUM	Meningkatkan Sumber Daya Manusia Yang Berkualitas Dan Berdaya Saing	2. Peningkatan kualitas sumber daya manusia yang lebih pintar, sehat, bugar, dan adaptif secara inklusif dan merata Pemantapan kualitas hidup dan kapasitas SDM	Pegawai ASN Kota Magelang		67.818.500,00	BADAN KEPEGAWAIAN DAN PENGEMBANGAN SUMBER DAYA MANUSIA
	5.03.02.2.04.0004	Pengelolaan Pemberian Penghargaan bagi Pegawai														
			Jumlah ASN yang Diberikan Penghargaan				356 Orang	224.734.200,00	Kota Magelang, Semua Kecamatan, Semua Kel/Desa	DANA TRANSFER UMUM-DANA ALOKASI UMUM	Meningkatkan Sumber Daya Manusia Yang Berkualitas Dan Berdaya Saing	2. Peningkatan kualitas sumber daya manusia yang lebih pintar, sehat, bugar, dan adaptif secara inklusif dan merata Pemantapan kualitas hidup dan kapasitas SDM	Pegawai ASN Kota Magelang		224.735.800,00	BADAN KEPEGAWAIAN DAN PENGEMBANGAN SUMBER DAYA MANUSIA
	5.03.02.2.04.0005	Pengelolaan Tanda Jasa bagi Pegawai														

NO	KODE	URUSAN / BIDANG URUSAN / PROGRAM / KEGIATAN / SUB KEGIATAN	INDIKATOR PROGRAM / KEGIATAN / SUB KEGIATAN	TARGET AKHIR PERIODE RENSTRA OPD	REALISASI CAPAIAN RENJA OPD TAHUN 2022	PRAKIRAAN CAPAIAN TARGET RENJA OPD TAHUN 2023	CAPAIAN KINERJA DAN KERANGKA PENDANAAN						KELOMPOK SASARAN	PRAKIRAAN MAJU RENCANA TAHUN 2025		PERANGKAT DAERAH PENANGGUNG JAWAB
							TARGET 2024	PAGU INDIKATIF (Rp)	LOKASI	SUMBER DANA	PRIORITAS			TARGET	PAGU INDIKATIF (Rp)	
											NASIONAL	DAERAH				
1	2	3	4	5	6	7	8	9	10	11	12	13	14	15	16	17
			Jumlah ASN yang Diberikan Tanda Jasa				100 Orang	5.930.900,00	Kota Magelang, Semua Kecamatan, Semua Kel/Desa	DANA TRANSFER UMUM-DANA ALOKASI UMUM	Meningkatkan Sumber Daya Manusia Yang Berkualitas Dan Berdaya Saing	2. Peningkatan kualitas sumber daya manusia yang lebih pintar, sehat, bugar, dan adaptif secara inklusif dan merata Pemantapan kualitas hidup dan kapasitas SDM	Pegawai ASN Kota Magelang		5.931.400,00	BADAN KEPEGAWAIAN DAN PENGEMBANGAN SUMBER DAYA MANUSIA
	5.03.02.2.04.0007	Pembinaan Disiplin ASN														
			Jumlah ASN yang Mendapatkan Pembinaan Kedisiplinan				6 Orang	10.233.000,00	Kota Magelang, Semua Kecamatan, Semua Kel/Desa	DANA TRANSFER UMUM-DANA ALOKASI UMUM	Meningkatkan Sumber Daya Manusia Yang Berkualitas Dan Berdaya Saing	2. Peningkatan kualitas sumber daya manusia yang lebih pintar, sehat, bugar, dan adaptif secara inklusif dan merata Pemantapan kualitas hidup dan kapasitas SDM	Pegawai ASN Kota Magelang		10.233.300,00	BADAN KEPEGAWAIAN DAN PENGEMBANGAN SUMBER DAYA MANUSIA
	5.03.02.2.04.0008	Pengelolaan Penyelesaian Pelanggaran Disiplin ASN														
			Jumlah Laporan Hasil Pengelolaan Penyelesaian Pelanggaran Disiplin ASN				4 Laporan	9.554.100,00	Kota Magelang, Semua Kecamatan, Semua Kel/Desa	DANA TRANSFER UMUM-DANA ALOKASI UMUM	Meningkatkan Sumber Daya Manusia Yang Berkualitas Dan Berdaya Saing	2. Peningkatan kualitas sumber daya manusia yang lebih pintar, sehat, bugar, dan adaptif secara inklusif dan merata Pemantapan kualitas hidup dan kapasitas SDM	Pegawai ASN Kota Magelang		9.554.100,00	BADAN KEPEGAWAIAN DAN PENGEMBANGAN SUMBER DAYA MANUSIA
	5.03.02.2.04.0009	Pelayanan Proses Izin Perceraian Pegawai														

NO	KODE	URUSAN / BIDANG URUSAN / PROGRAM / KEGIATAN / SUB KEGIATAN	INDIKATOR PROGRAM / KEGIATAN / SUB KEGIATAN	TARGET AKHIR PERIODE RENSTRA OPD	REALISASI CAPAIAN RENJA OPD TAHUN 2022	PRAKIRAAN CAPAIAN TARGET RENJA OPD TAHUN 2023	CAPAIAN KINERJA DAN KERANGKA PENDANAAN						KELOMPOK SASARAN	PRAKIRAAN MAJU RENCANA TAHUN 2025		PERANGKAT DAERAH PENANGGUNG JAWAB
							TARGET 2024	PAGU INDIKATIF (Rp)	LOKASI	SUMBER DANA	PRIORITAS			TARGET	PAGU INDIKATIF (Rp)	
											NASIONAL	DAERAH				
1	2	3	4	5	6	7	8	9	10	11	12	13	14	15	16	17
			Jumlah Dokumen Proses Izin Perceraian Pegawai yang Dilayani				5 Dokumen	6.816.500,00	Kota Magelang, Semua Kecamatan, Semua Kel/Desa	DANA TRANSFER UMUM-DANA ALOKASI UMUM	Meningkatkan Sumber Daya Manusia Yang Berkualitas Dan Berdaya Saing	2. Peningkatan kualitas sumber daya manusia yang lebih pintar, sehat, bugar, dan adaptif secara inklusif dan merata Pemantapan kualitas hidup dan kapasitas SDM	Pegawai ASN Kota Magelang		6.816.700,00	BADAN KEPEGAWAIAN DAN PENGEMBANGAN SUMBER DAYA MANUSIA
	5.03.02.2.04.0010	Evaluasi Disiplin ASN														
			Jumlah Laporan Hasil Evaluasi Disiplin ASN				348 Laporan	11.237.500,00	Kota Magelang, Semua Kecamatan, Semua Kel/Desa	DANA TRANSFER UMUM-DANA ALOKASI UMUM	Meningkatkan Sumber Daya Manusia Yang Berkualitas Dan Berdaya Saing	2. Peningkatan kualitas sumber daya manusia yang lebih pintar, sehat, bugar, dan adaptif secara inklusif dan merata Pemantapan kualitas hidup dan kapasitas SDM	Pegawai ASN Kota Magelang		11.237.700,00	BADAN KEPEGAWAIAN DAN PENGEMBANGAN SUMBER DAYA MANUSIA
	5.04	**PENDIDIKAN DAN PELATIHAN**						**4.617.548.600,00**							**4.520.351.900,00**	
1.	**5.04.02**	**PROGRAM PENGEMBANGAN SUMBER DAYA MANUSIA**	***Persentase ASN yang mengikuti pengembangan kompetensi sesuai dengan jabatannya***	**37 %** **37 %**			**33 %**	**4.617.548.600,00**						**37 %** **37 %**	**4.520.351.900,00**	

NO	KODE	URUSAN / BIDANG URUSAN / PROGRAM / KEGIATAN / SUB KEGIATAN	INDIKATOR PROGRAM / KEGIATAN / SUB KEGIATAN	TARGET AKHIR PERIODE RENSTRA OPD	REALISASI CAPAIAN RENJA OPD TAHUN 2022	PRAKIRAAN CAPAIAN TARGET RENJA OPD TAHUN 2023	CAPAIAN KINERJA DAN KERANGKA PENDANAAN						KELOMPOK SASARAN	PRAKIRAAN MAJU RENCANA TAHUN 2025		PERANGKAT DAERAH PENANGGUNG JAWAB
							TARGET 2024	PAGU INDIKATIF (Rp)	LOKASI	SUMBER DANA	PRIORITAS			TARGET	PAGU INDIKATIF (Rp)	
											NASIONAL	DAERAH				
1	2	3	4	5	6	7	8	9	10	11	12	13	14	15	16	17
	5.04.02.2.01	Pengembangan Kompetensi Teknis	*Terciptanya pengembangan kompetensi teknis sesuai dengan kebutuhan pegawai*	-			15 %	1.167.624.300,00			Meningkatkan Sumber Daya Manusia Yang Berkualitas Dan Berdaya Saing	2. Peningkatan kualitas sumber daya manusia yang lebih pintar, sehat, bugar, dan adaptif secara inklusif dan merata Pemantapan kualitas hidup dan kapasitas SDM	Pegawai ASN Kota Magelang	-	1.497.304.000,00	BADAN KEPEGAWAIAN DAN PENGEMBANGAN SUMBER DAYA MANUSIA
	5.04.02.2.01.0003	Penyelenggaraan Pengembangan Kompetensi Teknis Umum, Inti, dan Pilihan bagi Jabatan Administrasi Penyelenggara Urusan Pemerintahan Konkuren, Perangkat Daerah Penunjang, dan Urusan Pemerintahan Umum														
			Jumlah ASN yang Mengikuti Pengembangan Kompetensi				300 Orang	1.167.624.300,00	Kota Magelang, Semua Kecamatan, Semua Kel/Desa	DANA TRANSFER UMUM-DANA ALOKASI UMUM	Meningkatkan Sumber Daya Manusia Yang Berkualitas Dan Berdaya Saing	2. Peningkatan kualitas sumber daya manusia yang lebih pintar, sehat, bugar, dan adaptif secara inklusif dan merata Pemantapan kualitas hidup dan kapasitas SDM	Pegawai ASN Kota Magelang		1.497.304.000,00	BADAN KEPEGAWAIAN DAN PENGEMBANGAN SUMBER DAYA MANUSIA
	5.04.02.2.02	Sertifikasi, Kelembagaan, Pengembangan Kompetensi Manajerial dan Fungsional	*Terciptanya sertifikasi, kelembagaan, pengembangan kompetensi manajerial dan fungsional yang berbasis prinsip merit*	-			16 %	3.449.924.300,00			Meningkatkan Sumber Daya Manusia Yang Berkualitas Dan Berdaya Saing	2. Peningkatan kualitas sumber daya manusia yang lebih pintar, sehat, bugar, dan adaptif secara inklusif dan merata Pemantapan kualitas hidup dan kapasitas SDM	Pegawai ASN Kota Magelang	-	3.023.047.900,00	BADAN KEPEGAWAIAN DAN PENGEMBANGAN SUMBER DAYA MANUSIA
	5.04.02.2.02.0007	Penyelenggaraan Pengembangan Kompetensi bagi Pimpinan Daerah, Jabatan Pimpinan Tinggi, Jabatan Fungsional, Kepemimpinan, dan Prajabatan														

NO	KODE	URUSAN / BIDANG URUSAN / PROGRAM / KEGIATAN / SUB KEGIATAN	INDIKATOR PROGRAM / KEGIATAN / SUB KEGIATAN	TARGET AKHIR PERIODE RENSTRA OPD	REALISASI CAPAIAN RENJA OPD TAHUN 2022	PRAKIRAAN CAPAIAN TARGET RENJA OPD TAHUN 2023	CAPAIAN KINERJA DAN KERANGKA PENDANAAN						KELOMPOK SASARAN	PRAKIRAAN MAJU RENCANA TAHUN 2025		PERANGKAT DAERAH PENANGGUNG JAWAB
							TARGET 2024	PAGU INDIKATIF (Rp)	LOKASI	SUMBER DANA	PRIORITAS			TARGET	PAGU INDIKATIF (Rp)	
											NASIONAL	DAERAH				
1	2	3	4	5	6	7	8	9	10	11	12	13	14	15	16	17
			Jumlah Laporan Hasil Penyelenggaraan Pengembangan Kompetensi bagi Pimpinan Daerah, Jabatan Pimpinan Tinggi, Jabatan Fungsional, Kepemimpinan, dan Prajabatan				12 Laporan	3.449.924.300,00	Kota Magelang, Semua Kecamatan, Semua Kel/Desa	DANA TRANSFER UMUM-DANA ALOKASI UMUM	Meningkatkan Sumber Daya Manusia Yang Berkualitas Dan Berdaya Saing	2. Peningkatan kualitas sumber daya manusia yang lebih pintar, sehat, bugar, dan adaptif secara inklusif dan merata Pemantapan kualitas hidup dan kapasitas SDM	Pegawai ASN Kota Magelang		3.023.047.900,00	BADAN KEPEGAWAIAN DAN PENGEMBANGAN SUMBER DAYA MANUSIA
		INSPEKTORAT						**7.331.204.990,00**							**8.003.500.000,00**	
	6	**UNSUR PENGAWASAN URUSAN PEMERINTAHAN**						**7.331.204.990,00**							**8.003.500.000,00**	
	6.01	**INSPEKTORAT DAERAH**						**7.331.204.990,00**							**8.003.500.000,00**	
1.	**6.01.01**	**PROGRAM PENUNJANG URUSAN PEMERINTAHAN DAERAH KABUPATEN/KOTA**	***Persentase Pemenuhan Penunjang Kinerja OPD***	**100,00 % 100,00 % 100,00 %**			**100,00 %**	**6.162.635.590,00**						**100,00 % 100,00 % 100,00 %**	**6.905.500.000,00**	
	6.01.01.2.01	Perencanaan, Penganggaran, dan Evaluasi Kinerja Perangkat Daerah	-	-				55.479.600,00			-	Perwujudan layanan publik prima	-	-	73.000.000,00	INSPEKTORAT
	6.01.01.2.01.0001	Penyusunan Dokumen Perencanaan Perangkat Daerah														
			Jumlah Dokumen Perencanaan Perangkat Daerah				2 Dokumen	14.000.000,00	Kota Magelang, Semua Kecamatan, Semua Kel/Desa	DANA TRANSFER UMUM-DANA ALOKASI UMUM	-	Perwujudan layanan publik prima	-		30.000.000,00	INSPEKTORAT
	6.01.01.2.01.0002	Koordinasi dan Penyusunan Dokumen RKA-SKPD														
			Jumlah Dokumen RKA-SKPD dan Laporan Hasil Koordinasi Penyusunan Dokumen RKA-SKPD				1 Dokumen	1.999.800,00	Kota Magelang, Semua Kecamatan, Semua Kel/Desa	DANA TRANSFER UMUM-DANA ALOKASI UMUM	-	4. Perbaikan tata kelola pemerintahan yang adaptif dan kolaboratif Perwujudan layanan publik prima	-		2.000.000,00	INSPEKTORAT
	6.01.01.2.01.0003	Koordinasi dan Penyusunan Dokumen Perubahan RKA-SKPD														

NO	KODE	URUSAN / BIDANG URUSAN / PROGRAM / KEGIATAN / SUB KEGIATAN	INDIKATOR PROGRAM / KEGIATAN / SUB KEGIATAN	TARGET AKHIR PERIODE RENSTRA OPD	REALISASI CAPAIAN RENJA OPD TAHUN 2022	PRAKIRAAN CAPAIAN TARGET RENJA OPD TAHUN 2023	CAPAIAN KINERJA DAN KERANGKA PENDANAAN						KELOMPOK SASARAN	PRAKIRAAN MAJU RENCANA TAHUN 2025		PERANGKAT DAERAH PENANGGUNG JAWAB
							TARGET 2024	PAGU INDIKATIF (Rp)	LOKASI	SUMBER DANA	PRIORITAS			TARGET	PAGU INDIKATIF (Rp)	
											NASIONAL	DAERAH				
1	2	3	4	5	6	7	8	9	10	11	12	13	14	15	16	17
			Jumlah Dokumen Perubahan RKA-SKPD dan Laporan Hasil Koordinasi Penyusunan Dokumen Perubahan RKA-SKPD				1 Dokumen	1.999.800,00	Kota Magelang, Semua Kecamatan, Semua Kel/Desa	DANA TRANSFER UMUM-DANA ALOKASI UMUM	-	4. Perbaikan tata kelola pemerintahan yang adaptif dan kolaboratif Perwujudan layanan publik prima	-		2.000.000,00	INSPEKTORAT
	6.01.01.2.01.0004	Koordinasi dan Penyusunan DPA-SKPD														
			Jumlah Dokumen DPA-SKPD dan Laporan Hasil Koordinasi Penyusunan Dokumen DPA-SKPD				1 Dokumen	1.240.000,00	Kota Magelang, Semua Kecamatan, Semua Kel/Desa	DANA TRANSFER UMUM-DANA ALOKASI UMUM	-	4. Perbaikan tata kelola pemerintahan yang adaptif dan kolaboratif Perwujudan layanan publik prima	-		2.000.000,00	INSPEKTORAT
	6.01.01.2.01.0005	Koordinasi dan Penyusunan Perubahan DPA- SKPD														
			Jumlah Dokumen Perubahan DPA-SKPD dan Laporan Hasil Koordinasi Penyusunan Dokumen Perubahan DPA-SKPD				1 Dokumen	1.240.000,00	Kota Magelang, Semua Kecamatan, Semua Kel/Desa	DANA TRANSFER UMUM-DANA ALOKASI UMUM	-	4. Perbaikan tata kelola pemerintahan yang adaptif dan kolaboratif Perwujudan layanan publik prima	-		2.000.000,00	INSPEKTORAT
	6.01.01.2.01.0006	Koordinasi dan Penyusunan Laporan Capaian Kinerja dan Ikhtisar Realisasi Kinerja SKPD														
			Jumlah Laporan Capaian Kinerja dan Ikhtisar Realisasi Kinerja SKPD dan Laporan Hasil Koordinasi Penyusunan Laporan Capaian Kinerja dan Ikhtisar Realisasi Kinerja SKPD				2 Laporan	35.000.000,00	Kota Magelang, Semua Kecamatan, Semua Kel/Desa	DANA TRANSFER UMUM-DANA ALOKASI UMUM	-	4. Perbaikan tata kelola pemerintahan yang adaptif dan kolaboratif Perwujudan layanan publik prima	-		35.000.000,00	INSPEKTORAT
	6.01.01.2.02	Administrasi Keuangan Perangkat Daerah	-	-				5.364.232.120,00			-	4. Perbaikan tata kelola pemerintahan yang adaptif dan kolaboratif Perwujudan layanan publik prima	-	-	6.009.700.000,00	INSPEKTORAT

NO	KODE	URUSAN / BIDANG URUSAN / PROGRAM / KEGIATAN / SUB KEGIATAN	INDIKATOR PROGRAM / KEGIATAN / SUB KEGIATAN	TARGET AKHIR PERIODE RENSTRA OPD	REALISASI CAPAIAN RENJA OPD TAHUN 2022	PRAKIRAAN CAPAIAN TARGET RENJA OPD TAHUN 2023	CAPAIAN KINERJA DAN KERANGKA PENDANAAN						KELOMPOK SASARAN	PRAKIRAAN MAJU RENCANA TAHUN 2025		PERANGKAT DAERAH PENANGGUNG JAWAB
							TARGET 2024	PAGU INDIKATIF (Rp)	LOKASI	SUMBER DANA	PRIORITAS			TARGET	PAGU INDIKATIF (Rp)	
											NASIONAL	DAERAH				
1	2	3	4	5	6	7	8	9	10	11	12	13	14	15	16	17
	6.01.01.2.02.0001	Penyediaan Gaji dan Tunjangan ASN														
			Jumlah Orang yang Menerima Gaji dan Tunjangan ASN				28 Orang/bulan	5.354.532.320,00	Kota Magelang, Semua Kecamatan, Semua Kel/Desa	DANA TRANSFER UMUM-DANA ALOKASI UMUM	-	4. Perbaikan tata kelola pemerintahan yang adaptif dan kolaboratif Perwujudan layanan publik prima	-		6.000.000.000,00	INSPEKTORAT
	6.01.01.2.02.0003	Pelaksanaan Penatausahaan dan Pengujian/Verifikasi Keuangan SKPD														
			Jumlah Dokumen Penatausahaan dan Pengujian/Verifikasi Keuangan SKPD				12 Dokumen	5.700.000,00	Kota Magelang, Semua Kecamatan, Semua Kel/Desa	DANA TRANSFER UMUM-DANA ALOKASI UMUM	-	4. Perbaikan tata kelola pemerintahan yang adaptif dan kolaboratif Perwujudan layanan publik prima	-		5.700.000,00	INSPEKTORAT
	6.01.01.2.02.0005	Koordinasi dan Penyusunan Laporan Keuangan Akhir Tahun SKPD														
			Jumlah Laporan Keuangan Akhir Tahun SKPD dan Laporan Hasil Koordinasi Penyusunan Laporan Keuangan Akhir Tahun SKPD				1 Laporan	2.000.000,00	Kota Magelang, Semua Kecamatan, Semua Kel/Desa	DANA TRANSFER UMUM-DANA ALOKASI UMUM	-	4. Perbaikan tata kelola pemerintahan yang adaptif dan kolaboratif Perwujudan layanan publik prima	-		2.000.000,00	INSPEKTORAT
	6.01.01.2.02.0008	Penyusunan Pelaporan dan Analisis Prognosis Realisasi Anggaran														
			Jumlah Dokumen Pelaporan dan Analisis Prognosis Realisasi Anggaran				1 Dokumen	1.999.800,00	Kota Magelang, Semua Kecamatan, Semua Kel/Desa	DANA TRANSFER UMUM-DANA ALOKASI UMUM	-	4. Perbaikan tata kelola pemerintahan yang adaptif dan kolaboratif Perwujudan layanan publik prima	-		2.000.000,00	INSPEKTORAT

NO	KODE	URUSAN / BIDANG URUSAN / PROGRAM / KEGIATAN / SUB KEGIATAN	INDIKATOR PROGRAM / KEGIATAN / SUB KEGIATAN	TARGET AKHIR PERIODE RENSTRA OPD	REALISASI CAPAIAN RENJA OPD TAHUN 2022	PRAKIRAAN CAPAIAN TARGET RENJA OPD TAHUN 2023	CAPAIAN KINERJA DAN KERANGKA PENDANAAN						KELOMPOK SASARAN	PRAKIRAAN MAJU RENCANA TAHUN 2025		PERANGKAT DAERAH PENANGGUNG JAWAB
							TARGET 2024	PAGU INDIKATIF (Rp)	LOKASI	SUMBER DANA	PRIORITAS			TARGET	PAGU INDIKATIF (Rp)	
											NASIONAL	DAERAH				
1	2	3	4	5	6	7	8	9	10	11	12	13	14	15	16	17
	6.01.01.2.05	Administrasi Kepegawaian Perangkat Daerah	-	-				4.999.000,00			-	4. Perbaikan tata kelola pemerintahan yang adaptif dan kolaboratif Perwujudan layanan publik prima	-	-	5.000.000,00	INSPEKTORAT
	6.01.01.2.05.0003	Pendataan dan Pengolahan Administrasi Kepegawaian														
			Jumlah Dokumen Pendataan dan Pengolahan Administrasi Kepegawaian				2 Dokumen	4.999.000,00	Kota Magelang, Semua Kecamatan, Semua Kel/Desa	DANA TRANSFER UMUM-DANA ALOKASI UMUM	-	4. Perbaikan tata kelola pemerintahan yang adaptif dan kolaboratif Perwujudan layanan publik prima	-		5.000.000,00	INSPEKTORAT
	6.01.01.2.06	Administrasi Umum Perangkat Daerah	-	-				226.120.300,00			-	4. Perbaikan tata kelola pemerintahan yang adaptif dan kolaboratif Perwujudan layanan publik prima	-	-	227.800.000,00	INSPEKTORAT
	6.01.01.2.06.0001	Penyediaan Komponen Instalasi Listrik/Penerangan Bangunan Kantor														
			Jumlah Paket Komponen Instalasi Listrik/Penerangan Bangunan Kantor yang Disediakan				10 Paket	8.995.000,00	Kota Magelang, Semua Kecamatan, Semua Kel/Desa	DANA TRANSFER UMUM-DANA ALOKASI UMUM	-	4. Perbaikan tata kelola pemerintahan yang adaptif dan kolaboratif Perwujudan layanan publik prima	-		9.000.000,00	INSPEKTORAT
	6.01.01.2.06.0004	Penyediaan Bahan Logistik Kantor														
			Jumlah Paket Bahan Logistik Kantor yang Disediakan				12 Paket	15.000.000,00	Kota Magelang, Semua Kecamatan, Semua Kel/Desa	DANA TRANSFER UMUM-DANA ALOKASI UMUM	-	4. Perbaikan tata kelola pemerintahan yang adaptif dan kolaboratif Perwujudan layanan publik prima	-		15.800.000,00	INSPEKTORAT

NO	KODE	URUSAN / BIDANG URUSAN / PROGRAM / KEGIATAN / SUB KEGIATAN	INDIKATOR PROGRAM / KEGIATAN / SUB KEGIATAN	TARGET AKHIR PERIODE RENSTRA OPD	REALISASI CAPAIAN RENJA OPD TAHUN 2022	PRAKIRAAN CAPAIAN TARGET RENJA OPD TAHUN 2023	CAPAIAN KINERJA DAN KERANGKA PENDANAAN						KELOMPOK SASARAN	PRAKIRAAN MAJU RENCANA TAHUN 2025		PERANGKAT DAERAH PENANGGUNG JAWAB
							TARGET 2024	PAGU INDIKATIF (Rp)	LOKASI	SUMBER DANA	PRIORITAS			TARGET	PAGU INDIKATIF (Rp)	
											NASIONAL	DAERAH				
1	2	3	4	5	6	7	8	9	10	11	12	13	14	15	16	17
	6.01.01.2.06.0005	Penyediaan Barang Cetakan dan Penggandaan														
			Jumlah Paket Barang Cetakan dan Penggandaan yang Disediakan				12 Paket	17.999.800,00	Kota Magelang, Semua Kecamatan, Semua Kel/Desa	DANA TRANSFER UMUM-DANA ALOKASI UMUM	-	4. Perbaikan tata kelola pemerintahan yang adaptif dan kolaboratif Perwujudan layanan publik prima	-		18.000.000,00	INSPEKTORAT
	6.01.01.2.06.0007	Penyediaan Bahan/Material														
			Jumlah Paket Bahan/Material yang Disediakan				12 Paket	14.997.500,00	Kota Magelang, Semua Kecamatan, Semua Kel/Desa	DANA TRANSFER UMUM-DANA ALOKASI UMUM	-	4. Perbaikan tata kelola pemerintahan yang adaptif dan kolaboratif Perwujudan layanan publik prima	-		15.000.000,00	INSPEKTORAT
	6.01.01.2.06.0008	Fasilitasi Kunjungan Tamu														
			Jumlah Laporan Fasilitasi Kunjungan Tamu				12 Laporan	13.992.000,00	Kota Magelang, Semua Kecamatan, Semua Kel/Desa	DANA TRANSFER UMUM-DANA ALOKASI UMUM	-	4. Perbaikan tata kelola pemerintahan yang adaptif dan kolaboratif Perwujudan layanan publik prima	-		14.000.000,00	INSPEKTORAT
	6.01.01.2.06.0009	Penyelenggaraan Rapat Koordinasi dan Konsultasi SKPD														
			Jumlah Laporan Penyelenggaraan Rapat Koordinasi dan Konsultasi SKPD				12 Laporan	155.136.000,00	Kota Magelang, Semua Kecamatan, Semua Kel/Desa	DANA TRANSFER UMUM-DANA ALOKASI UMUM	-	4. Perbaikan tata kelola pemerintahan yang adaptif dan kolaboratif Perwujudan layanan publik prima	-		156.000.000,00	INSPEKTORAT

NO	KODE	URUSAN / BIDANG URUSAN / PROGRAM / KEGIATAN / SUB KEGIATAN	INDIKATOR PROGRAM / KEGIATAN / SUB KEGIATAN	TARGET AKHIR PERIODE RENSTRA OPD	REALISASI CAPAIAN RENJA OPD TAHUN 2022	PRAKIRAAN CAPAIAN TARGET RENJA OPD TAHUN 2023	CAPAIAN KINERJA DAN KERANGKA PENDANAAN						KELOMPOK SASARAN	PRAKIRAAN MAJU RENCANA TAHUN 2025		PERANGKAT DAERAH PENANGGUNG JAWAB
							TARGET 2024	PAGU INDIKATIF (Rp)	LOKASI	SUMBER DANA	PRIORITAS			TARGET	PAGU INDIKATIF (Rp)	
											NASIONAL	DAERAH				
1	2	3	4	5	6	7	8	9	10	11	12	13	14	15	16	17
	6.01.01.2.07	Pengadaan Barang Milik Daerah Penunjang Urusan Pemerintah Daerah	-	-				0,00			-	4. Perbaikan tata kelola pemerintahan yang adaptif dan kolaboratif Perwujudan layanan publik prima	-	-	50.000.000,00	INSPEKTORAT
	6.01.01.2.07.0005	Pengadaan Mebel														
			Jumlah Paket Mebel yang Disediakan				0 Unit	0,00	Kota Magelang, Semua Kecamatan, Semua Kel/Desa	DANA TRANSFER UMUM-DANA ALOKASI UMUM	-	4. Perbaikan tata kelola pemerintahan yang adaptif dan kolaboratif Perwujudan layanan publik prima	-		50.000.000,00	INSPEKTORAT
	6.01.01.2.07.0006	Pengadaan Peralatan dan Mesin Lainnya														
			Jumlah Unit Peralatan dan Mesin Lainnya yang Disediakan				0 Unit	0,00	Kota Magelang, Semua Kecamatan, Semua Kel/Desa	DANA TRANSFER UMUM-DANA ALOKASI UMUM	-	4. Perbaikan tata kelola pemerintahan yang adaptif dan kolaboratif Perwujudan layanan publik prima	-		0,00	INSPEKTORAT
	6.01.01.2.08	Penyediaan Jasa Penunjang Urusan Pemerintahan Daerah	-	-				231.426.330,00			-	4. Perbaikan tata kelola pemerintahan yang adaptif dan kolaboratif Perwujudan layanan publik prima	-	-	255.000.000,00	INSPEKTORAT
	6.01.01.2.08.0001	Penyediaan Jasa Surat Menyurat														
			Jumlah Laporan Penyediaan Jasa Surat Menyurat				12 Laporan	12.000.000,00	Kota Magelang, Semua Kecamatan, Semua Kel/Desa	DANA TRANSFER UMUM-DANA ALOKASI UMUM	-	4. Perbaikan tata kelola pemerintahan yang adaptif dan kolaboratif Perwujudan layanan publik prima	-		12.000.000,00	INSPEKTORAT

NO	KODE	URUSAN / BIDANG URUSAN / PROGRAM / KEGIATAN / SUB KEGIATAN	INDIKATOR PROGRAM / KEGIATAN / SUB KEGIATAN	TARGET AKHIR PERIODE RENSTRA OPD	REALISASI CAPAIAN RENJA OPD TAHUN 2022	PRAKIRAAN CAPAIAN TARGET RENJA OPD TAHUN 2023	CAPAIAN KINERJA DAN KERANGKA PENDANAAN						KELOMPOK SASARAN	PRAKIRAAN MAJU RENCANA TAHUN 2025		PERANGKAT DAERAH PENANGGUNG JAWAB
							TARGET 2024	PAGU INDIKATIF (Rp)	LOKASI	SUMBER DANA	PRIORITAS			TARGET	PAGU INDIKATIF (Rp)	
											NASIONAL	DAERAH				
1	2	3	4	5	6	7	8	9	10	11	12	13	14	15	16	17
	6.01.01.2.08.0002	Penyediaan Jasa Komunikasi, Sumber Daya Air dan Listrik														
			Jumlah Laporan Penyediaan Jasa Komunikasi, Sumber Daya Air dan Listrik yang Disediakan				12 Laporan	159.369.600,00	Kota Magelang, Semua Kecamatan, Semua Kel/Desa	DANA TRANSFER UMUM-DANA ALOKASI UMUM	-	4. Perbaikan tata kelola pemerintahan yang adaptif dan kolaboratif Perwujudan layanan publik prima	-		170.000.000,00	INSPEKTORAT
	6.01.01.2.08.0004	Penyediaan Jasa Pelayanan Umum Kantor														
			Jumlah Laporan Penyediaan Jasa Pelayanan Umum Kantor yang Disediakan				12 Laporan	60.056.730,00	Kota Magelang, Semua Kecamatan, Semua Kel/Desa	DANA TRANSFER UMUM-DANA ALOKASI UMUM	-	4. Perbaikan tata kelola pemerintahan yang adaptif dan kolaboratif Perwujudan layanan publik prima	-		73.000.000,00	INSPEKTORAT
	6.01.01.2.09	Pemeliharaan Barang Milik Daerah Penunjang Urusan Pemerintahan Daerah	-	-				280.378.240,00			-	4. Perbaikan tata kelola pemerintahan yang adaptif dan kolaboratif Perwujudan layanan publik prima	-	-	285.000.000,00	INSPEKTORAT
	6.01.01.2.09.0001	Penyediaan Jasa Pemeliharaan, Biaya Pemeliharaan, dan Pajak Kendaraan Perorangan Dinas atau Kendaraan Dinas Jabatan														
			Jumlah Kendaraan Perorangan Dinas atau Kendaraan Dinas Jabatan yang Dipelihara dan dibayarkan Pajaknya				7 Unit	115.727.400,00	Kota Magelang, Semua Kecamatan, Semua Kel/Desa	DANA TRANSFER UMUM-DANA ALOKASI UMUM	-	4. Perbaikan tata kelola pemerintahan yang adaptif dan kolaboratif Perwujudan layanan publik prima	-		120.000.000,00	INSPEKTORAT
	6.01.01.2.09.0002	Penyediaan Jasa Pemeliharaan, Biaya Pemeliharaan, Pajak dan Perizinan Kendaraan Dinas Operasional atau Lapangan														

NO	KODE	URUSAN / BIDANG URUSAN / PROGRAM / KEGIATAN / SUB KEGIATAN	INDIKATOR PROGRAM / KEGIATAN / SUB KEGIATAN	TARGET AKHIR PERIODE RENSTRA OPD	REALISASI CAPAIAN RENJA OPD TAHUN 2022	PRAKIRAAN CAPAIAN TARGET RENJA OPD TAHUN 2023	CAPAIAN KINERJA DAN KERANGKA PENDANAAN						KELOMPOK SASARAN	PRAKIRAAN MAJU RENCANA TAHUN 2025		PERANGKAT DAERAH PENANGGUNG JAWAB
							TARGET 2024	PAGU INDIKATIF (Rp)	LOKASI	SUMBER DANA	PRIORITAS			TARGET	PAGU INDIKATIF (Rp)	
											NASIONAL	DAERAH				
1	2	3	4	5	6	7	8	9	10	11	12	13	14	15	16	17
			Jumlah Kendaraan Dinas Operasional atau Lapangan yang Dipelihara dan dibayarkan Pajak dan Perizinannya				15 Unit	129.667.300,00	Kota Magelang, Semua Kecamatan, Semua Kel/Desa	DANA TRANSFER UMUM-DANA ALOKASI UMUM	-	4. Perbaikan tata kelola pemerintahan yang adaptif dan kolaboratif Perwujudan layanan publik prima	-		130.000.000,00	INSPEKTORAT
	6.01.01.2.09.0005	Pemeliharaan Mebel														
			Jumlah Mebel yang Dipelihara				3 Unit	3.000.000,00	Kota Magelang, Semua Kecamatan, Semua Kel/Desa	DANA TRANSFER UMUM-DANA ALOKASI UMUM	-	4. Perbaikan tata kelola pemerintahan yang adaptif dan kolaboratif Perwujudan layanan publik prima	-		3.000.000,00	INSPEKTORAT
	6.01.01.2.09.0006	Pemeliharaan Peralatan dan Mesin Lainnya														
			Jumlah Peralatan dan Mesin Lainnya yang Dipelihara				32 Unit	21.990.000,00	Kota Magelang, Semua Kecamatan, Semua Kel/Desa	DANA TRANSFER UMUM-DANA ALOKASI UMUM	-	4. Perbaikan tata kelola pemerintahan yang adaptif dan kolaboratif Perwujudan layanan publik prima	-		22.000.000,00	INSPEKTORAT
	6.01.01.2.09.0009	Pemeliharaan/Rehabilitasi Gedung Kantor dan Bangunan Lainnya														
			Jumlah Gedung Kantor dan Bangunan Lainnya yang Dipelihara/Direhabilitasi				1 Unit	9.993.540,00	Kota Magelang, Semua Kecamatan, Semua Kel/Desa	DANA TRANSFER UMUM-DANA ALOKASI UMUM	-	4. Perbaikan tata kelola pemerintahan yang adaptif dan kolaboratif Perwujudan layanan publik prima	-		10.000.000,00	INSPEKTORAT
2.	**6.01.02**	**PROGRAM PENYELENGGARAAN PENGAWASAN**	***Persentase penyelenggaraan pengawasan***	**97,50 %**			**94,50 %**	**330.811.300,00**						**97,50 %**	**262.000.000,00**	

NO	KODE	URUSAN / BIDANG URUSAN / PROGRAM / KEGIATAN / SUB KEGIATAN	INDIKATOR PROGRAM / KEGIATAN / SUB KEGIATAN	TARGET AKHIR PERIODE RENSTRA OPD	REALISASI CAPAIAN RENJA OPD TAHUN 2022	PRAKIRAAN CAPAIAN TARGET RENJA OPD TAHUN 2023	CAPAIAN KINERJA DAN KERANGKA PENDANAAN						KELOMPOK SASARAN	PRAKIRAAN MAJU RENCANA TAHUN 2025		PERANGKAT DAERAH PENANGGUNG JAWAB
							TARGET 2024	PAGU INDIKATIF (Rp)	LOKASI	SUMBER DANA	PRIORITAS			TARGET	PAGU INDIKATIF (Rp)	
											NASIONAL	DAERAH				
1	2	3	4	5	6	7	8	9	10	11	12	13	14	15	16	17
	6.01.02.2.01	Penyelenggaraan Pengawasan Internal	-	-				276.862.000,00			-	4. Perbaikan tata kelola pemerintahan yang adaptif dan kolaboratif Perwujudan layanan publik prima	-	-	232.000.000,00	INSPEKTORAT
	6.01.02.2.01.0001	Pengawasan Kinerja Pemerintah Daerah														
			Jumlah Laporan Hasil Pengawasan Kinerja Pemerintah Daerah				34 Laporan	89.944.000,00	Kota Magelang, Semua Kecamatan, Semua Kel/Desa	DANA TRANSFER UMUM-DANA ALOKASI UMUM	-	4. Perbaikan tata kelola pemerintahan yang adaptif dan kolaboratif Perwujudan layanan publik prima	-		70.000.000,00	INSPEKTORAT
	6.01.02.2.01.0002	Pengawasan Keuangan Pemerintah Daerah														
			Jumlah Laporan Hasil Pengawasan Keuangan Pemerintah Daerah				7 Laporan	17.926.400,00	Kota Magelang, Semua Kecamatan, Semua Kel/Desa	DANA TRANSFER UMUM-DANA ALOKASI UMUM	-	4. Perbaikan tata kelola pemerintahan yang adaptif dan kolaboratif Perwujudan layanan publik prima	-		12.000.000,00	INSPEKTORAT
	6.01.02.2.01.0003	Reviu Laporan Kinerja														
			Jumlah Laporan Hasil Reviu Laporan Kinerja				25 Laporan	32.993.900,00	Kota Magelang, Semua Kecamatan, Semua Kel/Desa	DANA TRANSFER UMUM-DANA ALOKASI UMUM	-	4. Perbaikan tata kelola pemerintahan yang adaptif dan kolaboratif Perwujudan layanan publik prima	-		30.000.000,00	INSPEKTORAT
	6.01.02.2.01.0004	Reviu Laporan Keuangan														

NO	KODE	URUSAN / BIDANG URUSAN / PROGRAM / KEGIATAN / SUB KEGIATAN	INDIKATOR PROGRAM / KEGIATAN / SUB KEGIATAN	TARGET AKHIR PERIODE RENSTRA OPD	REALISASI CAPAIAN RENJA OPD TAHUN 2022	PRAKIRAAN CAPAIAN TARGET RENJA OPD TAHUN 2023	CAPAIAN KINERJA DAN KERANGKA PENDANAAN						KELOMPOK SASARAN	PRAKIRAAN MAJU RENCANA TAHUN 2025		PERANGKAT DAERAH PENANGGUNG JAWAB
							TARGET 2024	PAGU INDIKATIF (Rp)	LOKASI	SUMBER DANA	PRIORITAS			TARGET	PAGU INDIKATIF (Rp)	
											NASIONAL	DAERAH				
1	2	3	4	5	6	7	8	9	10	11	12	13	14	15	16	17
			Jumlah Laporan Hasil Reviu Laporan Keuangan				29 Laporan	45.998.400,00	Kota Magelang, Semua Kecamatan, Semua Kel/Desa	DANA TRANSFER UMUM-DANA ALOKASI UMUM	-	4. Perbaikan tata kelola pemerintahan yang adaptif dan kolaboratif Perwujudan layanan publik prima	-		30.000.000,00	INSPEKTORAT
	6.01.02.2.01.0007	Monitoring dan Evaluasi Tindak Lanjut Hasil Pemeriksaan BPK RI dan Tindak Lanjut Hasil Pemeriksaan APIP														
			Jumlah Dokumen Hasil Monitoring dan Evaluasi Tindak Lanjut Hasil Pemeriksaan BPK RI dan Tindak Lanjut Hasil Pemeriksaan APIP				12 Dokumen	89.999.300,00	Kota Magelang, Semua Kecamatan, Semua Kel/Desa	DANA TRANSFER UMUM-DANA ALOKASI UMUM	-	4. Perbaikan tata kelola pemerintahan yang adaptif dan kolaboratif Perwujudan layanan publik prima	-		90.000.000,00	INSPEKTORAT
	6.01.02.2.02	Penyelenggaraan Pengawasan dengan Tujuan Tertentu	-	-				53.949.300,00			-	4. Perbaikan tata kelola pemerintahan yang adaptif dan kolaboratif Perwujudan layanan publik prima	-	-	30.000.000,00	INSPEKTORAT
	6.01.02.2.02.0002	Pengawasan dengan Tujuan Tertentu														
			Jumlah Laporan Hasil Pengawasan Dengan Tujuan Tertentu				25 Laporan	53.949.300,00	Kota Magelang, Semua Kecamatan, Semua Kel/Desa	DANA TRANSFER UMUM-DANA ALOKASI UMUM	-	4. Perbaikan tata kelola pemerintahan yang adaptif dan kolaboratif Perwujudan layanan publik prima	-		30.000.000,00	INSPEKTORAT
3.	**6.01.03**	**PROGRAM PERUMUSAN KEBIJAKAN, PENDAMPINGAN DAN ASISTENSI**	***Persentase entitas yang telah mendapatkan pendampingan dan asistensi***	**100,00 % 100,00 %**			**72,50 %**	**837.758.100,00**						**100,00 % 100,00 %**	**836.000.000,00**	

NO	KODE	URUSAN / BIDANG URUSAN / PROGRAM / KEGIATAN / SUB KEGIATAN	INDIKATOR PROGRAM / KEGIATAN / SUB KEGIATAN	TARGET AKHIR PERIODE RENSTRA OPD	REALISASI CAPAIAN RENJA OPD TAHUN 2022	PRAKIRAAN CAPAIAN TARGET RENJA OPD TAHUN 2023	CAPAIAN KINERJA DAN KERANGKA PENDANAAN						KELOMPOK SASARAN	PRAKIRAAN MAJU RENCANA TAHUN 2025		PERANGKAT DAERAH PENANGGUNG JAWAB
							TARGET 2024	PAGU INDIKATIF (Rp)	LOKASI	SUMBER DANA	PRIORITAS			TARGET	PAGU INDIKATIF (Rp)	
											NASIONAL	DAERAH				
1	2	3	4	5	6	7	8	9	10	11	12	13	14	15	16	17
	6.01.03.2.01	Perumusan Kebijakan Teknis di Bidang Pengawasan dan Fasilitasi Pengawasan	-	-				4.999.700,00			-	4. Perbaikan tata kelola pemerintahan yang adaptif dan kolaboratif Perwujudan layanan publik prima	-	-	5.000.000,00	INSPEKTORAT
	6.01.03.2.01.0001	Perumusan Kebijakan Teknis di Bidang Pengawasan														
			Jumlah Rekomendasi Kebijakan Teknis di Bidang Pengawasan yang Disusun				2 Rekomendasi	4.999.700,00	Kota Magelang, Semua Kecamatan, Semua Kel/Desa	DANA TRANSFER UMUM-DANA ALOKASI UMUM	-	4. Perbaikan tata kelola pemerintahan yang adaptif dan kolaboratif Perwujudan layanan publik prima	-		5.000.000,00	INSPEKTORAT
	6.01.03.2.02	Pendampingan dan Asistensi	-	-				832.758.400,00			-	4. Perbaikan tata kelola pemerintahan yang adaptif dan kolaboratif Perwujudan layanan publik prima	-	-	831.000.000,00	INSPEKTORAT
	6.01.03.2.02.0001	Pendampingan dan Asistensi Urusan Pemerintahan Daerah														
			Jumlah Perangkat Daerah yang Dilakukan Pendampingan dan Asistensi Urusan Pemerintahan Daerah				11 perangkat daerah	32.996.900,00	Kota Magelang, Semua Kecamatan, Semua Kel/Desa	DANA TRANSFER UMUM-DANA ALOKASI UMUM	-	4. Perbaikan tata kelola pemerintahan yang adaptif dan kolaboratif Perwujudan layanan publik prima	-		31.000.000,00	INSPEKTORAT
	6.01.03.2.02.0002	Pendampingan, Asistensi, Verifikasi, dan Penilaian Reformasi Birokrasi														
			Jumlah Perangkat Daerah yang Dilakukan Pendampingan, Asistensi, Verifikasi, dan Penilaian Reformasi Birokrasi				30 perangkat daerah	439.999.800,00	Kota Magelang, Semua Kecamatan, Semua Kel/Desa	DANA TRANSFER UMUM-DANA ALOKASI UMUM	-	4. Perbaikan tata kelola pemerintahan yang adaptif dan kolaboratif Perwujudan layanan publik prima	-		440.000.000,00	INSPEKTORAT

NO	KODE	URUSAN / BIDANG URUSAN / PROGRAM / KEGIATAN / SUB KEGIATAN	INDIKATOR PROGRAM / KEGIATAN / SUB KEGIATAN	TARGET AKHIR PERIODE RENSTRA OPD	REALISASI CAPAIAN RENJA OPD TAHUN 2022	PRAKIRAAN CAPAIAN TARGET RENJA OPD TAHUN 2023	CAPAIAN KINERJA DAN KERANGKA PENDANAAN						KELOMPOK SASARAN	PRAKIRAAN MAJU RENCANA TAHUN 2025		PERANGKAT DAERAH PENANGGUNG JAWAB
							TARGET 2024	PAGU INDIKATIF (Rp)	LOKASI	SUMBER DANA	PRIORITAS			TARGET	PAGU INDIKATIF (Rp)	
											NASIONAL	DAERAH				
1	2	3	4	5	6	7	8	9	10	11	12	13	14	15	16	17
	6.01.03.2.02.0003	Koordinasi, Monitoring dan Evaluasi serta Verifikasi Pencegahan dan Pemberantasan Korupsi														
			Jumlah Kegiatan Koordinasi, Monitoring dan Evaluasi serta Verifikasi Pencegahan dan Pemberantasan Korupsi				26 Kegiatan	299.761.700,00	Kota Magelang, Semua Kecamatan, Semua Kel/Desa	DANA TRANSFER UMUM-DANA ALOKASI UMUM	-	4. Perbaikan tata kelola pemerintahan yang adaptif dan kolaboratif Perwujudan layanan publik prima	-		300.000.000,00	INSPEKTORAT
	6.01.03.2.02.0004	Pendampingan, Asistensi dan Verifikasi Penegakan Integritas														
			Jumlah Perangkat Daerah yang Dilakukan Pendampingan, Asistensi dan Verifikasi Penegakan Integritas				30 perangkat daerah	60.000.000,00	Kota Magelang, Semua Kecamatan, Semua Kel/Desa	DANA TRANSFER UMUM-DANA ALOKASI UMUM	-	4. Perbaikan tata kelola pemerintahan yang adaptif dan kolaboratif Perwujudan layanan publik prima	-		60.000.000,00	INSPEKTORAT
		KECAMATAN MAGELANG SELATAN						**9.472.399.087,00**							**9.627.555.724,00**	
	7	**UNSUR KEWILAYAHAN**						**9.472.399.087,00**							**9.627.555.724,00**	
	7.01	**KECAMATAN**						**9.472.399.087,00**							**9.627.555.724,00**	
1.	**7.01.01**	**PROGRAM PENUNJANG URUSAN PEMERINTAHAN DAERAH KABUPATEN/KOTA**	***Cakupan program penunjang urusan pemerintah daerah kabupaten/kota***	**100,00 %**			**100,00 %**	**8.549.137.687,00**						**100,00 %**	**9.113.555.724,00**	
	7.01.01.2.01	Perencanaan, Penganggaran, dan Evaluasi Kinerja Perangkat Daerah	*Cakupan ketersediaan dokumen perencanaan, penganggaran dan evaluasi kinerja*	-			100 %	23.786.100,00			Meningkatkan Sumber Daya Manusia Yang Berkualitas Dan Berdaya Saing	4. Perbaikan tata kelola pemerintahan yang adaptif dan kolaboratif Penguatan kualitas layanan dasar dan tata kelola pemerintahan	Sekretariat Kecamatan	-	13.544.000,00	KECAMATAN MAGELANG SELATAN
	7.01.01.2.01.0001	Penyusunan Dokumen Perencanaan Perangkat Daerah														

NO	KODE	URUSAN / BIDANG URUSAN / PROGRAM / KEGIATAN / SUB KEGIATAN	INDIKATOR PROGRAM / KEGIATAN / SUB KEGIATAN	TARGET AKHIR PERIODE RENSTRA OPD	REALISASI CAPAIAN RENJA OPD TAHUN 2022	PRAKIRAAN CAPAIAN TARGET RENJA OPD TAHUN 2023	CAPAIAN KINERJA DAN KERANGKA PENDANAAN						KELOMPOK SASARAN	PRAKIRAAN MAJU RENCANA TAHUN 2025		PERANGKAT DAERAH PENANGGUNG JAWAB
							TARGET 2024	PAGU INDIKATIF (Rp)	LOKASI	SUMBER DANA	PRIORITAS			TARGET	PAGU INDIKATIF (Rp)	
											NASIONAL	DAERAH				
1	2	3	4	5	6	7	8	9	10	11	12	13	14	15	16	17
			Jumlah Dokumen Perencanaan Perangkat Daerah				2 Dokumen	3.200.000,00	Kota Magelang, Magelang Selatan, Semua Kel/Desa	DANA TRANSFER UMUM-DANA ALOKASI UMUM	Meningkatkan Sumber Daya Manusia Yang Berkualitas Dan Berdaya Saing	4. Perbaikan tata kelola pemerintahan yang adaptif dan kolaboratif Penguatan kualitas layanan dasar dan tata kelola pemerintahan	Sekretariat Kecamatan		3.200.000,00	KECAMATAN MAGELANG SELATAN
	7.01.01.2.01.0002	Koordinasi dan Penyusunan Dokumen RKA-SKPD														
			Jumlah Dokumen RKA-SKPD dan Laporan Hasil Koordinasi Penyusunan Dokumen RKA-SKPD				1 Dokumen	1.700.000,00	Kota Magelang, Magelang Selatan, Semua Kel/Desa	DANA TRANSFER UMUM-DANA ALOKASI UMUM	Meningkatkan Sumber Daya Manusia Yang Berkualitas Dan Berdaya Saing	4. Perbaikan tata kelola pemerintahan yang adaptif dan kolaboratif Penguatan kualitas layanan dasar dan tata kelola pemerintahan	Sekretariat Kecamatan		1.700.000,00	KECAMATAN MAGELANG SELATAN
	7.01.01.2.01.0003	Koordinasi dan Penyusunan Dokumen Perubahan RKA-SKPD														
			Jumlah Dokumen Perubahan RKA-SKPD dan Laporan Hasil Koordinasi Penyusunan Dokumen Perubahan RKA-SKPD				1 Dokumen	1.700.000,00	Kota Magelang, Magelang Selatan, Semua Kel/Desa	DANA TRANSFER UMUM-DANA ALOKASI UMUM	Meningkatkan Sumber Daya Manusia Yang Berkualitas Dan Berdaya Saing	4. Perbaikan tata kelola pemerintahan yang adaptif dan kolaboratif Penguatan kualitas layanan dasar dan tata kelola pemerintahan	Sekretariat Kecamatan		1.700.000,00	KECAMATAN MAGELANG SELATAN
	7.01.01.2.01.0004	Koordinasi dan Penyusunan DPA-SKPD														
			Jumlah Dokumen DPA-SKPD dan Laporan Hasil Koordinasi Penyusunan Dokumen DPA-SKPD				1 Dokumen	2.472.000,00	Kota Magelang, Magelang Selatan, Semua Kel/Desa	DANA TRANSFER UMUM-DANA ALOKASI UMUM	Meningkatkan Sumber Daya Manusia Yang Berkualitas Dan Berdaya Saing	4. Perbaikan tata kelola pemerintahan yang adaptif dan kolaboratif Penguatan kualitas layanan dasar dan tata kelola pemerintahan	Sekretariat Kecamatan		2.472.000,00	KECAMATAN MAGELANG SELATAN

NO	KODE	URUSAN / BIDANG URUSAN / PROGRAM / KEGIATAN / SUB KEGIATAN	INDIKATOR PROGRAM / KEGIATAN / SUB KEGIATAN	TARGET AKHIR PERIODE RENSTRA OPD	REALISASI CAPAIAN RENJA OPD TAHUN 2022	PRAKIRAAN CAPAIAN TARGET RENJA OPD TAHUN 2023	CAPAIAN KINERJA DAN KERANGKA PENDANAAN						KELOMPOK SASARAN	PRAKIRAAN MAJU RENCANA TAHUN 2025		PERANGKAT DAERAH PENANGGUNG JAWAB
							TARGET 2024	PAGU INDIKATIF (Rp)	LOKASI	SUMBER DANA	PRIORITAS			TARGET	PAGU INDIKATIF (Rp)	
											NASIONAL	DAERAH				
1	2	3	4	5	6	7	8	9	10	11	12	13	14	15	16	17
	7.01.01.2.01.0005	Koordinasi dan Penyusunan Perubahan DPA- SKPD														
			Jumlah Dokumen Perubahan DPA-SKPD dan Laporan Hasil Koordinasi Penyusunan Dokumen Perubahan DPA-SKPD				1 Dokumen	2.472.000,00	Kota Magelang, Magelang Selatan, Semua Kel/Desa	DANA TRANSFER UMUM-DANA ALOKASI UMUM	Meningkatkan Sumber Daya Manusia Yang Berkualitas Dan Berdaya Saing	4. Perbaikan tata kelola pemerintahan yang adaptif dan kolaboratif Penguatan kualitas layanan dasar dan tata kelola pemerintahan	Sekretariat Kecamatan		2.472.000,00	KECAMATAN MAGELANG SELATAN
	7.01.01.2.01.0006	Koordinasi dan Penyusunan Laporan Capaian Kinerja dan Ikhtisar Realisasi Kinerja SKPD														
			Jumlah Laporan Capaian Kinerja dan Ikhtisar Realisasi Kinerja SKPD dan Laporan Hasil Koordinasi Penyusunan Laporan Capaian Kinerja dan Ikhtisar Realisasi Kinerja SKPD				12 Laporan	12.242.100,00	Kota Magelang, Magelang Selatan, Semua Kel/Desa	DANA TRANSFER UMUM-DANA ALOKASI UMUM	Meningkatkan Sumber Daya Manusia Yang Berkualitas Dan Berdaya Saing	4. Perbaikan tata kelola pemerintahan yang adaptif dan kolaboratif Perwujudan layanan publik prima	Sekretariat Kecamatan		2.000.000,00	KECAMATAN MAGELANG SELATAN
	7.01.01.2.02	Administrasi Keuangan Perangkat Daerah	*Cakupan laporan administrasi keuangan PD sesuai aturan*	-			100 %	8.056.630.027,00			-	4. Perbaikan tata kelola pemerintahan yang adaptif dan kolaboratif Penguatan kualitas layanan dasar dan tata kelola pemerintahan	Sekretariat Kecamatan	-	8.680.691.724,00	KECAMATAN MAGELANG SELATAN
	7.01.01.2.02.0001	Penyediaan Gaji dan Tunjangan ASN														
			Jumlah Orang yang Menerima Gaji dan Tunjangan ASN				61 Orang/bulan	8.037.005.027,00	Kota Magelang, Semua Kecamatan, Semua Kel/Desa	DANA TRANSFER UMUM-DANA ALOKASI UMUM	-	4. Perbaikan tata kelola pemerintahan yang adaptif dan kolaboratif Penguatan kualitas layanan dasar dan tata kelola pemerintahan	Sekretariat Kecamatan		8.661.066.724,00	KECAMATAN MAGELANG SELATAN
	7.01.01.2.02.0003	Pelaksanaan Penatausahaan dan Pengujian/Verifikasi Keuangan SKPD														

NO	KODE	URUSAN / BIDANG URUSAN / PROGRAM / KEGIATAN / SUB KEGIATAN	INDIKATOR PROGRAM / KEGIATAN / SUB KEGIATAN	TARGET AKHIR PERIODE RENSTRA OPD	REALISASI CAPAIAN RENJA OPD TAHUN 2022	PRAKIRAAN CAPAIAN TARGET RENJA OPD TAHUN 2023	CAPAIAN KINERJA DAN KERANGKA PENDANAAN						KELOMPOK SASARAN	PRAKIRAAN MAJU RENCANA TAHUN 2025		PERANGKAT DAERAH PENANGGUNG JAWAB
							TARGET 2024	PAGU INDIKATIF (Rp)	LOKASI	SUMBER DANA	PRIORITAS			TARGET	PAGU INDIKATIF (Rp)	
											NASIONAL	DAERAH				
1	2	3	4	5	6	7	8	9	10	11	12	13	14	15	16	17
			Jumlah Dokumen Penatausahaan dan Pengujian/Verifikasi Keuangan SKPD				12 Dokumen	19.625.000,00	Kota Magelang, Magelang Selatan, Semua Kel/Desa	DANA TRANSFER UMUM-DANA ALOKASI UMUM	Meningkatkan Sumber Daya Manusia Yang Berkualitas Dan Berdaya Saing	4. Perbaikan tata kelola pemerintahan yang adaptif dan kolaboratif Penguatan kualitas layanan dasar dan tata kelola pemerintahan	Sekretariat Kecamatan		19.625.000,00	KECAMATAN MAGELANG SELATAN
	7.01.01.2.06	Administrasi Umum Perangkat Daerah	*Cakupan layanan kebutuhan kantor*	-			100 %	63.763.900,00			Meningkatkan Sumber Daya Manusia Yang Berkualitas Dan Berdaya Saing	4. Perbaikan tata kelola pemerintahan yang adaptif dan kolaboratif Penguatan kualitas layanan dasar dan tata kelola pemerintahan	Sekretariat Kecamatan	-	81.320.000,00	KECAMATAN MAGELANG SELATAN
	7.01.01.2.06.0001	Penyediaan Komponen Instalasi Listrik/Penerangan Bangunan Kantor														
			Jumlah Paket Komponen Instalasi Listrik/Penerangan Bangunan Kantor yang Disediakan				1 Paket	2.018.900,00	Kota Magelang, Magelang Selatan, Semua Kel/Desa	DANA TRANSFER UMUM-DANA ALOKASI UMUM	Meningkatkan Sumber Daya Manusia Yang Berkualitas Dan Berdaya Saing	4. Perbaikan tata kelola pemerintahan yang adaptif dan kolaboratif Penguatan kualitas layanan dasar dan tata kelola pemerintahan	Sekretariat Kecamatan		3.000.000,00	KECAMATAN MAGELANG SELATAN
	7.01.01.2.06.0002	Penyediaan Peralatan dan Perlengkapan Kantor														
			Jumlah Paket Peralatan dan Perlengkapan Kantor yang Disediakan				1 Paket	2.445.400,00	Kota Magelang, Semua Kecamatan, Semua Kel/Desa	DANA TRANSFER UMUM-DANA ALOKASI UMUM	Meningkatkan Sumber Daya Manusia Yang Berkualitas Dan Berdaya Saing	4. Perbaikan tata kelola pemerintahan yang adaptif dan kolaboratif Perwujudan layanan publik prima	Sekretariat Kecamatan		4.000.000,00	KECAMATAN MAGELANG SELATAN
	7.01.01.2.06.0004	Penyediaan Bahan Logistik Kantor														

NO	KODE	URUSAN / BIDANG URUSAN / PROGRAM / KEGIATAN / SUB KEGIATAN	INDIKATOR PROGRAM / KEGIATAN / SUB KEGIATAN	TARGET AKHIR PERIODE RENSTRA OPD	REALISASI CAPAIAN RENJA OPD TAHUN 2022	PRAKIRAAN CAPAIAN TARGET RENJA OPD TAHUN 2023	CAPAIAN KINERJA DAN KERANGKA PENDANAAN						KELOMPOK SASARAN	PRAKIRAAN MAJU RENCANA TAHUN 2025		PERANGKAT DAERAH PENANGGUNG JAWAB
							TARGET 2024	PAGU INDIKATIF (Rp)	LOKASI	SUMBER DANA	PRIORITAS			TARGET	PAGU INDIKATIF (Rp)	
											NASIONAL	DAERAH				
1	2	3	4	5	6	7	8	9	10	11	12	13	14	15	16	17
			Jumlah Paket Bahan Logistik Kantor yang Disediakan				4 Paket	7.224.000,00	Kota Magelang, Magelang Selatan, Semua Kel/Desa	DANA TRANSFER UMUM-DANA ALOKASI UMUM	Meningkatkan Sumber Daya Manusia Yang Berkualitas Dan Berdaya Saing	4. Perbaikan tata kelola pemerintahan yang adaptif dan kolaboratif Penguatan kualitas layanan dasar dan tata kelola pemerintahan	Sekretariat Kecamatan		9.000.000,00	KECAMATAN MAGELANG SELATAN
	7.01.01.2.06.0005	Penyediaan Barang Cetakan dan Penggandaan														
			Jumlah Paket Barang Cetakan dan Penggandaan yang Disediakan				2 Paket	2.774.600,00	Kota Magelang, Magelang Selatan, Semua Kel/Desa	DANA TRANSFER UMUM-DANA ALOKASI UMUM	Meningkatkan Sumber Daya Manusia Yang Berkualitas Dan Berdaya Saing	4. Perbaikan tata kelola pemerintahan yang adaptif dan kolaboratif Penguatan kualitas layanan dasar dan tata kelola pemerintahan	Sekretariat Kecamatan		2.440.000,00	KECAMATAN MAGELANG SELATAN
	7.01.01.2.06.0006	Penyediaan Bahan Bacaan dan Peraturan Perundang-undangan														
			Jumlah Dokumen Bahan Bacaan dan Peraturan Perundang-Undangan yang Disediakan				1 Dokumen	1.800.000,00	Kota Magelang, Magelang Selatan, Semua Kel/Desa	DANA TRANSFER UMUM-DANA ALOKASI UMUM	Meningkatkan Sumber Daya Manusia Yang Berkualitas Dan Berdaya Saing	4. Perbaikan tata kelola pemerintahan yang adaptif dan kolaboratif Penguatan kualitas layanan dasar dan tata kelola pemerintahan	Sekretariat Kecamatan		3.600.000,00	KECAMATAN MAGELANG SELATAN
	7.01.01.2.06.0007	Penyediaan Bahan/Material														
			Jumlah Paket Bahan/Material yang Disediakan				12 Paket	6.000.000,00	Kota Magelang, Magelang Selatan, Semua Kel/Desa	DANA TRANSFER UMUM-DANA ALOKASI UMUM	Meningkatkan Sumber Daya Manusia Yang Berkualitas Dan Berdaya Saing	4. Perbaikan tata kelola pemerintahan yang adaptif dan kolaboratif Penguatan kualitas layanan dasar dan tata kelola pemerintahan	Sekretariat Kecamatan		7.000.000,00	KECAMATAN MAGELANG SELATAN

NO	KODE	URUSAN / BIDANG URUSAN / PROGRAM / KEGIATAN / SUB KEGIATAN	INDIKATOR PROGRAM / KEGIATAN / SUB KEGIATAN	TARGET AKHIR PERIODE RENSTRA OPD	REALISASI CAPAIAN RENJA OPD TAHUN 2022	PRAKIRAAN CAPAIAN TARGET RENJA OPD TAHUN 2023	CAPAIAN KINERJA DAN KERANGKA PENDANAAN						KELOMPOK SASARAN	PRAKIRAAN MAJU RENCANA TAHUN 2025		PERANGKAT DAERAH PENANGGUNG JAWAB
							TARGET 2024	PAGU INDIKATIF (Rp)	LOKASI	SUMBER DANA	PRIORITAS			TARGET	PAGU INDIKATIF (Rp)	
											NASIONAL	DAERAH				
1	2	3	4	5	6	7	8	9	10	11	12	13	14	15	16	17
	7.01.01.2.06.0008	Fasilitasi Kunjungan Tamu														
			Jumlah Laporan Fasilitasi Kunjungan Tamu				2 Laporan	1.520.000,00	Kota Magelang, Magelang Selatan, Semua Kel/Desa	DANA TRANSFER UMUM-DANA ALOKASI UMUM	Meningkatkan Sumber Daya Manusia Yang Berkualitas Dan Berdaya Saing	4. Perbaikan tata kelola pemerintahan yang adaptif dan kolaboratif Penguatan kualitas layanan dasar dan tata kelola pemerintahan	Sekretariat Kecamatan		2.280.000,00	KECAMATAN MAGELANG SELATAN
	7.01.01.2.06.0009	Penyelenggaraan Rapat Koordinasi dan Konsultasi SKPD														
			Jumlah Laporan Penyelenggaraan Rapat Koordinasi dan Konsultasi SKPD				22 Laporan	39.981.000,00	Kota Magelang, Magelang Selatan, Semua Kel/Desa	DANA TRANSFER UMUM-DANA ALOKASI UMUM	Meningkatkan Sumber Daya Manusia Yang Berkualitas Dan Berdaya Saing	4. Perbaikan tata kelola pemerintahan yang adaptif dan kolaboratif Penguatan kualitas layanan dasar dan tata kelola pemerintahan	Sekretariat Kecamatan		50.000.000,00	KECAMATAN MAGELANG SELATAN
	7.01.01.2.07	Pengadaan Barang Milik Daerah Penunjang Urusan Pemerintah Daerah	*Cakupan pengadaan barang milik darah penunjang urusan pemerintahan daerah*	-			100 %	0,00			Meningkatkan Sumber Daya Manusia Yang Berkualitas Dan Berdaya Saing	4. Perbaikan tata kelola pemerintahan yang adaptif dan kolaboratif Perwujudan layanan publik prima	Sekretariat Kecamatan	-	25.000.000,00	KECAMATAN MAGELANG SELATAN
	7.01.01.2.07.0006	Pengadaan Peralatan dan Mesin Lainnya														
			Jumlah Unit Peralatan dan Mesin Lainnya yang Disediakan				0 Unit	0,00	Kota Magelang, Magelang Selatan, Semua Kel/Desa	DANA TRANSFER UMUM-DANA ALOKASI UMUM	Meningkatkan Sumber Daya Manusia Yang Berkualitas Dan Berdaya Saing	4. Perbaikan tata kelola pemerintahan yang adaptif dan kolaboratif Perwujudan layanan publik prima	Sekretariat Kecamatan		25.000.000,00	KECAMATAN MAGELANG SELATAN

NO	KODE	URUSAN / BIDANG URUSAN / PROGRAM / KEGIATAN / SUB KEGIATAN	INDIKATOR PROGRAM / KEGIATAN / SUB KEGIATAN	TARGET AKHIR PERIODE RENSTRA OPD	REALISASI CAPAIAN RENJA OPD TAHUN 2022	PRAKIRAAN CAPAIAN TARGET RENJA OPD TAHUN 2023	CAPAIAN KINERJA DAN KERANGKA PENDANAAN						KELOMPOK SASARAN	PRAKIRAAN MAJU RENCANA TAHUN 2025		PERANGKAT DAERAH PENANGGUNG JAWAB
							TARGET 2024	PAGU INDIKATIF (Rp)	LOKASI	SUMBER DANA	PRIORITAS			TARGET	PAGU INDIKATIF (Rp)	
											NASIONAL	DAERAH				
1	2	3	4	5	6	7	8	9	10	11	12	13	14	15	16	17
	7.01.01.2.08	Penyediaan Jasa Penunjang Urusan Pemerintahan Daerah	*Cakupan jasa penunjang urusan pemerintahan daerah*	-			100 %	282.649.560,00			Meningkatkan Sumber Daya Manusia Yang Berkualitas Dan Berdaya Saing	4. Perbaikan tata kelola pemerintahan yang adaptif dan kolaboratif Penguatan kualitas layanan dasar dan tata kelola pemerintahan	Sekretariat Kecamatan	-	65.000.000,00	KECAMATAN MAGELANG SELATAN
	7.01.01.2.08.0002	Penyediaan Jasa Komunikasi, Sumber Daya Air dan Listrik														
			Jumlah Laporan Penyediaan Jasa Komunikasi, Sumber Daya Air dan Listrik yang Disediakan				12 Laporan	61.792.000,00	Kota Magelang, Magelang Selatan, Semua Kel/Desa	DANA TRANSFER UMUM-DANA ALOKASI UMUM	Meningkatkan Sumber Daya Manusia Yang Berkualitas Dan Berdaya Saing	4. Perbaikan tata kelola pemerintahan yang adaptif dan kolaboratif Penguatan kualitas layanan dasar dan tata kelola pemerintahan	Sekretariat Kecamatan		65.000.000,00	KECAMATAN MAGELANG SELATAN
	7.01.01.2.08.0004	Penyediaan Jasa Pelayanan Umum Kantor														
			Jumlah Laporan Penyediaan Jasa Pelayanan Umum Kantor yang Disediakan				12 Laporan	220.857.560,00	Kota Magelang, Semua Kecamatan, Semua Kel/Desa	DANA TRANSFER UMUM-DANA ALOKASI UMUM	Meningkatkan Sumber Daya Manusia Yang Berkualitas Dan Berdaya Saing	4. Perbaikan tata kelola pemerintahan yang adaptif dan kolaboratif Penguatan kualitas layanan dasar dan tata kelola pemerintahan	Sekretariat Kecamatan		0,00	KECAMATAN MAGELANG SELATAN
	7.01.01.2.09	Pemeliharaan Barang Milik Daerah Penunjang Urusan Pemerintahan Daerah	*Cakupan pemeliharaan barang milik daerah penunjang urusan pemerintahan daerah*	-			100 %	122.308.100,00			Meningkatkan Sumber Daya Manusia Yang Berkualitas Dan Berdaya Saing	4. Perbaikan tata kelola pemerintahan yang adaptif dan kolaboratif Penguatan kualitas layanan dasar dan tata kelola pemerintahan	Sekretariat Kecamatan	-	248.000.000,00	KECAMATAN MAGELANG SELATAN
	7.01.01.2.09.0001	Penyediaan Jasa Pemeliharaan, Biaya Pemeliharaan, dan Pajak Kendaraan Perorangan Dinas atau Kendaraan Dinas Jabatan														

NO	KODE	URUSAN / BIDANG URUSAN / PROGRAM / KEGIATAN / SUB KEGIATAN	INDIKATOR PROGRAM / KEGIATAN / SUB KEGIATAN	TARGET AKHIR PERIODE RENSTRA OPD	REALISASI CAPAIAN RENJA OPD TAHUN 2022	PRAKIRAAN CAPAIAN TARGET RENJA OPD TAHUN 2023	CAPAIAN KINERJA DAN KERANGKA PENDANAAN						KELOMPOK SASARAN	PRAKIRAAN MAJU RENCANA TAHUN 2025		PERANGKAT DAERAH PENANGGUNG JAWAB
							TARGET 2024	PAGU INDIKATIF (Rp)	LOKASI	SUMBER DANA	PRIORITAS			TARGET	PAGU INDIKATIF (Rp)	
											NASIONAL	DAERAH				
1	2	3	4	5	6	7	8	9	10	11	12	13	14	15	16	17
			Jumlah Kendaraan Perorangan Dinas atau Kendaraan Dinas Jabatan yang Dipelihara dan dibayarkan Pajaknya				7 Unit	62.528.000,00	Kota Magelang, Magelang Selatan, Semua Kel/Desa	DANA TRANSFER UMUM-DANA ALOKASI UMUM	Meningkatkan Sumber Daya Manusia Yang Berkualitas Dan Berdaya Saing	4. Perbaikan tata kelola pemerintahan yang adaptif dan kolaboratif Penguatan kualitas layanan dasar dan tata kelola pemerintahan	Sekretariat Kecamatan		80.000.000,00	KECAMATAN MAGELANG SELATAN
	7.01.01.2.09.0002	Penyediaan Jasa Pemeliharaan, Biaya Pemeliharaan, Pajak dan Perizinan Kendaraan Dinas Operasional atau Lapangan														
			Jumlah Kendaraan Dinas Operasional atau Lapangan yang Dipelihara dan dibayarkan Pajak dan Perizinannya				5 Unit	45.998.000,00	Kota Magelang, Magelang Selatan, Semua Kel/Desa	DANA TRANSFER UMUM-DANA ALOKASI UMUM	Meningkatkan Sumber Daya Manusia Yang Berkualitas Dan Berdaya Saing	4. Perbaikan tata kelola pemerintahan yang adaptif dan kolaboratif Penguatan kualitas layanan dasar dan tata kelola pemerintahan	Sekretariat Kecamatan		53.000.000,00	KECAMATAN MAGELANG SELATAN
	7.01.01.2.09.0006	Pemeliharaan Peralatan dan Mesin Lainnya														
			Jumlah Peralatan dan Mesin Lainnya yang Dipelihara				12 Unit	10.000.000,00	Kota Magelang, Magelang Selatan, Semua Kel/Desa	DANA TRANSFER UMUM-DANA ALOKASI UMUM	Meningkatkan Sumber Daya Manusia Yang Berkualitas Dan Berdaya Saing	Penguatan kualitas layanan dasar dan tata kelola pemerintahan	Sekretariat Kecamatan		15.000.000,00	KECAMATAN MAGELANG SELATAN
	7.01.01.2.09.0009	Pemeliharaan/Rehabilitasi Gedung Kantor dan Bangunan Lainnya														
			Jumlah Gedung Kantor dan Bangunan Lainnya yang Dipelihara/Direhabilitasi				1 Unit	3.782.100,00	Kota Magelang, Magelang Selatan, Semua Kel/Desa	DANA TRANSFER UMUM-DANA ALOKASI UMUM	Meningkatkan Sumber Daya Manusia Yang Berkualitas Dan Berdaya Saing	4. Perbaikan tata kelola pemerintahan yang adaptif dan kolaboratif Penguatan kualitas layanan dasar dan tata kelola pemerintahan	Sekretariat Kecamatan		100.000.000,00	KECAMATAN MAGELANG SELATAN
2.	**7.01.02**	**PROGRAM PENYELENGGARAAN PEMERINTAHAN DAN PELAYANAN PUBLIK**	***Cakupan program penyelenggaraan pemerintahan dan pelayanan publik***	**100 %**			**100 %**	**391.948.200,00**						**100 %**	**393.000.000,00**	

NO	KODE	URUSAN / BIDANG URUSAN / PROGRAM / KEGIATAN / SUB KEGIATAN	INDIKATOR PROGRAM / KEGIATAN / SUB KEGIATAN	TARGET AKHIR PERIODE RENSTRA OPD	REALISASI CAPAIAN RENJA OPD TAHUN 2022	PRAKIRAAN CAPAIAN TARGET RENJA OPD TAHUN 2023	CAPAIAN KINERJA DAN KERANGKA PENDANAAN						KELOMPOK SASARAN	PRAKIRAAN MAJU RENCANA TAHUN 2025		PERANGKAT DAERAH PENANGGUNG JAWAB
							TARGET 2024	PAGU INDIKATIF (Rp)	LOKASI	SUMBER DANA	PRIORITAS			TARGET	PAGU INDIKATIF (Rp)	
											NASIONAL	DAERAH				
1	2	3	4	5	6	7	8	9	10	11	12	13	14	15	16	17
	7.01.02.2.01	Koordinasi Penyelenggaraan Kegiatan Pemerintahan di Tingkat Kecamatan	*Jumlah kegiatan pembinaan aparatur kelurahan*	-			1 kegiatan	4.999.900,00			Meningkatkan Sumber Daya Manusia Yang Berkualitas Dan Berdaya Saing	4. Perbaikan tata kelola pemerintahan yang adaptif dan kolaboratif Perwujudan layanan publik prima	Kelurahan se Kecamatan Magelang Selatan	-	5.000.000,00	KECAMATAN MAGELANG SELATAN
	7.01.02.2.01.0002	Peningkatan Efektifitas Kegiatan Pemerintahan di Tingkat Kecamatan														
			Jumlah Dokumen Peningkatan Efektifitas Kegiatan Pemerintahan di Tingkat Kecamatan				1 Dokumen	4.999.900,00	Kota Magelang, Semua Kecamatan, Semua Kel/Desa	DANA TRANSFER UMUM-DANA ALOKASI UMUM	Meningkatkan Sumber Daya Manusia Yang Berkualitas Dan Berdaya Saing	4. Perbaikan tata kelola pemerintahan yang adaptif dan kolaboratif Perwujudan layanan publik prima	Kelurahan se Kecamatan Magelang Selatan		5.000.000,00	KECAMATAN MAGELANG SELATAN
	7.01.02.2.02	Penyelenggaraan Urusan Pemerintahan yang Tidak Dilaksanakan oleh Unit Kerja Perangkat Daerah yang Ada di Kecamatan	*Jumlah kegiatan yang dilaksanakan*	-			4 kegiatan	287.912.100,00			Meningkatkan Sumber Daya Manusia Yang Berkualitas Dan Berdaya Saing	4. Perbaikan tata kelola pemerintahan yang adaptif dan kolaboratif Perwujudan layanan publik prima	Masyarakat Kecamatan Magelang Selatan	-	328.000.000,00	KECAMATAN MAGELANG SELATAN
	7.01.02.2.02.0001	Perencanaan Kegiatan Pelayanan kepada Masyarakat di Kecamatan														
			Jumlah Dokumen Perencanaan Kegiatan Pelayanan kepada Masyarakat di Kecamatan				1 Dokumen	24.065.200,00	Kota Magelang, Semua Kecamatan, Semua Kel/Desa	DANA TRANSFER UMUM-DANA ALOKASI UMUM	Meningkatkan Sumber Daya Manusia Yang Berkualitas Dan Berdaya Saing	4. Perbaikan tata kelola pemerintahan yang adaptif dan kolaboratif Perwujudan layanan publik prima	Masyarakat Kecamatan Magelang Selatan		25.000.000,00	KECAMATAN MAGELANG SELATAN
	7.01.02.2.02.0002	Fasilitasi Percepatan Pencapaian Standar Pelayanan Minimal di Wilayah Kecamatan														
			Jumlah Laporan Fasilitasi Percepatan Pencapaian Standar Pelayanan Minimal di Wilayah Kecamatan				12 Laporan	2.999.800,00	Kota Magelang, Semua Kecamatan, Semua Kel/Desa	DANA TRANSFER UMUM-DANA ALOKASI UMUM	Meningkatkan Sumber Daya Manusia Yang Berkualitas Dan Berdaya Saing	4. Perbaikan tata kelola pemerintahan yang adaptif dan kolaboratif Perwujudan layanan publik prima	Masyarakat Kecamatan Magelang Selatan		3.000.000,00	KECAMATAN MAGELANG SELATAN

NO	KODE	URUSAN / BIDANG URUSAN / PROGRAM / KEGIATAN / SUB KEGIATAN	INDIKATOR PROGRAM / KEGIATAN / SUB KEGIATAN	TARGET AKHIR PERIODE RENSTRA OPD	REALISASI CAPAIAN RENJA OPD TAHUN 2022	PRAKIRAAN CAPAIAN TARGET RENJA OPD TAHUN 2023	CAPAIAN KINERJA DAN KERANGKA PENDANAAN						KELOMPOK SASARAN	PRAKIRAAN MAJU RENCANA TAHUN 2025		PERANGKAT DAERAH PENANGGUNG JAWAB
							TARGET 2024	PAGU INDIKATIF (Rp)	LOKASI	SUMBER DANA	PRIORITAS			TARGET	PAGU INDIKATIF (Rp)	
											NASIONAL	DAERAH				
1	2	3	4	5	6	7	8	9	10	11	12	13	14	15	16	17
	7.01.02.2.02.0003	Peningkatan Efektifitas Pelaksanaan Pelayanan kepada Masyarakat di Wilayah Kecamatan														
			Jumlah Laporan Peningkatan Efektifitas Pelaksanaan Pelayanan kepada Masyarakat di Wilayah Kecamatan				12 Laporan	260.847.100,00	Kota Magelang, Semua Kecamatan, Semua Kel/Desa	DANA TRANSFER UMUM-DANA ALOKASI UMUM	Meningkatkan Sumber Daya Manusia Yang Berkualitas Dan Berdaya Saing	4. Perbaikan tata kelola pemerintahan yang adaptif dan kolaboratif Perwujudan layanan publik prima	Masyarakat Kecamatan Magelang Selatan		300.000.000,00	KECAMATAN MAGELANG SELATAN
	7.01.02.2.04	Pelaksanaan Urusan Pemerintahan yang Dilimpahkan kepada Camat	-	-			-	99.036.200,00			Meningkatkan Sumber Daya Manusia Yang Berkualitas Dan Berdaya Saing	4. Perbaikan tata kelola pemerintahan yang adaptif dan kolaboratif Perwujudan layanan publik prima	Masyarakat Kecamatan Magelang Selatan	-	60.000.000,00	KECAMATAN MAGELANG SELATAN
	7.01.02.2.04.0003	Pelaksanaan Urusan Pemerintahan yang Terkait dengan Kewenangan Lain yang Dilimpahkan														
			Jumlah Laporan Pelaksanaan Kewenangan Lain yang Dilimpahkan				1 Laporan	99.036.200,00	Kota Magelang, Semua Kecamatan, Semua Kel/Desa	DANA TRANSFER UMUM-DANA ALOKASI UMUM	Meningkatkan Sumber Daya Manusia Yang Berkualitas Dan Berdaya Saing	4. Perbaikan tata kelola pemerintahan yang adaptif dan kolaboratif Perwujudan layanan publik prima	Masyarakat Kecamatan Magelang Selatan		60.000.000,00	KECAMATAN MAGELANG SELATAN
3.	**7.01.04**	**PROGRAM KOORDINASI KETENTRAMAN DAN KETERTIBAN UMUM**	***Cakupan program koordinasi ketentraman dan ketertiban umum***	**100 %**			**100 %**	**517.774.400,00**						**100 %**	**102.000.000,00**	
	7.01.04.2.01	Koordinasi Upaya Penyelenggaraan Ketenteraman dan Ketertiban Umum	*Jumlah laporan rapat koordinasi keamanan, ketertiban dan linmas*	-			12 laporan	517.774.400,00			Meningkatkan Sumber Daya Manusia Yang Berkualitas Dan Berdaya Saing	4. Perbaikan tata kelola pemerintahan yang adaptif dan kolaboratif Perwujudan layanan publik prima	Masyarakat Kecamatan Magelang Selatan	-	102.000.000,00	KECAMATAN MAGELANG SELATAN
	7.01.04.2.01.0001	Sinergitas dengan Kepolisian Negara Republik Indonesia, Tentara Nasional Indonesia dan Instansi Vertikal di Wilayah Kecamatan														

NO	KODE	URUSAN / BIDANG URUSAN / PROGRAM / KEGIATAN / SUB KEGIATAN	INDIKATOR PROGRAM / KEGIATAN / SUB KEGIATAN	TARGET AKHIR PERIODE RENSTRA OPD	REALISASI CAPAIAN RENJA OPD TAHUN 2022	PRAKIRAAN CAPAIAN TARGET RENJA OPD TAHUN 2023	CAPAIAN KINERJA DAN KERANGKA PENDANAAN						KELOMPOK SASARAN	PRAKIRAAN MAJU RENCANA TAHUN 2025		PERANGKAT DAERAH PENANGGUNG JAWAB
							TARGET 2024	PAGU INDIKATIF (Rp)	LOKASI	SUMBER DANA	PRIORITAS			TARGET	PAGU INDIKATIF (Rp)	
											NASIONAL	DAERAH				
1	2	3	4	5	6	7	8	9	10	11	12	13	14	15	16	17
			Jumlah Laporan Hasil Sinergitas dengan Kepolisian Negara Republik Indonesia, Tentara Nasional Indonesia dan Instansi Vertikal di Wilayah Kecamatan				12 Laporan	506.939.700,00	Kota Magelang, Semua Kecamatan, Semua Kel/Desa	DANA TRANSFER UMUM-DANA ALOKASI UMUM	Meningkatkan Sumber Daya Manusia Yang Berkualitas Dan Berdaya Saing	4. Perbaikan tata kelola pemerintahan yang adaptif dan kolaboratif Perwujudan layanan publik prima	Masyarakat Kecamatan Magelang Selatan		90.000.000,00	KECAMATAN MAGELANG SELATAN
	7.01.04.2.01.0002	Harmonisasi Hubungan dengan Tokoh Agama dan Tokoh Masyarakat														
			Jumlah Laporan Pelaksanaan Harmonisasi Hubungan dengan Tokoh Agama dan Tokoh Masyarakat				12 Laporan	10.834.700,00	Kota Magelang, Semua Kecamatan, Semua Kel/Desa	DANA TRANSFER UMUM-DANA ALOKASI UMUM	Meningkatkan Sumber Daya Manusia Yang Berkualitas Dan Berdaya Saing	4. Perbaikan tata kelola pemerintahan yang adaptif dan kolaboratif Pemantapan ketahanan sosial budaya dan toleransi masyarakat	Masyarakat Kecamatan Magelang Selatan		12.000.000,00	KECAMATAN MAGELANG SELATAN
4.	**7.01.05**	**PROGRAM PENYELENGGARAAN URUSAN PEMERINTAHAN UMUM**	***Cakupan program penyelenggaraan pemerintahan umum***	**100,00 %**			**100,00 %**	**13.538.800,00**						**100,00 %**	**19.000.000,00**	
	7.01.05.2.01	Penyelenggaraan Urusan Pemerintahan Umum Sesuai Penugasan Kepala Daerah	*Cakupan penyelenggaraan urusan pemerintahan umum sesuai penugasan kepala daerah*	-			100 %	13.538.800,00			Meningkatkan Sumber Daya Manusia Yang Berkualitas Dan Berdaya Saing	4. Perbaikan tata kelola pemerintahan yang adaptif dan kolaboratif Perwujudan layanan publik prima	Masyarakat Kecamatan Magelang Selatan	-	19.000.000,00	KECAMATAN MAGELANG SELATAN
	7.01.05.2.01.0001	Pembinaan Wawasan Kebangsaan dan Ketahanan Nasional dalam rangka Memantapkan Pengamalan Pancasila, Pelaksanaan Undang-Undang Dasar Negara Republik Indonesia Tahun 1945, Pelestarian Bhinneka Tunggal Ika serta Pemertahanan dan Pemeliharaan Keutuhan Negara Kesatuan Republik Indonesia														
			Jumlah Orang yang Mengikuti Pembinaan Wawasan Kebangsaan dan Ketahanan Nasional dalam rangka Memantapkan Pengamalan Pancasila, Pelaksanaan Undang-Undang Dasar Negara Republik Indonesia Tahun 1945, Pelestarian Bhinneka Tunggal Ika serta Pemertahanan dan Pemeliharaan Keutuhan Negara Kesatuan Republik Indonesia				21 Orang	3.038.800,00	Kota Magelang, Semua Kecamatan, Semua Kel/Desa	DANA TRANSFER UMUM-DANA ALOKASI UMUM	Meningkatkan Sumber Daya Manusia Yang Berkualitas Dan Berdaya Saing	4. Perbaikan tata kelola pemerintahan yang adaptif dan kolaboratif Perwujudan layanan publik prima	Masyarakat Kecamatan Magelang Selatan		5.000.000,00	KECAMATAN MAGELANG SELATAN
	7.01.05.2.01.0008	Pelaksanaan Tugas Forum Koordinasi Pimpinan di Kecamatan														

NO	KODE	URUSAN / BIDANG URUSAN / PROGRAM / KEGIATAN / SUB KEGIATAN	INDIKATOR PROGRAM / KEGIATAN / SUB KEGIATAN	TARGET AKHIR PERIODE RENSTRA OPD	REALISASI CAPAIAN RENJA OPD TAHUN 2022	PRAKIRAAN CAPAIAN TARGET RENJA OPD TAHUN 2023	CAPAIAN KINERJA DAN KERANGKA PENDANAAN						KELOMPOK SASARAN	PRAKIRAAN MAJU RENCANA TAHUN 2025		PERANGKAT DAERAH PENANGGUNG JAWAB
							TARGET 2024	PAGU INDIKATIF (Rp)	LOKASI	SUMBER DANA	PRIORITAS			TARGET	PAGU INDIKATIF (Rp)	
											NASIONAL	DAERAH				
1	2	3	4	5	6	7	8	9	10	11	12	13	14	15	16	17
			Jumlah Dokumen Tugas Forum Koordinasi Pimpinan di Kecamatan				12 Dokumen	10.500.000,00	Kota Magelang, Semua Kecamatan, Semua Kel/Desa	DANA TRANSFER UMUM-DANA ALOKASI UMUM	Meningkatkan Sumber Daya Manusia Yang Berkualitas Dan Berdaya Saing	4. Perbaikan tata kelola pemerintahan yang adaptif dan kolaboratif Perwujudan layanan publik prima	Masyarakat Kecamatan Magelang Selatan		14.000.000,00	KECAMATAN MAGELANG SELATAN
		KELURAHAN JURANGOMBO SELATAN						**1.846.983.141,00**							**2.120.120.000,00**	
	7	**UNSUR KEWILAYAHAN**						**1.846.983.141,00**							**2.120.120.000,00**	
	7.01	**KECAMATAN**						**1.846.983.141,00**							**2.120.120.000,00**	
1.	**7.01.01**	**PROGRAM PENUNJANG URUSAN PEMERINTAHAN DAERAH KABUPATEN/KOTA**	***Cakupan program penunjang urusan pemerintah daerah kabupaten/kota***	**100,00 %**			**100,00 %**	**358.946.258,00**						**100,00 %**	**488.120.000,00**	
	7.01.01.2.06	Administrasi Umum Perangkat Daerah	*Cakupan layanan kebutuhan kantor*	-			100 %	38.336.600,00			Meningkatkan Sumber Daya Manusia Yang Berkualitas Dan Berdaya Saing	4. Perbaikan tata kelola pemerintahan yang adaptif dan kolaboratif Perwujudan layanan publik prima	Sekretariat Kecamatan	-	41.120.000,00	KELURAHAN JURANGOMBO SELATAN
	7.01.01.2.06.0001	Penyediaan Komponen Instalasi Listrik/Penerangan Bangunan Kantor														
			Jumlah Paket Komponen Instalasi Listrik/Penerangan Bangunan Kantor yang Disediakan				1 Paket	1.500.000,00	Kota Magelang, Magelang Selatan, Jurangombo Selatan	DANA TRANSFER UMUM-DANA ALOKASI UMUM	Meningkatkan Sumber Daya Manusia Yang Berkualitas Dan Berdaya Saing	4. Perbaikan tata kelola pemerintahan yang adaptif dan kolaboratif Perwujudan layanan publik prima	Sekretariat Kecamatan		2.000.000,00	KELURAHAN JURANGOMBO SELATAN
	7.01.01.2.06.0002	Penyediaan Peralatan dan Perlengkapan Kantor														
			Jumlah Paket Peralatan dan Perlengkapan Kantor yang Disediakan				1 Paket	873.700,00	Kota Magelang, Magelang Selatan, Jurangombo Selatan	DANA TRANSFER UMUM-DANA ALOKASI UMUM	Meningkatkan Sumber Daya Manusia Yang Berkualitas Dan Berdaya Saing	4. Perbaikan tata kelola pemerintahan yang adaptif dan kolaboratif Perwujudan layanan publik prima	Sekretariat Kecamatan		1.000.000,00	KELURAHAN JURANGOMBO SELATAN
	7.01.01.2.06.0004	Penyediaan Bahan Logistik Kantor														

NO	KODE	URUSAN / BIDANG URUSAN / PROGRAM / KEGIATAN / SUB KEGIATAN	INDIKATOR PROGRAM / KEGIATAN / SUB KEGIATAN	TARGET AKHIR PERIODE RENSTRA OPD	REALISASI CAPAIAN RENJA OPD TAHUN 2022	PRAKIRAAN CAPAIAN TARGET RENJA OPD TAHUN 2023	CAPAIAN KINERJA DAN KERANGKA PENDANAAN						KELOMPOK SASARAN	PRAKIRAAN MAJU RENCANA TAHUN 2025		PERANGKAT DAERAH PENANGGUNG JAWAB
							TARGET 2024	PAGU INDIKATIF (Rp)	LOKASI	SUMBER DANA	PRIORITAS			TARGET	PAGU INDIKATIF (Rp)	
											NASIONAL	DAERAH				
1	2	3	4	5	6	7	8	9	10	11	12	13	14	15	16	17
			Jumlah Paket Bahan Logistik Kantor yang Disediakan				3 Paket	6.507.900,00	Kota Magelang, Magelang Selatan, Jurangombo Selatan	DANA TRANSFER UMUM-DANA ALOKASI UMUM	Meningkatkan Sumber Daya Manusia Yang Berkualitas Dan Berdaya Saing	4. Perbaikan tata kelola pemerintahan yang adaptif dan kolaboratif Perwujudan layanan publik prima	Sekretariat Kecamatan		7.000.000,00	KELURAHAN JURANGOMBO SELATAN
	7.01.01.2.06.0005	Penyediaan Barang Cetakan dan Penggandaan														
			Jumlah Paket Barang Cetakan dan Penggandaan yang Disediakan				2 Paket	4.199.800,00	Kota Magelang, Magelang Selatan, Jurangombo Selatan	DANA TRANSFER UMUM-DANA ALOKASI UMUM	Meningkatkan Sumber Daya Manusia Yang Berkualitas Dan Berdaya Saing	4. Perbaikan tata kelola pemerintahan yang adaptif dan kolaboratif Perwujudan layanan publik prima	Sekretariat Kecamatan		4.620.000,00	KELURAHAN JURANGOMBO SELATAN
	7.01.01.2.06.0006	Penyediaan Bahan Bacaan dan Peraturan Perundang-undangan														
			Jumlah Dokumen Bahan Bacaan dan Peraturan Perundang-Undangan yang Disediakan				3 Dokumen	3.060.000,00	Kota Magelang, Magelang Selatan, Jurangombo Selatan	DANA TRANSFER UMUM-DANA ALOKASI UMUM	Meningkatkan Sumber Daya Manusia Yang Berkualitas Dan Berdaya Saing	4. Perbaikan tata kelola pemerintahan yang adaptif dan kolaboratif Perwujudan layanan publik prima	Sekretariat Kecamatan		3.500.000,00	KELURAHAN JURANGOMBO SELATAN
	7.01.01.2.06.0007	Penyediaan Bahan/Material														
			Jumlah Paket Bahan/Material yang Disediakan				1 Paket	2.619.200,00	Kota Magelang, Magelang Selatan, Jurangombo Selatan	DANA TRANSFER UMUM-DANA ALOKASI UMUM	Meningkatkan Sumber Daya Manusia Yang Berkualitas Dan Berdaya Saing	4. Perbaikan tata kelola pemerintahan yang adaptif dan kolaboratif Perwujudan layanan publik prima	Sekretariat Kecamatan		3.000.000,00	KELURAHAN JURANGOMBO SELATAN
	7.01.01.2.06.0009	Penyelenggaraan Rapat Koordinasi dan Konsultasi SKPD														

NO	KODE	URUSAN / BIDANG URUSAN / PROGRAM / KEGIATAN / SUB KEGIATAN	INDIKATOR PROGRAM / KEGIATAN / SUB KEGIATAN	TARGET AKHIR PERIODE RENSTRA OPD	REALISASI CAPAIAN RENJA OPD TAHUN 2022	PRAKIRAAN CAPAIAN TARGET RENJA OPD TAHUN 2023	CAPAIAN KINERJA DAN KERANGKA PENDANAAN						KELOMPOK SASARAN	PRAKIRAAN MAJU RENCANA TAHUN 2025		PERANGKAT DAERAH PENANGGUNG JAWAB
							TARGET 2024	PAGU INDIKATIF (Rp)	LOKASI	SUMBER DANA	PRIORITAS			TARGET	PAGU INDIKATIF (Rp)	
											NASIONAL	DAERAH				
1	2	3	4	5	6	7	8	9	10	11	12	13	14	15	16	17
			Jumlah Laporan Penyelenggaraan Rapat Koordinasi dan Konsultasi SKPD				14 Laporan	19.576.000,00	Kota Magelang, Magelang Selatan, Jurangombo Selatan	DANA TRANSFER UMUM-DANA ALOKASI UMUM	Meningkatkan Sumber Daya Manusia Yang Berkualitas Dan Berdaya Saing	4. Perbaikan tata kelola pemerintahan yang adaptif dan kolaboratif Perwujudan layanan publik prima	Sekretariat Kecamatan		20.000.000,00	KELURAHAN JURANGOMBO SELATAN
	7.01.01.2.07	Pengadaan Barang Milik Daerah Penunjang Urusan Pemerintah Daerah	*Cakupan pengadaan barang milik darah penunjang urusan pemerintahan daerah*	-			100 %	0,00			-	4. Perbaikan tata kelola pemerintahan yang adaptif dan kolaboratif Perwujudan layanan publik prima	-	-	57.000.000,00	KELURAHAN JURANGOMBO SELATAN
	7.01.01.2.07.0006	Pengadaan Peralatan dan Mesin Lainnya														
			Jumlah Unit Peralatan dan Mesin Lainnya yang Disediakan				0 Unit	0,00	Kota Magelang, Magelang Selatan, Jurangombo Selatan	DANA TRANSFER UMUM-DANA ALOKASI UMUM	-	4. Perbaikan tata kelola pemerintahan yang adaptif dan kolaboratif Perwujudan layanan publik prima	-		57.000.000,00	KELURAHAN JURANGOMBO SELATAN
	7.01.01.2.08	Penyediaan Jasa Penunjang Urusan Pemerintahan Daerah	*Cakupan jasa penunjang urusan pemerintahan daerah*	-			100 %	223.568.258,00			Meningkatkan Sumber Daya Manusia Yang Berkualitas Dan Berdaya Saing	4. Perbaikan tata kelola pemerintahan yang adaptif dan kolaboratif Perwujudan layanan publik prima	Sekretariat Kecamatan	-	280.000.000,00	KELURAHAN JURANGOMBO SELATAN
	7.01.01.2.08.0002	Penyediaan Jasa Komunikasi, Sumber Daya Air dan Listrik														
			Jumlah Laporan Penyediaan Jasa Komunikasi, Sumber Daya Air dan Listrik yang Disediakan				12 Laporan	27.839.778,00	Kota Magelang, Magelang Selatan, Jurangombo Selatan	DANA TRANSFER UMUM-DANA ALOKASI UMUM	Meningkatkan Sumber Daya Manusia Yang Berkualitas Dan Berdaya Saing	4. Perbaikan tata kelola pemerintahan yang adaptif dan kolaboratif Perwujudan layanan publik prima	Sekretariat Kecamatan		30.000.000,00	KELURAHAN JURANGOMBO SELATAN
	7.01.01.2.08.0004	Penyediaan Jasa Pelayanan Umum Kantor														

NO	KODE	URUSAN / BIDANG URUSAN / PROGRAM / KEGIATAN / SUB KEGIATAN	INDIKATOR PROGRAM / KEGIATAN / SUB KEGIATAN	TARGET AKHIR PERIODE RENSTRA OPD	REALISASI CAPAIAN RENJA OPD TAHUN 2022	PRAKIRAAN CAPAIAN TARGET RENJA OPD TAHUN 2023	CAPAIAN KINERJA DAN KERANGKA PENDANAAN						KELOMPOK SASARAN	PRAKIRAAN MAJU RENCANA TAHUN 2025		PERANGKAT DAERAH PENANGGUNG JAWAB
							TARGET 2024	PAGU INDIKATIF (Rp)	LOKASI	SUMBER DANA	PRIORITAS			TARGET	PAGU INDIKATIF (Rp)	
											NASIONAL	DAERAH				
1	2	3	4	5	6	7	8	9	10	11	12	13	14	15	16	17
			Jumlah Laporan Penyediaan Jasa Pelayanan Umum Kantor yang Disediakan				12 Laporan	195.728.480,00	Kota Magelang, Magelang Selatan, Jurangombo Selatan	DANA TRANSFER UMUM-DANA ALOKASI UMUM	Meningkatkan Sumber Daya Manusia Yang Berkualitas Dan Berdaya Saing	4. Perbaikan tata kelola pemerintahan yang adaptif dan kolaboratif Perwujudan layanan publik prima	Sekretariat Kecamatan		250.000.000,00	KELURAHAN JURANGOMBO SELATAN
	7.01.01.2.09	Pemeliharaan Barang Milik Daerah Penunjang Urusan Pemerintahan Daerah	*Cakupan pemeliharaan barang milik daerah penunjang urusan pemerintahan daerah*	-			100 %	97.041.400,00			-	4. Perbaikan tata kelola pemerintahan yang adaptif dan kolaboratif Perwujudan layanan publik prima	-	-	110.000.000,00	KELURAHAN JURANGOMBO SELATAN
	7.01.01.2.09.0001	Penyediaan Jasa Pemeliharaan, Biaya Pemeliharaan, dan Pajak Kendaraan Perorangan Dinas atau Kendaraan Dinas Jabatan														
			Jumlah Kendaraan Perorangan Dinas atau Kendaraan Dinas Jabatan yang Dipelihara dan dibayarkan Pajaknya				5 Unit	17.529.000,00	Kota Magelang, Magelang Selatan, Jurangombo Selatan	DANA TRANSFER UMUM-DANA ALOKASI UMUM	-	4. Perbaikan tata kelola pemerintahan yang adaptif dan kolaboratif Perwujudan layanan publik prima	-		20.000.000,00	KELURAHAN JURANGOMBO SELATAN
	7.01.01.2.09.0002	Penyediaan Jasa Pemeliharaan, Biaya Pemeliharaan, Pajak dan Perizinan Kendaraan Dinas Operasional atau Lapangan														
			Jumlah Kendaraan Dinas Operasional atau Lapangan yang Dipelihara dan dibayarkan Pajak dan Perizinannya				3 Unit	36.453.600,00	Kota Magelang, Magelang Selatan, Jurangombo Selatan	DANA TRANSFER UMUM-DANA ALOKASI UMUM	-	4. Perbaikan tata kelola pemerintahan yang adaptif dan kolaboratif Perwujudan layanan publik prima	-		40.000.000,00	KELURAHAN JURANGOMBO SELATAN
	7.01.01.2.09.0006	Pemeliharaan Peralatan dan Mesin Lainnya														
			Jumlah Peralatan dan Mesin Lainnya yang Dipelihara				13 Unit	9.000.000,00	Kota Magelang, Magelang Selatan, Jurangombo Selatan	DANA TRANSFER UMUM-DANA ALOKASI UMUM	-	4. Perbaikan tata kelola pemerintahan yang adaptif dan kolaboratif Perwujudan layanan publik prima	-		10.000.000,00	KELURAHAN JURANGOMBO SELATAN

NO	KODE	URUSAN / BIDANG URUSAN / PROGRAM / KEGIATAN / SUB KEGIATAN	INDIKATOR PROGRAM / KEGIATAN / SUB KEGIATAN	TARGET AKHIR PERIODE RENSTRA OPD	REALISASI CAPAIAN RENJA OPD TAHUN 2022	PRAKIRAAN CAPAIAN TARGET RENJA OPD TAHUN 2023	CAPAIAN KINERJA DAN KERANGKA PENDANAAN						KELOMPOK SASARAN	PRAKIRAAN MAJU RENCANA TAHUN 2025		PERANGKAT DAERAH PENANGGUNG JAWAB
							TARGET 2024	PAGU INDIKATIF (Rp)	LOKASI	SUMBER DANA	PRIORITAS			TARGET	PAGU INDIKATIF (Rp)	
											NASIONAL	DAERAH				
1	2	3	4	5	6	7	8	9	10	11	12	13	14	15	16	17
	7.01.01.2.09.0009	Pemeliharaan/Rehabilitasi Gedung Kantor dan Bangunan Lainnya														
			Jumlah Gedung Kantor dan Bangunan Lainnya yang Dipelihara/Direhabilitasi				1 Unit	34.058.800,00	Kota Magelang, Magelang Selatan, Jurangombo Selatan	DANA TRANSFER UMUM-DANA ALOKASI UMUM	-	4. Perbaikan tata kelola pemerintahan yang adaptif dan kolaboratif Perwujudan layanan publik prima	-		40.000.000,00	KELURAHAN JURANGOMBO SELATAN
2.	**7.01.03**	**PROGRAM PEMBERDAYAAN MASYARAKAT DESA DAN KELURAHAN**	***Cakupan program pemberdayaan masyarakat desa dan kelurahan***	**100,00 %**			**100,00 %**	**1.488.036.883,00**						**100,00 %**	**1.632.000.000,00**	
	7.01.03.2.02	Kegiatan Pemberdayaan Kelurahan	*Dokumen Kegiatan Pemberdayaan Masyarakat*	-			18 dokumen	1.488.036.883,00			Mengembangkan Wilayah Untuk Mengurangi Kesenjangan Dan Menjamin Pemerataan	4. Perbaikan tata kelola pemerintahan yang adaptif dan kolaboratif Penguatan peran masyarakat sebagai mitra	Masyarakat Kecamatan Magelang Selatan	-	1.632.000.000,00	KELURAHAN JURANGOMBO SELATAN
	7.01.03.2.02.0001	Peningkatan Partisipasi Masyarakat dalam Forum Musyawarah Perencanaan Pembangunan di Kelurahan														
			Jumlah Lembaga Kemasyarakatan yang Berpartisipasi dalam Forum Musyawarah Perencanaan Pembangunan di Kelurahan				75 Lembaga Kemasyarakatan	23.395.000,00	Kota Magelang, Magelang Selatan, Jurangombo Selatan	DANA TRANSFER UMUM-DANA ALOKASI UMUM	Mengembangkan Wilayah Untuk Mengurangi Kesenjangan Dan Menjamin Pemerataan	4. Perbaikan tata kelola pemerintahan yang adaptif dan kolaboratif Penguatan peran masyarakat sebagai mitra	Masyarakat Kecamatan Magelang Selatan		25.000.000,00	KELURAHAN JURANGOMBO SELATAN
	7.01.03.2.02.0002	Pembangunan Sarana dan Prasarana Kelurahan														
			Jumlah Sarana dan Prasarana Kelurahan yang Terbangun				12 Unit	940.875.083,00	Kota Magelang, Magelang Selatan, Jurangombo Selatan	DANA TRANSFER UMUM-DANA ALOKASI UMUM	Mengembangkan Wilayah Untuk Mengurangi Kesenjangan Dan Menjamin Pemerataan	4. Perbaikan tata kelola pemerintahan yang adaptif dan kolaboratif Penguatan dan pengembangan kawasan strategis	Masyarakat Kecamatan Magelang Selatan		1.000.000.000,00	KELURAHAN JURANGOMBO SELATAN
	7.01.03.2.02.0003	Pemberdayaan Masyarakat di Kelurahan														

NO	KODE	URUSAN / BIDANG URUSAN / PROGRAM / KEGIATAN / SUB KEGIATAN	INDIKATOR PROGRAM / KEGIATAN / SUB KEGIATAN	TARGET AKHIR PERIODE RENSTRA OPD	REALISASI CAPAIAN RENJA OPD TAHUN 2022	PRAKIRAAN CAPAIAN TARGET RENJA OPD TAHUN 2023	CAPAIAN KINERJA DAN KERANGKA PENDANAAN						KELOMPOK SASARAN	PRAKIRAAN MAJU RENCANA TAHUN 2025		PERANGKAT DAERAH PENANGGUNG JAWAB
							TARGET 2024	PAGU INDIKATIF (Rp)	LOKASI	SUMBER DANA	PRIORITAS			TARGET	PAGU INDIKATIF (Rp)	
											NASIONAL	DAERAH				
1	2	3	4	5	6	7	8	9	10	11	12	13	14	15	16	17
			Jumlah Pokmas dan Ormas yang Melaksanakan Pemberdayaan Masyarakat di Kelurahan				2 Pokmas / Ormas	518.766.800,00	Kota Magelang, Magelang Selatan, Jurangombo Selatan	DANA TRANSFER UMUM-DANA ALOKASI UMUM	Mengembangkan Wilayah Untuk Mengurangi Kesenjangan Dan Menjamin Pemerataan	4. Perbaikan tata kelola pemerintahan yang adaptif dan kolaboratif Penguatan peran masyarakat sebagai mitra	Masyarakat Kecamatan Magelang Selatan		600.000.000,00	KELURAHAN JURANGOMBO SELATAN
	7.01.03.2.02.0004	Evaluasi Kelurahan														
			Jumlah Laporan Hasil Evaluasi Kelurahan				1 Laporan	5.000.000,00	Kota Magelang, Magelang Selatan, Jurangombo Selatan	DANA TRANSFER UMUM-DANA ALOKASI UMUM	Mengembangkan Wilayah Untuk Mengurangi Kesenjangan Dan Menjamin Pemerataan	4. Perbaikan tata kelola pemerintahan yang adaptif dan kolaboratif Perwujudan layanan publik prima	Masyarakat Kecamatan Magelang Selatan		7.000.000,00	KELURAHAN JURANGOMBO SELATAN
		KELURAHAN JURANGOMBO UTARA						**1.778.275.587,00**							**1.903.852.095,00**	
	7	**UNSUR KEWILAYAHAN**						**1.778.275.587,00**							**1.903.852.095,00**	
	7.01	**KECAMATAN**						**1.778.275.587,00**							**1.903.852.095,00**	
1.	**7.01.01**	**PROGRAM PENUNJANG URUSAN PEMERINTAHAN DAERAH KABUPATEN/KOTA**	***Cakupan program penunjang urusan pemerintah daerah kabupaten/kota***	**100,00 %**			**100,00 %**	**444.140.672,00**						**100,00 %**	**486.513.780,00**	
	7.01.01.2.06	Administrasi Umum Perangkat Daerah	*Cakupan layanan kebutuhan kantor*	-			100 %	44.532.700,00			Mengembangkan Wilayah Untuk Mengurangi Kesenjangan Dan Menjamin Pemerataan	4. Perbaikan tata kelola pemerintahan yang adaptif dan kolaboratif Perwujudan layanan publik prima	Sekretariat Kecamatan	-	45.373.000,00	KELURAHAN JURANGOMBO UTARA
	7.01.01.2.06.0001	Penyediaan Komponen Instalasi Listrik/Penerangan Bangunan Kantor														
			Jumlah Paket Komponen Instalasi Listrik/Penerangan Bangunan Kantor yang Disediakan				1 Paket	1.960.400,00	Kota Magelang, Magelang Selatan, Jurangombo Utara	DANA TRANSFER UMUM-DANA ALOKASI UMUM	Mengembangkan Wilayah Untuk Mengurangi Kesenjangan Dan Menjamin Pemerataan	4. Perbaikan tata kelola pemerintahan yang adaptif dan kolaboratif Perwujudan layanan publik prima	Sekretariat Kecamatan		2.000.000,00	KELURAHAN JURANGOMBO UTARA
	7.01.01.2.06.0002	Penyediaan Peralatan dan Perlengkapan Kantor														

NO	KODE	URUSAN / BIDANG URUSAN / PROGRAM / KEGIATAN / SUB KEGIATAN	INDIKATOR PROGRAM / KEGIATAN / SUB KEGIATAN	TARGET AKHIR PERIODE RENSTRA OPD	REALISASI CAPAIAN RENJA OPD TAHUN 2022	PRAKIRAAN CAPAIAN TARGET RENJA OPD TAHUN 2023	CAPAIAN KINERJA DAN KERANGKA PENDANAAN						KELOMPOK SASARAN	PRAKIRAAN MAJU RENCANA TAHUN 2025		PERANGKAT DAERAH PENANGGUNG JAWAB
							TARGET 2024	PAGU INDIKATIF (Rp)	LOKASI	SUMBER DANA	PRIORITAS			TARGET	PAGU INDIKATIF (Rp)	
											NASIONAL	DAERAH				
1	2	3	4	5	6	7	8	9	10	11	12	13	14	15	16	17
			Jumlah Paket Peralatan dan Perlengkapan Kantor yang Disediakan				1 Paket	972.300,00	Kota Magelang, Magelang Selatan, Jurangombo Utara	DANA TRANSFER UMUM-DANA ALOKASI UMUM	-	4. Perbaikan tata kelola pemerintahan yang adaptif dan kolaboratif Perwujudan layanan publik prima	Sekretariat Kecamatan		1.000.000,00	KELURAHAN JURANGOMBO UTARA
	7.01.01.2.06.0004	Penyediaan Bahan Logistik Kantor														
			Jumlah Paket Bahan Logistik Kantor yang Disediakan				4 Paket	11.395.600,00	Kota Magelang, Magelang Selatan, Jurangombo Utara	DANA TRANSFER UMUM-DANA ALOKASI UMUM	Mengembangkan Wilayah Untuk Mengurangi Kesenjangan Dan Menjamin Pemerataan	4. Perbaikan tata kelola pemerintahan yang adaptif dan kolaboratif Perwujudan layanan publik prima	Sekretariat Kecamatan		12.000.000,00	KELURAHAN JURANGOMBO UTARA
	7.01.01.2.06.0005	Penyediaan Barang Cetakan dan Penggandaan														
			Jumlah Paket Barang Cetakan dan Penggandaan yang Disediakan				2 Paket	5.000.000,00	Kota Magelang, Magelang Selatan, Jurangombo Utara	DANA TRANSFER UMUM-DANA ALOKASI UMUM	Mengembangkan Wilayah Untuk Mengurangi Kesenjangan Dan Menjamin Pemerataan	4. Perbaikan tata kelola pemerintahan yang adaptif dan kolaboratif Perwujudan layanan publik prima	Sekretariat Kecamatan		5.000.000,00	KELURAHAN JURANGOMBO UTARA
	7.01.01.2.06.0006	Penyediaan Bahan Bacaan dan Peraturan Perundang-undangan														
			Jumlah Dokumen Bahan Bacaan dan Peraturan Perundang-Undangan yang Disediakan				36 Dokumen	3.060.000,00	Kota Magelang, Magelang Selatan, Jurangombo Utara	DANA TRANSFER UMUM-DANA ALOKASI UMUM	Mengembangkan Wilayah Untuk Mengurangi Kesenjangan Dan Menjamin Pemerataan	4. Perbaikan tata kelola pemerintahan yang adaptif dan kolaboratif Perwujudan layanan publik prima	Sekretariat Kecamatan		3.060.000,00	KELURAHAN JURANGOMBO UTARA
	7.01.01.2.06.0007	Penyediaan Bahan/Material														

NO	KODE	URUSAN / BIDANG URUSAN / PROGRAM / KEGIATAN / SUB KEGIATAN	INDIKATOR PROGRAM / KEGIATAN / SUB KEGIATAN	TARGET AKHIR PERIODE RENSTRA OPD	REALISASI CAPAIAN RENJA OPD TAHUN 2022	PRAKIRAAN CAPAIAN TARGET RENJA OPD TAHUN 2023	CAPAIAN KINERJA DAN KERANGKA PENDANAAN						KELOMPOK SASARAN	PRAKIRAAN MAJU RENCANA TAHUN 2025		PERANGKAT DAERAH PENANGGUNG JAWAB
							TARGET 2024	PAGU INDIKATIF (Rp)	LOKASI	SUMBER DANA	PRIORITAS			TARGET	PAGU INDIKATIF (Rp)	
											NASIONAL	DAERAH				
1	2	3	4	5	6	7	8	9	10	11	12	13	14	15	16	17
			Jumlah Paket Bahan/Material yang Disediakan				4 Paket	5.839.400,00	Kota Magelang, Magelang Selatan, Jurangombo Utara	DANA TRANSFER UMUM-DANA ALOKASI UMUM	Mengembangkan Wilayah Untuk Mengurangi Kesenjangan Dan Menjamin Pemerataan	4. Perbaikan tata kelola pemerintahan yang adaptif dan kolaboratif Perwujudan layanan publik prima	Sekretariat Kecamatan		6.000.000,00	KELURAHAN JURANGOMBO UTARA
	7.01.01.2.06.0008	Fasilitasi Kunjungan Tamu														
			Jumlah Laporan Fasilitasi Kunjungan Tamu				6 Laporan	1.313.000,00	Kota Magelang, Magelang Selatan, Jurangombo Utara	DANA TRANSFER UMUM-DANA ALOKASI UMUM	Mengembangkan Wilayah Untuk Mengurangi Kesenjangan Dan Menjamin Pemerataan	4. Perbaikan tata kelola pemerintahan yang adaptif dan kolaboratif Perwujudan layanan publik prima	Sekretariat Kecamatan		1.313.000,00	KELURAHAN JURANGOMBO UTARA
	7.01.01.2.06.0009	Penyelenggaraan Rapat Koordinasi dan Konsultasi SKPD														
			Jumlah Laporan Penyelenggaraan Rapat Koordinasi dan Konsultasi SKPD				10 Laporan	14.992.000,00	Kota Magelang, Magelang Selatan, Jurangombo Utara	DANA TRANSFER UMUM-DANA ALOKASI UMUM	Mengembangkan Wilayah Untuk Mengurangi Kesenjangan Dan Menjamin Pemerataan	4. Perbaikan tata kelola pemerintahan yang adaptif dan kolaboratif Perwujudan layanan publik prima	Sekretariat Kecamatan		15.000.000,00	KELURAHAN JURANGOMBO UTARA
	7.01.01.2.08	Penyediaan Jasa Penunjang Urusan Pemerintahan Daerah	*Cakupan jasa penunjang urusan pemerintahan daerah*	-			100 %	227.001.272,00			Meningkatkan Sumber Daya Manusia Yang Berkualitas Dan Berdaya Saing	4. Perbaikan tata kelola pemerintahan yang adaptif dan kolaboratif Perwujudan layanan publik prima	Sekretariat Kecamatan	-	266.854.580,00	KELURAHAN JURANGOMBO UTARA
	7.01.01.2.08.0002	Penyediaan Jasa Komunikasi, Sumber Daya Air dan Listrik														
			Jumlah Laporan Penyediaan Jasa Komunikasi, Sumber Daya Air dan Listrik yang Disediakan				12 Laporan	19.999.272,00	Kota Magelang, Magelang Selatan, Jurangombo Utara	DANA TRANSFER UMUM-DANA ALOKASI UMUM	Meningkatkan Sumber Daya Manusia Yang Berkualitas Dan Berdaya Saing	4. Perbaikan tata kelola pemerintahan yang adaptif dan kolaboratif Perwujudan layanan publik prima	Sekretariat Kecamatan		20.000.000,00	KELURAHAN JURANGOMBO UTARA

NO	KODE	URUSAN / BIDANG URUSAN / PROGRAM / KEGIATAN / SUB KEGIATAN	INDIKATOR PROGRAM / KEGIATAN / SUB KEGIATAN	TARGET AKHIR PERIODE RENSTRA OPD	REALISASI CAPAIAN RENJA OPD TAHUN 2022	PRAKIRAAN CAPAIAN TARGET RENJA OPD TAHUN 2023	CAPAIAN KINERJA DAN KERANGKA PENDANAAN						KELOMPOK SASARAN	PRAKIRAAN MAJU RENCANA TAHUN 2025		PERANGKAT DAERAH PENANGGUNG JAWAB
							TARGET 2024	PAGU INDIKATIF (Rp)	LOKASI	SUMBER DANA	PRIORITAS			TARGET	PAGU INDIKATIF (Rp)	
											NASIONAL	DAERAH				
1	2	3	4	5	6	7	8	9	10	11	12	13	14	15	16	17
	7.01.01.2.08.0004	Penyediaan Jasa Pelayanan Umum Kantor														
			Jumlah Laporan Penyediaan Jasa Pelayanan Umum Kantor yang Disediakan				12 Laporan	207.002.000,00	Kota Magelang, Magelang Selatan, Jurangombo Utara	DANA TRANSFER UMUM-DANA ALOKASI UMUM	Meningkatkan Sumber Daya Manusia Yang Berkualitas Dan Berdaya Saing	4. Perbaikan tata kelola pemerintahan yang adaptif dan kolaboratif Perwujudan layanan publik prima	Sekretariat Kecamatan		246.854.580,00	KELURAHAN JURANGOMBO UTARA
	7.01.01.2.09	Pemeliharaan Barang Milik Daerah Penunjang Urusan Pemerintahan Daerah	*Cakupan pemeliharaan barang milik daerah penunjang urusan pemerintahan daerah*	-			100 %	172.606.700,00			Meningkatkan Sumber Daya Manusia Yang Berkualitas Dan Berdaya Saing	4. Perbaikan tata kelola pemerintahan yang adaptif dan kolaboratif Perwujudan layanan publik prima	Sekretariat Kecamatan	-	174.286.200,00	KELURAHAN JURANGOMBO UTARA
	7.01.01.2.09.0001	Penyediaan Jasa Pemeliharaan, Biaya Pemeliharaan, dan Pajak Kendaraan Perorangan Dinas atau Kendaraan Dinas Jabatan														
			Jumlah Kendaraan Perorangan Dinas atau Kendaraan Dinas Jabatan yang Dipelihara dan dibayarkan Pajaknya				4 Unit	16.088.000,00	Kota Magelang, Magelang Selatan, Jurangombo Utara	DANA TRANSFER UMUM-DANA ALOKASI UMUM	Meningkatkan Sumber Daya Manusia Yang Berkualitas Dan Berdaya Saing	4. Perbaikan tata kelola pemerintahan yang adaptif dan kolaboratif Perwujudan layanan publik prima	Sekretariat Kecamatan		17.000.000,00	KELURAHAN JURANGOMBO UTARA
	7.01.01.2.09.0002	Penyediaan Jasa Pemeliharaan, Biaya Pemeliharaan, Pajak dan Perizinan Kendaraan Dinas Operasional atau Lapangan														
			Jumlah Kendaraan Dinas Operasional atau Lapangan yang Dipelihara dan dibayarkan Pajak dan Perizinannya				4 Unit	43.408.700,00	Kota Magelang, Magelang Selatan, Jurangombo Utara	DANA TRANSFER UMUM-DANA ALOKASI UMUM	Meningkatkan Sumber Daya Manusia Yang Berkualitas Dan Berdaya Saing	4. Perbaikan tata kelola pemerintahan yang adaptif dan kolaboratif Perwujudan layanan publik prima	Sekretariat Kecamatan		44.000.000,00	KELURAHAN JURANGOMBO UTARA
	7.01.01.2.09.0006	Pemeliharaan Peralatan dan Mesin Lainnya														

NO	KODE	URUSAN / BIDANG URUSAN / PROGRAM / KEGIATAN / SUB KEGIATAN	INDIKATOR PROGRAM / KEGIATAN / SUB KEGIATAN	TARGET AKHIR PERIODE RENSTRA OPD	REALISASI CAPAIAN RENJA OPD TAHUN 2022	PRAKIRAAN CAPAIAN TARGET RENJA OPD TAHUN 2023	CAPAIAN KINERJA DAN KERANGKA PENDANAAN						KELOMPOK SASARAN	PRAKIRAAN MAJU RENCANA TAHUN 2025		PERANGKAT DAERAH PENANGGUNG JAWAB
							TARGET 2024	PAGU INDIKATIF (Rp)	LOKASI	SUMBER DANA	PRIORITAS			TARGET	PAGU INDIKATIF (Rp)	
											NASIONAL	DAERAH				
1	2	3	4	5	6	7	8	9	10	11	12	13	14	15	16	17
			Jumlah Peralatan dan Mesin Lainnya yang Dipelihara				20 Unit	13.110.000,00	Kota Magelang, Magelang Selatan, Jurangombo Utara	DANA TRANSFER UMUM-DANA ALOKASI UMUM	Meningkatkan Sumber Daya Manusia Yang Berkualitas Dan Berdaya Saing	4. Perbaikan tata kelola pemerintahan yang adaptif dan kolaboratif Perwujudan layanan publik prima	Sekretariat Kecamatan		13.286.200,00	KELURAHAN JURANGOMBO UTARA
	7.01.01.2.09.0009	Pemeliharaan/Rehabilitasi Gedung Kantor dan Bangunan Lainnya														
			Jumlah Gedung Kantor dan Bangunan Lainnya yang Dipelihara/Direhabilitasi				1 Unit	100.000.000,00	Kota Magelang, Magelang Selatan, Jurangombo Utara	DANA TRANSFER UMUM-DANA ALOKASI UMUM	Meningkatkan Sumber Daya Manusia Yang Berkualitas Dan Berdaya Saing	4. Perbaikan tata kelola pemerintahan yang adaptif dan kolaboratif Perwujudan layanan publik prima	Sekretariat Kecamatan		100.000.000,00	KELURAHAN JURANGOMBO UTARA
2.	**7.01.03**	**PROGRAM PEMBERDAYAAN MASYARAKAT DESA DAN KELURAHAN**	***Cakupan program pemberdayaan masyarakat desa dan kelurahan***	**100,00 %**			**100,00 %**	**1.334.134.915,00**						**100,00 %**	**1.417.338.315,00**	
	7.01.03.2.02	Kegiatan Pemberdayaan Kelurahan	*Dokumen Kegiatan Pemberdayaan Masyarakat*	-			18 dokumen	1.334.134.915,00			Mengembangkan Wilayah Untuk Mengurangi Kesenjangan Dan Menjamin Pemerataan	4. Perbaikan tata kelola pemerintahan yang adaptif dan kolaboratif Perwujudan layanan publik prima	Masyarakat Kecamatan Magelang Selatan	-	1.417.338.315,00	KELURAHAN JURANGOMBO UTARA
	7.01.03.2.02.0001	Peningkatan Partisipasi Masyarakat dalam Forum Musyawarah Perencanaan Pembangunan di Kelurahan														
			Jumlah Lembaga Kemasyarakatan yang Berpartisipasi dalam Forum Musyawarah Perencanaan Pembangunan di Kelurahan				60 Lembaga Kemasyarakatan	19.110.000,00	Kota Magelang, Magelang Selatan, Jurangombo Utara	DANA TRANSFER UMUM-DANA ALOKASI UMUM	Mengembangkan Wilayah Untuk Mengurangi Kesenjangan Dan Menjamin Pemerataan	4. Perbaikan tata kelola pemerintahan yang adaptif dan kolaboratif Perwujudan layanan publik prima	Masyarakat Kecamatan Magelang Selatan		20.000.000,00	KELURAHAN JURANGOMBO UTARA
	7.01.03.2.02.0002	Pembangunan Sarana dan Prasarana Kelurahan														

NO	KODE	URUSAN / BIDANG URUSAN / PROGRAM / KEGIATAN / SUB KEGIATAN	INDIKATOR PROGRAM / KEGIATAN / SUB KEGIATAN	TARGET AKHIR PERIODE RENSTRA OPD	REALISASI CAPAIAN RENJA OPD TAHUN 2022	PRAKIRAAN CAPAIAN TARGET RENJA OPD TAHUN 2023	CAPAIAN KINERJA DAN KERANGKA PENDANAAN						KELOMPOK SASARAN	PRAKIRAAN MAJU RENCANA TAHUN 2025		PERANGKAT DAERAH PENANGGUNG JAWAB
							TARGET 2024	PAGU INDIKATIF (Rp)	LOKASI	SUMBER DANA	PRIORITAS			TARGET	PAGU INDIKATIF (Rp)	
											NASIONAL	DAERAH				
1	2	3	4	5	6	7	8	9	10	11	12	13	14	15	16	17
			Jumlah Sarana dan Prasarana Kelurahan yang Terbangun				38 Unit	817.764.315,00	Kota Magelang, Magelang Selatan, Jurangombo Utara	DANA TRANSFER UMUM-DANA ALOKASI UMUM	Mengembangkan Wilayah Untuk Mengurangi Kesenjangan Dan Menjamin Pemerataan	4. Perbaikan tata kelola pemerintahan yang adaptif dan kolaboratif Perwujudan layanan publik prima	Masyarakat Kecamatan Magelang Selatan		817.764.315,00	KELURAHAN JURANGOMBO UTARA
	7.01.03.2.02.0003	Pemberdayaan Masyarakat di Kelurahan														
			Jumlah Pokmas dan Ormas yang Melaksanakan Pemberdayaan Masyarakat di Kelurahan				2 Pokmas / Ormas	492.460.600,00	Kota Magelang, Magelang Selatan, Jurangombo Utara	DANA TRANSFER UMUM-DANA ALOKASI UMUM	Mengembangkan Wilayah Untuk Mengurangi Kesenjangan Dan Menjamin Pemerataan	4. Perbaikan tata kelola pemerintahan yang adaptif dan kolaboratif Perwujudan layanan publik prima	Masyarakat Kecamatan Magelang Selatan		574.774.000,00	KELURAHAN JURANGOMBO UTARA
	7.01.03.2.02.0004	Evaluasi Kelurahan														
			Jumlah Laporan Hasil Evaluasi Kelurahan				1 Laporan	4.800.000,00	Kota Magelang, Magelang Selatan, Jurangombo Utara	DANA TRANSFER UMUM-DANA ALOKASI UMUM	Mengembangkan Wilayah Untuk Mengurangi Kesenjangan Dan Menjamin Pemerataan	4. Perbaikan tata kelola pemerintahan yang adaptif dan kolaboratif Perwujudan layanan publik prima	Masyarakat Kecamatan Magelang Selatan		4.800.000,00	KELURAHAN JURANGOMBO UTARA
		KELURAHAN TIDAR SELATAN						**2.195.542.110,00**							**2.704.249.551,00**	
	7	**UNSUR KEWILAYAHAN**						**2.195.542.110,00**							**2.704.249.551,00**	
	7.01	**KECAMATAN**						**2.195.542.110,00**							**2.704.249.551,00**	
1.	**7.01.01**	**PROGRAM PENUNJANG URUSAN PEMERINTAHAN DAERAH KABUPATEN/KOTA**	***Cakupan program penunjang urusan pemerintah daerah kabupaten/kota***	**100,00 %**			**100,00 %**	**376.822.160,00**						**100,00 %**	**432.115.000,00**	
	7.01.01.2.06	Administrasi Umum Perangkat Daerah	*Cakupan layanan kebutuhan kantor*	-			100 %	48.054.000,00			Meningkatkan Sumber Daya Manusia Yang Berkualitas Dan Berdaya Saing	4. Perbaikan tata kelola pemerintahan yang adaptif dan kolaboratif Penguatan kualitas layanan dasar dan tata kelola pemerintahan	Sekretariat Kecamatan	-	52.500.000,00	KELURAHAN TIDAR SELATAN

NO	KODE	URUSAN / BIDANG URUSAN / PROGRAM / KEGIATAN / SUB KEGIATAN	INDIKATOR PROGRAM / KEGIATAN / SUB KEGIATAN	TARGET AKHIR PERIODE RENSTRA OPD	REALISASI CAPAIAN RENJA OPD TAHUN 2022	PRAKIRAAN CAPAIAN TARGET RENJA OPD TAHUN 2023	CAPAIAN KINERJA DAN KERANGKA PENDANAAN						KELOMPOK SASARAN	PRAKIRAAN MAJU RENCANA TAHUN 2025		PERANGKAT DAERAH PENANGGUNG JAWAB
							TARGET 2024	PAGU INDIKATIF (Rp)	LOKASI	SUMBER DANA	PRIORITAS			TARGET	PAGU INDIKATIF (Rp)	
											NASIONAL	DAERAH				
1	2	3	4	5	6	7	8	9	10	11	12	13	14	15	16	17
	7.01.01.2.06.0001	Penyediaan Komponen Instalasi Listrik/Penerangan Bangunan Kantor														
			Jumlah Paket Komponen Instalasi Listrik/Penerangan Bangunan Kantor yang Disediakan				1 Paket	3.000.000,00	Kota Magelang, Magelang Selatan, Tidar Selatan	DANA TRANSFER UMUM-DANA ALOKASI UMUM	Meningkatkan Sumber Daya Manusia Yang Berkualitas Dan Berdaya Saing	4. Perbaikan tata kelola pemerintahan yang adaptif dan kolaboratif Penguatan kualitas layanan dasar dan tata kelola pemerintahan	Sekretariat Kecamatan		4.000.000,00	KELURAHAN TIDAR SELATAN
	7.01.01.2.06.0002	Penyediaan Peralatan dan Perlengkapan Kantor														
			Jumlah Paket Peralatan dan Perlengkapan Kantor yang Disediakan				1 Paket	1.000.000,00	Kota Magelang, Magelang Selatan, Tidar Selatan	DANA TRANSFER UMUM-DANA ALOKASI UMUM	Meningkatkan Sumber Daya Manusia Yang Berkualitas Dan Berdaya Saing	4. Perbaikan tata kelola pemerintahan yang adaptif dan kolaboratif Penguatan kualitas layanan dasar dan tata kelola pemerintahan	Sekretariat Kecamatan		1.200.000,00	KELURAHAN TIDAR SELATAN
	7.01.01.2.06.0004	Penyediaan Bahan Logistik Kantor														
			Jumlah Paket Bahan Logistik Kantor yang Disediakan				10 Paket	10.000.000,00	Kota Magelang, Magelang Selatan, Tidar Selatan	DANA TRANSFER UMUM-DANA ALOKASI UMUM	Meningkatkan Sumber Daya Manusia Yang Berkualitas Dan Berdaya Saing	4. Perbaikan tata kelola pemerintahan yang adaptif dan kolaboratif Penguatan kualitas layanan dasar dan tata kelola pemerintahan	Sekretariat Kecamatan		11.000.000,00	KELURAHAN TIDAR SELATAN
	7.01.01.2.06.0005	Penyediaan Barang Cetakan dan Penggandaan														

NO	KODE	URUSAN / BIDANG URUSAN / PROGRAM / KEGIATAN / SUB KEGIATAN	INDIKATOR PROGRAM / KEGIATAN / SUB KEGIATAN	TARGET AKHIR PERIODE RENSTRA OPD	REALISASI CAPAIAN RENJA OPD TAHUN 2022	PRAKIRAAN CAPAIAN TARGET RENJA OPD TAHUN 2023	CAPAIAN KINERJA DAN KERANGKA PENDANAAN						KELOMPOK SASARAN	PRAKIRAAN MAJU RENCANA TAHUN 2025		PERANGKAT DAERAH PENANGGUNG JAWAB
							TARGET 2024	PAGU INDIKATIF (Rp)	LOKASI	SUMBER DANA	PRIORITAS			TARGET	PAGU INDIKATIF (Rp)	
											NASIONAL	DAERAH				
1	2	3	4	5	6	7	8	9	10	11	12	13	14	15	16	17
			Jumlah Paket Barang Cetakan dan Penggandaan yang Disediakan				3 Paket	5.000.000,00	Kota Magelang, Magelang Selatan, Tidar Selatan	DANA TRANSFER UMUM-DANA ALOKASI UMUM	Meningkatkan Sumber Daya Manusia Yang Berkualitas Dan Berdaya Saing	4. Perbaikan tata kelola pemerintahan yang adaptif dan kolaboratif Penguatan kualitas layanan dasar dan tata kelola pemerintahan	Sekretariat Kecamatan		5.500.000,00	KELURAHAN TIDAR SELATAN
	7.01.01.2.06.0006	Penyediaan Bahan Bacaan dan Peraturan Perundang-undangan														
			Jumlah Dokumen Bahan Bacaan dan Peraturan Perundang-Undangan yang Disediakan				3 Dokumen	3.060.000,00	Kota Magelang, Magelang Selatan, Tidar Selatan	DANA TRANSFER UMUM-DANA ALOKASI UMUM	Meningkatkan Sumber Daya Manusia Yang Berkualitas Dan Berdaya Saing	4. Perbaikan tata kelola pemerintahan yang adaptif dan kolaboratif Penguatan kualitas layanan dasar dan tata kelola pemerintahan	Sekretariat Kecamatan		3.200.000,00	KELURAHAN TIDAR SELATAN
	7.01.01.2.06.0007	Penyediaan Bahan/Material														
			Jumlah Paket Bahan/Material yang Disediakan				12 Paket	3.000.000,00	Kota Magelang, Magelang Selatan, Tidar Selatan	DANA TRANSFER UMUM-DANA ALOKASI UMUM	Meningkatkan Sumber Daya Manusia Yang Berkualitas Dan Berdaya Saing	4. Perbaikan tata kelola pemerintahan yang adaptif dan kolaboratif Penguatan kualitas layanan dasar dan tata kelola pemerintahan	Sekretariat Kecamatan		3.300.000,00	KELURAHAN TIDAR SELATAN
	7.01.01.2.06.0008	Fasilitasi Kunjungan Tamu														
			Jumlah Laporan Fasilitasi Kunjungan Tamu				3 Laporan	3.000.000,00	Kota Magelang, Magelang Selatan, Tidar Selatan	DANA TRANSFER UMUM-DANA ALOKASI UMUM	Meningkatkan Sumber Daya Manusia Yang Berkualitas Dan Berdaya Saing	4. Perbaikan tata kelola pemerintahan yang adaptif dan kolaboratif Penguatan kualitas layanan dasar dan tata kelola pemerintahan	Sekretariat Kecamatan		3.300.000,00	KELURAHAN TIDAR SELATAN

NO	KODE	URUSAN / BIDANG URUSAN / PROGRAM / KEGIATAN / SUB KEGIATAN	INDIKATOR PROGRAM / KEGIATAN / SUB KEGIATAN	TARGET AKHIR PERIODE RENSTRA OPD	REALISASI CAPAIAN RENJA OPD TAHUN 2022	PRAKIRAAN CAPAIAN TARGET RENJA OPD TAHUN 2023	CAPAIAN KINERJA DAN KERANGKA PENDANAAN						KELOMPOK SASARAN	PRAKIRAAN MAJU RENCANA TAHUN 2025		PERANGKAT DAERAH PENANGGUNG JAWAB
							TARGET 2024	PAGU INDIKATIF (Rp)	LOKASI	SUMBER DANA	PRIORITAS			TARGET	PAGU INDIKATIF (Rp)	
											NASIONAL	DAERAH				
1	2	3	4	5	6	7	8	9	10	11	12	13	14	15	16	17
	7.01.01.2.06.0009	Penyelenggaraan Rapat Koordinasi dan Konsultasi SKPD														
			Jumlah Laporan Penyelenggaraan Rapat Koordinasi dan Konsultasi SKPD				15 Laporan	19.994.000,00	Kota Magelang, Magelang Selatan, Tidar Selatan	DANA TRANSFER UMUM-DANA ALOKASI UMUM	Meningkatkan Sumber Daya Manusia Yang Berkualitas Dan Berdaya Saing	4. Perbaikan tata kelola pemerintahan yang adaptif dan kolaboratif Penguatan kualitas layanan dasar dan tata kelola pemerintahan	Sekretariat Kecamatan		21.000.000,00	KELURAHAN TIDAR SELATAN
	7.01.01.2.07	Pengadaan Barang Milik Daerah Penunjang Urusan Pemerintah Daerah	*Cakupan pengadaan barang milik darah penunjang urusan pemerintahan daerah*	-			100 %	0,00			Meningkatkan Sumber Daya Manusia Yang Berkualitas Dan Berdaya Saing	4. Perbaikan tata kelola pemerintahan yang adaptif dan kolaboratif Penguatan kualitas layanan dasar dan tata kelola pemerintahan	Sekretariat Kecamatan	-	0,00	KELURAHAN TIDAR SELATAN
	7.01.01.2.07.0006	Pengadaan Peralatan dan Mesin Lainnya														
			Jumlah Unit Peralatan dan Mesin Lainnya yang Disediakan				0 Unit	0,00	Kota Magelang, Magelang Selatan, Tidar Selatan	DANA TRANSFER UMUM-DANA ALOKASI UMUM	Meningkatkan Sumber Daya Manusia Yang Berkualitas Dan Berdaya Saing	4. Perbaikan tata kelola pemerintahan yang adaptif dan kolaboratif Penguatan kualitas layanan dasar dan tata kelola pemerintahan	Sekretariat Kecamatan		0,00	KELURAHAN TIDAR SELATAN
	7.01.01.2.08	Penyediaan Jasa Penunjang Urusan Pemerintahan Daerah	*Cakupan jasa penunjang urusan pemerintahan daerah*	-			100 %	274.661.760,00			Meningkatkan Sumber Daya Manusia Yang Berkualitas Dan Berdaya Saing	4. Perbaikan tata kelola pemerintahan yang adaptif dan kolaboratif Penguatan kualitas layanan dasar dan tata kelola pemerintahan	Sekretariat Kecamatan	-	321.415.000,00	KELURAHAN TIDAR SELATAN
	7.01.01.2.08.0002	Penyediaan Jasa Komunikasi, Sumber Daya Air dan Listrik														

NO	KODE	URUSAN / BIDANG URUSAN / PROGRAM / KEGIATAN / SUB KEGIATAN	INDIKATOR PROGRAM / KEGIATAN / SUB KEGIATAN	TARGET AKHIR PERIODE RENSTRA OPD	REALISASI CAPAIAN RENJA OPD TAHUN 2022	PRAKIRAAN CAPAIAN TARGET RENJA OPD TAHUN 2023	CAPAIAN KINERJA DAN KERANGKA PENDANAAN						KELOMPOK SASARAN	PRAKIRAAN MAJU RENCANA TAHUN 2025		PERANGKAT DAERAH PENANGGUNG JAWAB
							TARGET 2024	PAGU INDIKATIF (Rp)	LOKASI	SUMBER DANA	PRIORITAS			TARGET	PAGU INDIKATIF (Rp)	
											NASIONAL	DAERAH				
1	2	3	4	5	6	7	8	9	10	11	12	13	14	15	16	17
			Jumlah Laporan Penyediaan Jasa Komunikasi, Sumber Daya Air dan Listrik yang Disediakan				12 Laporan	20.865.000,00	Kota Magelang, Magelang Selatan, Tidar Selatan	DANA TRANSFER UMUM-DANA ALOKASI UMUM	Meningkatkan Sumber Daya Manusia Yang Berkualitas Dan Berdaya Saing	4. Perbaikan tata kelola pemerintahan yang adaptif dan kolaboratif Penguatan kualitas layanan dasar dan tata kelola pemerintahan	Sekretariat Kecamatan		20.865.000,00	KELURAHAN TIDAR SELATAN
	7.01.01.2.08.0004	Penyediaan Jasa Pelayanan Umum Kantor														
			Jumlah Laporan Penyediaan Jasa Pelayanan Umum Kantor yang Disediakan				12 Laporan	253.796.760,00	Kota Magelang, Magelang Selatan, Tidar Selatan	DANA TRANSFER UMUM-DANA ALOKASI UMUM	Meningkatkan Sumber Daya Manusia Yang Berkualitas Dan Berdaya Saing	4. Perbaikan tata kelola pemerintahan yang adaptif dan kolaboratif Penguatan kualitas layanan dasar dan tata kelola pemerintahan	Sekretariat Kecamatan		300.550.000,00	KELURAHAN TIDAR SELATAN
	7.01.01.2.09	Pemeliharaan Barang Milik Daerah Penunjang Urusan Pemerintahan Daerah	*Cakupan pemeliharaan barang milik daerah penunjang urusan pemerintahan daerah*	-			100 %	54.106.400,00			-	4. Perbaikan tata kelola pemerintahan yang adaptif dan kolaboratif Penguatan kualitas layanan dasar dan tata kelola pemerintahan	-	-	58.200.000,00	KELURAHAN TIDAR SELATAN
	7.01.01.2.09.0001	Penyediaan Jasa Pemeliharaan, Biaya Pemeliharaan, dan Pajak Kendaraan Perorangan Dinas atau Kendaraan Dinas Jabatan														
			Jumlah Kendaraan Perorangan Dinas atau Kendaraan Dinas Jabatan yang Dipelihara dan dibayarkan Pajaknya				5 Unit	14.989.000,00	Kota Magelang, Magelang Selatan, Tidar Selatan	DANA TRANSFER UMUM-DANA ALOKASI UMUM	-	4. Perbaikan tata kelola pemerintahan yang adaptif dan kolaboratif Penguatan kualitas layanan dasar dan tata kelola pemerintahan	-		16.000.000,00	KELURAHAN TIDAR SELATAN
	7.01.01.2.09.0002	Penyediaan Jasa Pemeliharaan, Biaya Pemeliharaan, Pajak dan Perizinan Kendaraan Dinas Operasional atau Lapangan														

NO	KODE	URUSAN / BIDANG URUSAN / PROGRAM / KEGIATAN / SUB KEGIATAN	INDIKATOR PROGRAM / KEGIATAN / SUB KEGIATAN	TARGET AKHIR PERIODE RENSTRA OPD	REALISASI CAPAIAN RENJA OPD TAHUN 2022	PRAKIRAAN CAPAIAN TARGET RENJA OPD TAHUN 2023	CAPAIAN KINERJA DAN KERANGKA PENDANAAN						KELOMPOK SASARAN	PRAKIRAAN MAJU RENCANA TAHUN 2025		PERANGKAT DAERAH PENANGGUNG JAWAB
							TARGET 2024	PAGU INDIKATIF (Rp)	LOKASI	SUMBER DANA	PRIORITAS			TARGET	PAGU INDIKATIF (Rp)	
											NASIONAL	DAERAH				
1	2	3	4	5	6	7	8	9	10	11	12	13	14	15	16	17
			Jumlah Kendaraan Dinas Operasional atau Lapangan yang Dipelihara dan dibayarkan Pajak dan Perizinannya				4 Unit	23.117.400,00	Kota Magelang, Magelang Selatan, Tidar Selatan	DANA TRANSFER UMUM-DANA ALOKASI UMUM	-	4. Perbaikan tata kelola pemerintahan yang adaptif dan kolaboratif Penguatan kualitas layanan dasar dan tata kelola pemerintahan	-		25.000.000,00	KELURAHAN TIDAR SELATAN
	7.01.01.2.09.0006	Pemeliharaan Peralatan dan Mesin Lainnya														
			Jumlah Peralatan dan Mesin Lainnya yang Dipelihara				14 Unit	13.000.000,00	Kota Magelang, Magelang Selatan, Tidar Selatan	DANA TRANSFER UMUM-DANA ALOKASI UMUM	-	4. Perbaikan tata kelola pemerintahan yang adaptif dan kolaboratif Penguatan kualitas layanan dasar dan tata kelola pemerintahan	-		14.000.000,00	KELURAHAN TIDAR SELATAN
	7.01.01.2.09.0009	Pemeliharaan/Rehabilitasi Gedung Kantor dan Bangunan Lainnya														
			Jumlah Gedung Kantor dan Bangunan Lainnya yang Dipelihara/Direhabilitasi				1 Unit	3.000.000,00	Kota Magelang, Magelang Selatan, Tidar Selatan	DANA TRANSFER UMUM-DANA ALOKASI UMUM	-	4. Perbaikan tata kelola pemerintahan yang adaptif dan kolaboratif Penguatan kualitas layanan dasar dan tata kelola pemerintahan	-		3.200.000,00	KELURAHAN TIDAR SELATAN
2.	**7.01.03**	**PROGRAM PEMBERDAYAAN MASYARAKAT DESA DAN KELURAHAN**	***Cakupan program pemberdayaan masyarakat desa dan kelurahan***	**100,00 %**			**100,00 %**	**1.818.719.950,00**						**100,00 %**	**2.272.134.551,00**	

NO	KODE	URUSAN / BIDANG URUSAN / PROGRAM / KEGIATAN / SUB KEGIATAN	INDIKATOR PROGRAM / KEGIATAN / SUB KEGIATAN	TARGET AKHIR PERIODE RENSTRA OPD	REALISASI CAPAIAN RENJA OPD TAHUN 2022	PRAKIRAAN CAPAIAN TARGET RENJA OPD TAHUN 2023	CAPAIAN KINERJA DAN KERANGKA PENDANAAN						KELOMPOK SASARAN	PRAKIRAAN MAJU RENCANA TAHUN 2025		PERANGKAT DAERAH PENANGGUNG JAWAB
							TARGET 2024	PAGU INDIKATIF (Rp)	LOKASI	SUMBER DANA	PRIORITAS			TARGET	PAGU INDIKATIF (Rp)	
											NASIONAL	DAERAH				
1	2	3	4	5	6	7	8	9	10	11	12	13	14	15	16	17
	7.01.03.2.02	Kegiatan Pemberdayaan Kelurahan	*Dokumen Kegiatan Pemberdayaan Masyarakat*	-			18 dokumen	1.818.719.950,00			Mengembangkan Wilayah Untuk Mengurangi Kesenjangan Dan Menjamin Pemerataan	4. Perbaikan tata kelola pemerintahan yang adaptif dan kolaboratif Perluasan akses partisipasi masyarakat dalam pembangunan	Masyarakat Kecamatan Magelang Selatan	-	2.272.134.551,00	KELURAHAN TIDAR SELATAN
	7.01.03.2.02.0001	Peningkatan Partisipasi Masyarakat dalam Forum Musyawarah Perencanaan Pembangunan di Kelurahan														
			Jumlah Lembaga Kemasyarakatan yang Berpartisipasi dalam Forum Musyawarah Perencanaan Pembangunan di Kelurahan				65 Lembaga Kemasyarakatan	22.000.000,00	Kota Magelang, Magelang Selatan, Tidar Selatan	DANA TRANSFER UMUM-DANA ALOKASI UMUM	Mengembangkan Wilayah Untuk Mengurangi Kesenjangan Dan Menjamin Pemerataan	4. Perbaikan tata kelola pemerintahan yang adaptif dan kolaboratif Perluasan akses partisipasi masyarakat dalam pembangunan	Masyarakat Kecamatan Magelang Selatan		23.000.000,00	KELURAHAN TIDAR SELATAN
	7.01.03.2.02.0002	Pembangunan Sarana dan Prasarana Kelurahan														
			Jumlah Sarana dan Prasarana Kelurahan yang Terbangun				51 Unit	1.191.719.950,00	Kota Magelang, Magelang Selatan, Tidar Selatan	DANA TRANSFER UMUM-DANA ALOKASI UMUM	Mengembangkan Wilayah Untuk Mengurangi Kesenjangan Dan Menjamin Pemerataan	4. Perbaikan tata kelola pemerintahan yang adaptif dan kolaboratif Perluasan akses partisipasi masyarakat dalam pembangunan	Masyarakat Kecamatan Magelang Selatan		1.543.934.551,00	KELURAHAN TIDAR SELATAN
	7.01.03.2.02.0003	Pemberdayaan Masyarakat di Kelurahan														
			Jumlah Pokmas dan Ormas yang Melaksanakan Pemberdayaan Masyarakat di Kelurahan				2 Pokmas / Ormas	600.000.000,00	Kota Magelang, Magelang Selatan, Tidar Selatan	DANA TRANSFER UMUM-DANA ALOKASI UMUM	Mengembangkan Wilayah Untuk Mengurangi Kesenjangan Dan Menjamin Pemerataan	Penguatan kualitas layanan dasar dan tata kelola pemerintahan	Masyarakat Kecamatan Magelang Selatan		700.000.000,00	KELURAHAN TIDAR SELATAN
	7.01.03.2.02.0004	Evaluasi Kelurahan														

NO	KODE	URUSAN / BIDANG URUSAN / PROGRAM / KEGIATAN / SUB KEGIATAN	INDIKATOR PROGRAM / KEGIATAN / SUB KEGIATAN	TARGET AKHIR PERIODE RENSTRA OPD	REALISASI CAPAIAN RENJA OPD TAHUN 2022	PRAKIRAAN CAPAIAN TARGET RENJA OPD TAHUN 2023	CAPAIAN KINERJA DAN KERANGKA PENDANAAN						KELOMPOK SASARAN	PRAKIRAAN MAJU RENCANA TAHUN 2025		PERANGKAT DAERAH PENANGGUNG JAWAB
							TARGET 2024	PAGU INDIKATIF (Rp)	LOKASI	SUMBER DANA	PRIORITAS			TARGET	PAGU INDIKATIF (Rp)	
											NASIONAL	DAERAH				
1	2	3	4	5	6	7	8	9	10	11	12	13	14	15	16	17
			Jumlah Laporan Hasil Evaluasi Kelurahan				1 Laporan	5.000.000,00	Kota Magelang, Magelang Selatan, Tidar Selatan	DANA TRANSFER UMUM-DANA ALOKASI UMUM	Mengembangkan Wilayah Untuk Mengurangi Kesenjangan Dan Menjamin Pemerataan	4. Perbaikan tata kelola pemerintahan yang adaptif dan kolaboratif Penguatan kualitas layanan dasar dan tata kelola pemerintahan	Masyarakat Kecamatan Magelang Selatan		5.200.000,00	KELURAHAN TIDAR SELATAN
		KELURAHAN TIDAR UTARA						**2.294.148.309,00**							**2.629.214.506,00**	
	7	**UNSUR KEWILAYAHAN**						**2.294.148.309,00**							**2.629.214.506,00**	
	7.01	**KECAMATAN**						**2.294.148.309,00**							**2.629.214.506,00**	
1.	**7.01.01**	**PROGRAM PENUNJANG URUSAN PEMERINTAHAN DAERAH KABUPATEN/KOTA**	***Cakupan program penunjang urusan pemerintah daerah kabupaten/kota***	**100,00 %**			**100,00 %**	**305.484.780,00**						**100,00 %**	**372.086.304,00**	
	7.01.01.2.06	Administrasi Umum Perangkat Daerah	*Cakupan layanan kebutuhan kantor*	-			100 %	43.247.000,00			Meningkatkan Sumber Daya Manusia Yang Berkualitas Dan Berdaya Saing	4. Perbaikan tata kelola pemerintahan yang adaptif dan kolaboratif Perwujudan layanan publik prima	Sekretariat Kecamatan	-	47.571.700,00	KELURAHAN TIDAR UTARA
	7.01.01.2.06.0001	Penyediaan Komponen Instalasi Listrik/Penerangan Bangunan Kantor														
			Jumlah Paket Komponen Instalasi Listrik/Penerangan Bangunan Kantor yang Disediakan				6 Paket	2.575.000,00	Kota Magelang, Magelang Selatan, Tidar Utara	DANA TRANSFER UMUM-DANA ALOKASI UMUM	Meningkatkan Sumber Daya Manusia Yang Berkualitas Dan Berdaya Saing	4. Perbaikan tata kelola pemerintahan yang adaptif dan kolaboratif Perwujudan layanan publik prima	Sekretariat Kecamatan		2.832.500,00	KELURAHAN TIDAR UTARA
	7.01.01.2.06.0004	Penyediaan Bahan Logistik Kantor														
			Jumlah Paket Bahan Logistik Kantor yang Disediakan				3 Paket	7.235.000,00	Kota Magelang, Magelang Selatan, Tidar Utara	DANA TRANSFER UMUM-DANA ALOKASI UMUM	Meningkatkan Sumber Daya Manusia Yang Berkualitas Dan Berdaya Saing	4. Perbaikan tata kelola pemerintahan yang adaptif dan kolaboratif Perwujudan layanan publik prima	Sekretariat Kecamatan		7.958.500,00	KELURAHAN TIDAR UTARA

NO	KODE	URUSAN / BIDANG URUSAN / PROGRAM / KEGIATAN / SUB KEGIATAN	INDIKATOR PROGRAM / KEGIATAN / SUB KEGIATAN	TARGET AKHIR PERIODE RENSTRA OPD	REALISASI CAPAIAN RENJA OPD TAHUN 2022	PRAKIRAAN CAPAIAN TARGET RENJA OPD TAHUN 2023	CAPAIAN KINERJA DAN KERANGKA PENDANAAN						KELOMPOK SASARAN	PRAKIRAAN MAJU RENCANA TAHUN 2025		PERANGKAT DAERAH PENANGGUNG JAWAB
							TARGET 2024	PAGU INDIKATIF (Rp)	LOKASI	SUMBER DANA	PRIORITAS			TARGET	PAGU INDIKATIF (Rp)	
											NASIONAL	DAERAH				
1	2	3	4	5	6	7	8	9	10	11	12	13	14	15	16	17
	7.01.01.2.06.0005	Penyediaan Barang Cetakan dan Penggandaan														
			Jumlah Paket Barang Cetakan dan Penggandaan yang Disediakan				2 Paket	5.276.000,00	Kota Magelang, Magelang Selatan, Tidar Utara	DANA TRANSFER UMUM-DANA ALOKASI UMUM	Meningkatkan Sumber Daya Manusia Yang Berkualitas Dan Berdaya Saing	4. Perbaikan tata kelola pemerintahan yang adaptif dan kolaboratif Perwujudan layanan publik prima	Sekretariat Kecamatan		5.803.600,00	KELURAHAN TIDAR UTARA
	7.01.01.2.06.0006	Penyediaan Bahan Bacaan dan Peraturan Perundang-undangan														
			Jumlah Dokumen Bahan Bacaan dan Peraturan Perundang-Undangan yang Disediakan				12 Dokumen	3.060.000,00	Kota Magelang, Magelang Selatan, Tidar Utara	DANA TRANSFER UMUM-DANA ALOKASI UMUM	Meningkatkan Sumber Daya Manusia Yang Berkualitas Dan Berdaya Saing	4. Perbaikan tata kelola pemerintahan yang adaptif dan kolaboratif Perwujudan layanan publik prima	Sekretariat Kecamatan		3.366.000,00	KELURAHAN TIDAR UTARA
	7.01.01.2.06.0007	Penyediaan Bahan/Material														
			Jumlah Paket Bahan/Material yang Disediakan				12 Paket	2.903.000,00	Kota Magelang, Magelang Selatan, Tidar Utara	DANA TRANSFER UMUM-DANA ALOKASI UMUM	Meningkatkan Sumber Daya Manusia Yang Berkualitas Dan Berdaya Saing	4. Perbaikan tata kelola pemerintahan yang adaptif dan kolaboratif Perwujudan layanan publik prima	Sekretariat Kecamatan		3.193.300,00	KELURAHAN TIDAR UTARA
	7.01.01.2.06.0008	Fasilitasi Kunjungan Tamu														
			Jumlah Laporan Fasilitasi Kunjungan Tamu				6 Laporan	2.280.000,00	Kota Magelang, Magelang Selatan, Tidar Utara	DANA TRANSFER UMUM-DANA ALOKASI UMUM	Meningkatkan Sumber Daya Manusia Yang Berkualitas Dan Berdaya Saing	4. Perbaikan tata kelola pemerintahan yang adaptif dan kolaboratif Perwujudan layanan publik prima	Sekretariat Kecamatan		2.508.000,00	KELURAHAN TIDAR UTARA
	7.01.01.2.06.0009	Penyelenggaraan Rapat Koordinasi dan Konsultasi SKPD														

NO	KODE	URUSAN / BIDANG URUSAN / PROGRAM / KEGIATAN / SUB KEGIATAN	INDIKATOR PROGRAM / KEGIATAN / SUB KEGIATAN	TARGET AKHIR PERIODE RENSTRA OPD	REALISASI CAPAIAN RENJA OPD TAHUN 2022	PRAKIRAAN CAPAIAN TARGET RENJA OPD TAHUN 2023	CAPAIAN KINERJA DAN KERANGKA PENDANAAN						KELOMPOK SASARAN	PRAKIRAAN MAJU RENCANA TAHUN 2025		PERANGKAT DAERAH PENANGGUNG JAWAB
							TARGET 2024	PAGU INDIKATIF (Rp)	LOKASI	SUMBER DANA	PRIORITAS			TARGET	PAGU INDIKATIF (Rp)	
											NASIONAL	DAERAH				
1	2	3	4	5	6	7	8	9	10	11	12	13	14	15	16	17
			Jumlah Laporan Penyelenggaraan Rapat Koordinasi dan Konsultasi SKPD				11 Laporan	19.918.000,00	Kota Magelang, Magelang Selatan, Tidar Utara	DANA TRANSFER UMUM-DANA ALOKASI UMUM	Meningkatkan Sumber Daya Manusia Yang Berkualitas Dan Berdaya Saing	4. Perbaikan tata kelola pemerintahan yang adaptif dan kolaboratif Perwujudan layanan publik prima	Sekretariat Kecamatan		21.909.800,00	KELURAHAN TIDAR UTARA
	7.01.01.2.08	Penyediaan Jasa Penunjang Urusan Pemerintahan Daerah	*Cakupan jasa penunjang urusan pemerintahan daerah*	-			100 %	192.672.580,00			Meningkatkan Sumber Daya Manusia Yang Berkualitas Dan Berdaya Saing	4. Perbaikan tata kelola pemerintahan yang adaptif dan kolaboratif Perwujudan layanan publik prima	Sekretariat Kecamatan	-	247.860.004,00	KELURAHAN TIDAR UTARA
	7.01.01.2.08.0002	Penyediaan Jasa Komunikasi, Sumber Daya Air dan Listrik														
			Jumlah Laporan Penyediaan Jasa Komunikasi, Sumber Daya Air dan Listrik yang Disediakan				12 Laporan	29.399.100,00	Kota Magelang, Magelang Selatan, Tidar Utara	DANA TRANSFER UMUM-DANA ALOKASI UMUM	Meningkatkan Sumber Daya Manusia Yang Berkualitas Dan Berdaya Saing	4. Perbaikan tata kelola pemerintahan yang adaptif dan kolaboratif Perwujudan layanan publik prima	Sekretariat Kecamatan		32.339.010,00	KELURAHAN TIDAR UTARA
	7.01.01.2.08.0004	Penyediaan Jasa Pelayanan Umum Kantor														
			Jumlah Laporan Penyediaan Jasa Pelayanan Umum Kantor yang Disediakan				12 Laporan	163.273.480,00	Kota Magelang, Magelang Selatan, Tidar Utara	DANA TRANSFER UMUM-DANA ALOKASI UMUM	Meningkatkan Sumber Daya Manusia Yang Berkualitas Dan Berdaya Saing	Perwujudan layanan publik prima	Sekretariat Kecamatan		215.520.994,00	KELURAHAN TIDAR UTARA
	7.01.01.2.09	Pemeliharaan Barang Milik Daerah Penunjang Urusan Pemerintahan Daerah	*Cakupan pemeliharaan barang milik daerah penunjang urusan pemerintahan daerah*	-			100 %	69.565.200,00			Meningkatkan Sumber Daya Manusia Yang Berkualitas Dan Berdaya Saing	Perwujudan layanan publik prima	Sekretariat Kecamatan	-	76.654.600,00	KELURAHAN TIDAR UTARA
	7.01.01.2.09.0001	Penyediaan Jasa Pemeliharaan, Biaya Pemeliharaan, dan Pajak Kendaraan Perorangan Dinas atau Kendaraan Dinas Jabatan														

NO	KODE	URUSAN / BIDANG URUSAN / PROGRAM / KEGIATAN / SUB KEGIATAN	INDIKATOR PROGRAM / KEGIATAN / SUB KEGIATAN	TARGET AKHIR PERIODE RENSTRA OPD	REALISASI CAPAIAN RENJA OPD TAHUN 2022	PRAKIRAAN CAPAIAN TARGET RENJA OPD TAHUN 2023	CAPAIAN KINERJA DAN KERANGKA PENDANAAN						KELOMPOK SASARAN	PRAKIRAAN MAJU RENCANA TAHUN 2025		PERANGKAT DAERAH PENANGGUNG JAWAB
							TARGET 2024	PAGU INDIKATIF (Rp)	LOKASI	SUMBER DANA	PRIORITAS			TARGET	PAGU INDIKATIF (Rp)	
											NASIONAL	DAERAH				
1	2	3	4	5	6	7	8	9	10	11	12	13	14	15	16	17
			Jumlah Kendaraan Perorangan Dinas atau Kendaraan Dinas Jabatan yang Dipelihara dan dibayarkan Pajaknya				5 Unit	17.809.000,00	Kota Magelang, Semua Kecamatan, Semua Kel/Desa	DANA TRANSFER UMUM-DANA ALOKASI UMUM	Meningkatkan Sumber Daya Manusia Yang Berkualitas Dan Berdaya Saing	Perwujudan layanan publik prima	Sekretariat Kecamatan		19.591.000,00	KELURAHAN TIDAR UTARA
	7.01.01.2.09.0002	Penyediaan Jasa Pemeliharaan, Biaya Pemeliharaan, Pajak dan Perizinan Kendaraan Dinas Operasional atau Lapangan														
			Jumlah Kendaraan Dinas Operasional atau Lapangan yang Dipelihara dan dibayarkan Pajak dan Perizinannya				5 Unit	19.941.200,00	Kota Magelang, Magelang Selatan, Tidar Utara	DANA TRANSFER UMUM-DANA ALOKASI UMUM	Meningkatkan Sumber Daya Manusia Yang Berkualitas Dan Berdaya Saing	4. Perbaikan tata kelola pemerintahan yang adaptif dan kolaboratif Perwujudan layanan publik prima	Sekretariat Kecamatan		21.995.600,00	KELURAHAN TIDAR UTARA
	7.01.01.2.09.0006	Pemeliharaan Peralatan dan Mesin Lainnya														
			Jumlah Peralatan dan Mesin Lainnya yang Dipelihara				10 Unit	6.815.000,00	Kota Magelang, Magelang Selatan, Tidar Utara	DANA TRANSFER UMUM-DANA ALOKASI UMUM	Meningkatkan Sumber Daya Manusia Yang Berkualitas Dan Berdaya Saing	4. Perbaikan tata kelola pemerintahan yang adaptif dan kolaboratif Perwujudan layanan publik prima	Sekretariat Kecamatan		7.568.000,00	KELURAHAN TIDAR UTARA
	7.01.01.2.09.0009	Pemeliharaan/Rehabilitasi Gedung Kantor dan Bangunan Lainnya														
			Jumlah Gedung Kantor dan Bangunan Lainnya yang Dipelihara/Direhabilitasi				1 Unit	25.000.000,00	Kota Magelang, Magelang Selatan, Tidar Utara	DANA TRANSFER UMUM-DANA ALOKASI UMUM	Meningkatkan Sumber Daya Manusia Yang Berkualitas Dan Berdaya Saing	4. Perbaikan tata kelola pemerintahan yang adaptif dan kolaboratif Perwujudan layanan publik prima	Sekretariat Kecamatan		27.500.000,00	KELURAHAN TIDAR UTARA
2.	**7.01.03**	**PROGRAM PEMBERDAYAAN MASYARAKAT DESA DAN KELURAHAN**	***Cakupan program pemberdayaan masyarakat desa dan kelurahan***	**100,00 %**			**100,00 %**	**1.988.663.529,00**						**100,00 %**	**2.257.128.202,00**	

NO	KODE	URUSAN / BIDANG URUSAN / PROGRAM / KEGIATAN / SUB KEGIATAN	INDIKATOR PROGRAM / KEGIATAN / SUB KEGIATAN	TARGET AKHIR PERIODE RENSTRA OPD	REALISASI CAPAIAN RENJA OPD TAHUN 2022	PRAKIRAAN CAPAIAN TARGET RENJA OPD TAHUN 2023	CAPAIAN KINERJA DAN KERANGKA PENDANAAN						KELOMPOK SASARAN	PRAKIRAAN MAJU RENCANA TAHUN 2025		PERANGKAT DAERAH PENANGGUNG JAWAB
							TARGET 2024	PAGU INDIKATIF (Rp)	LOKASI	SUMBER DANA	PRIORITAS			TARGET	PAGU INDIKATIF (Rp)	
											NASIONAL	DAERAH				
1	2	3	4	5	6	7	8	9	10	11	12	13	14	15	16	17
	7.01.03.2.02	Kegiatan Pemberdayaan Kelurahan	*Dokumen Kegiatan Pemberdayaan Masyarakat*	-			18 dokumen	1.988.663.529,00			Mengembangkan Wilayah Untuk Mengurangi Kesenjangan Dan Menjamin Pemerataan	4. Perbaikan tata kelola pemerintahan yang adaptif dan kolaboratif Penguatan peran masyarakat sebagai mitra	Masyarakat Kecamatan Magelang Selatan	-	2.257.128.202,00	KELURAHAN TIDAR UTARA
	7.01.03.2.02.0001	Peningkatan Partisipasi Masyarakat dalam Forum Musyawarah Perencanaan Pembangunan di Kelurahan														
			Jumlah Lembaga Kemasyarakatan yang Berpartisipasi dalam Forum Musyawarah Perencanaan Pembangunan di Kelurahan				67 Lembaga Kemasyarakatan	25.807.000,00	Kota Magelang, Magelang Selatan, Tidar Utara	DANA TRANSFER UMUM-DANA ALOKASI UMUM	Mengembangkan Wilayah Untuk Mengurangi Kesenjangan Dan Menjamin Pemerataan	4. Perbaikan tata kelola pemerintahan yang adaptif dan kolaboratif Penguatan peran masyarakat sebagai mitra	Masyarakat Kecamatan Magelang Selatan		27.595.700,00	KELURAHAN TIDAR UTARA
	7.01.03.2.02.0002	Pembangunan Sarana dan Prasarana Kelurahan														
			Jumlah Sarana dan Prasarana Kelurahan yang Terbangun				19 Unit	1.399.359.729,00	Kota Magelang, Magelang Selatan, Tidar Utara	DANA TRANSFER UMUM-DANA ALOKASI UMUM	Mengembangkan Wilayah Untuk Mengurangi Kesenjangan Dan Menjamin Pemerataan	4. Perbaikan tata kelola pemerintahan yang adaptif dan kolaboratif Penguatan dan pengembangan kawasan strategis	Masyarakat Kecamatan Magelang Selatan		1.539.295.702,00	KELURAHAN TIDAR UTARA
	7.01.03.2.02.0003	Pemberdayaan Masyarakat di Kelurahan														
			Jumlah Pokmas dan Ormas yang Melaksanakan Pemberdayaan Masyarakat di Kelurahan				2 Pokmas / Ormas	557.201.800,00	Kota Magelang, Magelang Selatan, Tidar Utara	DANA TRANSFER UMUM-DANA ALOKASI UMUM	Mengembangkan Wilayah Untuk Mengurangi Kesenjangan Dan Menjamin Pemerataan	4. Perbaikan tata kelola pemerintahan yang adaptif dan kolaboratif Penguatan peran masyarakat sebagai mitra	Masyarakat Kecamatan Magelang Selatan		683.312.300,00	KELURAHAN TIDAR UTARA
	7.01.03.2.02.0004	Evaluasi Kelurahan														

NO	KODE	URUSAN / BIDANG URUSAN / PROGRAM / KEGIATAN / SUB KEGIATAN	INDIKATOR PROGRAM / KEGIATAN / SUB KEGIATAN	TARGET AKHIR PERIODE RENSTRA OPD	REALISASI CAPAIAN RENJA OPD TAHUN 2022	PRAKIRAAN CAPAIAN TARGET RENJA OPD TAHUN 2023	CAPAIAN KINERJA DAN KERANGKA PENDANAAN						KELOMPOK SASARAN	PRAKIRAAN MAJU RENCANA TAHUN 2025		PERANGKAT DAERAH PENANGGUNG JAWAB
							TARGET 2024	PAGU INDIKATIF (Rp)	LOKASI	SUMBER DANA	PRIORITAS			TARGET	PAGU INDIKATIF (Rp)	
											NASIONAL	DAERAH				
1	2	3	4	5	6	7	8	9	10	11	12	13	14	15	16	17
			Jumlah Laporan Hasil Evaluasi Kelurahan				1 Laporan	6.295.000,00	Kota Magelang, Magelang Selatan, Tidar Utara	DANA TRANSFER UMUM-DANA ALOKASI UMUM	Mengembangkan Wilayah Untuk Mengurangi Kesenjangan Dan Menjamin Pemerataan	4. Perbaikan tata kelola pemerintahan yang adaptif dan kolaboratif Perwujudan layanan publik prima	Masyarakat Kecamatan Magelang Selatan		6.924.500,00	KELURAHAN TIDAR UTARA
		KELURAHAN REJOWINANGUN SELATAN						**2.254.129.675,00**							**2.404.688.299,00**	
	7	**UNSUR KEWILAYAHAN**						**2.254.129.675,00**							**2.404.688.299,00**	
	7.01	**KECAMATAN**						**2.254.129.675,00**							**2.404.688.299,00**	
1.	**7.01.01**	**PROGRAM PENUNJANG URUSAN PEMERINTAHAN DAERAH KABUPATEN/KOTA**	***Cakupan program penunjang urusan pemerintah daerah kabupaten/kota***	**100,00 %**			**100,00 %**	**330.335.940,00**						**100,00 %**	**364.021.864,00**	
	7.01.01.2.06	Administrasi Umum Perangkat Daerah	*Cakupan layanan kebutuhan kantor*	-			100 %	45.667.500,00			Meningkatkan Sumber Daya Manusia Yang Berkualitas Dan Berdaya Saing	4. Perbaikan tata kelola pemerintahan yang adaptif dan kolaboratif Penguatan kualitas layanan dasar dan tata kelola pemerintahan	Sekretariat Kecamatan	-	43.060.000,00	KELURAHAN REJOWINANGUN SELATAN
	7.01.01.2.06.0001	Penyediaan Komponen Instalasi Listrik/Penerangan Bangunan Kantor														
			Jumlah Paket Komponen Instalasi Listrik/Penerangan Bangunan Kantor yang Disediakan				1 Paket	3.200.000,00	Kota Magelang, Magelang Selatan, Rejowinangun Selatan	DANA TRANSFER UMUM-DANA ALOKASI UMUM	Meningkatkan Sumber Daya Manusia Yang Berkualitas Dan Berdaya Saing	4. Perbaikan tata kelola pemerintahan yang adaptif dan kolaboratif Penguatan kualitas layanan dasar dan tata kelola pemerintahan	Sekretariat Kecamatan		3.200.000,00	KELURAHAN REJOWINANGUN SELATAN
	7.01.01.2.06.0004	Penyediaan Bahan Logistik Kantor														

NO	KODE	URUSAN / BIDANG URUSAN / PROGRAM / KEGIATAN / SUB KEGIATAN	INDIKATOR PROGRAM / KEGIATAN / SUB KEGIATAN	TARGET AKHIR PERIODE RENSTRA OPD	REALISASI CAPAIAN RENJA OPD TAHUN 2022	PRAKIRAAN CAPAIAN TARGET RENJA OPD TAHUN 2023	CAPAIAN KINERJA DAN KERANGKA PENDANAAN						KELOMPOK SASARAN	PRAKIRAAN MAJU RENCANA TAHUN 2025		PERANGKAT DAERAH PENANGGUNG JAWAB
							TARGET 2024	PAGU INDIKATIF (Rp)	LOKASI	SUMBER DANA	PRIORITAS			TARGET	PAGU INDIKATIF (Rp)	
											NASIONAL	DAERAH				
1	2	3	4	5	6	7	8	9	10	11	12	13	14	15	16	17
			Jumlah Paket Bahan Logistik Kantor yang Disediakan				3 Paket	7.199.800,00	Kota Magelang, Semua Kecamatan, Semua Kel/Desa	DANA TRANSFER UMUM-DANA ALOKASI UMUM	Meningkatkan Sumber Daya Manusia Yang Berkualitas Dan Berdaya Saing	4. Perbaikan tata kelola pemerintahan yang adaptif dan kolaboratif Penguatan kualitas layanan dasar dan tata kelola pemerintahan	Sekretariat Kecamatan		7.200.000,00	KELURAHAN REJOWINANGUN SELATAN
	7.01.01.2.06.0005	Penyediaan Barang Cetakan dan Penggandaan														
			Jumlah Paket Barang Cetakan dan Penggandaan yang Disediakan				1 Paket	7.150.800,00	Kota Magelang, Magelang Selatan, Rejowinangun Selatan	DANA TRANSFER UMUM-DANA ALOKASI UMUM	Meningkatkan Sumber Daya Manusia Yang Berkualitas Dan Berdaya Saing	4. Perbaikan tata kelola pemerintahan yang adaptif dan kolaboratif Penguatan kualitas layanan dasar dan tata kelola pemerintahan	Sekretariat Kecamatan		4.300.000,00	KELURAHAN REJOWINANGUN SELATAN
	7.01.01.2.06.0006	Penyediaan Bahan Bacaan dan Peraturan Perundang-undangan														
			Jumlah Dokumen Bahan Bacaan dan Peraturan Perundang-Undangan yang Disediakan				12 Dokumen	3.030.000,00	Kota Magelang, Magelang Selatan, Rejowinangun Selatan	DANA TRANSFER UMUM-DANA ALOKASI UMUM	Meningkatkan Sumber Daya Manusia Yang Berkualitas Dan Berdaya Saing	4. Perbaikan tata kelola pemerintahan yang adaptif dan kolaboratif Penguatan kualitas layanan dasar dan tata kelola pemerintahan	Sekretariat Kecamatan		3.060.000,00	KELURAHAN REJOWINANGUN SELATAN
	7.01.01.2.06.0007	Penyediaan Bahan/Material														
			Jumlah Paket Bahan/Material yang Disediakan				1 Paket	2.999.900,00	Kota Magelang, Magelang Selatan, Rejowinangun Selatan	DANA TRANSFER UMUM-DANA ALOKASI UMUM	Meningkatkan Sumber Daya Manusia Yang Berkualitas Dan Berdaya Saing	4. Perbaikan tata kelola pemerintahan yang adaptif dan kolaboratif Penguatan kualitas layanan dasar dan tata kelola pemerintahan	Sekretariat Kecamatan		3.000.000,00	KELURAHAN REJOWINANGUN SELATAN

NO	KODE	URUSAN / BIDANG URUSAN / PROGRAM / KEGIATAN / SUB KEGIATAN	INDIKATOR PROGRAM / KEGIATAN / SUB KEGIATAN	TARGET AKHIR PERIODE RENSTRA OPD	REALISASI CAPAIAN RENJA OPD TAHUN 2022	PRAKIRAAN CAPAIAN TARGET RENJA OPD TAHUN 2023	CAPAIAN KINERJA DAN KERANGKA PENDANAAN						KELOMPOK SASARAN	PRAKIRAAN MAJU RENCANA TAHUN 2025		PERANGKAT DAERAH PENANGGUNG JAWAB
							TARGET 2024	PAGU INDIKATIF (Rp)	LOKASI	SUMBER DANA	PRIORITAS			TARGET	PAGU INDIKATIF (Rp)	
											NASIONAL	DAERAH				
1	2	3	4	5	6	7	8	9	10	11	12	13	14	15	16	17
	7.01.01.2.06.0008	Fasilitasi Kunjungan Tamu														
			Jumlah Laporan Fasilitasi Kunjungan Tamu				12 Laporan	2.090.000,00	Kota Magelang, Magelang Selatan, Rejowinangun Selatan	DANA TRANSFER UMUM-DANA ALOKASI UMUM	Meningkatkan Sumber Daya Manusia Yang Berkualitas Dan Berdaya Saing	4. Perbaikan tata kelola pemerintahan yang adaptif dan kolaboratif Penguatan kualitas layanan dasar dan tata kelola pemerintahan	Sekretariat Kecamatan		2.300.000,00	KELURAHAN REJOWINANGUN SELATAN
	7.01.01.2.06.0009	Penyelenggaraan Rapat Koordinasi dan Konsultasi SKPD														
			Jumlah Laporan Penyelenggaraan Rapat Koordinasi dan Konsultasi SKPD				12 Laporan	19.997.000,00	Kota Magelang, Magelang Selatan, Rejowinangun Selatan	DANA TRANSFER UMUM-DANA ALOKASI UMUM	Meningkatkan Sumber Daya Manusia Yang Berkualitas Dan Berdaya Saing	4. Perbaikan tata kelola pemerintahan yang adaptif dan kolaboratif Penguatan kualitas layanan dasar dan tata kelola pemerintahan	Sekretariat Kecamatan		20.000.000,00	KELURAHAN REJOWINANGUN SELATAN
	7.01.01.2.08	Penyediaan Jasa Penunjang Urusan Pemerintahan Daerah	*Cakupan jasa penunjang urusan pemerintahan daerah*	-			100 %	215.361.840,00			Meningkatkan Sumber Daya Manusia Yang Berkualitas Dan Berdaya Saing	4. Perbaikan tata kelola pemerintahan yang adaptif dan kolaboratif Perwujudan layanan publik prima	Sekretariat Kecamatan	-	250.461.864,00	KELURAHAN REJOWINANGUN SELATAN
	7.01.01.2.08.0002	Penyediaan Jasa Komunikasi, Sumber Daya Air dan Listrik														
			Jumlah Laporan Penyediaan Jasa Komunikasi, Sumber Daya Air dan Listrik yang Disediakan				12 Laporan	22.420.600,00	Kota Magelang, Magelang Selatan, Rejowinangun Selatan	DANA TRANSFER UMUM-DANA ALOKASI UMUM	Meningkatkan Sumber Daya Manusia Yang Berkualitas Dan Berdaya Saing	4. Perbaikan tata kelola pemerintahan yang adaptif dan kolaboratif Perwujudan layanan publik prima	Sekretariat Kecamatan		24.600.000,00	KELURAHAN REJOWINANGUN SELATAN
	7.01.01.2.08.0004	Penyediaan Jasa Pelayanan Umum Kantor														

NO	KODE	URUSAN / BIDANG URUSAN / PROGRAM / KEGIATAN / SUB KEGIATAN	INDIKATOR PROGRAM / KEGIATAN / SUB KEGIATAN	TARGET AKHIR PERIODE RENSTRA OPD	REALISASI CAPAIAN RENJA OPD TAHUN 2022	PRAKIRAAN CAPAIAN TARGET RENJA OPD TAHUN 2023	CAPAIAN KINERJA DAN KERANGKA PENDANAAN						KELOMPOK SASARAN	PRAKIRAAN MAJU RENCANA TAHUN 2025		PERANGKAT DAERAH PENANGGUNG JAWAB
							TARGET 2024	PAGU INDIKATIF (Rp)	LOKASI	SUMBER DANA	PRIORITAS			TARGET	PAGU INDIKATIF (Rp)	
											NASIONAL	DAERAH				
1	2	3	4	5	6	7	8	9	10	11	12	13	14	15	16	17
			Jumlah Laporan Penyediaan Jasa Pelayanan Umum Kantor yang Disediakan				12 Laporan	192.941.240,00	Kota Magelang, Magelang Selatan, Rejowinangun Selatan	DANA TRANSFER UMUM-DANA ALOKASI UMUM	Meningkatkan Sumber Daya Manusia Yang Berkualitas Dan Berdaya Saing	4. Perbaikan tata kelola pemerintahan yang adaptif dan kolaboratif Perwujudan layanan publik prima	Sekretariat Kecamatan		225.861.864,00	KELURAHAN REJOWINANGUN SELATAN
	7.01.01.2.09	Pemeliharaan Barang Milik Daerah Penunjang Urusan Pemerintahan Daerah	*Cakupan pemeliharaan barang milik daerah penunjang urusan pemerintahan daerah*	-			100 %	69.306.600,00			Meningkatkan Sumber Daya Manusia Yang Berkualitas Dan Berdaya Saing	4. Perbaikan tata kelola pemerintahan yang adaptif dan kolaboratif Perwujudan layanan publik prima	Sekretariat Kecamatan	-	70.500.000,00	KELURAHAN REJOWINANGUN SELATAN
	7.01.01.2.09.0001	Penyediaan Jasa Pemeliharaan, Biaya Pemeliharaan, dan Pajak Kendaraan Perorangan Dinas atau Kendaraan Dinas Jabatan														
			Jumlah Kendaraan Perorangan Dinas atau Kendaraan Dinas Jabatan yang Dipelihara dan dibayarkan Pajaknya				5 Unit	26.999.000,00	Kota Magelang, Magelang Selatan, Rejowinangun Selatan	DANA TRANSFER UMUM-DANA ALOKASI UMUM	Meningkatkan Sumber Daya Manusia Yang Berkualitas Dan Berdaya Saing	4. Perbaikan tata kelola pemerintahan yang adaptif dan kolaboratif Perwujudan layanan publik prima	Sekretariat Kecamatan		18.000.000,00	KELURAHAN REJOWINANGUN SELATAN
	7.01.01.2.09.0002	Penyediaan Jasa Pemeliharaan, Biaya Pemeliharaan, Pajak dan Perizinan Kendaraan Dinas Operasional atau Lapangan														
			Jumlah Kendaraan Dinas Operasional atau Lapangan yang Dipelihara dan dibayarkan Pajak dan Perizinannya				4 Unit	11.807.600,00	Kota Magelang, Magelang Selatan, Rejowinangun Selatan	DANA TRANSFER UMUM-DANA ALOKASI UMUM	Meningkatkan Sumber Daya Manusia Yang Berkualitas Dan Berdaya Saing	4. Perbaikan tata kelola pemerintahan yang adaptif dan kolaboratif Perwujudan layanan publik prima	Sekretariat Kecamatan		22.000.000,00	KELURAHAN REJOWINANGUN SELATAN
	7.01.01.2.09.0006	Pemeliharaan Peralatan dan Mesin Lainnya														
			Jumlah Peralatan dan Mesin Lainnya yang Dipelihara				6 Unit	8.750.000,00	Kota Magelang, Magelang Selatan, Rejowinangun Selatan	DANA TRANSFER UMUM-DANA ALOKASI UMUM	Meningkatkan Sumber Daya Manusia Yang Berkualitas Dan Berdaya Saing	4. Perbaikan tata kelola pemerintahan yang adaptif dan kolaboratif Perwujudan layanan publik prima	Sekretariat Kecamatan		8.750.000,00	KELURAHAN REJOWINANGUN SELATAN

NO	KODE	URUSAN / BIDANG URUSAN / PROGRAM / KEGIATAN / SUB KEGIATAN	INDIKATOR PROGRAM / KEGIATAN / SUB KEGIATAN	TARGET AKHIR PERIODE RENSTRA OPD	REALISASI CAPAIAN RENJA OPD TAHUN 2022	PRAKIRAAN CAPAIAN TARGET RENJA OPD TAHUN 2023	CAPAIAN KINERJA DAN KERANGKA PENDANAAN						KELOMPOK SASARAN	PRAKIRAAN MAJU RENCANA TAHUN 2025		PERANGKAT DAERAH PENANGGUNG JAWAB
							TARGET 2024	PAGU INDIKATIF (Rp)	LOKASI	SUMBER DANA	PRIORITAS			TARGET	PAGU INDIKATIF (Rp)	
											NASIONAL	DAERAH				
1	2	3	4	5	6	7	8	9	10	11	12	13	14	15	16	17
	7.01.01.2.09.0009	Pemeliharaan/Rehabilitasi Gedung Kantor dan Bangunan Lainnya														
			Jumlah Gedung Kantor dan Bangunan Lainnya yang Dipelihara/Direhabilitasi				4 Unit	21.750.000,00	Kota Magelang, Magelang Selatan, Rejowinangun Selatan	DANA TRANSFER UMUM-DANA ALOKASI UMUM	Meningkatkan Sumber Daya Manusia Yang Berkualitas Dan Berdaya Saing	4. Perbaikan tata kelola pemerintahan yang adaptif dan kolaboratif Perwujudan layanan publik prima	Sekretariat Kecamatan		21.750.000,00	KELURAHAN REJOWINANGUN SELATAN
2.	**7.01.03**	**PROGRAM PEMBERDAYAAN MASYARAKAT DESA DAN KELURAHAN**	***Cakupan program pemberdayaan masyarakat desa dan kelurahan***	**100,00 %**			**100,00 %**	**1.923.793.735,00**						**100,00 %**	**2.040.666.435,00**	
	7.01.03.2.02	Kegiatan Pemberdayaan Kelurahan	*Dokumen Kegiatan Pemberdayaan Masyarakat*	-			18 dokumen	1.923.793.735,00			Mengembangkan Wilayah Untuk Mengurangi Kesenjangan Dan Menjamin Pemerataan	Penguatan peran masyarakat sebagai mitra	Masyarakat Kecamatan Magelang Selatan	-	2.040.666.435,00	KELURAHAN REJOWINANGUN SELATAN
	7.01.03.2.02.0001	Peningkatan Partisipasi Masyarakat dalam Forum Musyawarah Perencanaan Pembangunan di Kelurahan														
			Jumlah Lembaga Kemasyarakatan yang Berpartisipasi dalam Forum Musyawarah Perencanaan Pembangunan di Kelurahan				33 Lembaga Kemasyarakatan	25.000.000,00	Kota Magelang, Magelang Selatan, Rejowinangun Selatan	DANA TRANSFER UMUM-DANA ALOKASI UMUM	Mengembangkan Wilayah Untuk Mengurangi Kesenjangan Dan Menjamin Pemerataan	Penguatan peran masyarakat sebagai mitra	Masyarakat Kecamatan Magelang Selatan		25.000.000,00	KELURAHAN REJOWINANGUN SELATAN
	7.01.03.2.02.0002	Pembangunan Sarana dan Prasarana Kelurahan														
			Jumlah Sarana dan Prasarana Kelurahan yang Terbangun				15 Unit	1.257.741.735,00	Kota Magelang, Magelang Selatan, Rejowinangun Selatan	DANA TRANSFER UMUM-DANA ALOKASI UMUM	Mengembangkan Wilayah Untuk Mengurangi Kesenjangan Dan Menjamin Pemerataan	4. Perbaikan tata kelola pemerintahan yang adaptif dan kolaboratif Penguatan peran masyarakat sebagai mitra	Masyarakat Kecamatan Magelang Selatan		1.236.561.435,00	KELURAHAN REJOWINANGUN SELATAN
	7.01.03.2.02.0003	Pemberdayaan Masyarakat di Kelurahan														

NO	KODE	URUSAN / BIDANG URUSAN / PROGRAM / KEGIATAN / SUB KEGIATAN	INDIKATOR PROGRAM / KEGIATAN / SUB KEGIATAN	TARGET AKHIR PERIODE RENSTRA OPD	REALISASI CAPAIAN RENJA OPD TAHUN 2022	PRAKIRAAN CAPAIAN TARGET RENJA OPD TAHUN 2023	CAPAIAN KINERJA DAN KERANGKA PENDANAAN						KELOMPOK SASARAN	PRAKIRAAN MAJU RENCANA TAHUN 2025		PERANGKAT DAERAH PENANGGUNG JAWAB
							TARGET 2024	PAGU INDIKATIF (Rp)	LOKASI	SUMBER DANA	PRIORITAS			TARGET	PAGU INDIKATIF (Rp)	
											NASIONAL	DAERAH				
1	2	3	4	5	6	7	8	9	10	11	12	13	14	15	16	17
			Jumlah Pokmas dan Ormas yang Melaksanakan Pemberdayaan Masyarakat di Kelurahan				2 Pokmas / Ormas	634.352.000,00	Kota Magelang, Magelang Selatan, Rejowinangun Selatan	DANA TRANSFER UMUM-DANA ALOKASI UMUM	Mengembangkan Wilayah Untuk Mengurangi Kesenjangan Dan Menjamin Pemerataan	Penguatan peran masyarakat sebagai mitra	Masyarakat Kecamatan Magelang Selatan		772.405.000,00	KELURAHAN REJOWINANGUN SELATAN
	7.01.03.2.02.0004	Evaluasi Kelurahan														
			Jumlah Laporan Hasil Evaluasi Kelurahan				1 Laporan	6.700.000,00	Kota Magelang, Magelang Selatan, Rejowinangun Selatan	DANA TRANSFER UMUM-DANA ALOKASI UMUM	Mengembangkan Wilayah Untuk Mengurangi Kesenjangan Dan Menjamin Pemerataan	4. Perbaikan tata kelola pemerintahan yang adaptif dan kolaboratif Perwujudan layanan publik prima	Masyarakat Kecamatan Magelang Selatan		6.700.000,00	KELURAHAN REJOWINANGUN SELATAN
		KELURAHAN MAGERSARI						**3.080.592.630,00**							**3.611.959.696,00**	
	7	**UNSUR KEWILAYAHAN**						**3.080.592.630,00**							**3.611.959.696,00**	
	7.01	**KECAMATAN**						**3.080.592.630,00**							**3.611.959.696,00**	
1.	**7.01.01**	**PROGRAM PENUNJANG URUSAN PEMERINTAHAN DAERAH KABUPATEN/KOTA**	***Cakupan program penunjang urusan pemerintah daerah kabupaten/kota***	**100,00 %**			**100,00 %**	**769.564.660,00**						**100,00 %**	**968.674.964,00**	
	7.01.01.2.06	Administrasi Umum Perangkat Daerah	*Cakupan layanan kebutuhan kantor*	-			100 %	36.409.000,00			Meningkatkan Sumber Daya Manusia Yang Berkualitas Dan Berdaya Saing	4. Perbaikan tata kelola pemerintahan yang adaptif dan kolaboratif Perwujudan layanan publik prima	Sekretariat Kecamatan	-	39.294.200,00	KELURAHAN MAGERSARI
	7.01.01.2.06.0001	Penyediaan Komponen Instalasi Listrik/Penerangan Bangunan Kantor														
			Jumlah Paket Komponen Instalasi Listrik/Penerangan Bangunan Kantor yang Disediakan				1 Paket	2.000.000,00	Kota Magelang, Magelang Selatan, Magersari	DANA TRANSFER UMUM-DANA ALOKASI UMUM	Meningkatkan Sumber Daya Manusia Yang Berkualitas Dan Berdaya Saing	4. Perbaikan tata kelola pemerintahan yang adaptif dan kolaboratif Perwujudan layanan publik prima	Sekretariat Kecamatan		2.200.000,00	KELURAHAN MAGERSARI
	7.01.01.2.06.0002	Penyediaan Peralatan dan Perlengkapan Kantor														

NO	KODE	URUSAN / BIDANG URUSAN / PROGRAM / KEGIATAN / SUB KEGIATAN	INDIKATOR PROGRAM / KEGIATAN / SUB KEGIATAN	TARGET AKHIR PERIODE RENSTRA OPD	REALISASI CAPAIAN RENJA OPD TAHUN 2022	PRAKIRAAN CAPAIAN TARGET RENJA OPD TAHUN 2023	CAPAIAN KINERJA DAN KERANGKA PENDANAAN						KELOMPOK SASARAN	PRAKIRAAN MAJU RENCANA TAHUN 2025		PERANGKAT DAERAH PENANGGUNG JAWAB
							TARGET 2024	PAGU INDIKATIF (Rp)	LOKASI	SUMBER DANA	PRIORITAS			TARGET	PAGU INDIKATIF (Rp)	
											NASIONAL	DAERAH				
1	2	3	4	5	6	7	8	9	10	11	12	13	14	15	16	17
			Jumlah Paket Peralatan dan Perlengkapan Kantor yang Disediakan				1 Paket	873.700,00	Kota Magelang, Magelang Selatan, Magersari	DANA TRANSFER UMUM-DANA ALOKASI UMUM	Meningkatkan Sumber Daya Manusia Yang Berkualitas Dan Berdaya Saing	4. Perbaikan tata kelola pemerintahan yang adaptif dan kolaboratif Perwujudan layanan publik prima	Sekretariat Kecamatan		962.500,00	KELURAHAN MAGERSARI
	7.01.01.2.06.0004	Penyediaan Bahan Logistik Kantor														
			Jumlah Paket Bahan Logistik Kantor yang Disediakan				3 Paket	4.987.700,00	Kota Magelang, Magelang Selatan, Magersari	DANA TRANSFER UMUM-DANA ALOKASI UMUM	Meningkatkan Sumber Daya Manusia Yang Berkualitas Dan Berdaya Saing	4. Perbaikan tata kelola pemerintahan yang adaptif dan kolaboratif Perwujudan layanan publik prima	Sekretariat Kecamatan		5.205.200,00	KELURAHAN MAGERSARI
	7.01.01.2.06.0005	Penyediaan Barang Cetakan dan Penggandaan														
			Jumlah Paket Barang Cetakan dan Penggandaan yang Disediakan				2 Paket	4.000.000,00	Kota Magelang, Magelang Selatan, Magersari	DANA TRANSFER UMUM-DANA ALOKASI UMUM	Meningkatkan Sumber Daya Manusia Yang Berkualitas Dan Berdaya Saing	4. Perbaikan tata kelola pemerintahan yang adaptif dan kolaboratif Perwujudan layanan publik prima	Sekretariat Kecamatan		4.187.700,00	KELURAHAN MAGERSARI
	7.01.01.2.06.0006	Penyediaan Bahan Bacaan dan Peraturan Perundang-undangan														
			Jumlah Dokumen Bahan Bacaan dan Peraturan Perundang-Undangan yang Disediakan				1 Dokumen	2.040.000,00	Kota Magelang, Magelang Selatan, Semua Kel/Desa Kota Magelang, Magelang Selatan, Magersari	DANA TRANSFER UMUM-DANA ALOKASI UMUM	Meningkatkan Sumber Daya Manusia Yang Berkualitas Dan Berdaya Saing	4. Perbaikan tata kelola pemerintahan yang adaptif dan kolaboratif Perwujudan layanan publik prima	Sekretariat Kecamatan		1.980.000,00	KELURAHAN MAGERSARI
	7.01.01.2.06.0007	Penyediaan Bahan/Material														

NO	KODE	URUSAN / BIDANG URUSAN / PROGRAM / KEGIATAN / SUB KEGIATAN	INDIKATOR PROGRAM / KEGIATAN / SUB KEGIATAN	TARGET AKHIR PERIODE RENSTRA OPD	REALISASI CAPAIAN RENJA OPD TAHUN 2022	PRAKIRAAN CAPAIAN TARGET RENJA OPD TAHUN 2023	CAPAIAN KINERJA DAN KERANGKA PENDANAAN						KELOMPOK SASARAN	PRAKIRAAN MAJU RENCANA TAHUN 2025		PERANGKAT DAERAH PENANGGUNG JAWAB
							TARGET 2024	PAGU INDIKATIF (Rp)	LOKASI	SUMBER DANA	PRIORITAS			TARGET	PAGU INDIKATIF (Rp)	
											NASIONAL	DAERAH				
1	2	3	4	5	6	7	8	9	10	11	12	13	14	15	16	17
			Jumlah Paket Bahan/Material yang Disediakan				1 Paket	2.999.600,00	Kota Magelang, Magelang Selatan, Magersari	DANA TRANSFER UMUM-DANA ALOKASI UMUM	Meningkatkan Sumber Daya Manusia Yang Berkualitas Dan Berdaya Saing	4. Perbaikan tata kelola pemerintahan yang adaptif dan kolaboratif Perwujudan layanan publik prima	Sekretariat Kecamatan		3.300.000,00	KELURAHAN MAGERSARI
	7.01.01.2.06.0008	Fasilitasi Kunjungan Tamu														
			Jumlah Laporan Fasilitasi Kunjungan Tamu				1 Laporan	1.300.000,00	Kota Magelang, Magelang Selatan, Magersari	DANA TRANSFER UMUM-DANA ALOKASI UMUM	Meningkatkan Sumber Daya Manusia Yang Berkualitas Dan Berdaya Saing	4. Perbaikan tata kelola pemerintahan yang adaptif dan kolaboratif Perwujudan layanan publik prima	Sekretariat Kecamatan		1.430.000,00	KELURAHAN MAGERSARI
	7.01.01.2.06.0009	Penyelenggaraan Rapat Koordinasi dan Konsultasi SKPD														
			Jumlah Laporan Penyelenggaraan Rapat Koordinasi dan Konsultasi SKPD				2 Laporan	18.208.000,00	Semua Kota/Kab, Semua Kecamatan, Semua Kel/Desa Kota Magelang, Magelang Selatan, Magersari	DANA TRANSFER UMUM-DANA ALOKASI UMUM	Meningkatkan Sumber Daya Manusia Yang Berkualitas Dan Berdaya Saing	4. Perbaikan tata kelola pemerintahan yang adaptif dan kolaboratif Perwujudan layanan publik prima	Sekretariat Kecamatan		20.028.800,00	KELURAHAN MAGERSARI
	7.01.01.2.08	Penyediaan Jasa Penunjang Urusan Pemerintahan Daerah	*Cakupan jasa penunjang urusan pemerintahan daerah*	-			100 %	269.316.660,00			Meningkatkan Sumber Daya Manusia Yang Berkualitas Dan Berdaya Saing	4. Perbaikan tata kelola pemerintahan yang adaptif dan kolaboratif Perwujudan layanan publik prima	Sekretariat Kecamatan	-	332.179.764,00	KELURAHAN MAGERSARI
	7.01.01.2.08.0002	Penyediaan Jasa Komunikasi, Sumber Daya Air dan Listrik														
			Jumlah Laporan Penyediaan Jasa Komunikasi, Sumber Daya Air dan Listrik yang Disediakan				4 Laporan	26.039.300,00	Kota Magelang, Magelang Selatan, Magersari	DANA TRANSFER UMUM-DANA ALOKASI UMUM	Meningkatkan Sumber Daya Manusia Yang Berkualitas Dan Berdaya Saing	4. Perbaikan tata kelola pemerintahan yang adaptif dan kolaboratif Perwujudan layanan publik prima	Sekretariat Kecamatan		28.643.230,00	KELURAHAN MAGERSARI

NO	KODE	URUSAN / BIDANG URUSAN / PROGRAM / KEGIATAN / SUB KEGIATAN	INDIKATOR PROGRAM / KEGIATAN / SUB KEGIATAN	TARGET AKHIR PERIODE RENSTRA OPD	REALISASI CAPAIAN RENJA OPD TAHUN 2022	PRAKIRAAN CAPAIAN TARGET RENJA OPD TAHUN 2023	CAPAIAN KINERJA DAN KERANGKA PENDANAAN						KELOMPOK SASARAN	PRAKIRAAN MAJU RENCANA TAHUN 2025		PERANGKAT DAERAH PENANGGUNG JAWAB
							TARGET 2024	PAGU INDIKATIF (Rp)	LOKASI	SUMBER DANA	PRIORITAS			TARGET	PAGU INDIKATIF (Rp)	
											NASIONAL	DAERAH				
1	2	3	4	5	6	7	8	9	10	11	12	13	14	15	16	17
	7.01.01.2.08.0004	Penyediaan Jasa Pelayanan Umum Kantor														
			Jumlah Laporan Penyediaan Jasa Pelayanan Umum Kantor yang Disediakan				12 Laporan	243.277.360,00	Kota Magelang, Magelang Selatan, Magersari	DANA TRANSFER UMUM-DANA ALOKASI UMUM	Meningkatkan Sumber Daya Manusia Yang Berkualitas Dan Berdaya Saing	4. Perbaikan tata kelola pemerintahan yang adaptif dan kolaboratif Perwujudan layanan publik prima	Sekretariat Kecamatan		303.536.534,00	KELURAHAN MAGERSARI
	7.01.01.2.09	Pemeliharaan Barang Milik Daerah Penunjang Urusan Pemerintahan Daerah	*Cakupan pemeliharaan barang milik daerah penunjang urusan pemerintahan daerah*	-			100 %	463.839.000,00			Meningkatkan Sumber Daya Manusia Yang Berkualitas Dan Berdaya Saing	4. Perbaikan tata kelola pemerintahan yang adaptif dan kolaboratif Perwujudan layanan publik prima	Sekretariat Kecamatan	-	597.201.000,00	KELURAHAN MAGERSARI
	7.01.01.2.09.0001	Penyediaan Jasa Pemeliharaan, Biaya Pemeliharaan, dan Pajak Kendaraan Perorangan Dinas atau Kendaraan Dinas Jabatan														
			Jumlah Kendaraan Perorangan Dinas atau Kendaraan Dinas Jabatan yang Dipelihara dan dibayarkan Pajaknya				4 Unit	15.000.000,00	Kota Magelang, Magelang Selatan, Magersari	DANA TRANSFER UMUM-DANA ALOKASI UMUM	Meningkatkan Sumber Daya Manusia Yang Berkualitas Dan Berdaya Saing	4. Perbaikan tata kelola pemerintahan yang adaptif dan kolaboratif Perwujudan layanan publik prima	Sekretariat Kecamatan		15.444.000,00	KELURAHAN MAGERSARI
	7.01.01.2.09.0002	Penyediaan Jasa Pemeliharaan, Biaya Pemeliharaan, Pajak dan Perizinan Kendaraan Dinas Operasional atau Lapangan														
			Jumlah Kendaraan Dinas Operasional atau Lapangan yang Dipelihara dan dibayarkan Pajak dan Perizinannya				3 Unit	40.749.000,00	Kota Magelang, Magelang Selatan, Magersari	DANA TRANSFER UMUM-DANA ALOKASI UMUM	Meningkatkan Sumber Daya Manusia Yang Berkualitas Dan Berdaya Saing	4. Perbaikan tata kelola pemerintahan yang adaptif dan kolaboratif Perwujudan layanan publik prima	Sekretariat Kecamatan		44.823.900,00	KELURAHAN MAGERSARI
	7.01.01.2.09.0006	Pemeliharaan Peralatan dan Mesin Lainnya														

NO	KODE	URUSAN / BIDANG URUSAN / PROGRAM / KEGIATAN / SUB KEGIATAN	INDIKATOR PROGRAM / KEGIATAN / SUB KEGIATAN	TARGET AKHIR PERIODE RENSTRA OPD	REALISASI CAPAIAN RENJA OPD TAHUN 2022	PRAKIRAAN CAPAIAN TARGET RENJA OPD TAHUN 2023	CAPAIAN KINERJA DAN KERANGKA PENDANAAN						KELOMPOK SASARAN	PRAKIRAAN MAJU RENCANA TAHUN 2025		PERANGKAT DAERAH PENANGGUNG JAWAB
							TARGET 2024	PAGU INDIKATIF (Rp)	LOKASI	SUMBER DANA	PRIORITAS			TARGET	PAGU INDIKATIF (Rp)	
											NASIONAL	DAERAH				
1	2	3	4	5	6	7	8	9	10	11	12	13	14	15	16	17
			Jumlah Peralatan dan Mesin Lainnya yang Dipelihara				12 Unit	6.480.000,00	Kota Magelang, Magelang Selatan, Magersari	DANA TRANSFER UMUM-DANA ALOKASI UMUM	Meningkatkan Sumber Daya Manusia Yang Berkualitas Dan Berdaya Saing	4. Perbaikan tata kelola pemerintahan yang adaptif dan kolaboratif Perwujudan layanan publik prima	Sekretariat Kecamatan		7.128.000,00	KELURAHAN MAGERSARI
	7.01.01.2.09.0009	Pemeliharaan/Rehabilitasi Gedung Kantor dan Bangunan Lainnya														
			Jumlah Gedung Kantor dan Bangunan Lainnya yang Dipelihara/Direhabilitasi				3 Unit	401.610.000,00	Kota Magelang, Magelang Selatan, Magersari	DANA TRANSFER UMUM-DANA ALOKASI UMUM	Meningkatkan Sumber Daya Manusia Yang Berkualitas Dan Berdaya Saing	4. Perbaikan tata kelola pemerintahan yang adaptif dan kolaboratif Perwujudan layanan publik prima	Sekretariat Kecamatan		529.805.100,00	KELURAHAN MAGERSARI
2.	**7.01.03**	**PROGRAM PEMBERDAYAAN MASYARAKAT DESA DAN KELURAHAN**	***Cakupan program pemberdayaan masyarakat desa dan kelurahan***	**100,00 %**			**100,00 %**	**2.311.027.970,00**						**100,00 %**	**2.643.284.732,00**	
	7.01.03.2.02	Kegiatan Pemberdayaan Kelurahan	*Dokumen Kegiatan Pemberdayaan Masyarakat*	-			18 dokumen	2.311.027.970,00			Mengembangkan Wilayah Untuk Mengurangi Kesenjangan Dan Menjamin Pemerataan	4. Perbaikan tata kelola pemerintahan yang adaptif dan kolaboratif Penguatan peran masyarakat sebagai mitra	Masyarakat Kecamatan Magelang Selatan	-	2.643.284.732,00	KELURAHAN MAGERSARI
	7.01.03.2.02.0001	Peningkatan Partisipasi Masyarakat dalam Forum Musyawarah Perencanaan Pembangunan di Kelurahan														
			Jumlah Lembaga Kemasyarakatan yang Berpartisipasi dalam Forum Musyawarah Perencanaan Pembangunan di Kelurahan				88 Lembaga Kemasyarakatan	24.162.000,00	Kota Magelang, Magelang Selatan, Magersari	DANA TRANSFER UMUM-DANA ALOKASI UMUM	Mengembangkan Wilayah Untuk Mengurangi Kesenjangan Dan Menjamin Pemerataan	4. Perbaikan tata kelola pemerintahan yang adaptif dan kolaboratif Penguatan peran masyarakat sebagai mitra	Masyarakat Kecamatan Magelang Selatan		21.078.200,00	KELURAHAN MAGERSARI
	7.01.03.2.02.0002	Pembangunan Sarana dan Prasarana Kelurahan														

NO	KODE	URUSAN / BIDANG URUSAN / PROGRAM / KEGIATAN / SUB KEGIATAN	INDIKATOR PROGRAM / KEGIATAN / SUB KEGIATAN	TARGET AKHIR PERIODE RENSTRA OPD	REALISASI CAPAIAN RENJA OPD TAHUN 2022	PRAKIRAAN CAPAIAN TARGET RENJA OPD TAHUN 2023	CAPAIAN KINERJA DAN KERANGKA PENDANAAN						KELOMPOK SASARAN	PRAKIRAAN MAJU RENCANA TAHUN 2025		PERANGKAT DAERAH PENANGGUNG JAWAB
							TARGET 2024	PAGU INDIKATIF (Rp)	LOKASI	SUMBER DANA	PRIORITAS			TARGET	PAGU INDIKATIF (Rp)	
											NASIONAL	DAERAH				
1	2	3	4	5	6	7	8	9	10	11	12	13	14	15	16	17
			Jumlah Sarana dan Prasarana Kelurahan yang Terbangun				6 Unit	1.609.051.470,00	Kota Magelang, Magelang Selatan, Magersari	DANA TRANSFER UMUM-DANA ALOKASI UMUM	Mengembangkan Wilayah Untuk Mengurangi Kesenjangan Dan Menjamin Pemerataan	4. Perbaikan tata kelola pemerintahan yang adaptif dan kolaboratif Penguatan dan pengembangan kawasan strategis	Masyarakat Kecamatan Magelang Selatan		1.830.193.882,00	KELURAHAN MAGERSARI
	7.01.03.2.02.0003	Pemberdayaan Masyarakat di Kelurahan														
			Jumlah Pokmas dan Ormas yang Melaksanakan Pemberdayaan Masyarakat di Kelurahan				2 Pokmas / Ormas	671.519.500,00	Kota Magelang, Magelang Selatan, Magersari	DANA TRANSFER UMUM-DANA ALOKASI UMUM	Mengembangkan Wilayah Untuk Mengurangi Kesenjangan Dan Menjamin Pemerataan	4. Perbaikan tata kelola pemerintahan yang adaptif dan kolaboratif Penguatan peran masyarakat sebagai mitra	Masyarakat Kecamatan Magelang Selatan		790.912.650,00	KELURAHAN MAGERSARI
	7.01.03.2.02.0004	Evaluasi Kelurahan														
			Jumlah Laporan Hasil Evaluasi Kelurahan				1 Laporan	6.295.000,00	Kota Magelang, Magelang Selatan, Magersari	DANA TRANSFER UMUM-DANA ALOKASI UMUM	Mengembangkan Wilayah Untuk Mengurangi Kesenjangan Dan Menjamin Pemerataan	4. Perbaikan tata kelola pemerintahan yang adaptif dan kolaboratif Perwujudan layanan publik prima	Masyarakat Kecamatan Magelang Selatan		1.100.000,00	KELURAHAN MAGERSARI
		KECAMATAN MAGELANG TENGAH						**10.142.535.407,00**							**9.798.563.000,00**	
	7	**UNSUR KEWILAYAHAN**						**10.142.535.407,00**							**9.798.563.000,00**	
	7.01	**KECAMATAN**						**10.142.535.407,00**							**9.798.563.000,00**	
1.	**7.01.01**	**PROGRAM PENUNJANG URUSAN PEMERINTAHAN DAERAH KABUPATEN/KOTA**	***Kualitas Pelayanan Publik di Kecamatan Magelang Tengah***	**100,00 %**			**100,00 %**	**8.968.786.027,00**						**100,00 %**	**9.036.063.000,00**	
	7.01.01.2.01	Perencanaan, Penganggaran, dan Evaluasi Kinerja Perangkat Daerah	*Cakupan Ketersediaan Dokumen Perencanaan, Penganggaran dan Evaluasi Kinerja Perangkat DAerah*	-			100 %	67.982.560,00			Meningkatkan Sumber Daya Manusia Yang Berkualitas Dan Berdaya Saing	4. Perbaikan tata kelola pemerintahan yang adaptif dan kolaboratif Perwujudan layanan publik prima	Kecamatan Magelang Tengah	-	67.500.000,00	KECAMATAN MAGELANG TENGAH
	7.01.01.2.01.0001	Penyusunan Dokumen Perencanaan Perangkat Daerah														

NO	KODE	URUSAN / BIDANG URUSAN / PROGRAM / KEGIATAN / SUB KEGIATAN	INDIKATOR PROGRAM / KEGIATAN / SUB KEGIATAN	TARGET AKHIR PERIODE RENSTRA OPD	REALISASI CAPAIAN RENJA OPD TAHUN 2022	PRAKIRAAN CAPAIAN TARGET RENJA OPD TAHUN 2023	CAPAIAN KINERJA DAN KERANGKA PENDANAAN						KELOMPOK SASARAN	PRAKIRAAN MAJU RENCANA TAHUN 2025		PERANGKAT DAERAH PENANGGUNG JAWAB
							TARGET 2024	PAGU INDIKATIF (Rp)	LOKASI	SUMBER DANA	PRIORITAS			TARGET	PAGU INDIKATIF (Rp)	
											NASIONAL	DAERAH				
1	2	3	4	5	6	7	8	9	10	11	12	13	14	15	16	17
			Jumlah Dokumen Perencanaan Perangkat Daerah				2 Dokumen	10.399.800,00	Kota Magelang, Magelang Tengah, Semua Kel/Desa	DANA TRANSFER UMUM-DANA ALOKASI UMUM	Meningkatkan Sumber Daya Manusia Yang Berkualitas Dan Berdaya Saing	4. Perbaikan tata kelola pemerintahan yang adaptif dan kolaboratif Perwujudan layanan publik prima	Kecamatan Magelang Tengah		11.000.000,00	KECAMATAN MAGELANG TENGAH
	7.01.01.2.01.0002	Koordinasi dan Penyusunan Dokumen RKA-SKPD														
			Jumlah Dokumen RKA-SKPD dan Laporan Hasil Koordinasi Penyusunan Dokumen RKA-SKPD				1 Dokumen	5.686.800,00	Kota Magelang, Magelang Tengah, Semua Kel/Desa	DANA TRANSFER UMUM-DANA ALOKASI UMUM	Meningkatkan Sumber Daya Manusia Yang Berkualitas Dan Berdaya Saing	Perwujudan layanan publik prima	Kecamatan Magelang Tengah		6.000.000,00	KECAMATAN MAGELANG TENGAH
	7.01.01.2.01.0003	Koordinasi dan Penyusunan Dokumen Perubahan RKA-SKPD														
			Jumlah Dokumen Perubahan RKA-SKPD dan Laporan Hasil Koordinasi Penyusunan Dokumen Perubahan RKA-SKPD				1 Dokumen	5.753.800,00	Kota Magelang, Magelang Tengah, Semua Kel/Desa	DANA TRANSFER UMUM-DANA ALOKASI UMUM	Meningkatkan Sumber Daya Manusia Yang Berkualitas Dan Berdaya Saing	Perwujudan layanan publik prima	Kecamatan Magelang Tengah		6.000.000,00	KECAMATAN MAGELANG TENGAH
	7.01.01.2.01.0004	Koordinasi dan Penyusunan DPA-SKPD														
			Jumlah Dokumen DPA-SKPD dan Laporan Hasil Koordinasi Penyusunan Dokumen DPA-SKPD				1 Dokumen	4.193.000,00	Kota Magelang, Magelang Tengah, Semua Kel/Desa	DANA TRANSFER UMUM-DANA ALOKASI UMUM	Meningkatkan Sumber Daya Manusia Yang Berkualitas Dan Berdaya Saing	Perwujudan layanan publik prima	Kecamatan Magelang Tengah		5.000.000,00	KECAMATAN MAGELANG TENGAH
	7.01.01.2.01.0005	Koordinasi dan Penyusunan Perubahan DPA- SKPD														
			Jumlah Dokumen Perubahan DPA-SKPD dan Laporan Hasil Koordinasi Penyusunan Dokumen Perubahan DPA-SKPD				1 Dokumen	3.861.700,00	Kota Magelang, Magelang Tengah, Semua Kel/Desa	DANA TRANSFER UMUM-DANA ALOKASI UMUM	Meningkatkan Sumber Daya Manusia Yang Berkualitas Dan Berdaya Saing	Perwujudan layanan publik prima	Kecamatan Magelang Tengah		4.500.000,00	KECAMATAN MAGELANG TENGAH
	7.01.01.2.01.0006	Koordinasi dan Penyusunan Laporan Capaian Kinerja dan Ikhtisar Realisasi Kinerja SKPD														

NO	KODE	URUSAN / BIDANG URUSAN / PROGRAM / KEGIATAN / SUB KEGIATAN	INDIKATOR PROGRAM / KEGIATAN / SUB KEGIATAN	TARGET AKHIR PERIODE RENSTRA OPD	REALISASI CAPAIAN RENJA OPD TAHUN 2022	PRAKIRAAN CAPAIAN TARGET RENJA OPD TAHUN 2023	CAPAIAN KINERJA DAN KERANGKA PENDANAAN						KELOMPOK SASARAN	PRAKIRAAN MAJU RENCANA TAHUN 2025		PERANGKAT DAERAH PENANGGUNG JAWAB
							TARGET 2024	PAGU INDIKATIF (Rp)	LOKASI	SUMBER DANA	PRIORITAS			TARGET	PAGU INDIKATIF (Rp)	
											NASIONAL	DAERAH				
1	2	3	4	5	6	7	8	9	10	11	12	13	14	15	16	17
			Jumlah Laporan Capaian Kinerja dan Ikhtisar Realisasi Kinerja SKPD dan Laporan Hasil Koordinasi Penyusunan Laporan Capaian Kinerja dan Ikhtisar Realisasi Kinerja SKPD				12 Laporan	38.087.460,00	Kota Magelang, Magelang Tengah, Semua Kel/Desa	DANA TRANSFER UMUM-DANA ALOKASI UMUM	Meningkatkan Sumber Daya Manusia Yang Berkualitas Dan Berdaya Saing	Perwujudan layanan publik prima	Kecamatan Magelang Tengah		35.000.000,00	KECAMATAN MAGELANG TENGAH
	7.01.01.2.02	Administrasi Keuangan Perangkat Daerah	*Cakupan Laporan Administrasi Keuangan Daerah Sesuai aturan*	-			100 %	8.505.385.532,00			Meningkatkan Sumber Daya Manusia Yang Berkualitas Dan Berdaya Saing	Perwujudan layanan publik prima	Kecamatan Magelang Tengah	-	8.527.000.000,00	KECAMATAN MAGELANG TENGAH
	7.01.01.2.02.0001	Penyediaan Gaji dan Tunjangan ASN														
			Jumlah Orang yang Menerima Gaji dan Tunjangan ASN				60 Orang/bulan	8.479.077.532,00	Kota Magelang, Magelang Tengah, Semua Kel/Desa	DANA TRANSFER UMUM-DANA ALOKASI UMUM	Meningkatkan Sumber Daya Manusia Yang Berkualitas Dan Berdaya Saing	Perwujudan layanan publik prima	Kecamatan Magelang Tengah		8.500.000.000,00	KECAMATAN MAGELANG TENGAH
	7.01.01.2.02.0003	Pelaksanaan Penatausahaan dan Pengujian/Verifikasi Keuangan SKPD														
			Jumlah Dokumen Penatausahaan dan Pengujian/Verifikasi Keuangan SKPD				12 Dokumen	26.308.000,00	Kota Magelang, Magelang Tengah, Semua Kel/Desa	DANA TRANSFER UMUM-DANA ALOKASI UMUM	Meningkatkan Sumber Daya Manusia Yang Berkualitas Dan Berdaya Saing	Perwujudan layanan publik prima	Kecamatan Magelang Tengah		27.000.000,00	KECAMATAN MAGELANG TENGAH
	7.01.01.2.06	Administrasi Umum Perangkat Daerah	*Cakupan Pengeloaan Administrasi Umum Perangkat Daerah*	-			100 %	102.832.000,00			Meningkatkan Sumber Daya Manusia Yang Berkualitas Dan Berdaya Saing	Perwujudan layanan publik prima	Kecamatan Magelang Tengah	-	106.563.000,00	KECAMATAN MAGELANG TENGAH
	7.01.01.2.06.0001	Penyediaan Komponen Instalasi Listrik/Penerangan Bangunan Kantor														
			Jumlah Paket Komponen Instalasi Listrik/Penerangan Bangunan Kantor yang Disediakan				12 Paket	3.697.000,00	Kota Magelang, Magelang Tengah, Semua Kel/Desa	DANA TRANSFER UMUM-DANA ALOKASI UMUM	Meningkatkan Sumber Daya Manusia Yang Berkualitas Dan Berdaya Saing	Perwujudan layanan publik prima	Kecamatan Magelang Tengah		4.000.000,00	KECAMATAN MAGELANG TENGAH

NO	KODE	URUSAN / BIDANG URUSAN / PROGRAM / KEGIATAN / SUB KEGIATAN	INDIKATOR PROGRAM / KEGIATAN / SUB KEGIATAN	TARGET AKHIR PERIODE RENSTRA OPD	REALISASI CAPAIAN RENJA OPD TAHUN 2022	PRAKIRAAN CAPAIAN TARGET RENJA OPD TAHUN 2023	CAPAIAN KINERJA DAN KERANGKA PENDANAAN						KELOMPOK SASARAN	PRAKIRAAN MAJU RENCANA TAHUN 2025		PERANGKAT DAERAH PENANGGUNG JAWAB
							TARGET 2024	PAGU INDIKATIF (Rp)	LOKASI	SUMBER DANA	PRIORITAS			TARGET	PAGU INDIKATIF (Rp)	
											NASIONAL	DAERAH				
1	2	3	4	5	6	7	8	9	10	11	12	13	14	15	16	17
	7.01.01.2.06.0004	Penyediaan Bahan Logistik Kantor														
			Jumlah Paket Bahan Logistik Kantor yang Disediakan				12 Paket	7.862.100,00	Kota Magelang, Magelang Tengah, Semua Kel/Desa	DANA TRANSFER UMUM-DANA ALOKASI UMUM	Meningkatkan Sumber Daya Manusia Yang Berkualitas Dan Berdaya Saing	Perwujudan layanan publik prima	Kecamatan Magelang Tengah		8.000.000,00	KECAMATAN MAGELANG TENGAH
	7.01.01.2.06.0005	Penyediaan Barang Cetakan dan Penggandaan														
			Jumlah Paket Barang Cetakan dan Penggandaan yang Disediakan				2 Paket	4.597.900,00	Kota Magelang, Magelang Tengah, Semua Kel/Desa	DANA TRANSFER UMUM-DANA ALOKASI UMUM	Meningkatkan Sumber Daya Manusia Yang Berkualitas Dan Berdaya Saing	Perwujudan layanan publik prima	Kecamatan Magelang Tengah		5.000.000,00	KECAMATAN MAGELANG TENGAH
	7.01.01.2.06.0006	Penyediaan Bahan Bacaan dan Peraturan Perundang-undangan														
			Jumlah Dokumen Bahan Bacaan dan Peraturan Perundang-Undangan yang Disediakan				3 Dokumen	4.200.000,00	Kota Magelang, Magelang Tengah, Semua Kel/Desa	DANA TRANSFER UMUM-DANA ALOKASI UMUM	Meningkatkan Sumber Daya Manusia Yang Berkualitas Dan Berdaya Saing	Perwujudan layanan publik prima	Kecamatan Magelang Tengah		4.500.000,00	KECAMATAN MAGELANG TENGAH
	7.01.01.2.06.0007	Penyediaan Bahan/Material														
			Jumlah Paket Bahan/Material yang Disediakan				12 Paket	10.063.000,00	Kota Magelang, Magelang Tengah, Semua Kel/Desa	DANA TRANSFER UMUM-DANA ALOKASI UMUM	Meningkatkan Sumber Daya Manusia Yang Berkualitas Dan Berdaya Saing	Perwujudan layanan publik prima	Kecamatan Magelang Tengah		10.063.000,00	KECAMATAN MAGELANG TENGAH
	7.01.01.2.06.0008	Fasilitasi Kunjungan Tamu														
			Jumlah Laporan Fasilitasi Kunjungan Tamu				1 Laporan	9.500.000,00	Kota Magelang, Magelang Tengah, Semua Kel/Desa	DANA TRANSFER UMUM-DANA ALOKASI UMUM	Meningkatkan Sumber Daya Manusia Yang Berkualitas Dan Berdaya Saing	Perwujudan layanan publik prima	Kecamatan Magelang Tengah		10.000.000,00	KECAMATAN MAGELANG TENGAH
	7.01.01.2.06.0009	Penyelenggaraan Rapat Koordinasi dan Konsultasi SKPD														

NO	KODE	URUSAN / BIDANG URUSAN / PROGRAM / KEGIATAN / SUB KEGIATAN	INDIKATOR PROGRAM / KEGIATAN / SUB KEGIATAN	TARGET AKHIR PERIODE RENSTRA OPD	REALISASI CAPAIAN RENJA OPD TAHUN 2022	PRAKIRAAN CAPAIAN TARGET RENJA OPD TAHUN 2023	CAPAIAN KINERJA DAN KERANGKA PENDANAAN						KELOMPOK SASARAN	PRAKIRAAN MAJU RENCANA TAHUN 2025		PERANGKAT DAERAH PENANGGUNG JAWAB
							TARGET 2024	PAGU INDIKATIF (Rp)	LOKASI	SUMBER DANA	PRIORITAS			TARGET	PAGU INDIKATIF (Rp)	
											NASIONAL	DAERAH				
1	2	3	4	5	6	7	8	9	10	11	12	13	14	15	16	17
			Jumlah Laporan Penyelenggaraan Rapat Koordinasi dan Konsultasi SKPD				12 Laporan	62.912.000,00	Kota Magelang, Semua Kecamatan, Semua Kel/Desa	DANA TRANSFER UMUM-DANA ALOKASI UMUM	Meningkatkan Sumber Daya Manusia Yang Berkualitas Dan Berdaya Saing	Perwujudan layanan publik prima	Kecamatan Magelang Tengah		65.000.000,00	KECAMATAN MAGELANG TENGAH
	7.01.01.2.08	Penyediaan Jasa Penunjang Urusan Pemerintahan Daerah	*Cakupan Penyediaan Jasa Penunjang Urusan Pemerintahan Daerah*	-			100 %	143.283.760,00			Meningkatkan Sumber Daya Manusia Yang Berkualitas Dan Berdaya Saing	Perwujudan layanan publik prima	Kecamatan Magelang Tengah	-	165.000.000,00	KECAMATAN MAGELANG TENGAH
	7.01.01.2.08.0002	Penyediaan Jasa Komunikasi, Sumber Daya Air dan Listrik														
			Jumlah Laporan Penyediaan Jasa Komunikasi, Sumber Daya Air dan Listrik yang Disediakan				12 Laporan	63.000.000,00	Kota Magelang, Magelang Tengah, Semua Kel/Desa	DANA TRANSFER UMUM-DANA ALOKASI UMUM	Meningkatkan Sumber Daya Manusia Yang Berkualitas Dan Berdaya Saing	Perwujudan layanan publik prima	Kecamatan Magelang Tengah		65.000.000,00	KECAMATAN MAGELANG TENGAH
	7.01.01.2.08.0004	Penyediaan Jasa Pelayanan Umum Kantor														
			Jumlah Laporan Penyediaan Jasa Pelayanan Umum Kantor yang Disediakan				10 Laporan	80.283.760,00	Kota Magelang, Magelang Tengah, Semua Kel/Desa	DANA TRANSFER UMUM-DANA ALOKASI UMUM	Meningkatkan Sumber Daya Manusia Yang Berkualitas Dan Berdaya Saing	Perwujudan layanan publik prima	Kecamatan Magelang Tengah		100.000.000,00	KECAMATAN MAGELANG TENGAH
	7.01.01.2.09	Pemeliharaan Barang Milik Daerah Penunjang Urusan Pemerintahan Daerah	*Cakupan Barang Milik Daerah Penunjang Urusan Pemerintahan Daerah yang terpelihara*	-			100 %	149.302.175,00			Meningkatkan Sumber Daya Manusia Yang Berkualitas Dan Berdaya Saing	Perwujudan layanan publik prima	Kecamatan Magelang Tengah	-	170.000.000,00	KECAMATAN MAGELANG TENGAH
	7.01.01.2.09.0001	Penyediaan Jasa Pemeliharaan, Biaya Pemeliharaan, dan Pajak Kendaraan Perorangan Dinas atau Kendaraan Dinas Jabatan														
			Jumlah Kendaraan Perorangan Dinas atau Kendaraan Dinas Jabatan yang Dipelihara dan dibayarkan Pajaknya				13 Unit	100.561.500,00	Kota Magelang, Magelang Tengah, Semua Kel/Desa	DANA TRANSFER UMUM-DANA ALOKASI UMUM	Meningkatkan Sumber Daya Manusia Yang Berkualitas Dan Berdaya Saing	Perwujudan layanan publik prima	Kecamatan Magelang Tengah		110.000.000,00	KECAMATAN MAGELANG TENGAH

NO	KODE	URUSAN / BIDANG URUSAN / PROGRAM / KEGIATAN / SUB KEGIATAN	INDIKATOR PROGRAM / KEGIATAN / SUB KEGIATAN	TARGET AKHIR PERIODE RENSTRA OPD	REALISASI CAPAIAN RENJA OPD TAHUN 2022	PRAKIRAAN CAPAIAN TARGET RENJA OPD TAHUN 2023	CAPAIAN KINERJA DAN KERANGKA PENDANAAN						KELOMPOK SASARAN	PRAKIRAAN MAJU RENCANA TAHUN 2025		PERANGKAT DAERAH PENANGGUNG JAWAB
							TARGET 2024	PAGU INDIKATIF (Rp)	LOKASI	SUMBER DANA	PRIORITAS			TARGET	PAGU INDIKATIF (Rp)	
											NASIONAL	DAERAH				
1	2	3	4	5	6	7	8	9	10	11	12	13	14	15	16	17
	7.01.01.2.09.0002	Penyediaan Jasa Pemeliharaan, Biaya Pemeliharaan, Pajak dan Perizinan Kendaraan Dinas Operasional atau Lapangan														
			Jumlah Kendaraan Dinas Operasional atau Lapangan yang Dipelihara dan dibayarkan Pajak dan Perizinannya				1 Unit	3.315.800,00	Kota Magelang, Semua Kecamatan, Semua Kel/Desa	DANA TRANSFER UMUM-DANA ALOKASI UMUM	Meningkatkan Sumber Daya Manusia Yang Berkualitas Dan Berdaya Saing	Perwujudan layanan publik prima	Kecamatan Magelang Tengah		3.500.000,00	KECAMATAN MAGELANG TENGAH
	7.01.01.2.09.0006	Pemeliharaan Peralatan dan Mesin Lainnya														
			Jumlah Peralatan dan Mesin Lainnya yang Dipelihara				13 Unit	10.640.000,00	Kota Magelang, Magelang Tengah, Semua Kel/Desa	DANA TRANSFER UMUM-DANA ALOKASI UMUM	Meningkatkan Sumber Daya Manusia Yang Berkualitas Dan Berdaya Saing	Perwujudan layanan publik prima	Kecamatan Magelang Tengah		11.000.000,00	KECAMATAN MAGELANG TENGAH
	7.01.01.2.09.0008	Pemeliharaan Aset Tak Berwujud														
			Jumlah Aset Tak Berwujud yang Dipelihara				1 Unit	30.000.000,00	Kota Magelang, Magelang Tengah, Semua Kel/Desa	DANA TRANSFER UMUM-DANA ALOKASI UMUM	Meningkatkan Sumber Daya Manusia Yang Berkualitas Dan Berdaya Saing	Perwujudan layanan publik prima	Kecamatan Magelang Tengah		40.000.000,00	KECAMATAN MAGELANG TENGAH
	7.01.01.2.09.0009	Pemeliharaan/Rehabilitasi Gedung Kantor dan Bangunan Lainnya														
			Jumlah Gedung Kantor dan Bangunan Lainnya yang Dipelihara/Direhabilitasi				1 Unit	4.784.875,00	Kota Magelang, Magelang Tengah, Semua Kel/Desa	DANA TRANSFER UMUM-DANA ALOKASI UMUM	Meningkatkan Sumber Daya Manusia Yang Berkualitas Dan Berdaya Saing	Perwujudan layanan publik prima	Kecamatan Magelang Tengah		5.500.000,00	KECAMATAN MAGELANG TENGAH
2.	**7.01.02**	**PROGRAM PENYELENGGARAAN PEMERINTAHAN DAN PELAYANAN PUBLIK**	***Cakupan program penyelenggaraan pemerintahan dan pelayanan publik***	**100,00 %**			**100,00 %**	**485.553.140,00**						**100,00 %**	**494.000.000,00**	
	7.01.02.2.01	Koordinasi Penyelenggaraan Kegiatan Pemerintahan di Tingkat Kecamatan	*Cakupan Kegiatan Pelayanan Masyarakat Melalui Penyelenggaraan Pemerintahan dan Pelayanan Publik*	-			100 %	126.333.000,00			Meningkatkan Sumber Daya Manusia Yang Berkualitas Dan Berdaya Saing	4. Perbaikan tata kelola pemerintahan yang adaptif dan kolaboratif Perwujudan layanan publik prima	Kecamatan Magelang Temgah	-	127.000.000,00	KECAMATAN MAGELANG TENGAH
	7.01.02.2.01.0001	Koordinasi/Sinergi Perencanaan dan Pelaksanaan Kegiatan Pemerintahan dengan Perangkat Daerah dan Instansi Vertikal Terkait														

NO	KODE	URUSAN / BIDANG URUSAN / PROGRAM / KEGIATAN / SUB KEGIATAN	INDIKATOR PROGRAM / KEGIATAN / SUB KEGIATAN	TARGET AKHIR PERIODE RENSTRA OPD	REALISASI CAPAIAN RENJA OPD TAHUN 2022	PRAKIRAAN CAPAIAN TARGET RENJA OPD TAHUN 2023	CAPAIAN KINERJA DAN KERANGKA PENDANAAN						KELOMPOK SASARAN	PRAKIRAAN MAJU RENCANA TAHUN 2025		PERANGKAT DAERAH PENANGGUNG JAWAB
							TARGET 2024	PAGU INDIKATIF (Rp)	LOKASI	SUMBER DANA	PRIORITAS			TARGET	PAGU INDIKATIF (Rp)	
											NASIONAL	DAERAH				
1	2	3	4	5	6	7	8	9	10	11	12	13	14	15	16	17
			Jumlah Laporan Koordinasi/Sinergi Perencanaan dan Pelaksanaan Kegiatan Pemerintahan dengan Perangkat Daerah dan Instansi Vertikal Terkait				10 Laporan	121.553.000,00	Kota Magelang, Magelang Tengah, Semua Kel/Desa	DANA TRANSFER UMUM-DANA ALOKASI UMUM	Meningkatkan Sumber Daya Manusia Yang Berkualitas Dan Berdaya Saing	4. Perbaikan tata kelola pemerintahan yang adaptif dan kolaboratif Perwujudan layanan publik prima	Kecamatan Magelang Temgah		122.000.000,00	KECAMATAN MAGELANG TENGAH
	7.01.02.2.01.0002	Peningkatan Efektifitas Kegiatan Pemerintahan di Tingkat Kecamatan														
			Jumlah Dokumen Peningkatan Efektifitas Kegiatan Pemerintahan di Tingkat Kecamatan				6 Dokumen	4.780.000,00	Kota Magelang, Magelang Tengah, Semua Kel/Desa	DANA TRANSFER UMUM-DANA ALOKASI UMUM	Meningkatkan Sumber Daya Manusia Yang Berkualitas Dan Berdaya Saing	4. Perbaikan tata kelola pemerintahan yang adaptif dan kolaboratif Perwujudan layanan publik prima	Kecamatan Magelang Temgah		5.000.000,00	KECAMATAN MAGELANG TENGAH
	7.01.02.2.02	Penyelenggaraan Urusan Pemerintahan yang Tidak Dilaksanakan oleh Unit Kerja Perangkat Daerah yang Ada di Kecamatan	*Cakupan Penyelenggaraan Urusan Pemerintaham yang tidak dilaksanakan oleh unit kerja perangkat daerah yang ada di kecamatan*	-			100 %	246.191.140,00			Meningkatkan Sumber Daya Manusia Yang Berkualitas Dan Berdaya Saing	4. Perbaikan tata kelola pemerintahan yang adaptif dan kolaboratif Perwujudan layanan publik prima	Kecamatan Magelang Tengah	-	253.000.000,00	KECAMATAN MAGELANG TENGAH
	7.01.02.2.02.0001	Perencanaan Kegiatan Pelayanan kepada Masyarakat di Kecamatan														
			Jumlah Dokumen Perencanaan Kegiatan Pelayanan kepada Masyarakat di Kecamatan				1 Dokumen	22.628.900,00	Kota Magelang, Magelang Tengah, Semua Kel/Desa	DANA TRANSFER UMUM-DANA ALOKASI UMUM	Meningkatkan Sumber Daya Manusia Yang Berkualitas Dan Berdaya Saing	4. Perbaikan tata kelola pemerintahan yang adaptif dan kolaboratif Perwujudan layanan publik prima	Kecamatan Magelang Tengah		23.000.000,00	KECAMATAN MAGELANG TENGAH
	7.01.02.2.02.0002	Fasilitasi Percepatan Pencapaian Standar Pelayanan Minimal di Wilayah Kecamatan														
			Jumlah Laporan Fasilitasi Percepatan Pencapaian Standar Pelayanan Minimal di Wilayah Kecamatan				9 Laporan	216.312.840,00	Kota Magelang, Magelang Tengah, Semua Kel/Desa	DANA TRANSFER UMUM-DANA ALOKASI UMUM	Meningkatkan Sumber Daya Manusia Yang Berkualitas Dan Berdaya Saing	4. Perbaikan tata kelola pemerintahan yang adaptif dan kolaboratif Perwujudan layanan publik prima	Kecamatan Magelang Tengah		222.000.000,00	KECAMATAN MAGELANG TENGAH

NO	KODE	URUSAN / BIDANG URUSAN / PROGRAM / KEGIATAN / SUB KEGIATAN	INDIKATOR PROGRAM / KEGIATAN / SUB KEGIATAN	TARGET AKHIR PERIODE RENSTRA OPD	REALISASI CAPAIAN RENJA OPD TAHUN 2022	PRAKIRAAN CAPAIAN TARGET RENJA OPD TAHUN 2023	CAPAIAN KINERJA DAN KERANGKA PENDANAAN						KELOMPOK SASARAN	PRAKIRAAN MAJU RENCANA TAHUN 2025		PERANGKAT DAERAH PENANGGUNG JAWAB
							TARGET 2024	PAGU INDIKATIF (Rp)	LOKASI	SUMBER DANA	PRIORITAS			TARGET	PAGU INDIKATIF (Rp)	
											NASIONAL	DAERAH				
1	2	3	4	5	6	7	8	9	10	11	12	13	14	15	16	17
	7.01.02.2.02.0003	Peningkatan Efektifitas Pelaksanaan Pelayanan kepada Masyarakat di Wilayah Kecamatan														
			Jumlah Laporan Peningkatan Efektifitas Pelaksanaan Pelayanan kepada Masyarakat di Wilayah Kecamatan				6 Laporan	7.249.400,00	Kota Magelang, Magelang Tengah, Semua Kel/Desa	DANA TRANSFER UMUM-DANA ALOKASI UMUM	Meningkatkan Sumber Daya Manusia Yang Berkualitas Dan Berdaya Saing	4. Perbaikan tata kelola pemerintahan yang adaptif dan kolaboratif Perwujudan layanan publik prima	Kecamatan Magelang Tengah		8.000.000,00	KECAMATAN MAGELANG TENGAH
	7.01.02.2.04	Pelaksanaan Urusan Pemerintahan yang Dilimpahkan kepada Camat	*Cakupan Pelaksanaan Urusan Pemerintahan yang dilimpahkan kepada camat*	-			100 %	113.029.000,00			Meningkatkan Sumber Daya Manusia Yang Berkualitas Dan Berdaya Saing	4. Perbaikan tata kelola pemerintahan yang adaptif dan kolaboratif Perwujudan layanan publik prima	Kecamatan Magelang Tengah	-	114.000.000,00	KECAMATAN MAGELANG TENGAH
	7.01.02.2.04.0003	Pelaksanaan Urusan Pemerintahan yang Terkait dengan Kewenangan Lain yang Dilimpahkan														
			Jumlah Laporan Pelaksanaan Kewenangan Lain yang Dilimpahkan				1 Laporan	113.029.000,00	Kota Magelang, Magelang Tengah, Semua Kel/Desa	DANA TRANSFER UMUM-DANA ALOKASI UMUM	Meningkatkan Sumber Daya Manusia Yang Berkualitas Dan Berdaya Saing	4. Perbaikan tata kelola pemerintahan yang adaptif dan kolaboratif Perwujudan layanan publik prima	Kecamatan Magelang Tengah		114.000.000,00	KECAMATAN MAGELANG TENGAH
3.	**7.01.03**	**PROGRAM PEMBERDAYAAN MASYARAKAT DESA DAN KELURAHAN**	***Cakupan program pemberdayaan masyarakat desa dan kelurahan***	**100,00 %**			**100,00 %**	**46.968.000,00**						**100,00 %**	**48.000.000,00**	
	7.01.03.2.06	Pemberdayaan dan Kesejahteraan Keluarga Tingkat Kecamatan dan Kelurahan	-	-			-	46.968.000,00			Memperkuat Infrastruktur Untuk Mendukung Pengembangan Ekonomi Dan Pelayanan Dasar	-	Kecamatan Magelang Tengah	-	48.000.000,00	KECAMATAN MAGELANG TENGAH
	7.01.03.2.06.0002	Peningkatan Kesadaran Keluarga dalam Membangun Kerja Sama antar-Keluarga, Warga, dan Kelompok Masyarakat														

NO	KODE	URUSAN / BIDANG URUSAN / PROGRAM / KEGIATAN / SUB KEGIATAN	INDIKATOR PROGRAM / KEGIATAN / SUB KEGIATAN	TARGET AKHIR PERIODE RENSTRA OPD	REALISASI CAPAIAN RENJA OPD TAHUN 2022	PRAKIRAAN CAPAIAN TARGET RENJA OPD TAHUN 2023	CAPAIAN KINERJA DAN KERANGKA PENDANAAN						KELOMPOK SASARAN	PRAKIRAAN MAJU RENCANA TAHUN 2025		PERANGKAT DAERAH PENANGGUNG JAWAB
							TARGET 2024	PAGU INDIKATIF (Rp)	LOKASI	SUMBER DANA	PRIORITAS			TARGET	PAGU INDIKATIF (Rp)	
											NASIONAL	DAERAH				
1	2	3	4	5	6	7	8	9	10	11	12	13	14	15	16	17
			Jumlah Keluarga yang Mengikuti Peningkatan Kesadaran Keluarga dalam Membangun Kerja Sama antar-Keluarga, Warga, dan Kelompok Masyarakat				40 Keluarga	46.968.000,00	Kota Magelang, Semua Kecamatan, Semua Kel/Desa	DANA TRANSFER UMUM-DANA ALOKASI UMUM	Memperkuat Infrastruktur Untuk Mendukung Pengembangan Ekonomi Dan Pelayanan Dasar	-	Kecamatan Magelang Tengah		48.000.000,00	KECAMATAN MAGELANG TENGAH
4.	**7.01.04**	**PROGRAM KOORDINASI KETENTRAMAN DAN KETERTIBAN UMUM**	***Cakupan program koordinasi ketentraman dan ketertiban umum***	**100 %**			**100 %**	**626.146.240,00**						**100 %**	**205.000.000,00**	
	7.01.04.2.01	Koordinasi Upaya Penyelenggaraan Ketenteraman dan Ketertiban Umum	*cakupan kegiatan koordinasi masalah keamanan dan ketertiban masyarakat*	-			100 %	626.146.240,00			-	4. Perbaikan tata kelola pemerintahan yang adaptif dan kolaboratif Perwujudan layanan publik prima	Kecamatan Magelang Tengah	-	205.000.000,00	KECAMATAN MAGELANG TENGAH
	7.01.04.2.01.0001	Sinergitas dengan Kepolisian Negara Republik Indonesia, Tentara Nasional Indonesia dan Instansi Vertikal di Wilayah Kecamatan														
			Jumlah Laporan Hasil Sinergitas dengan Kepolisian Negara Republik Indonesia, Tentara Nasional Indonesia dan Instansi Vertikal di Wilayah Kecamatan				12 Laporan	494.090.000,00	Kota Magelang, Magelang Tengah, Semua Kel/Desa	DANA TRANSFER UMUM-DANA ALOKASI UMUM	-	4. Perbaikan tata kelola pemerintahan yang adaptif dan kolaboratif Perwujudan layanan publik prima	Kecamatan Magelang Tengah		70.000.000,00	KECAMATAN MAGELANG TENGAH
	7.01.04.2.01.0002	Harmonisasi Hubungan dengan Tokoh Agama dan Tokoh Masyarakat														
			Jumlah Laporan Pelaksanaan Harmonisasi Hubungan dengan Tokoh Agama dan Tokoh Masyarakat				3 Laporan	132.056.240,00	Kota Magelang, Semua Kecamatan, Semua Kel/Desa	DANA TRANSFER UMUM-DANA ALOKASI UMUM	Meningkatkan Sumber Daya Manusia Yang Berkualitas Dan Berdaya Saing	Perwujudan layanan publik prima	Kecamatan Magelang Tengah		135.000.000,00	KECAMATAN MAGELANG TENGAH
5.	**7.01.05**	**PROGRAM PENYELENGGARAAN URUSAN PEMERINTAHAN UMUM**	**-**	**-**			**-**	**15.082.000,00**						**-**	**15.500.000,00**	

NO	KODE	URUSAN / BIDANG URUSAN / PROGRAM / KEGIATAN / SUB KEGIATAN	INDIKATOR PROGRAM / KEGIATAN / SUB KEGIATAN	TARGET AKHIR PERIODE RENSTRA OPD	REALISASI CAPAIAN RENJA OPD TAHUN 2022	PRAKIRAAN CAPAIAN TARGET RENJA OPD TAHUN 2023	CAPAIAN KINERJA DAN KERANGKA PENDANAAN						KELOMPOK SASARAN	PRAKIRAAN MAJU RENCANA TAHUN 2025		PERANGKAT DAERAH PENANGGUNG JAWAB
							TARGET 2024	PAGU INDIKATIF (Rp)	LOKASI	SUMBER DANA	PRIORITAS			TARGET	PAGU INDIKATIF (Rp)	
											NASIONAL	DAERAH				
1	2	3	4	5	6	7	8	9	10	11	12	13	14	15	16	17
	7.01.05.2.01	Penyelenggaraan Urusan Pemerintahan Umum Sesuai Penugasan Kepala Daerah	-	-			-	15.082.000,00			Meningkatkan Sumber Daya Manusia Yang Berkualitas Dan Berdaya Saing	Perwujudan layanan publik prima	Kecamatan Magelang Tengah	-	15.500.000,00	KECAMATAN MAGELANG TENGAH
	7.01.05.2.01.0008	Pelaksanaan Tugas Forum Koordinasi Pimpinan di Kecamatan														
			Jumlah Dokumen Tugas Forum Koordinasi Pimpinan di Kecamatan				6 Dokumen	15.082.000,00	Kota Magelang, Magelang Tengah, Semua Kel/Desa	DANA TRANSFER UMUM-DANA ALOKASI UMUM	Meningkatkan Sumber Daya Manusia Yang Berkualitas Dan Berdaya Saing	Perwujudan layanan publik prima	Kecamatan Magelang Tengah		15.500.000,00	KECAMATAN MAGELANG TENGAH
		KELURAHAN KEMIRIREJO						**2.557.800.065,00**							**2.715.830.281,00**	
	7	**UNSUR KEWILAYAHAN**						**2.557.800.065,00**							**2.715.830.281,00**	
	7.01	**KECAMATAN**						**2.557.800.065,00**							**2.715.830.281,00**	
1.	**7.01.01**	**PROGRAM PENUNJANG URUSAN PEMERINTAHAN DAERAH KABUPATEN/KOTA**	***Kualitas Pelayanan Publik di Kecamatan Magelang Tengah***	**100,00 %**			**100,00 %**	**366.203.665,00**						**100,00 %**	**447.536.304,00**	
	7.01.01.2.06	Administrasi Umum Perangkat Daerah	*Cakupan Pengeloaan Administrasi Umum Perangkat Daerah*	-			100 %	48.468.000,00			Meningkatkan Sumber Daya Manusia Yang Berkualitas Dan Berdaya Saing	Perwujudan layanan publik prima	Kelurahan Kemirirejo	-	55.000.000,00	KELURAHAN KEMIRIREJO
	7.01.01.2.06.0001	Penyediaan Komponen Instalasi Listrik/Penerangan Bangunan Kantor														
			Jumlah Paket Komponen Instalasi Listrik/Penerangan Bangunan Kantor yang Disediakan				5 Paket	1.600.000,00	Kota Magelang, Magelang Tengah, Kemirirejo	DANA TRANSFER UMUM-DANA ALOKASI UMUM	Meningkatkan Sumber Daya Manusia Yang Berkualitas Dan Berdaya Saing	Perwujudan layanan publik prima	Kelurahan Kemirirejo		2.000.000,00	KELURAHAN KEMIRIREJO
	7.01.01.2.06.0004	Penyediaan Bahan Logistik Kantor														
			Jumlah Paket Bahan Logistik Kantor yang Disediakan				2 Paket	6.698.000,00	Kota Magelang, Magelang Tengah, Kemirirejo	DANA TRANSFER UMUM-DANA ALOKASI UMUM	Meningkatkan Sumber Daya Manusia Yang Berkualitas Dan Berdaya Saing	Perwujudan layanan publik prima	Kelurahan Kemirirejo		8.000.000,00	KELURAHAN KEMIRIREJO

NO	KODE	URUSAN / BIDANG URUSAN / PROGRAM / KEGIATAN / SUB KEGIATAN	INDIKATOR PROGRAM / KEGIATAN / SUB KEGIATAN	TARGET AKHIR PERIODE RENSTRA OPD	REALISASI CAPAIAN RENJA OPD TAHUN 2022	PRAKIRAAN CAPAIAN TARGET RENJA OPD TAHUN 2023	CAPAIAN KINERJA DAN KERANGKA PENDANAAN						KELOMPOK SASARAN	PRAKIRAAN MAJU RENCANA TAHUN 2025		PERANGKAT DAERAH PENANGGUNG JAWAB
							TARGET 2024	PAGU INDIKATIF (Rp)	LOKASI	SUMBER DANA	PRIORITAS			TARGET	PAGU INDIKATIF (Rp)	
											NASIONAL	DAERAH				
1	2	3	4	5	6	7	8	9	10	11	12	13	14	15	16	17
	7.01.01.2.06.0005	Penyediaan Barang Cetakan dan Penggandaan														
			Jumlah Paket Barang Cetakan dan Penggandaan yang Disediakan				2 Paket	5.500.000,00	Kota Magelang, Magelang Tengah, Kemirirejo	DANA TRANSFER UMUM-DANA ALOKASI UMUM	Meningkatkan Sumber Daya Manusia Yang Berkualitas Dan Berdaya Saing	Perwujudan layanan publik prima	Kelurahan Kemirirejo		6.000.000,00	KELURAHAN KEMIRIREJO
	7.01.01.2.06.0006	Penyediaan Bahan Bacaan dan Peraturan Perundang-undangan														
			Jumlah Dokumen Bahan Bacaan dan Peraturan Perundang-Undangan yang Disediakan				24 Dokumen	4.800.000,00	Kota Magelang, Magelang Tengah, Kemirirejo	DANA TRANSFER UMUM-DANA ALOKASI UMUM	Meningkatkan Sumber Daya Manusia Yang Berkualitas Dan Berdaya Saing	Perwujudan layanan publik prima	Kelurahan Kemirirejo		6.000.000,00	KELURAHAN KEMIRIREJO
	7.01.01.2.06.0007	Penyediaan Bahan/Material														
			Jumlah Paket Bahan/Material yang Disediakan				5 Paket	2.500.000,00	Kota Magelang, Magelang Tengah, Kemirirejo	DANA TRANSFER UMUM-DANA ALOKASI UMUM	Meningkatkan Sumber Daya Manusia Yang Berkualitas Dan Berdaya Saing	Perwujudan layanan publik prima	Kelurahan Kemirirejo		3.000.000,00	KELURAHAN KEMIRIREJO
	7.01.01.2.06.0008	Fasilitasi Kunjungan Tamu														
			Jumlah Laporan Fasilitasi Kunjungan Tamu				0 Laporan	6.156.000,00	Kota Magelang, Magelang Tengah, Kemirirejo	DANA TRANSFER UMUM-DANA ALOKASI UMUM	Meningkatkan Sumber Daya Manusia Yang Berkualitas Dan Berdaya Saing	Perwujudan layanan publik prima	Kelurahan Kemirirejo		7.000.000,00	KELURAHAN KEMIRIREJO
	7.01.01.2.06.0009	Penyelenggaraan Rapat Koordinasi dan Konsultasi SKPD														
			Jumlah Laporan Penyelenggaraan Rapat Koordinasi dan Konsultasi SKPD				4 Laporan	21.214.000,00	Kota Magelang, Magelang Tengah, Kemirirejo	DANA TRANSFER UMUM-DANA ALOKASI UMUM	Meningkatkan Sumber Daya Manusia Yang Berkualitas Dan Berdaya Saing	Perwujudan layanan publik prima	Kelurahan Kemirirejo		23.000.000,00	KELURAHAN KEMIRIREJO

NO	KODE	URUSAN / BIDANG URUSAN / PROGRAM / KEGIATAN / SUB KEGIATAN	INDIKATOR PROGRAM / KEGIATAN / SUB KEGIATAN	TARGET AKHIR PERIODE RENSTRA OPD	REALISASI CAPAIAN RENJA OPD TAHUN 2022	PRAKIRAAN CAPAIAN TARGET RENJA OPD TAHUN 2023	CAPAIAN KINERJA DAN KERANGKA PENDANAAN						KELOMPOK SASARAN	PRAKIRAAN MAJU RENCANA TAHUN 2025		PERANGKAT DAERAH PENANGGUNG JAWAB
							TARGET 2024	PAGU INDIKATIF (Rp)	LOKASI	SUMBER DANA	PRIORITAS			TARGET	PAGU INDIKATIF (Rp)	
											NASIONAL	DAERAH				
1	2	3	4	5	6	7	8	9	10	11	12	13	14	15	16	17
	7.01.01.2.08	Penyediaan Jasa Penunjang Urusan Pemerintahan Daerah	*Cakupan Penyediaan Jasa Penunjang Urusan Pemerintahan Daerah*	-			100 %	241.346.920,00			Meningkatkan Sumber Daya Manusia Yang Berkualitas Dan Berdaya Saing	Perwujudan layanan publik prima	Kelurahan Kemirirejo	-	289.536.304,00	KELURAHAN KEMIRIREJO
	7.01.01.2.08.0001	Penyediaan Jasa Surat Menyurat														
			Jumlah Laporan Penyediaan Jasa Surat Menyurat				12 Laporan	1.000.000,00	Kota Magelang, Magelang Tengah, Kemirirejo	DANA TRANSFER UMUM-DANA ALOKASI UMUM	Meningkatkan Sumber Daya Manusia Yang Berkualitas Dan Berdaya Saing	Perwujudan layanan publik prima	Kelurahan Kemirirejo		2.000.000,00	KELURAHAN KEMIRIREJO
	7.01.01.2.08.0002	Penyediaan Jasa Komunikasi, Sumber Daya Air dan Listrik														
			Jumlah Laporan Penyediaan Jasa Komunikasi, Sumber Daya Air dan Listrik yang Disediakan				12 Laporan	17.400.000,00	Kota Magelang, Magelang Tengah, Kemirirejo	DANA TRANSFER UMUM-DANA ALOKASI UMUM	Meningkatkan Sumber Daya Manusia Yang Berkualitas Dan Berdaya Saing	Perwujudan layanan publik prima	Kelurahan Kemirirejo		20.000.000,00	KELURAHAN KEMIRIREJO
	7.01.01.2.08.0004	Penyediaan Jasa Pelayanan Umum Kantor														
			Jumlah Laporan Penyediaan Jasa Pelayanan Umum Kantor yang Disediakan				12 Laporan	222.946.920,00	Kota Magelang, Magelang Tengah, Kemirirejo	DANA TRANSFER UMUM-DANA ALOKASI UMUM	Meningkatkan Sumber Daya Manusia Yang Berkualitas Dan Berdaya Saing	Pemantapan kualitas hidup dan kapasitas SDM	Kelurahan Kemirirejo		267.536.304,00	KELURAHAN KEMIRIREJO
	7.01.01.2.09	Pemeliharaan Barang Milik Daerah Penunjang Urusan Pemerintahan Daerah	*Cakupan Barang Milik Daerah Penunjang Urusan Pemerintahan Daerah yang terpelihara*	-			100 %	76.388.745,00			Meningkatkan Sumber Daya Manusia Yang Berkualitas Dan Berdaya Saing	Perwujudan layanan publik prima	Kelurahan Kemirirejo	-	103.000.000,00	KELURAHAN KEMIRIREJO
	7.01.01.2.09.0001	Penyediaan Jasa Pemeliharaan, Biaya Pemeliharaan, dan Pajak Kendaraan Perorangan Dinas atau Kendaraan Dinas Jabatan														

NO	KODE	URUSAN / BIDANG URUSAN / PROGRAM / KEGIATAN / SUB KEGIATAN	INDIKATOR PROGRAM / KEGIATAN / SUB KEGIATAN	TARGET AKHIR PERIODE RENSTRA OPD	REALISASI CAPAIAN RENJA OPD TAHUN 2022	PRAKIRAAN CAPAIAN TARGET RENJA OPD TAHUN 2023	CAPAIAN KINERJA DAN KERANGKA PENDANAAN						KELOMPOK SASARAN	PRAKIRAAN MAJU RENCANA TAHUN 2025		PERANGKAT DAERAH PENANGGUNG JAWAB
							TARGET 2024	PAGU INDIKATIF (Rp)	LOKASI	SUMBER DANA	PRIORITAS			TARGET	PAGU INDIKATIF (Rp)	
											NASIONAL	DAERAH				
1	2	3	4	5	6	7	8	9	10	11	12	13	14	15	16	17
			Jumlah Kendaraan Perorangan Dinas atau Kendaraan Dinas Jabatan yang Dipelihara dan dibayarkan Pajaknya				5 Unit	17.823.000,00	Kota Magelang, Magelang Tengah, Kemirirejo	DANA TRANSFER UMUM-DANA ALOKASI UMUM	Meningkatkan Sumber Daya Manusia Yang Berkualitas Dan Berdaya Saing	Perwujudan layanan publik prima	Kelurahan Kemirirejo		20.000.000,00	KELURAHAN KEMIRIREJO
	7.01.01.2.09.0002	Penyediaan Jasa Pemeliharaan, Biaya Pemeliharaan, Pajak dan Perizinan Kendaraan Dinas Operasional atau Lapangan														
			Jumlah Kendaraan Dinas Operasional atau Lapangan yang Dipelihara dan dibayarkan Pajak dan Perizinannya				5 Unit	44.547.000,00	Kota Magelang, Magelang Tengah, Kemirirejo	DANA TRANSFER UMUM-DANA ALOKASI UMUM	Meningkatkan Sumber Daya Manusia Yang Berkualitas Dan Berdaya Saing	Perwujudan layanan publik prima	Kelurahan Kemirirejo		60.000.000,00	KELURAHAN KEMIRIREJO
	7.01.01.2.09.0006	Pemeliharaan Peralatan dan Mesin Lainnya														
			Jumlah Peralatan dan Mesin Lainnya yang Dipelihara				6 Unit	5.790.000,00	Kota Magelang, Magelang Tengah, Kemirirejo	DANA TRANSFER UMUM-DANA ALOKASI UMUM	Meningkatkan Sumber Daya Manusia Yang Berkualitas Dan Berdaya Saing	Perwujudan layanan publik prima	Kelurahan Kemirirejo		8.000.000,00	KELURAHAN KEMIRIREJO
	7.01.01.2.09.0009	Pemeliharaan/Rehabilitasi Gedung Kantor dan Bangunan Lainnya														
			Jumlah Gedung Kantor dan Bangunan Lainnya yang Dipelihara/Direhabilitasi				1 Unit	8.228.745,00	Kota Magelang, Magelang Tengah, Kemirirejo	DANA TRANSFER UMUM-DANA ALOKASI UMUM	Meningkatkan Sumber Daya Manusia Yang Berkualitas Dan Berdaya Saing	Perwujudan layanan publik prima	Kelurahan Kemirirejo		15.000.000,00	KELURAHAN KEMIRIREJO
2.	**7.01.03**	**PROGRAM PEMBERDAYAAN MASYARAKAT DESA DAN KELURAHAN**	***Cakupan program pemberdayaan masyarakat desa dan kelurahan***	**100,00 %**			**100,00 %**	**2.191.596.400,00**						**100,00 %**	**2.268.293.977,00**	
	7.01.03.2.02	Kegiatan Pemberdayaan Kelurahan	*Cakupan Kegiatan Pelayanan Masyarakat Melalui Pemberdayaan Maszarakat Desa dan Kelurahan*	-			100 %	2.191.596.400,00			Memperkuat Infrastruktur Untuk Mendukung Pengembangan Ekonomi Dan Pelayanan Dasar	Penguatan peran masyarakat sebagai mitra	Kelurahan Kemirirejo	-	2.268.293.977,00	KELURAHAN KEMIRIREJO
	7.01.03.2.02.0001	Peningkatan Partisipasi Masyarakat dalam Forum Musyawarah Perencanaan Pembangunan di Kelurahan														

NO	KODE	URUSAN / BIDANG URUSAN / PROGRAM / KEGIATAN / SUB KEGIATAN	INDIKATOR PROGRAM / KEGIATAN / SUB KEGIATAN	TARGET AKHIR PERIODE RENSTRA OPD	REALISASI CAPAIAN RENJA OPD TAHUN 2022	PRAKIRAAN CAPAIAN TARGET RENJA OPD TAHUN 2023	CAPAIAN KINERJA DAN KERANGKA PENDANAAN						KELOMPOK SASARAN	PRAKIRAAN MAJU RENCANA TAHUN 2025		PERANGKAT DAERAH PENANGGUNG JAWAB
							TARGET 2024	PAGU INDIKATIF (Rp)	LOKASI	SUMBER DANA	PRIORITAS			TARGET	PAGU INDIKATIF (Rp)	
											NASIONAL	DAERAH				
1	2	3	4	5	6	7	8	9	10	11	12	13	14	15	16	17
			Jumlah Lembaga Kemasyarakatan yang Berpartisipasi dalam Forum Musyawarah Perencanaan Pembangunan di Kelurahan				70 Lembaga Kemasyarakatan	25.644.800,00	Kota Magelang, Magelang Tengah, Kemirirejo	DANA TRANSFER UMUM-DANA ALOKASI UMUM	Memperkuat Infrastruktur Untuk Mendukung Pengembangan Ekonomi Dan Pelayanan Dasar	Penguatan peran masyarakat sebagai mitra	Kelurahan Kemirirejo		25.644.800,00	KELURAHAN KEMIRIREJO
	7.01.03.2.02.0002	Pembangunan Sarana dan Prasarana Kelurahan														
			Jumlah Sarana dan Prasarana Kelurahan yang Terbangun				57 Unit	1.549.637.790,00	Kota Magelang, Magelang Tengah, Kemirirejo	DANA TRANSFER UMUM-DANA ALOKASI UMUM	Memperkuat Infrastruktur Untuk Mendukung Pengembangan Ekonomi Dan Pelayanan Dasar	Penguatan dan pengembangan kawasan strategis	Kelurahan Kemirirejo		1.549.637.790,00	KELURAHAN KEMIRIREJO
	7.01.03.2.02.0003	Pemberdayaan Masyarakat di Kelurahan														
			Jumlah Pokmas dan Ormas yang Melaksanakan Pemberdayaan Masyarakat di Kelurahan				57 Pokmas / Ormas	616.313.810,00	Kota Magelang, Magelang Tengah, Kemirirejo	DANA TRANSFER UMUM-DANA ALOKASI UMUM	Memperkuat Infrastruktur Untuk Mendukung Pengembangan Ekonomi Dan Pelayanan Dasar	Penguatan peran masyarakat sebagai mitra	Kelurahan Kemirirejo		693.011.387,00	KELURAHAN KEMIRIREJO
		KELURAHAN CACABAN						**2.540.920.275,00**							**18.704.930.445,00**	
	7	**UNSUR KEWILAYAHAN**						**2.540.920.275,00**							**18.704.930.445,00**	
	7.01	**KECAMATAN**						**2.540.920.275,00**							**18.704.930.445,00**	
1.	**7.01.01**	**PROGRAM PENUNJANG URUSAN PEMERINTAHAN DAERAH KABUPATEN/KOTA**	***Kualitas Pelayanan Publik di Kecamatan Magelang Tengah***	**100,00 %**			**100,00 %**	**219.687.640,00**						**100,00 %**	**250.591.000,00**	
	7.01.01.2.06	Administrasi Umum Perangkat Daerah	*Cakupan Pengeloaan Administrasi Umum Perangkat Daerah*	-			100 %	44.532.000,00			Memperkuat Infrastruktur Untuk Mendukung Pengembangan Ekonomi Dan Pelayanan Dasar	Perwujudan layanan publik prima	Kelurahan Cacaban	-	48.985.000,00	KELURAHAN CACABAN
	7.01.01.2.06.0001	Penyediaan Komponen Instalasi Listrik/Penerangan Bangunan Kantor														

NO	KODE	URUSAN / BIDANG URUSAN / PROGRAM / KEGIATAN / SUB KEGIATAN	INDIKATOR PROGRAM / KEGIATAN / SUB KEGIATAN	TARGET AKHIR PERIODE RENSTRA OPD	REALISASI CAPAIAN RENJA OPD TAHUN 2022	PRAKIRAAN CAPAIAN TARGET RENJA OPD TAHUN 2023	CAPAIAN KINERJA DAN KERANGKA PENDANAAN						KELOMPOK SASARAN	PRAKIRAAN MAJU RENCANA TAHUN 2025		PERANGKAT DAERAH PENANGGUNG JAWAB
							TARGET 2024	PAGU INDIKATIF (Rp)	LOKASI	SUMBER DANA	PRIORITAS			TARGET	PAGU INDIKATIF (Rp)	
											NASIONAL	DAERAH				
1	2	3	4	5	6	7	8	9	10	11	12	13	14	15	16	17
			Jumlah Paket Komponen Instalasi Listrik/Penerangan Bangunan Kantor yang Disediakan				1 Paket	2.000.000,00	Kota Magelang, Magelang Tengah, Cacaban	DANA TRANSFER UMUM-DANA ALOKASI UMUM	Memperkuat Infrastruktur Untuk Mendukung Pengembangan Ekonomi Dan Pelayanan Dasar	Perwujudan layanan publik prima	Kelurahan Cacaban		2.200.000,00	KELURAHAN CACABAN
	7.01.01.2.06.0004	Penyediaan Bahan Logistik Kantor														
			Jumlah Paket Bahan Logistik Kantor yang Disediakan				1 Paket	8.000.000,00	Kota Magelang, Magelang Tengah, Cacaban	DANA TRANSFER UMUM-DANA ALOKASI UMUM	Memperkuat Infrastruktur Untuk Mendukung Pengembangan Ekonomi Dan Pelayanan Dasar	Perwujudan layanan publik prima	Kelurahan Cacaban		8.800.000,00	KELURAHAN CACABAN
	7.01.01.2.06.0005	Penyediaan Barang Cetakan dan Penggandaan														
			Jumlah Paket Barang Cetakan dan Penggandaan yang Disediakan				1 Paket	4.000.000,00	Kota Magelang, Magelang Tengah, Cacaban	DANA TRANSFER UMUM-DANA ALOKASI UMUM	Memperkuat Infrastruktur Untuk Mendukung Pengembangan Ekonomi Dan Pelayanan Dasar	Perwujudan layanan publik prima	Kelurahan Cacaban		4.400.000,00	KELURAHAN CACABAN
	7.01.01.2.06.0006	Penyediaan Bahan Bacaan dan Peraturan Perundang-undangan														
			Jumlah Dokumen Bahan Bacaan dan Peraturan Perundang-Undangan yang Disediakan				12 Dokumen	4.000.000,00	Kota Magelang, Magelang Tengah, Cacaban	DANA TRANSFER UMUM-DANA ALOKASI UMUM	Memperkuat Infrastruktur Untuk Mendukung Pengembangan Ekonomi Dan Pelayanan Dasar	Perwujudan layanan publik prima	Kelurahan Cacaban		4.400.000,00	KELURAHAN CACABAN
	7.01.01.2.06.0007	Penyediaan Bahan/Material														
			Jumlah Paket Bahan/Material yang Disediakan				1 Paket	4.000.000,00	Kota Magelang, Magelang Tengah, Cacaban	DANA TRANSFER UMUM-DANA ALOKASI UMUM	Memperkuat Infrastruktur Untuk Mendukung Pengembangan Ekonomi Dan Pelayanan Dasar	Perwujudan layanan publik prima	Kelurahan Cacaban		4.400.000,00	KELURAHAN CACABAN
	7.01.01.2.06.0008	Fasilitasi Kunjungan Tamu														

NO	KODE	URUSAN / BIDANG URUSAN / PROGRAM / KEGIATAN / SUB KEGIATAN	INDIKATOR PROGRAM / KEGIATAN / SUB KEGIATAN	TARGET AKHIR PERIODE RENSTRA OPD	REALISASI CAPAIAN RENJA OPD TAHUN 2022	PRAKIRAAN CAPAIAN TARGET RENJA OPD TAHUN 2023	CAPAIAN KINERJA DAN KERANGKA PENDANAAN						KELOMPOK SASARAN	PRAKIRAAN MAJU RENCANA TAHUN 2025		PERANGKAT DAERAH PENANGGUNG JAWAB
							TARGET 2024	PAGU INDIKATIF (Rp)	LOKASI	SUMBER DANA	PRIORITAS			TARGET	PAGU INDIKATIF (Rp)	
											NASIONAL	DAERAH				
1	2	3	4	5	6	7	8	9	10	11	12	13	14	15	16	17
			Jumlah Laporan Fasilitasi Kunjungan Tamu				8 Laporan	9.120.000,00	Kota Magelang, Magelang Tengah, Cacaban	DANA TRANSFER UMUM-DANA ALOKASI UMUM	Memperkuat Infrastruktur Untuk Mendukung Pengembangan Ekonomi Dan Pelayanan Dasar	Perwujudan layanan publik prima	Kelurahan Cacaban		10.032.000,00	KELURAHAN CACABAN
	7.01.01.2.06.0009	Penyelenggaraan Rapat Koordinasi dan Konsultasi SKPD														
			Jumlah Laporan Penyelenggaraan Rapat Koordinasi dan Konsultasi SKPD				6 Laporan	13.412.000,00	Kota Magelang, Magelang Tengah, Cacaban	DANA TRANSFER UMUM-DANA ALOKASI UMUM	Memperkuat Infrastruktur Untuk Mendukung Pengembangan Ekonomi Dan Pelayanan Dasar	Perwujudan layanan publik prima	Kelurahan Cacaban		14.753.000,00	KELURAHAN CACABAN
	7.01.01.2.08	Penyediaan Jasa Penunjang Urusan Pemerintahan Daerah	*Cakupan Penyediaan Jasa Penunjang Urusan Pemerintahan Daerah*	-			100 %	116.415.640,00			Meningkatkan Sumber Daya Manusia Yang Berkualitas Dan Berdaya Saing	Perwujudan layanan publik prima	Kelurahan Cacaban	-	133.406.000,00	KELURAHAN CACABAN
	7.01.01.2.08.0001	Penyediaan Jasa Surat Menyurat														
			Jumlah Laporan Penyediaan Jasa Surat Menyurat				12 Laporan	1.000.000,00	Kota Magelang, Magelang Tengah, Cacaban	DANA TRANSFER UMUM-DANA ALOKASI UMUM	Meningkatkan Sumber Daya Manusia Yang Berkualitas Dan Berdaya Saing	Perwujudan layanan publik prima	Kelurahan Cacaban		1.100.000,00	KELURAHAN CACABAN
	7.01.01.2.08.0002	Penyediaan Jasa Komunikasi, Sumber Daya Air dan Listrik														
			Jumlah Laporan Penyediaan Jasa Komunikasi, Sumber Daya Air dan Listrik yang Disediakan				6 Laporan	18.000.000,00	Kota Magelang, Magelang Tengah, Cacaban	DANA TRANSFER UMUM-DANA ALOKASI UMUM	Meningkatkan Sumber Daya Manusia Yang Berkualitas Dan Berdaya Saing	Perwujudan layanan publik prima	Kelurahan Cacaban		19.800.000,00	KELURAHAN CACABAN
	7.01.01.2.08.0004	Penyediaan Jasa Pelayanan Umum Kantor														

NO	KODE	URUSAN / BIDANG URUSAN / PROGRAM / KEGIATAN / SUB KEGIATAN	INDIKATOR PROGRAM / KEGIATAN / SUB KEGIATAN	TARGET AKHIR PERIODE RENSTRA OPD	REALISASI CAPAIAN RENJA OPD TAHUN 2022	PRAKIRAAN CAPAIAN TARGET RENJA OPD TAHUN 2023	CAPAIAN KINERJA DAN KERANGKA PENDANAAN						KELOMPOK SASARAN	PRAKIRAAN MAJU RENCANA TAHUN 2025		PERANGKAT DAERAH PENANGGUNG JAWAB
							TARGET 2024	PAGU INDIKATIF (Rp)	LOKASI	SUMBER DANA	PRIORITAS			TARGET	PAGU INDIKATIF (Rp)	
											NASIONAL	DAERAH				
1	2	3	4	5	6	7	8	9	10	11	12	13	14	15	16	17
			Jumlah Laporan Penyediaan Jasa Pelayanan Umum Kantor yang Disediakan				12 Laporan	97.415.640,00	Kota Magelang, Magelang Tengah, Cacaban	DANA TRANSFER UMUM-DANA ALOKASI UMUM	Meningkatkan Sumber Daya Manusia Yang Berkualitas Dan Berdaya Saing	Perwujudan layanan publik prima	Kelurahan Cacaban		112.506.000,00	KELURAHAN CACABAN
	7.01.01.2.09	Pemeliharaan Barang Milik Daerah Penunjang Urusan Pemerintahan Daerah	*Cakupan Barang Milik Daerah Penunjang Urusan Pemerintahan Daerah yang terpelihara*	-			100 %	58.740.000,00			Meningkatkan Sumber Daya Manusia Yang Berkualitas Dan Berdaya Saing	Perwujudan layanan publik prima	Kelurahan Cacaban	-	68.200.000,00	KELURAHAN CACABAN
	7.01.01.2.09.0001	Penyediaan Jasa Pemeliharaan, Biaya Pemeliharaan, dan Pajak Kendaraan Perorangan Dinas atau Kendaraan Dinas Jabatan														
			Jumlah Kendaraan Perorangan Dinas atau Kendaraan Dinas Jabatan yang Dipelihara dan dibayarkan Pajaknya				5 Unit	16.997.000,00	Kota Magelang, Magelang Tengah, Cacaban	DANA TRANSFER UMUM-DANA ALOKASI UMUM	Meningkatkan Sumber Daya Manusia Yang Berkualitas Dan Berdaya Saing	Perwujudan layanan publik prima	Kelurahan Cacaban		18.700.000,00	KELURAHAN CACABAN
	7.01.01.2.09.0002	Penyediaan Jasa Pemeliharaan, Biaya Pemeliharaan, Pajak dan Perizinan Kendaraan Dinas Operasional atau Lapangan														
			Jumlah Kendaraan Dinas Operasional atau Lapangan yang Dipelihara dan dibayarkan Pajak dan Perizinannya				6 Unit	21.763.000,00	Kota Magelang, Magelang Tengah, Semua Kel/Desa	DANA TRANSFER UMUM-DANA ALOKASI UMUM	Meningkatkan Sumber Daya Manusia Yang Berkualitas Dan Berdaya Saing	Perwujudan layanan publik prima	Kelurahan Cacaban		24.200.000,00	KELURAHAN CACABAN
	7.01.01.2.09.0006	Pemeliharaan Peralatan dan Mesin Lainnya														
			Jumlah Peralatan dan Mesin Lainnya yang Dipelihara				7 Unit	7.980.000,00	Kota Magelang, Magelang Tengah, Cacaban	DANA TRANSFER UMUM-DANA ALOKASI UMUM	Meningkatkan Sumber Daya Manusia Yang Berkualitas Dan Berdaya Saing	Perwujudan layanan publik prima	Kelurahan Cacaban		8.800.000,00	KELURAHAN CACABAN
	7.01.01.2.09.0010	Pemeliharaan/Rehabilitasi Sarana dan Prasarana Gedung Kantor atau Bangunan Lainnya														

NO	KODE	URUSAN / BIDANG URUSAN / PROGRAM / KEGIATAN / SUB KEGIATAN	INDIKATOR PROGRAM / KEGIATAN / SUB KEGIATAN	TARGET AKHIR PERIODE RENSTRA OPD	REALISASI CAPAIAN RENJA OPD TAHUN 2022	PRAKIRAAN CAPAIAN TARGET RENJA OPD TAHUN 2023	CAPAIAN KINERJA DAN KERANGKA PENDANAAN						KELOMPOK SASARAN	PRAKIRAAN MAJU RENCANA TAHUN 2025		PERANGKAT DAERAH PENANGGUNG JAWAB
							TARGET 2024	PAGU INDIKATIF (Rp)	LOKASI	SUMBER DANA	PRIORITAS			TARGET	PAGU INDIKATIF (Rp)	
											NASIONAL	DAERAH				
1	2	3	4	5	6	7	8	9	10	11	12	13	14	15	16	17
			Jumlah Sarana dan Prasarana Gedung Kantor atau Bangunan Lainnya yang Dipelihara/Direhabilitasi				2 Unit	12.000.000,00	Kota Magelang, Magelang Tengah, Cacaban	DANA TRANSFER UMUM-DANA ALOKASI UMUM	Meningkatkan Sumber Daya Manusia Yang Berkualitas Dan Berdaya Saing	Perwujudan layanan publik prima	Kelurahan Cacaban		16.500.000,00	KELURAHAN CACABAN
2.	**7.01.03**	**PROGRAM PEMBERDAYAAN MASYARAKAT DESA DAN KELURAHAN**	***Cakupan program pemberdayaan masyarakat desa dan kelurahan***	**100,00 %**			**100,00 %**	**2.321.232.635,00**						**100,00 %**	**18.454.339.445,00**	
	7.01.03.2.02	Kegiatan Pemberdayaan Kelurahan	*Cakupan Kegiatan Pelayanan Masyarakat Melalui Pemberdayaan Maszarakat Desa dan Kelurahan*	-			100 %	2.321.232.635,00			Memperkuat Infrastruktur Untuk Mendukung Pengembangan Ekonomi Dan Pelayanan Dasar	Perwujudan layanan publik prima	Kelurahan Cacaban	-	18.454.339.445,00	KELURAHAN CACABAN
	7.01.03.2.02.0001	Peningkatan Partisipasi Masyarakat dalam Forum Musyawarah Perencanaan Pembangunan di Kelurahan														
			Jumlah Lembaga Kemasyarakatan yang Berpartisipasi dalam Forum Musyawarah Perencanaan Pembangunan di Kelurahan				12 Lembaga Kemasyarakatan	28.912.000,00	Kota Magelang, Magelang Tengah, Cacaban	DANA TRANSFER UMUM-DANA ALOKASI UMUM	Memperkuat Infrastruktur Untuk Mendukung Pengembangan Ekonomi Dan Pelayanan Dasar	Perwujudan layanan publik prima	Kelurahan Cacaban		31.803.000,00	KELURAHAN CACABAN
	7.01.03.2.02.0002	Pembangunan Sarana dan Prasarana Kelurahan														
			Jumlah Sarana dan Prasarana Kelurahan yang Terbangun				74 Unit	1.594.385.495,00	Kota Magelang, Magelang Tengah, Cacaban	DANA TRANSFER UMUM-DANA ALOKASI UMUM	Memperkuat Infrastruktur Untuk Mendukung Pengembangan Ekonomi Dan Pelayanan Dasar	Penguatan peran masyarakat sebagai mitra	Kelurahan Cacaban		17.538.240.445,00	KELURAHAN CACABAN
	7.01.03.2.02.0003	Pemberdayaan Masyarakat di Kelurahan														
			Jumlah Pokmas dan Ormas yang Melaksanakan Pemberdayaan Masyarakat di Kelurahan				2 Pokmas / Ormas	697.935.140,00	Kota Magelang, Magelang Tengah, Cacaban	DANA TRANSFER UMUM-DANA ALOKASI UMUM	Memperkuat Infrastruktur Untuk Mendukung Pengembangan Ekonomi Dan Pelayanan Dasar	Penguatan peran masyarakat sebagai mitra	Kelurahan Cacaban		884.296.000,00	KELURAHAN CACABAN
		KELURAHAN MAGELANG						**2.020.328.633,00**							**2.370.408.942,00**	

NO	KODE	URUSAN / BIDANG URUSAN / PROGRAM / KEGIATAN / SUB KEGIATAN	INDIKATOR PROGRAM / KEGIATAN / SUB KEGIATAN	TARGET AKHIR PERIODE RENSTRA OPD	REALISASI CAPAIAN RENJA OPD TAHUN 2022	PRAKIRAAN CAPAIAN TARGET RENJA OPD TAHUN 2023	CAPAIAN KINERJA DAN KERANGKA PENDANAAN						KELOMPOK SASARAN	PRAKIRAAN MAJU RENCANA TAHUN 2025		PERANGKAT DAERAH PENANGGUNG JAWAB
							TARGET 2024	PAGU INDIKATIF (Rp)	LOKASI	SUMBER DANA	PRIORITAS			TARGET	PAGU INDIKATIF (Rp)	
											NASIONAL	DAERAH				
1	2	3	4	5	6	7	8	9	10	11	12	13	14	15	16	17
	7	**UNSUR KEWILAYAHAN**						**2.020.328.633,00**							**2.370.408.942,00**	
	7.01	**KECAMATAN**						**2.020.328.633,00**							**2.370.408.942,00**	
1.	**7.01.01**	**PROGRAM PENUNJANG URUSAN PEMERINTAHAN DAERAH KABUPATEN/KOTA**	***Kualitas Pelayanan Publik di Kecamatan Magelang Tengah***	**100,00 %**			**100,00 %**	**306.336.870,00**						**100,00 %**	**338.971.244,00**	
	7.01.01.2.06	Administrasi Umum Perangkat Daerah	*Cakupan Pengeloaan Administrasi Umum Perangkat Daerah*	-			100 %	53.585.000,00			Meningkatkan Sumber Daya Manusia Yang Berkualitas Dan Berdaya Saing	-	Kecamatan Magelang Tengah	-	46.571.500,00	KELURAHAN MAGELANG
	7.01.01.2.06.0001	Penyediaan Komponen Instalasi Listrik/Penerangan Bangunan Kantor														
			Jumlah Paket Komponen Instalasi Listrik/Penerangan Bangunan Kantor yang Disediakan				5 Paket	2.500.000,00	Kota Magelang, Magelang Tengah, Magelang	DANA TRANSFER UMUM-DANA ALOKASI UMUM	Meningkatkan Sumber Daya Manusia Yang Berkualitas Dan Berdaya Saing	-	Kecamatan Magelang Tengah		3.000.000,00	KELURAHAN MAGELANG
	7.01.01.2.06.0004	Penyediaan Bahan Logistik Kantor														
			Jumlah Paket Bahan Logistik Kantor yang Disediakan				4 Paket	9.517.000,00	Kota Magelang, Magelang Tengah, Magelang	DANA TRANSFER UMUM-DANA ALOKASI UMUM	Meningkatkan Sumber Daya Manusia Yang Berkualitas Dan Berdaya Saing	-	Kecamatan Magelang Tengah		9.531.500,00	KELURAHAN MAGELANG
	7.01.01.2.06.0005	Penyediaan Barang Cetakan dan Penggandaan														
			Jumlah Paket Barang Cetakan dan Penggandaan yang Disediakan				3 Paket	9.938.000,00	Kota Magelang, Magelang Tengah, Magelang	DANA TRANSFER UMUM-DANA ALOKASI UMUM	Meningkatkan Sumber Daya Manusia Yang Berkualitas Dan Berdaya Saing	-	Kecamatan Magelang Tengah		1.000.000,00	KELURAHAN MAGELANG
	7.01.01.2.06.0006	Penyediaan Bahan Bacaan dan Peraturan Perundang-undangan														
			Jumlah Dokumen Bahan Bacaan dan Peraturan Perundang-Undangan yang Disediakan				12 Dokumen	1.200.000,00	Kota Magelang, Magelang Tengah, Magelang	DANA TRANSFER UMUM-DANA ALOKASI UMUM	Meningkatkan Sumber Daya Manusia Yang Berkualitas Dan Berdaya Saing	-	Kecamatan Magelang Tengah		1.200.000,00	KELURAHAN MAGELANG

NO	KODE	URUSAN / BIDANG URUSAN / PROGRAM / KEGIATAN / SUB KEGIATAN	INDIKATOR PROGRAM / KEGIATAN / SUB KEGIATAN	TARGET AKHIR PERIODE RENSTRA OPD	REALISASI CAPAIAN RENJA OPD TAHUN 2022	PRAKIRAAN CAPAIAN TARGET RENJA OPD TAHUN 2023	CAPAIAN KINERJA DAN KERANGKA PENDANAAN						KELOMPOK SASARAN	PRAKIRAAN MAJU RENCANA TAHUN 2025		PERANGKAT DAERAH PENANGGUNG JAWAB
							TARGET 2024	PAGU INDIKATIF (Rp)	LOKASI	SUMBER DANA	PRIORITAS			TARGET	PAGU INDIKATIF (Rp)	
											NASIONAL	DAERAH				
1	2	3	4	5	6	7	8	9	10	11	12	13	14	15	16	17
	7.01.01.2.06.0007	Penyediaan Bahan/Material														
			Jumlah Paket Bahan/Material yang Disediakan				15 Paket	3.600.000,00	Kota Magelang, Magelang Tengah, Magelang	DANA TRANSFER UMUM-DANA ALOKASI UMUM	Meningkatkan Sumber Daya Manusia Yang Berkualitas Dan Berdaya Saing	-	Kecamatan Magelang Tengah		4.000.000,00	KELURAHAN MAGELANG
	7.01.01.2.06.0008	Fasilitasi Kunjungan Tamu														
			Jumlah Laporan Fasilitasi Kunjungan Tamu				12 Laporan	6.840.000,00	Kota Magelang, Magelang Tengah, Magelang	DANA TRANSFER UMUM-DANA ALOKASI UMUM	Meningkatkan Sumber Daya Manusia Yang Berkualitas Dan Berdaya Saing	-	Kecamatan Magelang Tengah		6.840.000,00	KELURAHAN MAGELANG
	7.01.01.2.06.0009	Penyelenggaraan Rapat Koordinasi dan Konsultasi SKPD														
			Jumlah Laporan Penyelenggaraan Rapat Koordinasi dan Konsultasi SKPD				12 Laporan	19.990.000,00	Kota Magelang, Magelang Tengah, Magelang	DANA TRANSFER UMUM-DANA ALOKASI UMUM	Meningkatkan Sumber Daya Manusia Yang Berkualitas Dan Berdaya Saing	Perwujudan layanan publik prima	Kecamatan Magelang Tengah		21.000.000,00	KELURAHAN MAGELANG
	7.01.01.2.07	Pengadaan Barang Milik Daerah Penunjang Urusan Pemerintah Daerah	-	-			-	0,00			-	-	-	-	0,00	KELURAHAN MAGELANG
	7.01.01.2.07.0005	Pengadaan Mebel														
			Jumlah Paket Mebel yang Disediakan				2 Unit	0,00	Kota Magelang, Magelang Tengah, Magelang	DANA TRANSFER UMUM-DANA ALOKASI UMUM	-	-	-		0,00	KELURAHAN MAGELANG
	7.01.01.2.07.0006	Pengadaan Peralatan dan Mesin Lainnya														
			Jumlah Unit Peralatan dan Mesin Lainnya yang Disediakan				3 Unit	0,00	Kota Magelang, Magelang Tengah, Magelang	DANA TRANSFER UMUM-DANA ALOKASI UMUM	-	-	-		0,00	KELURAHAN MAGELANG
	7.01.01.2.08	Penyediaan Jasa Penunjang Urusan Pemerintahan Daerah	*Cakupan Penyediaan Jasa Penunjang Urusan Pemerintahan Daerah*	-			100 %	149.326.870,00			Meningkatkan Sumber Daya Manusia Yang Berkualitas Dan Berdaya Saing	Perwujudan layanan publik prima	Kecamatan Magelang Tengah	-	174.874.744,00	KELURAHAN MAGELANG
	7.01.01.2.08.0001	Penyediaan Jasa Surat Menyurat														

NO	KODE	URUSAN / BIDANG URUSAN / PROGRAM / KEGIATAN / SUB KEGIATAN	INDIKATOR PROGRAM / KEGIATAN / SUB KEGIATAN	TARGET AKHIR PERIODE RENSTRA OPD	REALISASI CAPAIAN RENJA OPD TAHUN 2022	PRAKIRAAN CAPAIAN TARGET RENJA OPD TAHUN 2023	CAPAIAN KINERJA DAN KERANGKA PENDANAAN						KELOMPOK SASARAN	PRAKIRAAN MAJU RENCANA TAHUN 2025		PERANGKAT DAERAH PENANGGUNG JAWAB
							TARGET 2024	PAGU INDIKATIF (Rp)	LOKASI	SUMBER DANA	PRIORITAS			TARGET	PAGU INDIKATIF (Rp)	
											NASIONAL	DAERAH				
1	2	3	4	5	6	7	8	9	10	11	12	13	14	15	16	17
			Jumlah Laporan Penyediaan Jasa Surat Menyurat				1 Laporan	994.400,00	Kota Magelang, Magelang Tengah, Magelang	DANA TRANSFER UMUM-DANA ALOKASI UMUM	Meningkatkan Sumber Daya Manusia Yang Berkualitas Dan Berdaya Saing	Perwujudan layanan publik prima	Kecamatan Magelang Tengah		2.000.000,00	KELURAHAN MAGELANG
	7.01.01.2.08.0002	Penyediaan Jasa Komunikasi, Sumber Daya Air dan Listrik														
			Jumlah Laporan Penyediaan Jasa Komunikasi, Sumber Daya Air dan Listrik yang Disediakan				12 Laporan	23.069.400,00	Kota Magelang, Magelang Tengah, Magelang	DANA TRANSFER UMUM-DANA ALOKASI UMUM	Meningkatkan Sumber Daya Manusia Yang Berkualitas Dan Berdaya Saing	-	Kecamatan Magelang Tengah		23.069.400,00	KELURAHAN MAGELANG
	7.01.01.2.08.0003	Penyediaan Jasa Peralatan dan Perlengkapan Kantor														
			Jumlah Laporan Penyediaan Jasa Peralatan dan Perlengkapan Kantor yang Disediakan				2 Laporan	994.200,00	Kota Magelang, Magelang Tengah, Magelang	DANA TRANSFER UMUM-DANA ALOKASI UMUM	Meningkatkan Sumber Daya Manusia Yang Berkualitas Dan Berdaya Saing	-	Kecamatan Magelang Tengah		1.200.000,00	KELURAHAN MAGELANG
	7.01.01.2.08.0004	Penyediaan Jasa Pelayanan Umum Kantor														
			Jumlah Laporan Penyediaan Jasa Pelayanan Umum Kantor yang Disediakan				12 Laporan	124.268.870,00	Kota Magelang, Magelang Tengah, Magelang	DANA TRANSFER UMUM-DANA ALOKASI UMUM	Meningkatkan Sumber Daya Manusia Yang Berkualitas Dan Berdaya Saing	-	Kecamatan Magelang Tengah		148.605.344,00	KELURAHAN MAGELANG
	7.01.01.2.09	Pemeliharaan Barang Milik Daerah Penunjang Urusan Pemerintahan Daerah	*Cakupan Barang Milik Daerah Penunjang Urusan Pemerintahan Daerah yang terpelihara*	-			100 %	103.425.000,00			Meningkatkan Sumber Daya Manusia Yang Berkualitas Dan Berdaya Saing	-	Kecamatan Magelang Tengah	-	117.525.000,00	KELURAHAN MAGELANG
	7.01.01.2.09.0001	Penyediaan Jasa Pemeliharaan, Biaya Pemeliharaan, dan Pajak Kendaraan Perorangan Dinas atau Kendaraan Dinas Jabatan														

NO	KODE	URUSAN / BIDANG URUSAN / PROGRAM / KEGIATAN / SUB KEGIATAN	INDIKATOR PROGRAM / KEGIATAN / SUB KEGIATAN	TARGET AKHIR PERIODE RENSTRA OPD	REALISASI CAPAIAN RENJA OPD TAHUN 2022	PRAKIRAAN CAPAIAN TARGET RENJA OPD TAHUN 2023	CAPAIAN KINERJA DAN KERANGKA PENDANAAN						KELOMPOK SASARAN	PRAKIRAAN MAJU RENCANA TAHUN 2025		PERANGKAT DAERAH PENANGGUNG JAWAB
							TARGET 2024	PAGU INDIKATIF (Rp)	LOKASI	SUMBER DANA	PRIORITAS			TARGET	PAGU INDIKATIF (Rp)	
											NASIONAL	DAERAH				
1	2	3	4	5	6	7	8	9	10	11	12	13	14	15	16	17
			Jumlah Kendaraan Perorangan Dinas atau Kendaraan Dinas Jabatan yang Dipelihara dan dibayarkan Pajaknya				6 Unit	24.840.000,00	Kota Magelang, Magelang Tengah, Magelang	DANA TRANSFER UMUM-DANA ALOKASI UMUM	Meningkatkan Sumber Daya Manusia Yang Berkualitas Dan Berdaya Saing	-	Kecamatan Magelang Tengah		25.000.000,00	KELURAHAN MAGELANG
	7.01.01.2.09.0002	Penyediaan Jasa Pemeliharaan, Biaya Pemeliharaan, Pajak dan Perizinan Kendaraan Dinas Operasional atau Lapangan														
			Jumlah Kendaraan Dinas Operasional atau Lapangan yang Dipelihara dan dibayarkan Pajak dan Perizinannya				1 Unit	37.255.000,00	Kota Magelang, Magelang Tengah, Magelang	DANA TRANSFER UMUM-DANA ALOKASI UMUM	Meningkatkan Sumber Daya Manusia Yang Berkualitas Dan Berdaya Saing	-	Kecamatan Magelang Tengah		40.525.000,00	KELURAHAN MAGELANG
	7.01.01.2.09.0006	Pemeliharaan Peralatan dan Mesin Lainnya														
			Jumlah Peralatan dan Mesin Lainnya yang Dipelihara				15 Unit	11.330.000,00	Kota Magelang, Magelang Tengah, Magelang	DANA TRANSFER UMUM-DANA ALOKASI UMUM	Meningkatkan Sumber Daya Manusia Yang Berkualitas Dan Berdaya Saing	-	Kecamatan Magelang Tengah		12.000.000,00	KELURAHAN MAGELANG
	7.01.01.2.09.0009	Pemeliharaan/Rehabilitasi Gedung Kantor dan Bangunan Lainnya														
			Jumlah Gedung Kantor dan Bangunan Lainnya yang Dipelihara/Direhabilitasi				1 Unit	30.000.000,00	Kota Magelang, Magelang Tengah, Magelang	DANA TRANSFER UMUM-DANA ALOKASI UMUM	Meningkatkan Sumber Daya Manusia Yang Berkualitas Dan Berdaya Saing	-	Kecamatan Magelang Tengah		40.000.000,00	KELURAHAN MAGELANG
2.	**7.01.03**	**PROGRAM PEMBERDAYAAN MASYARAKAT DESA DAN KELURAHAN**	***Cakupan program pemberdayaan masyarakat desa dan kelurahan***	**100,00 %**			**100,00 %**	**1.713.991.763,00**						**100,00 %**	**2.031.437.698,00**	
	7.01.03.2.02	Kegiatan Pemberdayaan Kelurahan	*Cakupan Kegiatan Pelayanan Masyarakat Melalui Pemberdayaan Maszarakat Desa dan Kelurahan*	-			100 %	1.713.991.763,00			Memperkuat Infrastruktur Untuk Mendukung Pengembangan Ekonomi Dan Pelayanan Dasar	Penguatan peran masyarakat sebagai mitra	Warga Masyarakat di wilayah Kecamatan Magelang Tengah	-	2.031.437.698,00	KELURAHAN MAGELANG
	7.01.03.2.02.0001	Peningkatan Partisipasi Masyarakat dalam Forum Musyawarah Perencanaan Pembangunan di Kelurahan														

NO	KODE	URUSAN / BIDANG URUSAN / PROGRAM / KEGIATAN / SUB KEGIATAN	INDIKATOR PROGRAM / KEGIATAN / SUB KEGIATAN	TARGET AKHIR PERIODE RENSTRA OPD	REALISASI CAPAIAN RENJA OPD TAHUN 2022	PRAKIRAAN CAPAIAN TARGET RENJA OPD TAHUN 2023	CAPAIAN KINERJA DAN KERANGKA PENDANAAN						KELOMPOK SASARAN	PRAKIRAAN MAJU RENCANA TAHUN 2025		PERANGKAT DAERAH PENANGGUNG JAWAB
							TARGET 2024	PAGU INDIKATIF (Rp)	LOKASI	SUMBER DANA	PRIORITAS			TARGET	PAGU INDIKATIF (Rp)	
											NASIONAL	DAERAH				
1	2	3	4	5	6	7	8	9	10	11	12	13	14	15	16	17
			Jumlah Lembaga Kemasyarakatan yang Berpartisipasi dalam Forum Musyawarah Perencanaan Pembangunan di Kelurahan				8 Lembaga Kemasyarakatan	23.645.000,00	Kota Magelang, Magelang Tengah, Magelang	DANA TRANSFER UMUM-DANA ALOKASI UMUM	Memperkuat Infrastruktur Untuk Mendukung Pengembangan Ekonomi Dan Pelayanan Dasar	Penguatan peran masyarakat sebagai mitra	Warga Masyarakat di wilayah Kecamatan Magelang Tengah		24.000.000,00	KELURAHAN MAGELANG
	7.01.03.2.02.0002	Pembangunan Sarana dan Prasarana Kelurahan														
			Jumlah Sarana dan Prasarana Kelurahan yang Terbangun				13 Unit	1.014.902.213,00	Kota Magelang, Magelang Tengah, Magelang	DANA TRANSFER UMUM-DANA ALOKASI UMUM	Memperkuat Infrastruktur Untuk Mendukung Pengembangan Ekonomi Dan Pelayanan Dasar	Penguatan peran masyarakat sebagai mitra	Warga Masyarakat di wilayah Kecamatan Magelang Tengah		1.014.902.213,00	KELURAHAN MAGELANG
	7.01.03.2.02.0003	Pemberdayaan Masyarakat di Kelurahan														
			Jumlah Pokmas dan Ormas yang Melaksanakan Pemberdayaan Masyarakat di Kelurahan				7 Pokmas / Ormas	668.284.550,00	Kota Magelang, Magelang Tengah, Magelang	DANA TRANSFER UMUM-DANA ALOKASI UMUM	Memperkuat Infrastruktur Untuk Mendukung Pengembangan Ekonomi Dan Pelayanan Dasar	Penguatan peran masyarakat sebagai mitra	Warga Masyarakat di wilayah Kecamatan Magelang Tengah		984.535.485,00	KELURAHAN MAGELANG
	7.01.03.2.02.0004	Evaluasi Kelurahan														
			Jumlah Laporan Hasil Evaluasi Kelurahan				1 Laporan	7.160.000,00	Kota Magelang, Magelang Tengah, Magelang	DANA TRANSFER UMUM-DANA ALOKASI UMUM	Memperkuat Infrastruktur Untuk Mendukung Pengembangan Ekonomi Dan Pelayanan Dasar	Perwujudan layanan publik prima	Warga Masyarakat di wilayah Kecamatan Magelang Tengah		8.000.000,00	KELURAHAN MAGELANG
		KELURAHAN REJOWINANGUN UTARA						**2.945.195.659,00**							**3.621.917.000,00**	
	7	**UNSUR KEWILAYAHAN**						**2.945.195.659,00**							**3.621.917.000,00**	
	7.01	**KECAMATAN**						**2.945.195.659,00**							**3.621.917.000,00**	
1.	**7.01.01**	**PROGRAM PENUNJANG URUSAN PEMERINTAHAN DAERAH KABUPATEN/KOTA**	***Kualitas Pelayanan Publik di Kecamatan Magelang Tengah***	**100,00 %**			**100,00 %**	**239.171.550,00**						**100,00 %**	**268.717.000,00**	

NO	KODE	URUSAN / BIDANG URUSAN / PROGRAM / KEGIATAN / SUB KEGIATAN	INDIKATOR PROGRAM / KEGIATAN / SUB KEGIATAN	TARGET AKHIR PERIODE RENSTRA OPD	REALISASI CAPAIAN RENJA OPD TAHUN 2022	PRAKIRAAN CAPAIAN TARGET RENJA OPD TAHUN 2023	CAPAIAN KINERJA DAN KERANGKA PENDANAAN						KELOMPOK SASARAN	PRAKIRAAN MAJU RENCANA TAHUN 2025		PERANGKAT DAERAH PENANGGUNG JAWAB
							TARGET 2024	PAGU INDIKATIF (Rp)	LOKASI	SUMBER DANA	PRIORITAS			TARGET	PAGU INDIKATIF (Rp)	
											NASIONAL	DAERAH				
1	2	3	4	5	6	7	8	9	10	11	12	13	14	15	16	17
	7.01.01.2.06	Administrasi Umum Perangkat Daerah	*Cakupan Pengeloaan Administrasi Umum Perangkat Daerah*	-			100 %	46.926.000,00			Meningkatkan Sumber Daya Manusia Yang Berkualitas Dan Berdaya Saing	Perwujudan layanan publik prima	Kecamatan Magelang Tengah	-	49.350.000,00	KELURAHAN REJOWINANGUN UTARA
	7.01.01.2.06.0001	Penyediaan Komponen Instalasi Listrik/Penerangan Bangunan Kantor														
			Jumlah Paket Komponen Instalasi Listrik/Penerangan Bangunan Kantor yang Disediakan				3 Paket	1.692.000,00	Kota Magelang, Magelang Tengah, Rejowinangun Utara	DANA TRANSFER UMUM-DANA ALOKASI UMUM	Meningkatkan Sumber Daya Manusia Yang Berkualitas Dan Berdaya Saing	Perwujudan layanan publik prima	Kecamatan Magelang Tengah		1.750.000,00	KELURAHAN REJOWINANGUN UTARA
	7.01.01.2.06.0004	Penyediaan Bahan Logistik Kantor														
			Jumlah Paket Bahan Logistik Kantor yang Disediakan				4 Paket	9.092.000,00	Kota Magelang, Magelang Tengah, Rejowinangun Utara	DANA TRANSFER UMUM-DANA ALOKASI UMUM	Meningkatkan Sumber Daya Manusia Yang Berkualitas Dan Berdaya Saing	Perwujudan layanan publik prima	Kecamatan Magelang Tengah		9.500.000,00	KELURAHAN REJOWINANGUN UTARA
	7.01.01.2.06.0005	Penyediaan Barang Cetakan dan Penggandaan														
			Jumlah Paket Barang Cetakan dan Penggandaan yang Disediakan				2 Paket	7.446.000,00	Kota Magelang, Magelang Tengah, Rejowinangun Utara	DANA TRANSFER UMUM-DANA ALOKASI UMUM	Meningkatkan Sumber Daya Manusia Yang Berkualitas Dan Berdaya Saing	Perwujudan layanan publik prima	Kecamatan Magelang Tengah		8.100.000,00	KELURAHAN REJOWINANGUN UTARA
	7.01.01.2.06.0006	Penyediaan Bahan Bacaan dan Peraturan Perundang-undangan														
			Jumlah Dokumen Bahan Bacaan dan Peraturan Perundang-Undangan yang Disediakan				1 Dokumen	1.800.000,00	Kota Magelang, Magelang Tengah, Rejowinangun Utara	DANA TRANSFER UMUM-DANA ALOKASI UMUM	Meningkatkan Sumber Daya Manusia Yang Berkualitas Dan Berdaya Saing	Perwujudan layanan publik prima	Kecamatan Magelang Tengah		2.000.000,00	KELURAHAN REJOWINANGUN UTARA
	7.01.01.2.06.0007	Penyediaan Bahan/Material														

NO	KODE	URUSAN / BIDANG URUSAN / PROGRAM / KEGIATAN / SUB KEGIATAN	INDIKATOR PROGRAM / KEGIATAN / SUB KEGIATAN	TARGET AKHIR PERIODE RENSTRA OPD	REALISASI CAPAIAN RENJA OPD TAHUN 2022	PRAKIRAAN CAPAIAN TARGET RENJA OPD TAHUN 2023	CAPAIAN KINERJA DAN KERANGKA PENDANAAN						KELOMPOK SASARAN	PRAKIRAAN MAJU RENCANA TAHUN 2025		PERANGKAT DAERAH PENANGGUNG JAWAB
							TARGET 2024	PAGU INDIKATIF (Rp)	LOKASI	SUMBER DANA	PRIORITAS			TARGET	PAGU INDIKATIF (Rp)	
											NASIONAL	DAERAH				
1	2	3	4	5	6	7	8	9	10	11	12	13	14	15	16	17
			Jumlah Paket Bahan/Material yang Disediakan				10 Paket	1.628.000,00	Kota Magelang, Magelang Tengah, Rejowinangun Utara	DANA TRANSFER UMUM-DANA ALOKASI UMUM	Meningkatkan Sumber Daya Manusia Yang Berkualitas Dan Berdaya Saing	Perwujudan layanan publik prima	Kecamatan Magelang Tengah		1.750.000,00	KELURAHAN REJOWINANGUN UTARA
	7.01.01.2.06.0008	Fasilitasi Kunjungan Tamu														
			Jumlah Laporan Fasilitasi Kunjungan Tamu				12 Laporan	9.880.000,00	Kota Magelang, Magelang Tengah, Rejowinangun Utara	DANA TRANSFER UMUM-DANA ALOKASI UMUM	Meningkatkan Sumber Daya Manusia Yang Berkualitas Dan Berdaya Saing	Perwujudan layanan publik prima	Kecamatan Magelang Tengah		10.150.000,00	KELURAHAN REJOWINANGUN UTARA
	7.01.01.2.06.0009	Penyelenggaraan Rapat Koordinasi dan Konsultasi SKPD														
			Jumlah Laporan Penyelenggaraan Rapat Koordinasi dan Konsultasi SKPD				12 Laporan	15.388.000,00	Kota Magelang, Magelang Tengah, Rejowinangun Utara	DANA TRANSFER UMUM-DANA ALOKASI UMUM	Meningkatkan Sumber Daya Manusia Yang Berkualitas Dan Berdaya Saing	Perwujudan layanan publik prima	Kecamatan Magelang Tengah		16.100.000,00	KELURAHAN REJOWINANGUN UTARA
	7.01.01.2.07	Pengadaan Barang Milik Daerah Penunjang Urusan Pemerintah Daerah	-	-			-	0,00			-	Perwujudan layanan publik prima	-	-	0,00	KELURAHAN REJOWINANGUN UTARA
	7.01.01.2.07.0001	Pengadaan Kendaraan Perorangan Dinas atau Kendaraan Dinas Jabatan														
			Jumlah Unit Kendaraan Perorangan Dinas atau Kendaraan Dinas Jabatan yang Disediakan				1 Unit	0,00	Kota Magelang, Magelang Tengah, Rejowinangun Utara	DANA TRANSFER UMUM-DANA ALOKASI UMUM	-	Perwujudan layanan publik prima	-		0,00	KELURAHAN REJOWINANGUN UTARA
	7.01.01.2.07.0006	Pengadaan Peralatan dan Mesin Lainnya														
			Jumlah Unit Peralatan dan Mesin Lainnya yang Disediakan				8 Unit	0,00	Kota Magelang, Magelang Tengah, Rejowinangun Utara	DANA TRANSFER UMUM-DANA ALOKASI UMUM	-	Perwujudan layanan publik prima	-		0,00	KELURAHAN REJOWINANGUN UTARA
	7.01.01.2.08	Penyediaan Jasa Penunjang Urusan Pemerintahan Daerah	*Cakupan Penyediaan Jasa Penunjang Urusan Pemerintahan Daerah*	-			100 %	123.331.550,00			Meningkatkan Sumber Daya Manusia Yang Berkualitas Dan Berdaya Saing	Perwujudan layanan publik prima	Kecamatan Magelang Tengah	-	146.567.000,00	KELURAHAN REJOWINANGUN UTARA
	7.01.01.2.08.0001	Penyediaan Jasa Surat Menyurat														

NO	KODE	URUSAN / BIDANG URUSAN / PROGRAM / KEGIATAN / SUB KEGIATAN	INDIKATOR PROGRAM / KEGIATAN / SUB KEGIATAN	TARGET AKHIR PERIODE RENSTRA OPD	REALISASI CAPAIAN RENJA OPD TAHUN 2022	PRAKIRAAN CAPAIAN TARGET RENJA OPD TAHUN 2023	CAPAIAN KINERJA DAN KERANGKA PENDANAAN						KELOMPOK SASARAN	PRAKIRAAN MAJU RENCANA TAHUN 2025		PERANGKAT DAERAH PENANGGUNG JAWAB
							TARGET 2024	PAGU INDIKATIF (Rp)	LOKASI	SUMBER DANA	PRIORITAS			TARGET	PAGU INDIKATIF (Rp)	
											NASIONAL	DAERAH				
1	2	3	4	5	6	7	8	9	10	11	12	13	14	15	16	17
			Jumlah Laporan Penyediaan Jasa Surat Menyurat				12 Laporan	1.000.000,00	Kota Magelang, Magelang Tengah, Rejowinangun Utara	DANA TRANSFER UMUM-DANA ALOKASI UMUM	Meningkatkan Sumber Daya Manusia Yang Berkualitas Dan Berdaya Saing	Perwujudan layanan publik prima	Kecamatan Magelang Tengah		1.100.000,00	KELURAHAN REJOWINANGUN UTARA
	7.01.01.2.08.0002	Penyediaan Jasa Komunikasi, Sumber Daya Air dan Listrik														
			Jumlah Laporan Penyediaan Jasa Komunikasi, Sumber Daya Air dan Listrik yang Disediakan				12 Laporan	22.237.000,00	Kota Magelang, Magelang Tengah, Rejowinangun Utara	DANA TRANSFER UMUM-DANA ALOKASI UMUM	Meningkatkan Sumber Daya Manusia Yang Berkualitas Dan Berdaya Saing	Perwujudan layanan publik prima	Kecamatan Magelang Tengah		23.000.000,00	KELURAHAN REJOWINANGUN UTARA
	7.01.01.2.08.0004	Penyediaan Jasa Pelayanan Umum Kantor														
			Jumlah Laporan Penyediaan Jasa Pelayanan Umum Kantor yang Disediakan				12 Laporan	100.094.550,00	Kota Magelang, Magelang Tengah, Rejowinangun Utara	DANA TRANSFER UMUM-DANA ALOKASI UMUM	Meningkatkan Sumber Daya Manusia Yang Berkualitas Dan Berdaya Saing	Perwujudan layanan publik prima	Kecamatan Magelang Tengah		122.467.000,00	KELURAHAN REJOWINANGUN UTARA
	7.01.01.2.09	Pemeliharaan Barang Milik Daerah Penunjang Urusan Pemerintahan Daerah	*Cakupan Barang Milik Daerah Penunjang Urusan Pemerintahan Daerah yang terpelihara*	-			100 %	68.914.000,00			Meningkatkan Sumber Daya Manusia Yang Berkualitas Dan Berdaya Saing	Perwujudan layanan publik prima	Kecamatan Magelang Tengah	-	72.800.000,00	KELURAHAN REJOWINANGUN UTARA
	7.01.01.2.09.0001	Penyediaan Jasa Pemeliharaan, Biaya Pemeliharaan, dan Pajak Kendaraan Perorangan Dinas atau Kendaraan Dinas Jabatan														
			Jumlah Kendaraan Perorangan Dinas atau Kendaraan Dinas Jabatan yang Dipelihara dan dibayarkan Pajaknya				10 Unit	21.884.000,00	Kota Magelang, Magelang Tengah, Rejowinangun Utara	DANA TRANSFER UMUM-DANA ALOKASI UMUM	Meningkatkan Sumber Daya Manusia Yang Berkualitas Dan Berdaya Saing	Perwujudan layanan publik prima	Kecamatan Magelang Tengah		22.000.000,00	KELURAHAN REJOWINANGUN UTARA
	7.01.01.2.09.0002	Penyediaan Jasa Pemeliharaan, Biaya Pemeliharaan, Pajak dan Perizinan Kendaraan Dinas Operasional atau Lapangan														

NO	KODE	URUSAN / BIDANG URUSAN / PROGRAM / KEGIATAN / SUB KEGIATAN	INDIKATOR PROGRAM / KEGIATAN / SUB KEGIATAN	TARGET AKHIR PERIODE RENSTRA OPD	REALISASI CAPAIAN RENJA OPD TAHUN 2022	PRAKIRAAN CAPAIAN TARGET RENJA OPD TAHUN 2023	CAPAIAN KINERJA DAN KERANGKA PENDANAAN						KELOMPOK SASARAN	PRAKIRAAN MAJU RENCANA TAHUN 2025		PERANGKAT DAERAH PENANGGUNG JAWAB
							TARGET 2024	PAGU INDIKATIF (Rp)	LOKASI	SUMBER DANA	PRIORITAS			TARGET	PAGU INDIKATIF (Rp)	
											NASIONAL	DAERAH				
1	2	3	4	5	6	7	8	9	10	11	12	13	14	15	16	17
			Jumlah Kendaraan Dinas Operasional atau Lapangan yang Dipelihara dan dibayarkan Pajak dan Perizinannya				1 Unit	12.350.000,00	Kota Magelang, Magelang Tengah, Rejowinangun Utara	DANA TRANSFER UMUM-DANA ALOKASI UMUM	Meningkatkan Sumber Daya Manusia Yang Berkualitas Dan Berdaya Saing	Perwujudan layanan publik prima	Kecamatan Magelang Tengah		13.000.000,00	KELURAHAN REJOWINANGUN UTARA
	7.01.01.2.09.0006	Pemeliharaan Peralatan dan Mesin Lainnya														
			Jumlah Peralatan dan Mesin Lainnya yang Dipelihara				11 Unit	19.680.000,00	Kota Magelang, Magelang Tengah, Rejowinangun Utara	DANA TRANSFER UMUM-DANA ALOKASI UMUM	Meningkatkan Sumber Daya Manusia Yang Berkualitas Dan Berdaya Saing	Perwujudan layanan publik prima	Kecamatan Magelang Tengah		21.500.000,00	KELURAHAN REJOWINANGUN UTARA
	7.01.01.2.09.0009	Pemeliharaan/Rehabilitasi Gedung Kantor dan Bangunan Lainnya														
			Jumlah Gedung Kantor dan Bangunan Lainnya yang Dipelihara/Direhabilitasi				1 Unit	15.000.000,00	Kota Magelang, Magelang Tengah, Rejowinangun Utara	DANA TRANSFER UMUM-DANA ALOKASI UMUM	Meningkatkan Sumber Daya Manusia Yang Berkualitas Dan Berdaya Saing	Perwujudan layanan publik prima	Kecamatan Magelang Tengah		16.300.000,00	KELURAHAN REJOWINANGUN UTARA
2.	**7.01.03**	**PROGRAM PEMBERDAYAAN MASYARAKAT DESA DAN KELURAHAN**	***Cakupan program pemberdayaan masyarakat desa dan kelurahan***	**100,00 %**			**100,00 %**	**2.706.024.109,00**						**100,00 %**	**3.353.200.000,00**	
	7.01.03.2.02	Kegiatan Pemberdayaan Kelurahan	*Cakupan Kegiatan Pelayanan Masyarakat Melalui Pemberdayaan Maszarakat Desa dan Kelurahan*	-			100 %	2.706.024.109,00			Memperkuat Infrastruktur Untuk Mendukung Pengembangan Ekonomi Dan Pelayanan Dasar	Perwujudan layanan publik prima	Warga Masyarakat Kecamatan Magelang Tengah	-	3.353.200.000,00	KELURAHAN REJOWINANGUN UTARA
	7.01.03.2.02.0001	Peningkatan Partisipasi Masyarakat dalam Forum Musyawarah Perencanaan Pembangunan di Kelurahan														
			Jumlah Lembaga Kemasyarakatan yang Berpartisipasi dalam Forum Musyawarah Perencanaan Pembangunan di Kelurahan				9 Lembaga Kemasyarakatan	20.359.000,00	Kota Magelang, Magelang Tengah, Rejowinangun Utara	DANA TRANSFER UMUM-DANA ALOKASI UMUM	Memperkuat Infrastruktur Untuk Mendukung Pengembangan Ekonomi Dan Pelayanan Dasar	Perwujudan layanan publik prima	Warga Masyarakat Kecamatan Magelang Tengah		21.200.000,00	KELURAHAN REJOWINANGUN UTARA
	7.01.03.2.02.0002	Pembangunan Sarana dan Prasarana Kelurahan														

NO	KODE	URUSAN / BIDANG URUSAN / PROGRAM / KEGIATAN / SUB KEGIATAN	INDIKATOR PROGRAM / KEGIATAN / SUB KEGIATAN	TARGET AKHIR PERIODE RENSTRA OPD	REALISASI CAPAIAN RENJA OPD TAHUN 2022	PRAKIRAAN CAPAIAN TARGET RENJA OPD TAHUN 2023	CAPAIAN KINERJA DAN KERANGKA PENDANAAN						KELOMPOK SASARAN	PRAKIRAAN MAJU RENCANA TAHUN 2025		PERANGKAT DAERAH PENANGGUNG JAWAB
							TARGET 2024	PAGU INDIKATIF (Rp)	LOKASI	SUMBER DANA	PRIORITAS			TARGET	PAGU INDIKATIF (Rp)	
											NASIONAL	DAERAH				
1	2	3	4	5	6	7	8	9	10	11	12	13	14	15	16	17
			Jumlah Sarana dan Prasarana Kelurahan yang Terbangun				60 Unit	1.819.203.979,00	Kota Magelang, Magelang Tengah, Rejowinangun Utara	DANA TRANSFER UMUM-DANA ALOKASI UMUM	Memperkuat Infrastruktur Untuk Mendukung Pengembangan Ekonomi Dan Pelayanan Dasar	Penguatan peran masyarakat sebagai mitra	Warga Masyarakat Kecamatan Magelang Tengah		2.150.000.000,00	KELURAHAN REJOWINANGUN UTARA
	7.01.03.2.02.0003	Pemberdayaan Masyarakat di Kelurahan														
			Jumlah Pokmas dan Ormas yang Melaksanakan Pemberdayaan Masyarakat di Kelurahan				2 Pokmas / Ormas	866.461.130,00	Kota Magelang, Magelang Tengah, Rejowinangun Utara	DANA TRANSFER UMUM-DANA ALOKASI UMUM	Memperkuat Infrastruktur Untuk Mendukung Pengembangan Ekonomi Dan Pelayanan Dasar	Penguatan peran masyarakat sebagai mitra	Warga Masyarakat Kecamatan Magelang Tengah		1.182.000.000,00	KELURAHAN REJOWINANGUN UTARA
		KELURAHAN PANJANG						**2.276.995.161,00**							**6.410.100.000,00**	
	7	**UNSUR KEWILAYAHAN**						**2.276.995.161,00**							**6.410.100.000,00**	
	7.01	**KECAMATAN**						**2.276.995.161,00**							**6.410.100.000,00**	
1.	**7.01.01**	**PROGRAM PENUNJANG URUSAN PEMERINTAHAN DAERAH KABUPATEN/KOTA**	***Kualitas Pelayanan Publik di Kecamatan Magelang Tengah***	**100,00 %**			**100,00 %**	**362.848.748,00**						**100,00 %**	**4.433.100.000,00**	
	7.01.01.2.06	Administrasi Umum Perangkat Daerah	*Cakupan Pengeloaan Administrasi Umum Perangkat Daerah*	-			100 %	53.813.700,00			Meningkatkan Sumber Daya Manusia Yang Berkualitas Dan Berdaya Saing	Perwujudan layanan publik prima	Kecamatan Magelang Tengah	-	59.500.000,00	KELURAHAN PANJANG
	7.01.01.2.06.0001	Penyediaan Komponen Instalasi Listrik/Penerangan Bangunan Kantor														
			Jumlah Paket Komponen Instalasi Listrik/Penerangan Bangunan Kantor yang Disediakan				1 Paket	1.990.000,00	Kota Magelang, Magelang Tengah, Panjang	DANA TRANSFER UMUM-DANA ALOKASI UMUM	Meningkatkan Sumber Daya Manusia Yang Berkualitas Dan Berdaya Saing	Perwujudan layanan publik prima	Kecamatan Magelang Tengah		2.500.000,00	KELURAHAN PANJANG
	7.01.01.2.06.0002	Penyediaan Peralatan dan Perlengkapan Kantor														

NO	KODE	URUSAN / BIDANG URUSAN / PROGRAM / KEGIATAN / SUB KEGIATAN	INDIKATOR PROGRAM / KEGIATAN / SUB KEGIATAN	TARGET AKHIR PERIODE RENSTRA OPD	REALISASI CAPAIAN RENJA OPD TAHUN 2022	PRAKIRAAN CAPAIAN TARGET RENJA OPD TAHUN 2023	CAPAIAN KINERJA DAN KERANGKA PENDANAAN						KELOMPOK SASARAN	PRAKIRAAN MAJU RENCANA TAHUN 2025		PERANGKAT DAERAH PENANGGUNG JAWAB
							TARGET 2024	PAGU INDIKATIF (Rp)	LOKASI	SUMBER DANA	PRIORITAS			TARGET	PAGU INDIKATIF (Rp)	
											NASIONAL	DAERAH				
1	2	3	4	5	6	7	8	9	10	11	12	13	14	15	16	17
			Jumlah Paket Peralatan dan Perlengkapan Kantor yang Disediakan				2 Paket	5.262.200,00	Kota Magelang, Magelang Tengah, Panjang	DANA TRANSFER UMUM-DANA ALOKASI UMUM	Meningkatkan Sumber Daya Manusia Yang Berkualitas Dan Berdaya Saing	Perwujudan layanan publik prima	Kecamatan Magelang Tengah		5.500.000,00	KELURAHAN PANJANG
	7.01.01.2.06.0004	Penyediaan Bahan Logistik Kantor														
			Jumlah Paket Bahan Logistik Kantor yang Disediakan				1 Paket	5.272.700,00	Kota Magelang, Magelang Tengah, Panjang	DANA TRANSFER UMUM-DANA ALOKASI UMUM	Meningkatkan Sumber Daya Manusia Yang Berkualitas Dan Berdaya Saing	Perwujudan layanan publik prima	Kecamatan Magelang Tengah		5.500.000,00	KELURAHAN PANJANG
	7.01.01.2.06.0005	Penyediaan Barang Cetakan dan Penggandaan														
			Jumlah Paket Barang Cetakan dan Penggandaan yang Disediakan				1 Paket	5.010.000,00	Kota Magelang, Magelang Tengah, Panjang	DANA TRANSFER UMUM-DANA ALOKASI UMUM	Meningkatkan Sumber Daya Manusia Yang Berkualitas Dan Berdaya Saing	Perwujudan layanan publik prima	Kecamatan Magelang Tengah		5.500.000,00	KELURAHAN PANJANG
	7.01.01.2.06.0006	Penyediaan Bahan Bacaan dan Peraturan Perundang-undangan														
			Jumlah Dokumen Bahan Bacaan dan Peraturan Perundang-Undangan yang Disediakan				12 Dokumen	2.400.000,00	Kota Magelang, Magelang Tengah, Panjang	DANA TRANSFER UMUM-DANA ALOKASI UMUM	Meningkatkan Sumber Daya Manusia Yang Berkualitas Dan Berdaya Saing	Perwujudan layanan publik prima	Kecamatan Magelang Tengah		2.500.000,00	KELURAHAN PANJANG
	7.01.01.2.06.0007	Penyediaan Bahan/Material														
			Jumlah Paket Bahan/Material yang Disediakan				1 Paket	3.442.800,00	Kota Magelang, Magelang Tengah, Panjang	DANA TRANSFER UMUM-DANA ALOKASI UMUM	Meningkatkan Sumber Daya Manusia Yang Berkualitas Dan Berdaya Saing	Perwujudan layanan publik prima	Kecamatan Magelang Tengah		3.700.000,00	KELURAHAN PANJANG
	7.01.01.2.06.0008	Fasilitasi Kunjungan Tamu														

NO	KODE	URUSAN / BIDANG URUSAN / PROGRAM / KEGIATAN / SUB KEGIATAN	INDIKATOR PROGRAM / KEGIATAN / SUB KEGIATAN	TARGET AKHIR PERIODE RENSTRA OPD	REALISASI CAPAIAN RENJA OPD TAHUN 2022	PRAKIRAAN CAPAIAN TARGET RENJA OPD TAHUN 2023	CAPAIAN KINERJA DAN KERANGKA PENDANAAN						KELOMPOK SASARAN	PRAKIRAAN MAJU RENCANA TAHUN 2025		PERANGKAT DAERAH PENANGGUNG JAWAB
							TARGET 2024	PAGU INDIKATIF (Rp)	LOKASI	SUMBER DANA	PRIORITAS			TARGET	PAGU INDIKATIF (Rp)	
											NASIONAL	DAERAH				
1	2	3	4	5	6	7	8	9	10	11	12	13	14	15	16	17
			Jumlah Laporan Fasilitasi Kunjungan Tamu				12 Laporan	2.280.000,00	Kota Magelang, Magelang Tengah, Panjang	DANA TRANSFER UMUM-DANA ALOKASI UMUM	Meningkatkan Sumber Daya Manusia Yang Berkualitas Dan Berdaya Saing	Perwujudan layanan publik prima	Kecamatan Magelang Tengah		2.300.000,00	KELURAHAN PANJANG
	7.01.01.2.06.0009	Penyelenggaraan Rapat Koordinasi dan Konsultasi SKPD														
			Jumlah Laporan Penyelenggaraan Rapat Koordinasi dan Konsultasi SKPD				12 Laporan	28.156.000,00	-	DANA TRANSFER UMUM-DANA ALOKASI UMUM	Meningkatkan Sumber Daya Manusia Yang Berkualitas Dan Berdaya Saing	Perwujudan layanan publik prima	Kecamatan Magelang Tengah		32.000.000,00	KELURAHAN PANJANG
	7.01.01.2.07	Pengadaan Barang Milik Daerah Penunjang Urusan Pemerintah Daerah	-	-			-	0,00			-	Perwujudan layanan publik prima	-	-	4.050.000.000,00	KELURAHAN PANJANG
	7.01.01.2.07.0009	Pengadaan Gedung Kantor atau Bangunan Lainnya														
			Jumlah Unit Gedung Kantor atau Bangunan Lainnya yang Disediakan				1 Unit	0,00	Kota Magelang, Magelang Tengah, Panjang	DANA TRANSFER UMUM-DANA ALOKASI UMUM	-	Perwujudan layanan publik prima	-		4.050.000.000,00	KELURAHAN PANJANG
	7.01.01.2.08	Penyediaan Jasa Penunjang Urusan Pemerintahan Daerah	*Cakupan Penyediaan Jasa Penunjang Urusan Pemerintahan Daerah*	-			100 %	228.014.198,00			Meningkatkan Sumber Daya Manusia Yang Berkualitas Dan Berdaya Saing	Perwujudan layanan publik prima	Kecamatan Magelang Tengah	-	219.400.000,00	KELURAHAN PANJANG
	7.01.01.2.08.0001	Penyediaan Jasa Surat Menyurat														
			Jumlah Laporan Penyediaan Jasa Surat Menyurat				1 Laporan	1.000.000,00	Kota Magelang, Magelang Tengah, Panjang	DANA TRANSFER UMUM-DANA ALOKASI UMUM	Meningkatkan Sumber Daya Manusia Yang Berkualitas Dan Berdaya Saing	Perwujudan layanan publik prima	Kecamatan Magelang Tengah		1.200.000,00	KELURAHAN PANJANG
	7.01.01.2.08.0002	Penyediaan Jasa Komunikasi, Sumber Daya Air dan Listrik														

NO	KODE	URUSAN / BIDANG URUSAN / PROGRAM / KEGIATAN / SUB KEGIATAN	INDIKATOR PROGRAM / KEGIATAN / SUB KEGIATAN	TARGET AKHIR PERIODE RENSTRA OPD	REALISASI CAPAIAN RENJA OPD TAHUN 2022	PRAKIRAAN CAPAIAN TARGET RENJA OPD TAHUN 2023	CAPAIAN KINERJA DAN KERANGKA PENDANAAN						KELOMPOK SASARAN	PRAKIRAAN MAJU RENCANA TAHUN 2025		PERANGKAT DAERAH PENANGGUNG JAWAB
							TARGET 2024	PAGU INDIKATIF (Rp)	LOKASI	SUMBER DANA	PRIORITAS			TARGET	PAGU INDIKATIF (Rp)	
											NASIONAL	DAERAH				
1	2	3	4	5	6	7	8	9	10	11	12	13	14	15	16	17
			Jumlah Laporan Penyediaan Jasa Komunikasi, Sumber Daya Air dan Listrik yang Disediakan				12 Laporan	18.057.168,00	Kota Magelang, Magelang Tengah, Panjang	DANA TRANSFER UMUM-DANA ALOKASI UMUM	Meningkatkan Sumber Daya Manusia Yang Berkualitas Dan Berdaya Saing	Perwujudan layanan publik prima	Kecamatan Magelang Tengah		18.200.000,00	KELURAHAN PANJANG
	7.01.01.2.08.0004	Penyediaan Jasa Pelayanan Umum Kantor														
			Jumlah Laporan Penyediaan Jasa Pelayanan Umum Kantor yang Disediakan				12 Laporan	208.957.030,00	Kota Magelang, Magelang Tengah, Panjang	DANA TRANSFER UMUM-DANA ALOKASI UMUM	Meningkatkan Sumber Daya Manusia Yang Berkualitas Dan Berdaya Saing	Perwujudan layanan publik prima	Kecamatan Magelang Tengah		200.000.000,00	KELURAHAN PANJANG
	7.01.01.2.09	Pemeliharaan Barang Milik Daerah Penunjang Urusan Pemerintahan Daerah	*Cakupan Barang Milik Daerah Penunjang Urusan Pemerintahan Daerah yang terpelihara*	-			100 %	81.020.850,00			Meningkatkan Sumber Daya Manusia Yang Berkualitas Dan Berdaya Saing	Perwujudan layanan publik prima	Kecamatan Magelang Tengah	-	104.200.000,00	KELURAHAN PANJANG
	7.01.01.2.09.0001	Penyediaan Jasa Pemeliharaan, Biaya Pemeliharaan, dan Pajak Kendaraan Perorangan Dinas atau Kendaraan Dinas Jabatan														
			Jumlah Kendaraan Perorangan Dinas atau Kendaraan Dinas Jabatan yang Dipelihara dan dibayarkan Pajaknya				5 Unit	16.749.000,00	Kota Magelang, Magelang Tengah, Panjang	DANA TRANSFER UMUM-DANA ALOKASI UMUM	Meningkatkan Sumber Daya Manusia Yang Berkualitas Dan Berdaya Saing	Perwujudan layanan publik prima	Kecamatan Magelang Tengah		25.500.000,00	KELURAHAN PANJANG
	7.01.01.2.09.0002	Penyediaan Jasa Pemeliharaan, Biaya Pemeliharaan, Pajak dan Perizinan Kendaraan Dinas Operasional atau Lapangan														
			Jumlah Kendaraan Dinas Operasional atau Lapangan yang Dipelihara dan dibayarkan Pajak dan Perizinannya				2 Unit	26.377.100,00	Kota Magelang, Magelang Tengah, Panjang	DANA TRANSFER UMUM-DANA ALOKASI UMUM	Meningkatkan Sumber Daya Manusia Yang Berkualitas Dan Berdaya Saing	Perwujudan layanan publik prima	Kecamatan Magelang Tengah		35.700.000,00	KELURAHAN PANJANG
	7.01.01.2.09.0006	Pemeliharaan Peralatan dan Mesin Lainnya														

NO	KODE	URUSAN / BIDANG URUSAN / PROGRAM / KEGIATAN / SUB KEGIATAN	INDIKATOR PROGRAM / KEGIATAN / SUB KEGIATAN	TARGET AKHIR PERIODE RENSTRA OPD	REALISASI CAPAIAN RENJA OPD TAHUN 2022	PRAKIRAAN CAPAIAN TARGET RENJA OPD TAHUN 2023	CAPAIAN KINERJA DAN KERANGKA PENDANAAN						KELOMPOK SASARAN	PRAKIRAAN MAJU RENCANA TAHUN 2025		PERANGKAT DAERAH PENANGGUNG JAWAB
							TARGET 2024	PAGU INDIKATIF (Rp)	LOKASI	SUMBER DANA	PRIORITAS			TARGET	PAGU INDIKATIF (Rp)	
											NASIONAL	DAERAH				
1	2	3	4	5	6	7	8	9	10	11	12	13	14	15	16	17
			Jumlah Peralatan dan Mesin Lainnya yang Dipelihara				2 Unit	17.894.750,00	Kota Magelang, Magelang Tengah, Panjang	DANA TRANSFER UMUM-DANA ALOKASI UMUM	Meningkatkan Sumber Daya Manusia Yang Berkualitas Dan Berdaya Saing	Perwujudan layanan publik prima	Kecamatan Magelang Tengah		21.000.000,00	KELURAHAN PANJANG
	7.01.01.2.09.0009	Pemeliharaan/Rehabilitasi Gedung Kantor dan Bangunan Lainnya														
			Jumlah Gedung Kantor dan Bangunan Lainnya yang Dipelihara/Direhabilitasi				1 Unit	20.000.000,00	Kota Magelang, Magelang Tengah, Panjang	DANA TRANSFER UMUM-DANA ALOKASI UMUM	Meningkatkan Sumber Daya Manusia Yang Berkualitas Dan Berdaya Saing	Perwujudan layanan publik prima	Kecamatan Magelang Tengah		22.000.000,00	KELURAHAN PANJANG
2.	**7.01.03**	**PROGRAM PEMBERDAYAAN MASYARAKAT DESA DAN KELURAHAN**	***Cakupan program pemberdayaan masyarakat desa dan kelurahan***	**100,00 %**			**100,00 %**	**1.914.146.413,00**						**100,00 %**	**1.977.000.000,00**	
	7.01.03.2.02	Kegiatan Pemberdayaan Kelurahan	*Cakupan Kegiatan Pelayanan Masyarakat Melalui Pemberdayaan Maszarakat Desa dan Kelurahan*	-			100 %	1.914.146.413,00			Meningkatkan Sumber Daya Manusia Yang Berkualitas Dan Berdaya Saing	Perwujudan layanan publik prima	Kecamatan Magelang Tengah	-	1.977.000.000,00	KELURAHAN PANJANG
	7.01.03.2.02.0001	Peningkatan Partisipasi Masyarakat dalam Forum Musyawarah Perencanaan Pembangunan di Kelurahan														
			Jumlah Lembaga Kemasyarakatan yang Berpartisipasi dalam Forum Musyawarah Perencanaan Pembangunan di Kelurahan				7 Lembaga Kemasyarakatan	25.962.500,00	Kota Magelang, Magelang Tengah, Panjang	DANA TRANSFER UMUM-DANA ALOKASI UMUM	Meningkatkan Sumber Daya Manusia Yang Berkualitas Dan Berdaya Saing	Perwujudan layanan publik prima	Kecamatan Magelang Tengah		27.000.000,00	KELURAHAN PANJANG
	7.01.03.2.02.0002	Pembangunan Sarana dan Prasarana Kelurahan														
			Jumlah Sarana dan Prasarana Kelurahan yang Terbangun				9 Unit	1.024.076.733,00	Kota Magelang, Magelang Tengah, Panjang	DANA TRANSFER UMUM-DANA ALOKASI UMUM	Meningkatkan Sumber Daya Manusia Yang Berkualitas Dan Berdaya Saing	Perwujudan layanan publik prima	Kecamatan Magelang Tengah		1.100.000.000,00	KELURAHAN PANJANG
	7.01.03.2.02.0003	Pemberdayaan Masyarakat di Kelurahan														

NO	KODE	URUSAN / BIDANG URUSAN / PROGRAM / KEGIATAN / SUB KEGIATAN	INDIKATOR PROGRAM / KEGIATAN / SUB KEGIATAN	TARGET AKHIR PERIODE RENSTRA OPD	REALISASI CAPAIAN RENJA OPD TAHUN 2022	PRAKIRAAN CAPAIAN TARGET RENJA OPD TAHUN 2023	CAPAIAN KINERJA DAN KERANGKA PENDANAAN						KELOMPOK SASARAN	PRAKIRAAN MAJU RENCANA TAHUN 2025		PERANGKAT DAERAH PENANGGUNG JAWAB
							TARGET 2024	PAGU INDIKATIF (Rp)	LOKASI	SUMBER DANA	PRIORITAS			TARGET	PAGU INDIKATIF (Rp)	
											NASIONAL	DAERAH				
1	2	3	4	5	6	7	8	9	10	11	12	13	14	15	16	17
			Jumlah Pokmas dan Ormas yang Melaksanakan Pemberdayaan Masyarakat di Kelurahan				2 Pokmas / Ormas	864.107.180,00	Kota Magelang, Magelang Tengah, Panjang	DANA TRANSFER UMUM-DANA ALOKASI UMUM	Meningkatkan Sumber Daya Manusia Yang Berkualitas Dan Berdaya Saing	Perwujudan layanan publik prima	Kecamatan Magelang Tengah		850.000.000,00	KELURAHAN PANJANG
		KELURAHAN GELANGAN						**2.282.388.707,00**							**3.199.544.000,00**	
	7	**UNSUR KEWILAYAHAN**						**2.282.388.707,00**							**3.199.544.000,00**	
	7.01	**KECAMATAN**						**2.282.388.707,00**							**3.199.544.000,00**	
1.	**7.01.01**	**PROGRAM PENUNJANG URUSAN PEMERINTAHAN DAERAH KABUPATEN/KOTA**	***Kualitas Pelayanan Publik di Kecamatan Magelang Tengah***	**100,00 %**			**100,00 %**	**247.290.460,00**						**100,00 %**	**935.840.000,00**	
	7.01.01.2.06	Administrasi Umum Perangkat Daerah	*Cakupan Pengeloaan Administrasi Umum Perangkat Daerah*	-			100 %	46.793.000,00			Meningkatkan Sumber Daya Manusia Yang Berkualitas Dan Berdaya Saing	-	Kecamatan Magelang Tengah	-	53.940.000,00	KELURAHAN GELANGAN
	7.01.01.2.06.0001	Penyediaan Komponen Instalasi Listrik/Penerangan Bangunan Kantor														
			Jumlah Paket Komponen Instalasi Listrik/Penerangan Bangunan Kantor yang Disediakan				5 Paket	1.380.000,00	Kota Magelang, Magelang Tengah, Gelangan	DANA TRANSFER UMUM-DANA ALOKASI UMUM	Meningkatkan Sumber Daya Manusia Yang Berkualitas Dan Berdaya Saing	-	Kecamatan Magelang Tengah		1.500.000,00	KELURAHAN GELANGAN
	7.01.01.2.06.0004	Penyediaan Bahan Logistik Kantor														
			Jumlah Paket Bahan Logistik Kantor yang Disediakan				4 Paket	7.299.000,00	Kota Magelang, Magelang Tengah, Gelangan	DANA TRANSFER UMUM-DANA ALOKASI UMUM	Meningkatkan Sumber Daya Manusia Yang Berkualitas Dan Berdaya Saing	-	Kecamatan Magelang Tengah		8.500.000,00	KELURAHAN GELANGAN
	7.01.01.2.06.0005	Penyediaan Barang Cetakan dan Penggandaan														
			Jumlah Paket Barang Cetakan dan Penggandaan yang Disediakan				2 Paket	7.500.000,00	Kota Magelang, Magelang Tengah, Gelangan	DANA TRANSFER UMUM-DANA ALOKASI UMUM	Meningkatkan Sumber Daya Manusia Yang Berkualitas Dan Berdaya Saing	-	Kecamatan Magelang Tengah		8.250.000,00	KELURAHAN GELANGAN

NO	KODE	URUSAN / BIDANG URUSAN / PROGRAM / KEGIATAN / SUB KEGIATAN	INDIKATOR PROGRAM / KEGIATAN / SUB KEGIATAN	TARGET AKHIR PERIODE RENSTRA OPD	REALISASI CAPAIAN RENJA OPD TAHUN 2022	PRAKIRAAN CAPAIAN TARGET RENJA OPD TAHUN 2023	CAPAIAN KINERJA DAN KERANGKA PENDANAAN						KELOMPOK SASARAN	PRAKIRAAN MAJU RENCANA TAHUN 2025		PERANGKAT DAERAH PENANGGUNG JAWAB
							TARGET 2024	PAGU INDIKATIF (Rp)	LOKASI	SUMBER DANA	PRIORITAS			TARGET	PAGU INDIKATIF (Rp)	
											NASIONAL	DAERAH				
1	2	3	4	5	6	7	8	9	10	11	12	13	14	15	16	17
	7.01.01.2.06.0006	Penyediaan Bahan Bacaan dan Peraturan Perundang-undangan														
			Jumlah Dokumen Bahan Bacaan dan Peraturan Perundang-Undangan yang Disediakan				1 Dokumen	5.400.000,00	Kota Magelang, Magelang Tengah, Gelangan	DANA TRANSFER UMUM-DANA ALOKASI UMUM	Meningkatkan Sumber Daya Manusia Yang Berkualitas Dan Berdaya Saing	-	Kecamatan Magelang Tengah		5.940.000,00	KELURAHAN GELANGAN
	7.01.01.2.06.0007	Penyediaan Bahan/Material														
			Jumlah Paket Bahan/Material yang Disediakan				18 Paket	2.482.000,00	Kota Magelang, Magelang Tengah, Gelangan	DANA TRANSFER UMUM-DANA ALOKASI UMUM	Meningkatkan Sumber Daya Manusia Yang Berkualitas Dan Berdaya Saing	-	Kecamatan Magelang Tengah		2.750.000,00	KELURAHAN GELANGAN
	7.01.01.2.06.0008	Fasilitasi Kunjungan Tamu														
			Jumlah Laporan Fasilitasi Kunjungan Tamu				2 Laporan	9.500.000,00	Kota Magelang, Magelang Tengah, Gelangan	DANA TRANSFER UMUM-DANA ALOKASI UMUM	Meningkatkan Sumber Daya Manusia Yang Berkualitas Dan Berdaya Saing	-	Kecamatan Magelang Tengah		12.000.000,00	KELURAHAN GELANGAN
	7.01.01.2.06.0009	Penyelenggaraan Rapat Koordinasi dan Konsultasi SKPD														
			Jumlah Laporan Penyelenggaraan Rapat Koordinasi dan Konsultasi SKPD				2 Laporan	13.232.000,00	Kota Magelang, Magelang Tengah, Gelangan	DANA TRANSFER UMUM-DANA ALOKASI UMUM	Meningkatkan Sumber Daya Manusia Yang Berkualitas Dan Berdaya Saing	-	Kecamatan Magelang Tengah		15.000.000,00	KELURAHAN GELANGAN
	7.01.01.2.08	Penyediaan Jasa Penunjang Urusan Pemerintahan Daerah	*Cakupan Penyediaan Jasa Penunjang Urusan Pemerintahan Daerah*	-			100 %	135.495.460,00			Meningkatkan Sumber Daya Manusia Yang Berkualitas Dan Berdaya Saing	Perwujudan layanan publik prima	Kecamatan Magelang Tengah	-	177.100.000,00	KELURAHAN GELANGAN
	7.01.01.2.08.0001	Penyediaan Jasa Surat Menyurat														

NO	KODE	URUSAN / BIDANG URUSAN / PROGRAM / KEGIATAN / SUB KEGIATAN	INDIKATOR PROGRAM / KEGIATAN / SUB KEGIATAN	TARGET AKHIR PERIODE RENSTRA OPD	REALISASI CAPAIAN RENJA OPD TAHUN 2022	PRAKIRAAN CAPAIAN TARGET RENJA OPD TAHUN 2023	CAPAIAN KINERJA DAN KERANGKA PENDANAAN						KELOMPOK SASARAN	PRAKIRAAN MAJU RENCANA TAHUN 2025		PERANGKAT DAERAH PENANGGUNG JAWAB
							TARGET 2024	PAGU INDIKATIF (Rp)	LOKASI	SUMBER DANA	PRIORITAS			TARGET	PAGU INDIKATIF (Rp)	
											NASIONAL	DAERAH				
1	2	3	4	5	6	7	8	9	10	11	12	13	14	15	16	17
			Jumlah Laporan Penyediaan Jasa Surat Menyurat				12 Laporan	1.000.000,00	Kota Magelang, Magelang Tengah, Gelangan	DANA TRANSFER UMUM-DANA ALOKASI UMUM	Meningkatkan Sumber Daya Manusia Yang Berkualitas Dan Berdaya Saing	Perwujudan layanan publik prima	Kecamatan Magelang Tengah		1.100.000,00	KELURAHAN GELANGAN
	7.01.01.2.08.0002	Penyediaan Jasa Komunikasi, Sumber Daya Air dan Listrik														
			Jumlah Laporan Penyediaan Jasa Komunikasi, Sumber Daya Air dan Listrik yang Disediakan				4 Laporan	14.382.000,00	Kota Magelang, Magelang Tengah, Gelangan	DANA TRANSFER UMUM-DANA ALOKASI UMUM	Meningkatkan Sumber Daya Manusia Yang Berkualitas Dan Berdaya Saing	-	Kecamatan Magelang Tengah		16.000.000,00	KELURAHAN GELANGAN
	7.01.01.2.08.0004	Penyediaan Jasa Pelayanan Umum Kantor														
			Jumlah Laporan Penyediaan Jasa Pelayanan Umum Kantor yang Disediakan				12 Laporan	120.113.460,00	Kota Magelang, Magelang Tengah, Gelangan	DANA TRANSFER UMUM-DANA ALOKASI UMUM	Meningkatkan Sumber Daya Manusia Yang Berkualitas Dan Berdaya Saing	-	Kecamatan Magelang Tengah		160.000.000,00	KELURAHAN GELANGAN
	7.01.01.2.09	Pemeliharaan Barang Milik Daerah Penunjang Urusan Pemerintahan Daerah	*Cakupan Barang Milik Daerah Penunjang Urusan Pemerintahan Daerah yang terpelihara*	-			100 %	65.002.000,00			Meningkatkan Sumber Daya Manusia Yang Berkualitas Dan Berdaya Saing	-	Kecamatan Magelang Tengah	-	704.800.000,00	KELURAHAN GELANGAN
	7.01.01.2.09.0001	Penyediaan Jasa Pemeliharaan, Biaya Pemeliharaan, dan Pajak Kendaraan Perorangan Dinas atau Kendaraan Dinas Jabatan														
			Jumlah Kendaraan Perorangan Dinas atau Kendaraan Dinas Jabatan yang Dipelihara dan dibayarkan Pajaknya				7 Unit	22.316.000,00	Kota Magelang, Magelang Tengah, Gelangan	DANA TRANSFER UMUM-DANA ALOKASI UMUM	Meningkatkan Sumber Daya Manusia Yang Berkualitas Dan Berdaya Saing	-	Kecamatan Magelang Tengah		24.500.000,00	KELURAHAN GELANGAN
	7.01.01.2.09.0002	Penyediaan Jasa Pemeliharaan, Biaya Pemeliharaan, Pajak dan Perizinan Kendaraan Dinas Operasional atau Lapangan														

NO	KODE	URUSAN / BIDANG URUSAN / PROGRAM / KEGIATAN / SUB KEGIATAN	INDIKATOR PROGRAM / KEGIATAN / SUB KEGIATAN	TARGET AKHIR PERIODE RENSTRA OPD	REALISASI CAPAIAN RENJA OPD TAHUN 2022	PRAKIRAAN CAPAIAN TARGET RENJA OPD TAHUN 2023	CAPAIAN KINERJA DAN KERANGKA PENDANAAN						KELOMPOK SASARAN	PRAKIRAAN MAJU RENCANA TAHUN 2025		PERANGKAT DAERAH PENANGGUNG JAWAB
							TARGET 2024	PAGU INDIKATIF (Rp)	LOKASI	SUMBER DANA	PRIORITAS			TARGET	PAGU INDIKATIF (Rp)	
											NASIONAL	DAERAH				
1	2	3	4	5	6	7	8	9	10	11	12	13	14	15	16	17
			Jumlah Kendaraan Dinas Operasional atau Lapangan yang Dipelihara dan dibayarkan Pajak dan Perizinannya				1 Unit	20.731.000,00	Kota Magelang, Magelang Tengah, Gelangan	DANA TRANSFER UMUM-DANA ALOKASI UMUM	Meningkatkan Sumber Daya Manusia Yang Berkualitas Dan Berdaya Saing	-	Kecamatan Magelang Tengah		22.750.000,00	KELURAHAN GELANGAN
	7.01.01.2.09.0006	Pemeliharaan Peralatan dan Mesin Lainnya														
			Jumlah Peralatan dan Mesin Lainnya yang Dipelihara				10 Unit	6.955.000,00	Kota Magelang, Magelang Tengah, Gelangan	DANA TRANSFER UMUM-DANA ALOKASI UMUM	Meningkatkan Sumber Daya Manusia Yang Berkualitas Dan Berdaya Saing	-	Kecamatan Magelang Tengah		7.550.000,00	KELURAHAN GELANGAN
	7.01.01.2.09.0009	Pemeliharaan/Rehabilitasi Gedung Kantor dan Bangunan Lainnya														
			Jumlah Gedung Kantor dan Bangunan Lainnya yang Dipelihara/Direhabilitasi				1 Unit	15.000.000,00	Kota Magelang, Magelang Tengah, Gelangan	DANA TRANSFER UMUM-DANA ALOKASI UMUM	Meningkatkan Sumber Daya Manusia Yang Berkualitas Dan Berdaya Saing	-	Kecamatan Magelang Tengah		650.000.000,00	KELURAHAN GELANGAN
2.	**7.01.03**	**PROGRAM PEMBERDAYAAN MASYARAKAT DESA DAN KELURAHAN**	***Cakupan program pemberdayaan masyarakat desa dan kelurahan***	**100,00 %**			**100,00 %**	**2.035.098.247,00**						**100,00 %**	**2.263.704.000,00**	
	7.01.03.2.02	Kegiatan Pemberdayaan Kelurahan	*Cakupan Kegiatan Pelayanan Masyarakat Melalui Pemberdayaan Maszarakat Desa dan Kelurahan*	-			100 %	2.035.098.247,00			Memperkuat Infrastruktur Untuk Mendukung Pengembangan Ekonomi Dan Pelayanan Dasar	-	Warga Masyarakat di wilayah Kecamatan Magelang Tengah	-	2.263.704.000,00	KELURAHAN GELANGAN
	7.01.03.2.02.0001	Peningkatan Partisipasi Masyarakat dalam Forum Musyawarah Perencanaan Pembangunan di Kelurahan														
			Jumlah Lembaga Kemasyarakatan yang Berpartisipasi dalam Forum Musyawarah Perencanaan Pembangunan di Kelurahan				10 Lembaga Kemasyarakatan	19.312.000,00	Kota Magelang, Magelang Tengah, Gelangan	DANA TRANSFER UMUM-DANA ALOKASI UMUM	Memperkuat Infrastruktur Untuk Mendukung Pengembangan Ekonomi Dan Pelayanan Dasar	-	Warga Masyarakat di wilayah Kecamatan Magelang Tengah		21.200.000,00	KELURAHAN GELANGAN
	7.01.03.2.02.0002	Pembangunan Sarana dan Prasarana Kelurahan														

NO	KODE	URUSAN / BIDANG URUSAN / PROGRAM / KEGIATAN / SUB KEGIATAN	INDIKATOR PROGRAM / KEGIATAN / SUB KEGIATAN	TARGET AKHIR PERIODE RENSTRA OPD	REALISASI CAPAIAN RENJA OPD TAHUN 2022	PRAKIRAAN CAPAIAN TARGET RENJA OPD TAHUN 2023	CAPAIAN KINERJA DAN KERANGKA PENDANAAN						KELOMPOK SASARAN	PRAKIRAAN MAJU RENCANA TAHUN 2025		PERANGKAT DAERAH PENANGGUNG JAWAB
							TARGET 2024	PAGU INDIKATIF (Rp)	LOKASI	SUMBER DANA	PRIORITAS			TARGET	PAGU INDIKATIF (Rp)	
											NASIONAL	DAERAH				
1	2	3	4	5	6	7	8	9	10	11	12	13	14	15	16	17
			Jumlah Sarana dan Prasarana Kelurahan yang Terbangun				65 Unit	1.325.003.607,00	Kota Magelang, Magelang Tengah, Gelangan	DANA TRANSFER UMUM-DANA ALOKASI UMUM	Memperkuat Infrastruktur Untuk Mendukung Pengembangan Ekonomi Dan Pelayanan Dasar	-	Warga Masyarakat di wilayah Kecamatan Magelang Tengah		1.457.504.000,00	KELURAHAN GELANGAN
	7.01.03.2.02.0003	Pemberdayaan Masyarakat di Kelurahan														
			Jumlah Pokmas dan Ormas yang Melaksanakan Pemberdayaan Masyarakat di Kelurahan				2 Pokmas / Ormas	690.782.640,00	Kota Magelang, Magelang Tengah, Gelangan	DANA TRANSFER UMUM-DANA ALOKASI UMUM	Memperkuat Infrastruktur Untuk Mendukung Pengembangan Ekonomi Dan Pelayanan Dasar	-	Warga Masyarakat di wilayah Kecamatan Magelang Tengah		785.000.000,00	KELURAHAN GELANGAN
		KECAMATAN MAGELANG UTARA						**8.898.111.711,00**							**9.233.331.367,00**	
	7	**UNSUR KEWILAYAHAN**						**8.898.111.711,00**							**9.233.331.367,00**	
	7.01	**KECAMATAN**						**8.898.111.711,00**							**9.233.331.367,00**	
1.	**7.01.01**	**PROGRAM PENUNJANG URUSAN PEMERINTAHAN DAERAH KABUPATEN/KOTA**	***Kualitas Pelayanan Publik di Kecamatan Magelang Utara***	**100,00 %**			**100,00 %**	**7.904.643.311,00**						**100,00 %**	**8.414.531.367,00**	
	7.01.01.2.01	Perencanaan, Penganggaran, dan Evaluasi Kinerja Perangkat Daerah	*Cakupan ketersediaan dokumen perencanaan, penganggaran dan evaluasi kinerja perangkat daerah*	-			100 %	47.027.700,00			-	-	PPTK se Kecamatan Magelang Utara	-	56.448.800,00	KECAMATAN MAGELANG UTARA
	7.01.01.2.01.0001	Penyusunan Dokumen Perencanaan Perangkat Daerah														
			Jumlah Dokumen Perencanaan Perangkat Daerah				1 Dokumen	13.903.700,00	Kota Magelang, Magelang Utara, Semua Kel/Desa	DANA TRANSFER UMUM-DANA ALOKASI UMUM	-	-	PPTK se Kecamatan Magelang Utara		14.353.300,00	KECAMATAN MAGELANG UTARA
	7.01.01.2.01.0002	Koordinasi dan Penyusunan Dokumen RKA-SKPD														
			Jumlah Dokumen RKA-SKPD dan Laporan Hasil Koordinasi Penyusunan Dokumen RKA-SKPD				1 Dokumen	8.401.000,00	Kota Magelang, Magelang Utara, Semua Kel/Desa	DANA TRANSFER UMUM-DANA ALOKASI UMUM	-	-	PPTK se Kecamatan Magelang Utara		8.998.000,00	KECAMATAN MAGELANG UTARA
	7.01.01.2.01.0003	Koordinasi dan Penyusunan Dokumen Perubahan RKA-SKPD														
			Jumlah Dokumen Perubahan RKA-SKPD dan Laporan Hasil Koordinasi Penyusunan Dokumen Perubahan RKA-SKPD				1 Dokumen	7.355.000,00	Kota Magelang, Magelang Utara, Semua Kel/Desa	DANA TRANSFER UMUM-DANA ALOKASI UMUM	-	-	PPTK se Kecamatan Magelang Utara		8.070.400,00	KECAMATAN MAGELANG UTARA
	7.01.01.2.01.0004	Koordinasi dan Penyusunan DPA-SKPD														

NO	KODE	URUSAN / BIDANG URUSAN / PROGRAM / KEGIATAN / SUB KEGIATAN	INDIKATOR PROGRAM / KEGIATAN / SUB KEGIATAN	TARGET AKHIR PERIODE RENSTRA OPD	REALISASI CAPAIAN RENJA OPD TAHUN 2022	PRAKIRAAN CAPAIAN TARGET RENJA OPD TAHUN 2023	CAPAIAN KINERJA DAN KERANGKA PENDANAAN						KELOMPOK SASARAN	PRAKIRAAN MAJU RENCANA TAHUN 2025		PERANGKAT DAERAH PENANGGUNG JAWAB
							TARGET 2024	PAGU INDIKATIF (Rp)	LOKASI	SUMBER DANA	PRIORITAS			TARGET	PAGU INDIKATIF (Rp)	
											NASIONAL	DAERAH				
1	2	3	4	5	6	7	8	9	10	11	12	13	14	15	16	17
			Jumlah Dokumen DPA-SKPD dan Laporan Hasil Koordinasi Penyusunan Dokumen DPA-SKPD				1 Dokumen	6.084.000,00	Kota Magelang, Magelang Utara, Semua Kel/Desa	DANA TRANSFER UMUM-DANA ALOKASI UMUM	-	-	PPTK se Kecamatan Magelang Utara		7.281.500,00	KECAMATAN MAGELANG UTARA
	7.01.01.2.01.0005	Koordinasi dan Penyusunan Perubahan DPA- SKPD														
			Jumlah Dokumen Perubahan DPA-SKPD dan Laporan Hasil Koordinasi Penyusunan Dokumen Perubahan DPA-SKPD				1 Dokumen	6.065.000,00	Kota Magelang, Magelang Utara, Semua Kel/Desa	DANA TRANSFER UMUM-DANA ALOKASI UMUM	-	-	PPTK se Kecamatan Magelang Utara		6.855.400,00	KECAMATAN MAGELANG UTARA
	7.01.01.2.01.0006	Koordinasi dan Penyusunan Laporan Capaian Kinerja dan Ikhtisar Realisasi Kinerja SKPD														
			Jumlah Laporan Capaian Kinerja dan Ikhtisar Realisasi Kinerja SKPD dan Laporan Hasil Koordinasi Penyusunan Laporan Capaian Kinerja dan Ikhtisar Realisasi Kinerja SKPD				1 Laporan	5.219.000,00	Kota Magelang, Magelang Utara, Semua Kel/Desa	DANA TRANSFER UMUM-DANA ALOKASI UMUM	-	-	PPTK se Kecamatan Magelang Utara		10.890.200,00	KECAMATAN MAGELANG UTARA
	7.01.01.2.02	Administrasi Keuangan Perangkat Daerah	*Cakupan laporan administrasi keuangan Perangkat Daerah sesuai aturan*	-			100 %	7.534.945.011,00			-	-	PNS OPD	-	7.923.582.567,00	KECAMATAN MAGELANG UTARA
	7.01.01.2.02.0001	Penyediaan Gaji dan Tunjangan ASN														
			Jumlah Orang yang Menerima Gaji dan Tunjangan ASN				56 Orang/bulan	7.493.913.011,00	Kota Magelang, Semua Kecamatan, Semua Kel/Desa	DANA TRANSFER UMUM-DANA BAGI HASIL	-	-	PNS OPD		7.873.487.567,00	KECAMATAN MAGELANG UTARA
	7.01.01.2.02.0007	Koordinasi dan Penyusunan Laporan Keuangan Bulanan/ Triwulanan/ Semesteran SKPD														
			Jumlah Laporan Keuangan Bulanan/ Triwulanan/ Semesteran SKPD dan Laporan Koordinasi Penyusunan Laporan Keuangan Bulanan/Triwulanan/Semesteran SKPD				1 Laporan	41.032.000,00	Kota Magelang, Semua Kecamatan, Semua Kel/Desa	DANA TRANSFER UMUM-DANA ALOKASI UMUM	-	-	PNS OPD		50.095.000,00	KECAMATAN MAGELANG UTARA
	7.01.01.2.06	Administrasi Umum Perangkat Daerah	*Cakupan administrasi umum Perangkat Daerah Kecamatan Magelang Utara*	-			100 %	65.784.700,00			-	-	OPD Kecamatan Magelang Utara	-	84.500.000,00	KECAMATAN MAGELANG UTARA
	7.01.01.2.06.0001	Penyediaan Komponen Instalasi Listrik/Penerangan Bangunan Kantor														
			Jumlah Paket Komponen Instalasi Listrik/Penerangan Bangunan Kantor yang Disediakan				1 Paket	2.387.500,00	Kota Magelang, Magelang Utara, Semua Kel/Desa	DANA TRANSFER UMUM-DANA ALOKASI UMUM	-	-	OPD Kecamatan Magelang Utara		4.000.000,00	KECAMATAN MAGELANG UTARA
	7.01.01.2.06.0002	Penyediaan Peralatan dan Perlengkapan Kantor														
			Jumlah Paket Peralatan dan Perlengkapan Kantor yang Disediakan				2 Paket	1.788.000,00	Kota Magelang, Magelang Utara, Semua Kel/Desa	DANA TRANSFER UMUM-DANA ALOKASI UMUM	-	-	OPD Kecamatan Magelang Utara		3.500.000,00	KECAMATAN MAGELANG UTARA
	7.01.01.2.06.0004	Penyediaan Bahan Logistik Kantor														

NO	KODE	URUSAN / BIDANG URUSAN / PROGRAM / KEGIATAN / SUB KEGIATAN	INDIKATOR PROGRAM / KEGIATAN / SUB KEGIATAN	TARGET AKHIR PERIODE RENSTRA OPD	REALISASI CAPAIAN RENJA OPD TAHUN 2022	PRAKIRAAN CAPAIAN TARGET RENJA OPD TAHUN 2023	CAPAIAN KINERJA DAN KERANGKA PENDANAAN						KELOMPOK SASARAN	PRAKIRAAN MAJU RENCANA TAHUN 2025		PERANGKAT DAERAH PENANGGUNG JAWAB
							TARGET 2024	PAGU INDIKATIF (Rp)	LOKASI	SUMBER DANA	PRIORITAS			TARGET	PAGU INDIKATIF (Rp)	
											NASIONAL	DAERAH				
1	2	3	4	5	6	7	8	9	10	11	12	13	14	15	16	17
			Jumlah Paket Bahan Logistik Kantor yang Disediakan				4 Paket	12.706.300,00	Kota Magelang, Magelang Utara, Semua Kel/Desa	DANA TRANSFER UMUM-DANA ALOKASI UMUM	-	-	OPD Kecamatan Magelang Utara		14.000.000,00	KECAMATAN MAGELANG UTARA
	7.01.01.2.06.0005	Penyediaan Barang Cetakan dan Penggandaan														
			Jumlah Paket Barang Cetakan dan Penggandaan yang Disediakan				1 Paket	3.499.600,00	Kota Magelang, Magelang Utara, Semua Kel/Desa	DANA TRANSFER UMUM-DANA ALOKASI UMUM	-	-	OPD Kecamatan Magelang Utara		5.000.000,00	KECAMATAN MAGELANG UTARA
	7.01.01.2.06.0006	Penyediaan Bahan Bacaan dan Peraturan Perundang-undangan														
			Jumlah Dokumen Bahan Bacaan dan Peraturan Perundang-Undangan yang Disediakan				1 Dokumen	3.000.000,00	Kota Magelang, Magelang Utara, Semua Kel/Desa	DANA TRANSFER UMUM-DANA ALOKASI UMUM	-	-	OPD Kecamatan Magelang Utara		4.000.000,00	KECAMATAN MAGELANG UTARA
	7.01.01.2.06.0007	Penyediaan Bahan/Material														
			Jumlah Paket Bahan/Material yang Disediakan				2 Paket	4.897.300,00	Kota Magelang, Semua Kecamatan, Semua Kel/Desa	DANA TRANSFER UMUM-DANA ALOKASI UMUM	-	-	OPD Kecamatan Magelang Utara		6.000.000,00	KECAMATAN MAGELANG UTARA
	7.01.01.2.06.0008	Fasilitasi Kunjungan Tamu														
			Jumlah Laporan Fasilitasi Kunjungan Tamu				1 Laporan	2.025.000,00	Kota Magelang, Magelang Utara, Semua Kel/Desa	DANA TRANSFER UMUM-DANA ALOKASI UMUM	-	-	OPD Kecamatan Magelang Utara		3.000.000,00	KECAMATAN MAGELANG UTARA
	7.01.01.2.06.0009	Penyelenggaraan Rapat Koordinasi dan Konsultasi SKPD														
			Jumlah Laporan Penyelenggaraan Rapat Koordinasi dan Konsultasi SKPD				2 Laporan	35.481.000,00	Kota Magelang, Magelang Utara, Semua Kel/Desa	DANA TRANSFER UMUM-DANA ALOKASI UMUM	-	-	OPD Kecamatan Magelang Utara		45.000.000,00	KECAMATAN MAGELANG UTARA
	7.01.01.2.08	Penyediaan Jasa Penunjang Urusan Pemerintahan Daerah	*Cakupan penyediaan jasa penunjang urusan pemerintah daerah kecamatan Magelang Utara*	-			100 %	148.712.100,00			-	-	OPD Kecamatan Magelang Utara	-	190.000.000,00	KECAMATAN MAGELANG UTARA
	7.01.01.2.08.0001	Penyediaan Jasa Surat Menyurat														
			Jumlah Laporan Penyediaan Jasa Surat Menyurat				4 Laporan	10.200.300,00	Kota Magelang, Magelang Utara, Semua Kel/Desa	DANA TRANSFER UMUM-DANA ALOKASI UMUM	-	-	OPD Kecamatan Magelang Utara		15.000.000,00	KECAMATAN MAGELANG UTARA
	7.01.01.2.08.0002	Penyediaan Jasa Komunikasi, Sumber Daya Air dan Listrik														
			Jumlah Laporan Penyediaan Jasa Komunikasi, Sumber Daya Air dan Listrik yang Disediakan				4 Laporan	58.199.400,00	Kota Magelang, Magelang Utara, Semua Kel/Desa	DANA TRANSFER UMUM-DANA ALOKASI UMUM	-	-	OPD Kecamatan Magelang Utara		65.000.000,00	KECAMATAN MAGELANG UTARA
	7.01.01.2.08.0004	Penyediaan Jasa Pelayanan Umum Kantor														
			Jumlah Laporan Penyediaan Jasa Pelayanan Umum Kantor yang Disediakan				4 Laporan	80.312.400,00	Kota Magelang, Magelang Utara, Semua Kel/Desa	DANA TRANSFER UMUM-DANA ALOKASI UMUM	-	-	OPD Kecamatan Magelang Utara		110.000.000,00	KECAMATAN MAGELANG UTARA

NO	KODE	URUSAN / BIDANG URUSAN / PROGRAM / KEGIATAN / SUB KEGIATAN	INDIKATOR PROGRAM / KEGIATAN / SUB KEGIATAN	TARGET AKHIR PERIODE RENSTRA OPD	REALISASI CAPAIAN RENJA OPD TAHUN 2022	PRAKIRAAN CAPAIAN TARGET RENJA OPD TAHUN 2023	CAPAIAN KINERJA DAN KERANGKA PENDANAAN						KELOMPOK SASARAN	PRAKIRAAN MAJU RENCANA TAHUN 2025		PERANGKAT DAERAH PENANGGUNG JAWAB
							TARGET 2024	PAGU INDIKATIF (Rp)	LOKASI	SUMBER DANA	PRIORITAS			TARGET	PAGU INDIKATIF (Rp)	
											NASIONAL	DAERAH				
1	2	3	4	5	6	7	8	9	10	11	12	13	14	15	16	17
	7.01.01.2.09	Pemeliharaan Barang Milik Daerah Penunjang Urusan Pemerintahan Daerah	*Cakupan pemeliharaan Barang Milik Daerah penunjang urusan Pemerintah daerah Kecamatan magelang utara*	-			100 %	108.173.800,00			-	-	OPD Kecamatan Magelang Utara	-	160.000.000,00	KECAMATAN MAGELANG UTARA
	7.01.01.2.09.0001	Penyediaan Jasa Pemeliharaan, Biaya Pemeliharaan, dan Pajak Kendaraan Perorangan Dinas atau Kendaraan Dinas Jabatan														
			Jumlah Kendaraan Perorangan Dinas atau Kendaraan Dinas Jabatan yang Dipelihara dan dibayarkan Pajaknya				10 Unit	56.613.500,00	Kota Magelang, Semua Kecamatan, Semua Kel/Desa	DANA TRANSFER UMUM-DANA ALOKASI UMUM	-	-	OPD Kecamatan Magelang Utara		75.000.000,00	KECAMATAN MAGELANG UTARA
	7.01.01.2.09.0002	Penyediaan Jasa Pemeliharaan, Biaya Pemeliharaan, Pajak dan Perizinan Kendaraan Dinas Operasional atau Lapangan														
			Jumlah Kendaraan Dinas Operasional atau Lapangan yang Dipelihara dan dibayarkan Pajak dan Perizinannya				2 Unit	7.975.800,00	Kota Magelang, Magelang Utara, Semua Kel/Desa	DANA TRANSFER UMUM-DANA ALOKASI UMUM	-	-	OPD Kecamatan Magelang Utara		35.000.000,00	KECAMATAN MAGELANG UTARA
	7.01.01.2.09.0006	Pemeliharaan Peralatan dan Mesin Lainnya														
			Jumlah Peralatan dan Mesin Lainnya yang Dipelihara				12 Unit	11.387.000,00	Kota Magelang, Magelang Utara, Semua Kel/Desa	DANA TRANSFER UMUM-DANA ALOKASI UMUM	-	-	OPD Kecamatan Magelang Utara		15.000.000,00	KECAMATAN MAGELANG UTARA
	7.01.01.2.09.0009	Pemeliharaan/Rehabilitasi Gedung Kantor dan Bangunan Lainnya														
			Jumlah Gedung Kantor dan Bangunan Lainnya yang Dipelihara/Direhabilitasi				2 Unit	32.197.500,00	Kota Magelang, Magelang Utara, Semua Kel/Desa	DANA TRANSFER UMUM-DANA ALOKASI UMUM	-	-	OPD Kecamatan Magelang Utara		35.000.000,00	KECAMATAN MAGELANG UTARA
2.	**7.01.02**	**PROGRAM PENYELENGGARAAN PEMERINTAHAN DAN PELAYANAN PUBLIK**	***Cakupan program penyelenggaraan pemerintahan dan pelayanan publik***	**100 %**			**100 %**	**483.209.200,00**						**100 %**	**617.000.000,00**	
	7.01.02.2.01	Koordinasi Penyelenggaraan Kegiatan Pemerintahan di Tingkat Kecamatan	*Cakupan Koordinasi Penyelenggaraan Kegiatan Pemerintahan di Tingkat Kecamatan*	-			100 %	116.282.000,00			Memperkuat Stabilitas Polhukhankam Dan Transformasi Pelayanan Publik	4. Perbaikan tata kelola pemerintahan yang adaptif dan kolaboratif Penguatan peran masyarakat sebagai mitra	Aparat Penegak hukum dan aparat pemerintahan	-	117.000.000,00	KECAMATAN MAGELANG UTARA
	7.01.02.2.01.0001	Koordinasi/Sinergi Perencanaan dan Pelaksanaan Kegiatan Pemerintahan dengan Perangkat Daerah dan Instansi Vertikal Terkait														

NO	KODE	URUSAN / BIDANG URUSAN / PROGRAM / KEGIATAN / SUB KEGIATAN	INDIKATOR PROGRAM / KEGIATAN / SUB KEGIATAN	TARGET AKHIR PERIODE RENSTRA OPD	REALISASI CAPAIAN RENJA OPD TAHUN 2022	PRAKIRAAN CAPAIAN TARGET RENJA OPD TAHUN 2023	CAPAIAN KINERJA DAN KERANGKA PENDANAAN						KELOMPOK SASARAN	PRAKIRAAN MAJU RENCANA TAHUN 2025		PERANGKAT DAERAH PENANGGUNG JAWAB
							TARGET 2024	PAGU INDIKATIF (Rp)	LOKASI	SUMBER DANA	PRIORITAS			TARGET	PAGU INDIKATIF (Rp)	
											NASIONAL	DAERAH				
1	2	3	4	5	6	7	8	9	10	11	12	13	14	15	16	17
			Jumlah Laporan Koordinasi/Sinergi Perencanaan dan Pelaksanaan Kegiatan Pemerintahan dengan Perangkat Daerah dan Instansi Vertikal Terkait				12 Laporan	114.000.000,00	Kota Magelang, Magelang Utara, Semua Kel/Desa	DANA TRANSFER UMUM-DANA ALOKASI UMUM	Memperkuat Stabilitas Polhukhankam Dan Transformasi Pelayanan Publik	4. Perbaikan tata kelola pemerintahan yang adaptif dan kolaboratif Penguatan peran masyarakat sebagai mitra	Aparat Penegak hukum dan aparat pemerintahan		114.000.000,00	KECAMATAN MAGELANG UTARA
	7.01.02.2.01.0002	Peningkatan Efektifitas Kegiatan Pemerintahan di Tingkat Kecamatan														
			Jumlah Dokumen Peningkatan Efektifitas Kegiatan Pemerintahan di Tingkat Kecamatan				2 Dokumen	2.282.000,00	Kota Magelang, Magelang Utara, Semua Kel/Desa	DANA TRANSFER UMUM-DANA ALOKASI UMUM	Memperkuat Stabilitas Polhukhankam Dan Transformasi Pelayanan Publik	4. Perbaikan tata kelola pemerintahan yang adaptif dan kolaboratif Perwujudan layanan publik prima	Aparat Penegak hukum dan aparat pemerintahan		3.000.000,00	KECAMATAN MAGELANG UTARA
	7.01.02.2.02	Penyelenggaraan Urusan Pemerintahan yang Tidak Dilaksanakan oleh Unit Kerja Perangkat Daerah yang Ada di Kecamatan	*Cakupan Penyeleng garaan Urusan Pemerintah an yang tidak Dilaksanak an oleh Unit Kerja Perangkat Daerah yang ada di Kecamatan*	-			100 %	209.992.400,00			Meningkatkan Sumber Daya Manusia Yang Berkualitas Dan Berdaya Saing	4. Perbaikan tata kelola pemerintahan yang adaptif dan kolaboratif Penguatan peran masyarakat sebagai mitra	warga masyarakat	-	345.000.000,00	KECAMATAN MAGELANG UTARA
	7.01.02.2.02.0001	Perencanaan Kegiatan Pelayanan kepada Masyarakat di Kecamatan														
			Jumlah Dokumen Perencanaan Kegiatan Pelayanan kepada Masyarakat di Kecamatan				1 Dokumen	31.503.000,00	Kota Magelang, Magelang Utara, Semua Kel/Desa	DANA TRANSFER UMUM-DANA ALOKASI UMUM	Meningkatkan Sumber Daya Manusia Yang Berkualitas Dan Berdaya Saing	4. Perbaikan tata kelola pemerintahan yang adaptif dan kolaboratif Penguatan peran masyarakat sebagai mitra	warga masyarakat		40.000.000,00	KECAMATAN MAGELANG UTARA
	7.01.02.2.02.0002	Fasilitasi Percepatan Pencapaian Standar Pelayanan Minimal di Wilayah Kecamatan														

NO	KODE	URUSAN / BIDANG URUSAN / PROGRAM / KEGIATAN / SUB KEGIATAN	INDIKATOR PROGRAM / KEGIATAN / SUB KEGIATAN	TARGET AKHIR PERIODE RENSTRA OPD	REALISASI CAPAIAN RENJA OPD TAHUN 2022	PRAKIRAAN CAPAIAN TARGET RENJA OPD TAHUN 2023	CAPAIAN KINERJA DAN KERANGKA PENDANAAN						KELOMPOK SASARAN	PRAKIRAAN MAJU RENCANA TAHUN 2025		PERANGKAT DAERAH PENANGGUNG JAWAB
							TARGET 2024	PAGU INDIKATIF (Rp)	LOKASI	SUMBER DANA	PRIORITAS			TARGET	PAGU INDIKATIF (Rp)	
											NASIONAL	DAERAH				
1	2	3	4	5	6	7	8	9	10	11	12	13	14	15	16	17
			Jumlah Laporan Fasilitasi Percepatan Pencapaian Standar Pelayanan Minimal di Wilayah Kecamatan				12 Laporan	50.418.500,00	Kota Magelang, Magelang Utara, Semua Kel/Desa	DANA TRANSFER UMUM-DANA ALOKASI UMUM	Meningkatkan Sumber Daya Manusia Yang Berkualitas Dan Berdaya Saing	4. Perbaikan tata kelola pemerintahan yang adaptif dan kolaboratif Perwujudan layanan publik prima	warga masyarakat		55.000.000,00	KECAMATAN MAGELANG UTARA
	7.01.02.2.02.0003	Peningkatan Efektifitas Pelaksanaan Pelayanan kepada Masyarakat di Wilayah Kecamatan														
			Jumlah Laporan Peningkatan Efektifitas Pelaksanaan Pelayanan kepada Masyarakat di Wilayah Kecamatan				5 Laporan	128.070.900,00	Kota Magelang, Magelang Utara, Semua Kel/Desa	DANA TRANSFER UMUM-DANA ALOKASI UMUM	Meningkatkan Sumber Daya Manusia Yang Berkualitas Dan Berdaya Saing	2. Peningkatan kualitas sumber daya manusia yang lebih pintar, sehat, bugar, dan adaptif secara inklusif dan merata Pemantapan kualitas hidup dan kapasitas SDM	warga masyarakat		250.000.000,00	KECAMATAN MAGELANG UTARA
	7.01.02.2.04	Pelaksanaan Urusan Pemerintahan yang Dilimpahkan kepada Camat	*Cakupan Pelaksanaan Urusan Pemerintahan yang Dilimpahkan kepada Camat*	-			100 %	156.934.800,00			Meningkatkan Sumber Daya Manusia Yang Berkualitas Dan Berdaya Saing	4. Perbaikan tata kelola pemerintahan yang adaptif dan kolaboratif Perwujudan layanan publik prima	warga masyarakat	-	155.000.000,00	KECAMATAN MAGELANG UTARA
	7.01.02.2.04.0002	Pelaksanaan Urusan Pemerintahan yang terkait dengan Nonperizinan														
			Jumlah Laporan Pelaksanaan Nonperizinan pada Urusan Pemerintahan				1 Laporan	66.055.300,00	Kota Magelang, Magelang Utara, Semua Kel/Desa	DANA TRANSFER UMUM-DANA ALOKASI UMUM	Meningkatkan Sumber Daya Manusia Yang Berkualitas Dan Berdaya Saing	4. Perbaikan tata kelola pemerintahan yang adaptif dan kolaboratif Perwujudan layanan publik prima	warga masyarakat		90.000.000,00	KECAMATAN MAGELANG UTARA
	7.01.02.2.04.0003	Pelaksanaan Urusan Pemerintahan yang Terkait dengan Kewenangan Lain yang Dilimpahkan														

NO	KODE	URUSAN / BIDANG URUSAN / PROGRAM / KEGIATAN / SUB KEGIATAN	INDIKATOR PROGRAM / KEGIATAN / SUB KEGIATAN	TARGET AKHIR PERIODE RENSTRA OPD	REALISASI CAPAIAN RENJA OPD TAHUN 2022	PRAKIRAAN CAPAIAN TARGET RENJA OPD TAHUN 2023	CAPAIAN KINERJA DAN KERANGKA PENDANAAN						KELOMPOK SASARAN	PRAKIRAAN MAJU RENCANA TAHUN 2025		PERANGKAT DAERAH PENANGGUNG JAWAB
							TARGET 2024	PAGU INDIKATIF (Rp)	LOKASI	SUMBER DANA	PRIORITAS			TARGET	PAGU INDIKATIF (Rp)	
											NASIONAL	DAERAH				
1	2	3	4	5	6	7	8	9	10	11	12	13	14	15	16	17
			Jumlah Laporan Pelaksanaan Kewenangan Lain yang Dilimpahkan				2 Laporan	90.879.500,00	Kota Magelang, Semua Kecamatan, Semua Kel/Desa	DANA TRANSFER UMUM-DANA ALOKASI UMUM	Meningkatkan Sumber Daya Manusia Yang Berkualitas Dan Berdaya Saing	2. Peningkatan kualitas sumber daya manusia yang lebih pintar, sehat, bugar, dan adaptif secara inklusif dan merata Pemantapan kualitas hidup dan kapasitas SDM	warga masyarakat		65.000.000,00	KECAMATAN MAGELANG UTARA
3.	**7.01.04**	**PROGRAM KOORDINASI KETENTRAMAN DAN KETERTIBAN UMUM**	***Cakupan program koordinasi ketentraman dan ketertiban umum***	**100 %**			**100 %**	**473.542.500,00**						**100 %**	**150.000.000,00**	
	7.01.04.2.01	Koordinasi Upaya Penyelenggaraan Ketenteraman dan Ketertiban Umum	*Cakupan koordinasi upaya penyelenggaraan ketenteraman dan ketertiban umum*	-			100 %	473.542.500,00			Memperkuat Stabilitas Polhukhankam Dan Transformasi Pelayanan Publik	4. Perbaikan tata kelola pemerintahan yang adaptif dan kolaboratif Pemantapan ketahanan sosial budaya dan toleransi masyarakat	warga masyarakat dan aparat keamanan	-	150.000.000,00	KECAMATAN MAGELANG UTARA
	7.01.04.2.01.0001	Sinergitas dengan Kepolisian Negara Republik Indonesia, Tentara Nasional Indonesia dan Instansi Vertikal di Wilayah Kecamatan														
			Jumlah Laporan Hasil Sinergitas dengan Kepolisian Negara Republik Indonesia, Tentara Nasional Indonesia dan Instansi Vertikal di Wilayah Kecamatan				12 Laporan	473.542.500,00	Kota Magelang, Magelang Utara, Semua Kel/Desa	DANA TRANSFER UMUM-DANA ALOKASI UMUM	Memperkuat Stabilitas Polhukhankam Dan Transformasi Pelayanan Publik	4. Perbaikan tata kelola pemerintahan yang adaptif dan kolaboratif Pemantapan ketahanan sosial budaya dan toleransi masyarakat	warga masyarakat dan aparat keamanan		150.000.000,00	KECAMATAN MAGELANG UTARA
4.	**7.01.05**	**PROGRAM PENYELENGGARAAN URUSAN PEMERINTAHAN UMUM**	***Cakupan program penyelenggaraan pemerintahan umum***	**100 %**			**100 %**	**36.716.700,00**						**100 %**	**51.800.000,00**	

NO	KODE	URUSAN / BIDANG URUSAN / PROGRAM / KEGIATAN / SUB KEGIATAN	INDIKATOR PROGRAM / KEGIATAN / SUB KEGIATAN	TARGET AKHIR PERIODE RENSTRA OPD	REALISASI CAPAIAN RENJA OPD TAHUN 2022	PRAKIRAAN CAPAIAN TARGET RENJA OPD TAHUN 2023	CAPAIAN KINERJA DAN KERANGKA PENDANAAN						KELOMPOK SASARAN	PRAKIRAAN MAJU RENCANA TAHUN 2025		PERANGKAT DAERAH PENANGGUNG JAWAB
							TARGET 2024	PAGU INDIKATIF (Rp)	LOKASI	SUMBER DANA	PRIORITAS			TARGET	PAGU INDIKATIF (Rp)	
											NASIONAL	DAERAH				
1	2	3	4	5	6	7	8	9	10	11	12	13	14	15	16	17
	7.01.05.2.01	Penyelenggaraan Urusan Pemerintahan Umum Sesuai Penugasan Kepala Daerah	*Cakupan penyelenggaraan urusan pemerintahan umum sesuai penugasan kepala daerah*	-			100 %	36.716.700,00			Revolusi Mental dan Pembangunan Kebudayaan	2. Peningkatan kualitas sumber daya manusia yang lebih pintar, sehat, bugar, dan adaptif secara inklusif dan merata Pemantapan ketahanan sosial budaya dan toleransi masyarakat	warga masyarakat dan aparat pemerintahan	-	51.800.000,00	KECAMATAN MAGELANG UTARA
	7.01.05.2.01.0004	Pembinaan Kerukunan Antar Suku dan Intra Suku, Umat Beragama, Ras, dan Golongan Lainnya Guna Mewujudkan Stabilitas Keamanan Lokal, Regional, dan Nasional														
			Jumlah Orang yang Mengikuti Pembinaan Kerukunan Antar Suku dan Intra Suku , Umat Beragama, Ras, dan Golongan Lainnya Guna Mewujudkan Stabilitas Keamanan Lokal, Regional, dan Nasional				200 Orang	28.316.700,00	Kota Magelang, Magelang Utara, Semua Kel/Desa	DANA TRANSFER UMUM-DANA ALOKASI UMUM	Revolusi Mental dan Pembangunan Kebudayaan	2. Peningkatan kualitas sumber daya manusia yang lebih pintar, sehat, bugar, dan adaptif secara inklusif dan merata Pemantapan ketahanan sosial budaya dan toleransi masyarakat	warga masyarakat dan aparat pemerintahan		35.000.000,00	KECAMATAN MAGELANG UTARA
	7.01.05.2.01.0008	Pelaksanaan Tugas Forum Koordinasi Pimpinan di Kecamatan														
			Jumlah Dokumen Tugas Forum Koordinasi Pimpinan di Kecamatan				12 Dokumen	8.400.000,00	Kota Magelang, Magelang Utara, Semua Kel/Desa	DANA TRANSFER UMUM-DANA ALOKASI UMUM	Revolusi Mental dan Pembangunan Kebudayaan	4. Perbaikan tata kelola pemerintahan yang adaptif dan kolaboratif Pemantapan ketahanan sosial budaya dan toleransi masyarakat	warga masyarakat dan aparat pemerintahan		16.800.000,00	KECAMATAN MAGELANG UTARA
		KELURAHAN KRAMAT UTARA						**2.032.306.895,00**							**2.183.000.000,00**	
	7	**UNSUR KEWILAYAHAN**						**2.032.306.895,00**							**2.183.000.000,00**	

NO	KODE	URUSAN / BIDANG URUSAN / PROGRAM / KEGIATAN / SUB KEGIATAN	INDIKATOR PROGRAM / KEGIATAN / SUB KEGIATAN	TARGET AKHIR PERIODE RENSTRA OPD	REALISASI CAPAIAN RENJA OPD TAHUN 2022	PRAKIRAAN CAPAIAN TARGET RENJA OPD TAHUN 2023	CAPAIAN KINERJA DAN KERANGKA PENDANAAN						KELOMPOK SASARAN	PRAKIRAAN MAJU RENCANA TAHUN 2025		PERANGKAT DAERAH PENANGGUNG JAWAB
							TARGET 2024	PAGU INDIKATIF (Rp)	LOKASI	SUMBER DANA	PRIORITAS			TARGET	PAGU INDIKATIF (Rp)	
											NASIONAL	DAERAH				
1	2	3	4	5	6	7	8	9	10	11	12	13	14	15	16	17
	7.01	**KECAMATAN**						**2.032.306.895,00**							**2.183.000.000,00**	
1.	**7.01.01**	**PROGRAM PENUNJANG URUSAN PEMERINTAHAN DAERAH KABUPATEN/KOTA**	***Kualitas Pelayanan Publik di Kecamatan Magelang Utara***	**100,00 %**			**100,00 %**	**283.220.200,00**						**100,00 %**	**330.000.000,00**	
	7.01.01.2.06	Administrasi Umum Perangkat Daerah	*Cakupan administrasi umum Perangkat Daerah Kecamatan Magelang Utara*	-			100 %	69.711.700,00			-	-	Unit Kerja Kelurahan Kramat Utara	-	77.800.000,00	KELURAHAN KRAMAT UTARA
	7.01.01.2.06.0001	Penyediaan Komponen Instalasi Listrik/Penerangan Bangunan Kantor														
			Jumlah Paket Komponen Instalasi Listrik/Penerangan Bangunan Kantor yang Disediakan				1 Paket	1.683.500,00	Kota Magelang, Magelang Utara, Kramat Utara	DANA TRANSFER UMUM-DANA ALOKASI UMUM	-	-	Unit Kerja Kelurahan Kramat Utara		1.800.000,00	KELURAHAN KRAMAT UTARA
	7.01.01.2.06.0002	Penyediaan Peralatan dan Perlengkapan Kantor														
			Jumlah Paket Peralatan dan Perlengkapan Kantor yang Disediakan				2 Paket	2.313.000,00	Kota Magelang, Magelang Utara, Kramat Utara	DANA TRANSFER UMUM-DANA ALOKASI UMUM	-	-	Unit Kerja Kelurahan Kramat Utara		2.600.000,00	KELURAHAN KRAMAT UTARA
	7.01.01.2.06.0003	Penyediaan Peralatan Rumah Tangga														
			Jumlah Paket Peralatan Rumah Tangga yang Disediakan				1 Paket	3.999.500,00	Kota Magelang, Magelang Utara, Kramat Utara	DANA TRANSFER UMUM-DANA ALOKASI UMUM	-	-	Unit Kerja Kelurahan Kramat Utara		4.300.000,00	KELURAHAN KRAMAT UTARA
	7.01.01.2.06.0004	Penyediaan Bahan Logistik Kantor														
			Jumlah Paket Bahan Logistik Kantor yang Disediakan				4 Paket	14.144.200,00	Kota Magelang, Magelang Utara, Kramat Utara	DANA TRANSFER UMUM-DANA ALOKASI UMUM	-	-	Unit Kerja Kelurahan Kramat Utara		16.000.000,00	KELURAHAN KRAMAT UTARA
	7.01.01.2.06.0005	Penyediaan Barang Cetakan dan Penggandaan														
			Jumlah Paket Barang Cetakan dan Penggandaan yang Disediakan				1 Paket	3.750.000,00	Kota Magelang, Magelang Utara, Kramat Utara	DANA TRANSFER UMUM-DANA ALOKASI UMUM	-	-	Unit Kerja Kelurahan Kramat Utara		4.200.000,00	KELURAHAN KRAMAT UTARA
	7.01.01.2.06.0006	Penyediaan Bahan Bacaan dan Peraturan Perundang-undangan														
			Jumlah Dokumen Bahan Bacaan dan Peraturan Perundang-Undangan yang Disediakan				1 Dokumen	3.600.000,00	Kota Magelang, Magelang Utara, Kramat Utara	DANA TRANSFER UMUM-DANA ALOKASI UMUM	-	-	Unit Kerja Kelurahan Kramat Utara		4.000.000,00	KELURAHAN KRAMAT UTARA
	7.01.01.2.06.0007	Penyediaan Bahan/Material														
			Jumlah Paket Bahan/Material yang Disediakan				3 Paket	8.433.500,00	Kota Magelang, Magelang Utara, Kramat Utara	DANA TRANSFER UMUM-DANA ALOKASI UMUM	-	-	Unit Kerja Kelurahan Kramat Utara		10.000.000,00	KELURAHAN KRAMAT UTARA
	7.01.01.2.06.0008	Fasilitasi Kunjungan Tamu														

NO	KODE	URUSAN / BIDANG URUSAN / PROGRAM / KEGIATAN / SUB KEGIATAN	INDIKATOR PROGRAM / KEGIATAN / SUB KEGIATAN	TARGET AKHIR PERIODE RENSTRA OPD	REALISASI CAPAIAN RENJA OPD TAHUN 2022	PRAKIRAAN CAPAIAN TARGET RENJA OPD TAHUN 2023	CAPAIAN KINERJA DAN KERANGKA PENDANAAN						KELOMPOK SASARAN	PRAKIRAAN MAJU RENCANA TAHUN 2025		PERANGKAT DAERAH PENANGGUNG JAWAB
							TARGET 2024	PAGU INDIKATIF (Rp)	LOKASI	SUMBER DANA	PRIORITAS			TARGET	PAGU INDIKATIF (Rp)	
											NASIONAL	DAERAH				
1	2	3	4	5	6	7	8	9	10	11	12	13	14	15	16	17
			Jumlah Laporan Fasilitasi Kunjungan Tamu				1 Laporan	4.560.000,00	Kota Magelang, Magelang Utara, Kramat Utara	DANA TRANSFER UMUM-DANA ALOKASI UMUM	-	-	Unit Kerja Kelurahan Kramat Utara		4.900.000,00	KELURAHAN KRAMAT UTARA
	7.01.01.2.06.0009	Penyelenggaraan Rapat Koordinasi dan Konsultasi SKPD														
			Jumlah Laporan Penyelenggaraan Rapat Koordinasi dan Konsultasi SKPD				2 Laporan	27.228.000,00	Kota Magelang, Magelang Utara, Kramat Utara	DANA TRANSFER UMUM-DANA ALOKASI UMUM	-	-	Unit Kerja Kelurahan Kramat Utara		30.000.000,00	KELURAHAN KRAMAT UTARA
	7.01.01.2.08	Penyediaan Jasa Penunjang Urusan Pemerintahan Daerah	*Cakupan penyediaan jasa penunjang urusan pemerintah daerah kecamatan Magelang Utara*	-			100 %	121.113.500,00			-	-	Unit Kerja Kelurahan Kramat Utara	-	150.200.000,00	KELURAHAN KRAMAT UTARA
	7.01.01.2.08.0001	Penyediaan Jasa Surat Menyurat														
			Jumlah Laporan Penyediaan Jasa Surat Menyurat				2 Laporan	1.000.000,00	Kota Magelang, Magelang Utara, Kramat Utara	DANA TRANSFER UMUM-DANA ALOKASI UMUM	-	-	Unit Kerja Kelurahan Kramat Utara		1.200.000,00	KELURAHAN KRAMAT UTARA
	7.01.01.2.08.0002	Penyediaan Jasa Komunikasi, Sumber Daya Air dan Listrik														
			Jumlah Laporan Penyediaan Jasa Komunikasi, Sumber Daya Air dan Listrik yang Disediakan				4 Laporan	17.828.000,00	Kota Magelang, Magelang Utara, Kramat Utara	DANA TRANSFER UMUM-DANA ALOKASI UMUM	-	-	Unit Kerja Kelurahan Kramat Utara		19.000.000,00	KELURAHAN KRAMAT UTARA
	7.01.01.2.08.0004	Penyediaan Jasa Pelayanan Umum Kantor														
			Jumlah Laporan Penyediaan Jasa Pelayanan Umum Kantor yang Disediakan				5 Laporan	102.285.500,00	Kota Magelang, Magelang Utara, Kramat Utara	DANA TRANSFER UMUM-DANA ALOKASI UMUM	-	-	Unit Kerja Kelurahan Kramat Utara		130.000.000,00	KELURAHAN KRAMAT UTARA
	7.01.01.2.09	Pemeliharaan Barang Milik Daerah Penunjang Urusan Pemerintahan Daerah	*Cakupan pemeliharaan Barang Milik Daerah penunjang urusan Pemerintah daerah Kecamatan magelang utara*	-			100 %	92.395.000,00			-	-	Unit Kerja Kelurahan Kramat Utara	-	102.000.000,00	KELURAHAN KRAMAT UTARA
	7.01.01.2.09.0001	Penyediaan Jasa Pemeliharaan, Biaya Pemeliharaan, dan Pajak Kendaraan Perorangan Dinas atau Kendaraan Dinas Jabatan														
			Jumlah Kendaraan Perorangan Dinas atau Kendaraan Dinas Jabatan yang Dipelihara dan dibayarkan Pajaknya				6 Unit	26.360.000,00	Kota Magelang, Magelang Utara, Kramat Utara	DANA TRANSFER UMUM-DANA ALOKASI UMUM	-	-	Unit Kerja Kelurahan Kramat Utara		30.000.000,00	KELURAHAN KRAMAT UTARA
	7.01.01.2.09.0002	Penyediaan Jasa Pemeliharaan, Biaya Pemeliharaan, Pajak dan Perizinan Kendaraan Dinas Operasional atau Lapangan														
			Jumlah Kendaraan Dinas Operasional atau Lapangan yang Dipelihara dan dibayarkan Pajak dan Perizinannya				2 Unit	37.605.000,00	Kota Magelang, Magelang Utara, Kramat Utara	DANA TRANSFER UMUM-DANA ALOKASI UMUM	-	-	Unit Kerja Kelurahan Kramat Utara		40.000.000,00	KELURAHAN KRAMAT UTARA
	7.01.01.2.09.0006	Pemeliharaan Peralatan dan Mesin Lainnya														

NO	KODE	URUSAN / BIDANG URUSAN / PROGRAM / KEGIATAN / SUB KEGIATAN	INDIKATOR PROGRAM / KEGIATAN / SUB KEGIATAN	TARGET AKHIR PERIODE RENSTRA OPD	REALISASI CAPAIAN RENJA OPD TAHUN 2022	PRAKIRAAN CAPAIAN TARGET RENJA OPD TAHUN 2023	CAPAIAN KINERJA DAN KERANGKA PENDANAAN						KELOMPOK SASARAN	PRAKIRAAN MAJU RENCANA TAHUN 2025		PERANGKAT DAERAH PENANGGUNG JAWAB
							TARGET 2024	PAGU INDIKATIF (Rp)	LOKASI	SUMBER DANA	PRIORITAS			TARGET	PAGU INDIKATIF (Rp)	
											NASIONAL	DAERAH				
1	2	3	4	5	6	7	8	9	10	11	12	13	14	15	16	17
			Jumlah Peralatan dan Mesin Lainnya yang Dipelihara				12 Unit	9.530.000,00	Kota Magelang, Magelang Utara, Kramat Utara	DANA TRANSFER UMUM-DANA ALOKASI UMUM	-	-	Unit Kerja Kelurahan Kramat Utara		12.000.000,00	KELURAHAN KRAMAT UTARA
	7.01.01.2.09.0009	Pemeliharaan/Rehabilitasi Gedung Kantor dan Bangunan Lainnya														
			Jumlah Gedung Kantor dan Bangunan Lainnya yang Dipelihara/Direhabilitasi				2 Unit	18.900.000,00	Kota Magelang, Magelang Utara, Kramat Utara	DANA TRANSFER UMUM-DANA ALOKASI UMUM	-	-	Unit Kerja Kelurahan Kramat Utara		20.000.000,00	KELURAHAN KRAMAT UTARA
2.	**7.01.03**	**PROGRAM PEMBERDAYAAN MASYARAKAT DESA DAN KELURAHAN**	***Cakupan program pemberdayaan masyarakat desa dan kelurahan***	**100 %**			**100 %**	**1.749.086.695,00**						**100 %**	**1.853.000.000,00**	
	7.01.03.2.02	Kegiatan Pemberdayaan Kelurahan	*Cakupan kegiatan pemberdayaan Kelurahan*	-			100 %	1.749.086.695,00			Memperkuat Infrastruktur Untuk Mendukung Pengembangan Ekonomi Dan Pelayanan Dasar	4. Perbaikan tata kelola pemerintahan yang adaptif dan kolaboratif Penguatan peran masyarakat sebagai mitra	warga masyarakat	-	1.853.000.000,00	KELURAHAN KRAMAT UTARA
	7.01.03.2.02.0001	Peningkatan Partisipasi Masyarakat dalam Forum Musyawarah Perencanaan Pembangunan di Kelurahan														
			Jumlah Lembaga Kemasyarakatan yang Berpartisipasi dalam Forum Musyawarah Perencanaan Pembangunan di Kelurahan				8 Lembaga Kemasyarakatan	26.101.600,00	Kota Magelang, Magelang Utara, Kramat Utara	DANA TRANSFER UMUM-DANA ALOKASI UMUM	Memperkuat Infrastruktur Untuk Mendukung Pengembangan Ekonomi Dan Pelayanan Dasar	4. Perbaikan tata kelola pemerintahan yang adaptif dan kolaboratif Penguatan peran masyarakat sebagai mitra	warga masyarakat		28.000.000,00	KELURAHAN KRAMAT UTARA
	7.01.03.2.02.0002	Pembangunan Sarana dan Prasarana Kelurahan														

NO	KODE	URUSAN / BIDANG URUSAN / PROGRAM / KEGIATAN / SUB KEGIATAN	INDIKATOR PROGRAM / KEGIATAN / SUB KEGIATAN	TARGET AKHIR PERIODE RENSTRA OPD	REALISASI CAPAIAN RENJA OPD TAHUN 2022	PRAKIRAAN CAPAIAN TARGET RENJA OPD TAHUN 2023	CAPAIAN KINERJA DAN KERANGKA PENDANAAN						KELOMPOK SASARAN	PRAKIRAAN MAJU RENCANA TAHUN 2025		PERANGKAT DAERAH PENANGGUNG JAWAB
							TARGET 2024	PAGU INDIKATIF (Rp)	LOKASI	SUMBER DANA	PRIORITAS			TARGET	PAGU INDIKATIF (Rp)	
											NASIONAL	DAERAH				
1	2	3	4	5	6	7	8	9	10	11	12	13	14	15	16	17
			Jumlah Sarana dan Prasarana Kelurahan yang Terbangun				1 Unit	883.723.195,00	Kota Magelang, Magelang Utara, Kramat Utara	DANA TRANSFER UMUM-DANA ALOKASI UMUM	Memperkuat Infrastruktur Untuk Mendukung Pengembangan Ekonomi Dan Pelayanan Dasar	1. Peningkatan kapasitas perekonomian yang berdaya saing dan merata berbasis sektor unggulan didukung dengan pengendalian inflasi yang lebih optimal dan infratruktur yang merata dan berkualitas Penguatan dan pengembangan kawasan strategis	warga masyarakat		925.000.000,00	KELURAHAN KRAMAT UTARA
	7.01.03.2.02.0003	Pemberdayaan Masyarakat di Kelurahan														
			Jumlah Pokmas dan Ormas yang Melaksanakan Pemberdayaan Masyarakat di Kelurahan				2 Pokmas / Ormas	839.261.900,00	Kota Magelang, Magelang Utara, Kramat Utara	DANA TRANSFER UMUM-DANA ALOKASI UMUM	Memperkuat Infrastruktur Untuk Mendukung Pengembangan Ekonomi Dan Pelayanan Dasar	2. Peningkatan kualitas sumber daya manusia yang lebih pintar, sehat, bugar, dan adaptif secara inklusif dan merata Penguatan peran masyarakat sebagai mitra	warga masyarakat		900.000.000,00	KELURAHAN KRAMAT UTARA
	7.01.03.2.05	Koordinasi dan Sinkronisasi Pemberlakuan Pembatasan Kegiatan Masyarakat (PPKM)	*Cakupan kegiatan koordinasi dan sinkonisasi pemberlakuan pembatasan kegiatan masyarakat (PPKM)*	-			0 %	0,00			-	Pemantapan kualitas hidup dan kapasitas SDM	-	-	0,00	KELURAHAN KRAMAT UTARA
	7.01.03.2.05.0001	Pencegahan Covid-19 di Tingkat Desa dan Kelurahan														
			Jumlah Dokumen Pencegahan Covid-19 di Tingkat Desa dan Kelurahan				1 Dokumen	0,00	Kota Magelang, Magelang Utara, Kramat Utara	DANA TRANSFER UMUM-DANA ALOKASI UMUM	-	Pemantapan kualitas hidup dan kapasitas SDM	-		0,00	KELURAHAN KRAMAT UTARA
		KELURAHAN KRAMAT SELATAN						**2.270.482.189,00**							**2.525.197.236,00**	
	7	**UNSUR KEWILAYAHAN**						**2.270.482.189,00**							**2.525.197.236,00**	

NO	KODE	URUSAN / BIDANG URUSAN / PROGRAM / KEGIATAN / SUB KEGIATAN	INDIKATOR PROGRAM / KEGIATAN / SUB KEGIATAN	TARGET AKHIR PERIODE RENSTRA OPD	REALISASI CAPAIAN RENJA OPD TAHUN 2022	PRAKIRAAN CAPAIAN TARGET RENJA OPD TAHUN 2023	CAPAIAN KINERJA DAN KERANGKA PENDANAAN						KELOMPOK SASARAN	PRAKIRAAN MAJU RENCANA TAHUN 2025		PERANGKAT DAERAH PENANGGUNG JAWAB
							TARGET 2024	PAGU INDIKATIF (Rp)	LOKASI	SUMBER DANA	PRIORITAS			TARGET	PAGU INDIKATIF (Rp)	
											NASIONAL	DAERAH				
1	2	3	4	5	6	7	8	9	10	11	12	13	14	15	16	17
	7.01	**KECAMATAN**						**2.270.482.189,00**							**2.525.197.236,00**	
1.	**7.01.01**	**PROGRAM PENUNJANG URUSAN PEMERINTAHAN DAERAH KABUPATEN/KOTA**	***Kualitas Pelayanan Publik di Kecamatan Magelang Utara***	**100,00 %**			**100,00 %**	**236.544.340,00**						**100,00 %**	**281.904.000,00**	
	7.01.01.2.06	Administrasi Umum Perangkat Daerah	*Cakupan administrasi umum Perangkat Daerah Kecamatan Magelang Utara*	-			100 %	59.224.900,00			-	-	Unit Kerja Kelurahan Kramat Selatan	-	65.149.000,00	KELURAHAN KRAMAT SELATAN
	7.01.01.2.06.0001	Penyediaan Komponen Instalasi Listrik/Penerangan Bangunan Kantor														
			Jumlah Paket Komponen Instalasi Listrik/Penerangan Bangunan Kantor yang Disediakan				1 Paket	2.364.000,00	Kota Magelang, Magelang Utara, Kramat Selatan	DANA TRANSFER UMUM-DANA ALOKASI UMUM	-	-	Unit Kerja Kelurahan Kramat Selatan		2.600.000,00	KELURAHAN KRAMAT SELATAN
	7.01.01.2.06.0002	Penyediaan Peralatan dan Perlengkapan Kantor														
			Jumlah Paket Peralatan dan Perlengkapan Kantor yang Disediakan				1 Paket	1.709.400,00	Kota Magelang, Magelang Utara, Kramat Selatan	DANA TRANSFER UMUM-DANA ALOKASI UMUM	-	-	Unit Kerja Kelurahan Kramat Selatan		1.880.000,00	KELURAHAN KRAMAT SELATAN
	7.01.01.2.06.0004	Penyediaan Bahan Logistik Kantor														
			Jumlah Paket Bahan Logistik Kantor yang Disediakan				3 Paket	10.447.000,00	Kota Magelang, Magelang Utara, Kramat Selatan	DANA TRANSFER UMUM-DANA ALOKASI UMUM	-	-	Unit Kerja Kelurahan Kramat Selatan		11.500.000,00	KELURAHAN KRAMAT SELATAN
	7.01.01.2.06.0005	Penyediaan Barang Cetakan dan Penggandaan														
			Jumlah Paket Barang Cetakan dan Penggandaan yang Disediakan				1 Paket	4.995.000,00	Kota Magelang, Magelang Utara, Kramat Selatan	DANA TRANSFER UMUM-DANA ALOKASI UMUM	-	-	Unit Kerja Kelurahan Kramat Selatan		5.500.000,00	KELURAHAN KRAMAT SELATAN
	7.01.01.2.06.0006	Penyediaan Bahan Bacaan dan Peraturan Perundang-undangan														
			Jumlah Dokumen Bahan Bacaan dan Peraturan Perundang-Undangan yang Disediakan				2 Dokumen	5.400.000,00	Kota Magelang, Magelang Utara, Kramat Selatan	DANA TRANSFER UMUM-DANA ALOKASI UMUM	-	-	Unit Kerja Kelurahan Kramat Selatan		5.940.000,00	KELURAHAN KRAMAT SELATAN
	7.01.01.2.06.0007	Penyediaan Bahan/Material														
			Jumlah Paket Bahan/Material yang Disediakan				2 Paket	4.513.500,00	Kota Magelang, Magelang Utara, Kramat Selatan	DANA TRANSFER UMUM-DANA ALOKASI UMUM	-	-	Unit Kerja Kelurahan Kramat Selatan		4.965.000,00	KELURAHAN KRAMAT SELATAN
	7.01.01.2.06.0008	Fasilitasi Kunjungan Tamu														
			Jumlah Laporan Fasilitasi Kunjungan Tamu				1 Laporan	3.120.000,00	Kota Magelang, Magelang Utara, Kramat Selatan	DANA TRANSFER UMUM-DANA ALOKASI UMUM	-	-	Unit Kerja Kelurahan Kramat Selatan		3.420.000,00	KELURAHAN KRAMAT SELATAN
	7.01.01.2.06.0009	Penyelenggaraan Rapat Koordinasi dan Konsultasi SKPD														

NO	KODE	URUSAN / BIDANG URUSAN / PROGRAM / KEGIATAN / SUB KEGIATAN	INDIKATOR PROGRAM / KEGIATAN / SUB KEGIATAN	TARGET AKHIR PERIODE RENSTRA OPD	REALISASI CAPAIAN RENJA OPD TAHUN 2022	PRAKIRAAN CAPAIAN TARGET RENJA OPD TAHUN 2023	CAPAIAN KINERJA DAN KERANGKA PENDANAAN						KELOMPOK SASARAN	PRAKIRAAN MAJU RENCANA TAHUN 2025		PERANGKAT DAERAH PENANGGUNG JAWAB
							TARGET 2024	PAGU INDIKATIF (Rp)	LOKASI	SUMBER DANA	PRIORITAS			TARGET	PAGU INDIKATIF (Rp)	
											NASIONAL	DAERAH				
1	2	3	4	5	6	7	8	9	10	11	12	13	14	15	16	17
			Jumlah Laporan Penyelenggaraan Rapat Koordinasi dan Konsultasi SKPD				2 Laporan	26.676.000,00	Kota Magelang, Magelang Utara, Kramat Selatan	DANA TRANSFER UMUM-DANA ALOKASI UMUM	-	-	Unit Kerja Kelurahan Kramat Selatan		29.344.000,00	KELURAHAN KRAMAT SELATAN
	7.01.01.2.08	Penyediaan Jasa Penunjang Urusan Pemerintahan Daerah	*Cakupan penyediaan jasa penunjang urusan pemerintah daerah kecamatan Magelang Utara*	-			100 %	118.084.640,00			-	-	Unit Kerja Kelurahan Kramat Selatan	-	151.590.000,00	KELURAHAN KRAMAT SELATAN
	7.01.01.2.08.0001	Penyediaan Jasa Surat Menyurat														
			Jumlah Laporan Penyediaan Jasa Surat Menyurat				1 Laporan	1.000.000,00	Kota Magelang, Magelang Utara, Kramat Selatan	DANA TRANSFER UMUM-DANA ALOKASI UMUM	-	-	Unit Kerja Kelurahan Kramat Selatan		1.100.000,00	KELURAHAN KRAMAT SELATAN
	7.01.01.2.08.0002	Penyediaan Jasa Komunikasi, Sumber Daya Air dan Listrik														
			Jumlah Laporan Penyediaan Jasa Komunikasi, Sumber Daya Air dan Listrik yang Disediakan				4 Laporan	16.194.840,00	Kota Magelang, Magelang Utara, Kramat Selatan	DANA TRANSFER UMUM-DANA ALOKASI UMUM	-	-	Unit Kerja Kelurahan Kramat Selatan		17.815.000,00	KELURAHAN KRAMAT SELATAN
	7.01.01.2.08.0004	Penyediaan Jasa Pelayanan Umum Kantor														
			Jumlah Laporan Penyediaan Jasa Pelayanan Umum Kantor yang Disediakan				12 Laporan	100.889.800,00	Kota Magelang, Magelang Utara, Kramat Selatan	DANA TRANSFER UMUM-DANA ALOKASI UMUM	-	-	Unit Kerja Kelurahan Kramat Selatan		132.675.000,00	KELURAHAN KRAMAT SELATAN
	7.01.01.2.09	Pemeliharaan Barang Milik Daerah Penunjang Urusan Pemerintahan Daerah	*Cakupan pemeliharaan Barang Milik Daerah penunjang urusan Pemerintah daerah Kecamatan magelang utara*	-			100 %	59.234.800,00			-	-	Unit Kerja Kelurahan Kramat Selatan	-	65.165.000,00	KELURAHAN KRAMAT SELATAN
	7.01.01.2.09.0001	Penyediaan Jasa Pemeliharaan, Biaya Pemeliharaan, dan Pajak Kendaraan Perorangan Dinas atau Kendaraan Dinas Jabatan														
			Jumlah Kendaraan Perorangan Dinas atau Kendaraan Dinas Jabatan yang Dipelihara dan dibayarkan Pajaknya				7 Unit	23.952.000,00	Kota Magelang, Magelang Utara, Kramat Selatan	DANA TRANSFER UMUM-DANA ALOKASI UMUM	-	-	Unit Kerja Kelurahan Kramat Selatan		26.350.000,00	KELURAHAN KRAMAT SELATAN
	7.01.01.2.09.0002	Penyediaan Jasa Pemeliharaan, Biaya Pemeliharaan, Pajak dan Perizinan Kendaraan Dinas Operasional atau Lapangan														
			Jumlah Kendaraan Dinas Operasional atau Lapangan yang Dipelihara dan dibayarkan Pajak dan Perizinannya				1 Unit	17.635.000,00	Kota Magelang, Magelang Utara, Kramat Selatan	DANA TRANSFER UMUM-DANA ALOKASI UMUM	-	-	Unit Kerja Kelurahan Kramat Selatan		19.400.000,00	KELURAHAN KRAMAT SELATAN
	7.01.01.2.09.0006	Pemeliharaan Peralatan dan Mesin Lainnya														
			Jumlah Peralatan dan Mesin Lainnya yang Dipelihara				12 Unit	14.650.000,00	Kota Magelang, Magelang Utara, Kramat Selatan	DANA TRANSFER UMUM-DANA ALOKASI UMUM	-	-	Unit Kerja Kelurahan Kramat Selatan		16.115.000,00	KELURAHAN KRAMAT SELATAN
	7.01.01.2.09.0009	Pemeliharaan/Rehabilitasi Gedung Kantor dan Bangunan Lainnya														

NO	KODE	URUSAN / BIDANG URUSAN / PROGRAM / KEGIATAN / SUB KEGIATAN	INDIKATOR PROGRAM / KEGIATAN / SUB KEGIATAN	TARGET AKHIR PERIODE RENSTRA OPD	REALISASI CAPAIAN RENJA OPD TAHUN 2022	PRAKIRAAN CAPAIAN TARGET RENJA OPD TAHUN 2023	CAPAIAN KINERJA DAN KERANGKA PENDANAAN						KELOMPOK SASARAN	PRAKIRAAN MAJU RENCANA TAHUN 2025		PERANGKAT DAERAH PENANGGUNG JAWAB
							TARGET 2024	PAGU INDIKATIF (Rp)	LOKASI	SUMBER DANA	PRIORITAS			TARGET	PAGU INDIKATIF (Rp)	
											NASIONAL	DAERAH				
1	2	3	4	5	6	7	8	9	10	11	12	13	14	15	16	17
			Jumlah Gedung Kantor dan Bangunan Lainnya yang Dipelihara/Direhabilitasi				1 Unit	2.997.800,00	Kota Magelang, Magelang Utara, Kramat Selatan	DANA TRANSFER UMUM-DANA ALOKASI UMUM	-	-	Unit Kerja Kelurahan Kramat Selatan		3.300.000,00	KELURAHAN KRAMAT SELATAN
2.	**7.01.03**	**PROGRAM PEMBERDAYAAN MASYARAKAT DESA DAN KELURAHAN**	***Cakupan program pemberdayaan masyarakat desa dan kelurahan***	**100 %**			**100 %**	**2.033.937.849,00**						**100 %**	**2.243.293.236,00**	
	7.01.03.2.02	Kegiatan Pemberdayaan Kelurahan	*Cakupan kegiatan pemberdayaan Kelurahan*	-			100 %	2.033.937.849,00			Memperkuat Infrastruktur Untuk Mendukung Pengembangan Ekonomi Dan Pelayanan Dasar	4. Perbaikan tata kelola pemerintahan yang adaptif dan kolaboratif Penguatan peran masyarakat sebagai mitra	warga masyarakat	-	2.243.293.236,00	KELURAHAN KRAMAT SELATAN
	7.01.03.2.02.0001	Peningkatan Partisipasi Masyarakat dalam Forum Musyawarah Perencanaan Pembangunan di Kelurahan														
			Jumlah Lembaga Kemasyarakatan yang Berpartisipasi dalam Forum Musyawarah Perencanaan Pembangunan di Kelurahan				11 Lembaga Kemasyarakatan	19.000.000,00	Kota Magelang, Magelang Utara, Kramat Selatan	DANA TRANSFER UMUM-DANA ALOKASI UMUM	Memperkuat Infrastruktur Untuk Mendukung Pengembangan Ekonomi Dan Pelayanan Dasar	4. Perbaikan tata kelola pemerintahan yang adaptif dan kolaboratif Penguatan peran masyarakat sebagai mitra	warga masyarakat		20.900.000,00	KELURAHAN KRAMAT SELATAN
	7.01.03.2.02.0002	Pembangunan Sarana dan Prasarana Kelurahan														
			Jumlah Sarana dan Prasarana Kelurahan yang Terbangun				11 Unit	1.159.618.469,00	Kota Magelang, Magelang Utara, Kramat Selatan	DANA TRANSFER UMUM-DANA ALOKASI UMUM	Memperkuat Infrastruktur Untuk Mendukung Pengembangan Ekonomi Dan Pelayanan Dasar	1. Peningkatan kapasitas perekonomian yang berdaya saing dan merata berbasis sektor unggulan didukung dengan pengendalian inflasi yang lebih optimal dan infratruktur yang merata dan berkualitas Penguatan dan pengembangan kawasan strategis	warga masyarakat		1.275.600.000,00	KELURAHAN KRAMAT SELATAN

NO	KODE	URUSAN / BIDANG URUSAN / PROGRAM / KEGIATAN / SUB KEGIATAN	INDIKATOR PROGRAM / KEGIATAN / SUB KEGIATAN	TARGET AKHIR PERIODE RENSTRA OPD	REALISASI CAPAIAN RENJA OPD TAHUN 2022	PRAKIRAAN CAPAIAN TARGET RENJA OPD TAHUN 2023	CAPAIAN KINERJA DAN KERANGKA PENDANAAN						KELOMPOK SASARAN	PRAKIRAAN MAJU RENCANA TAHUN 2025		PERANGKAT DAERAH PENANGGUNG JAWAB
							TARGET 2024	PAGU INDIKATIF (Rp)	LOKASI	SUMBER DANA	PRIORITAS			TARGET	PAGU INDIKATIF (Rp)	
											NASIONAL	DAERAH				
1	2	3	4	5	6	7	8	9	10	11	12	13	14	15	16	17
	7.01.03.2.02.0003	Pemberdayaan Masyarakat di Kelurahan														
			Jumlah Pokmas dan Ormas yang Melaksanakan Pemberdayaan Masyarakat di Kelurahan				2 Pokmas / Ormas	855.319.380,00	Kota Magelang, Magelang Utara, Kramat Selatan	DANA TRANSFER UMUM-DANA ALOKASI UMUM	Memperkuat Infrastruktur Untuk Mendukung Pengembangan Ekonomi Dan Pelayanan Dasar	2. Peningkatan kualitas sumber daya manusia yang lebih pintar, sehat, bugar, dan adaptif secara inklusif dan merata Penguatan peran masyarakat sebagai mitra	warga masyarakat		946.793.236,00	KELURAHAN KRAMAT SELATAN
	7.01.03.2.05	Koordinasi dan Sinkronisasi Pemberlakuan Pembatasan Kegiatan Masyarakat (PPKM)	*Cakupan kegiatan koordinasi dan sinkonisasi pemberlakuan pembatasan kegiatan masyarakat (PPKM)*	-			0 %	0,00			-	Pemantapan kualitas hidup dan kapasitas SDM	-	-	0,00	KELURAHAN KRAMAT SELATAN
	7.01.03.2.05.0001	Pencegahan Covid-19 di Tingkat Desa dan Kelurahan														
			Jumlah Dokumen Pencegahan Covid-19 di Tingkat Desa dan Kelurahan				1 Dokumen	0,00	Kota Magelang, Magelang Utara, Kramat Selatan	DANA TRANSFER UMUM-DANA ALOKASI UMUM	-	Pemantapan kualitas hidup dan kapasitas SDM	-		0,00	KELURAHAN KRAMAT SELATAN
		KELURAHAN KEDUNGSARI						**3.171.981.770,00**							**2.812.175.000,00**	
	7	**UNSUR KEWILAYAHAN**						**3.171.981.770,00**							**2.812.175.000,00**	
	7.01	**KECAMATAN**						**3.171.981.770,00**							**2.812.175.000,00**	
1.	**7.01.01**	**PROGRAM PENUNJANG URUSAN PEMERINTAHAN DAERAH KABUPATEN/KOTA**	***Kualitas Pelayanan Publik di Kecamatan Magelang Utara***	**100,00 %**			**100,00 %**	**230.054.300,00**						**100,00 %**	**260.100.000,00**	
	7.01.01.2.06	Administrasi Umum Perangkat Daerah	*Cakupan administrasi umum Perangkat Daerah Kecamatan Magelang Utara*	-			100 %	60.124.200,00			-	-	Unit Kerja Kelurahan Kedungsari	-	71.658.000,00	KELURAHAN KEDUNGSARI
	7.01.01.2.06.0001	Penyediaan Komponen Instalasi Listrik/Penerangan Bangunan Kantor														
			Jumlah Paket Komponen Instalasi Listrik/Penerangan Bangunan Kantor yang Disediakan				1 Paket	3.600.000,00	Kota Magelang, Magelang Utara, Kedungsari	DANA TRANSFER UMUM-DANA ALOKASI UMUM	-	-	Unit Kerja Kelurahan Kedungsari		4.319.000,00	KELURAHAN KEDUNGSARI
	7.01.01.2.06.0002	Penyediaan Peralatan dan Perlengkapan Kantor														
			Jumlah Paket Peralatan dan Perlengkapan Kantor yang Disediakan				2 Paket	1.646.000,00	Kota Magelang, Magelang Utara, Kedungsari	DANA TRANSFER UMUM-DANA ALOKASI UMUM	-	-	Unit Kerja Kelurahan Kedungsari		3.366.000,00	KELURAHAN KEDUNGSARI

NO	KODE	URUSAN / BIDANG URUSAN / PROGRAM / KEGIATAN / SUB KEGIATAN	INDIKATOR PROGRAM / KEGIATAN / SUB KEGIATAN	TARGET AKHIR PERIODE RENSTRA OPD	REALISASI CAPAIAN RENJA OPD TAHUN 2022	PRAKIRAAN CAPAIAN TARGET RENJA OPD TAHUN 2023	CAPAIAN KINERJA DAN KERANGKA PENDANAAN						KELOMPOK SASARAN	PRAKIRAAN MAJU RENCANA TAHUN 2025		PERANGKAT DAERAH PENANGGUNG JAWAB
							TARGET 2024	PAGU INDIKATIF (Rp)	LOKASI	SUMBER DANA	PRIORITAS			TARGET	PAGU INDIKATIF (Rp)	
											NASIONAL	DAERAH				
1	2	3	4	5	6	7	8	9	10	11	12	13	14	15	16	17
	7.01.01.2.06.0004	Penyediaan Bahan Logistik Kantor														
			Jumlah Paket Bahan Logistik Kantor yang Disediakan				4 Paket	7.498.600,00	Kota Magelang, Magelang Utara, Kedungsari	DANA TRANSFER UMUM-DANA ALOKASI UMUM	-	-	Unit Kerja Kelurahan Kedungsari		8.248.000,00	KELURAHAN KEDUNGSARI
	7.01.01.2.06.0005	Penyediaan Barang Cetakan dan Penggandaan														
			Jumlah Paket Barang Cetakan dan Penggandaan yang Disediakan				1 Paket	4.400.000,00	Kota Magelang, Magelang Utara, Kedungsari	DANA TRANSFER UMUM-DANA ALOKASI UMUM	-	-	Unit Kerja Kelurahan Kedungsari		4.950.000,00	KELURAHAN KEDUNGSARI
	7.01.01.2.06.0006	Penyediaan Bahan Bacaan dan Peraturan Perundang-undangan														
			Jumlah Dokumen Bahan Bacaan dan Peraturan Perundang-Undangan yang Disediakan				1 Dokumen	4.800.000,00	Kota Magelang, Magelang Utara, Kedungsari	DANA TRANSFER UMUM-DANA ALOKASI UMUM	-	-	Unit Kerja Kelurahan Kedungsari		5.280.000,00	KELURAHAN KEDUNGSARI
	7.01.01.2.06.0007	Penyediaan Bahan/Material														
			Jumlah Paket Bahan/Material yang Disediakan				1 Paket	2.975.600,00	Kota Magelang, Magelang Utara, Kedungsari	DANA TRANSFER UMUM-DANA ALOKASI UMUM	-	-	Unit Kerja Kelurahan Kedungsari		5.100.000,00	KELURAHAN KEDUNGSARI
	7.01.01.2.06.0008	Fasilitasi Kunjungan Tamu														
			Jumlah Laporan Fasilitasi Kunjungan Tamu				1 Laporan	10.000.000,00	Kota Magelang, Magelang Utara, Kedungsari	DANA TRANSFER UMUM-DANA ALOKASI UMUM	-	-	Unit Kerja Kelurahan Kedungsari		13.120.000,00	KELURAHAN KEDUNGSARI
	7.01.01.2.06.0009	Penyelenggaraan Rapat Koordinasi dan Konsultasi SKPD														
			Jumlah Laporan Penyelenggaraan Rapat Koordinasi dan Konsultasi SKPD				2 Laporan	25.204.000,00	Kota Magelang, Magelang Utara, Kedungsari	DANA TRANSFER UMUM-DANA ALOKASI UMUM	-	-	Unit Kerja Kelurahan Kedungsari		27.275.000,00	KELURAHAN KEDUNGSARI
	7.01.01.2.08	Penyediaan Jasa Penunjang Urusan Pemerintahan Daerah	*Cakupan penyediaan jasa penunjang urusan pemerintah daerah kecamatan Magelang Utara*	-			100 %	89.793.100,00			-	-	Unit Kerja Kelurahan Kedungsari	-	95.824.000,00	KELURAHAN KEDUNGSARI
	7.01.01.2.08.0001	Penyediaan Jasa Surat Menyurat														
			Jumlah Laporan Penyediaan Jasa Surat Menyurat				4 Laporan	1.000.000,00	Kota Magelang, Magelang Utara, Kedungsari	DANA TRANSFER UMUM-DANA ALOKASI UMUM	-	-	Unit Kerja Kelurahan Kedungsari		14.335.000,00	KELURAHAN KEDUNGSARI
	7.01.01.2.08.0002	Penyediaan Jasa Komunikasi, Sumber Daya Air dan Listrik														
			Jumlah Laporan Penyediaan Jasa Komunikasi, Sumber Daya Air dan Listrik yang Disediakan				4 Laporan	13.079.550,00	Kota Magelang, Magelang Utara, Kedungsari	DANA TRANSFER UMUM-DANA ALOKASI UMUM	-	-	Unit Kerja Kelurahan Kedungsari		14.387.000,00	KELURAHAN KEDUNGSARI
	7.01.01.2.08.0004	Penyediaan Jasa Pelayanan Umum Kantor														

NO	KODE	URUSAN / BIDANG URUSAN / PROGRAM / KEGIATAN / SUB KEGIATAN	INDIKATOR PROGRAM / KEGIATAN / SUB KEGIATAN	TARGET AKHIR PERIODE RENSTRA OPD	REALISASI CAPAIAN RENJA OPD TAHUN 2022	PRAKIRAAN CAPAIAN TARGET RENJA OPD TAHUN 2023	CAPAIAN KINERJA DAN KERANGKA PENDANAAN						KELOMPOK SASARAN	PRAKIRAAN MAJU RENCANA TAHUN 2025		PERANGKAT DAERAH PENANGGUNG JAWAB
							TARGET 2024	PAGU INDIKATIF (Rp)	LOKASI	SUMBER DANA	PRIORITAS			TARGET	PAGU INDIKATIF (Rp)	
											NASIONAL	DAERAH				
1	2	3	4	5	6	7	8	9	10	11	12	13	14	15	16	17
			Jumlah Laporan Penyediaan Jasa Pelayanan Umum Kantor yang Disediakan				4 Laporan	75.713.550,00	Kota Magelang, Magelang Utara, Kedungsari	DANA TRANSFER UMUM-DANA ALOKASI UMUM	-	-	Unit Kerja Kelurahan Kedungsari		67.102.000,00	KELURAHAN KEDUNGSARI
	7.01.01.2.09	Pemeliharaan Barang Milik Daerah Penunjang Urusan Pemerintahan Daerah	*Cakupan pemeliharaan Barang Milik Daerah penunjang urusan Pemerintah daerah Kecamatan magelang utara*	-			100 %	80.137.000,00			-	-	Unit Kerja Kelurahan Kedungsari	-	92.618.000,00	KELURAHAN KEDUNGSARI
	7.01.01.2.09.0001	Penyediaan Jasa Pemeliharaan, Biaya Pemeliharaan, dan Pajak Kendaraan Perorangan Dinas atau Kendaraan Dinas Jabatan														
			Jumlah Kendaraan Perorangan Dinas atau Kendaraan Dinas Jabatan yang Dipelihara dan dibayarkan Pajaknya				5 Unit	21.802.000,00	Kota Magelang, Magelang Utara, Kedungsari	DANA TRANSFER UMUM-DANA ALOKASI UMUM	-	-	Unit Kerja Kelurahan Kedungsari		25.718.000,00	KELURAHAN KEDUNGSARI
	7.01.01.2.09.0002	Penyediaan Jasa Pemeliharaan, Biaya Pemeliharaan, Pajak dan Perizinan Kendaraan Dinas Operasional atau Lapangan														
			Jumlah Kendaraan Dinas Operasional atau Lapangan yang Dipelihara dan dibayarkan Pajak dan Perizinannya				1 Unit	14.275.000,00	Kota Magelang, Magelang Utara, Kedungsari	DANA TRANSFER UMUM-DANA ALOKASI UMUM	-	-	Unit Kerja Kelurahan Kedungsari		18.436.000,00	KELURAHAN KEDUNGSARI
	7.01.01.2.09.0006	Pemeliharaan Peralatan dan Mesin Lainnya														
			Jumlah Peralatan dan Mesin Lainnya yang Dipelihara				12 Unit	18.340.000,00	Kota Magelang, Magelang Utara, Kedungsari	DANA TRANSFER UMUM-DANA ALOKASI UMUM	-	-	Unit Kerja Kelurahan Kedungsari		20.174.000,00	KELURAHAN KEDUNGSARI
	7.01.01.2.09.0009	Pemeliharaan/Rehabilitasi Gedung Kantor dan Bangunan Lainnya														
			Jumlah Gedung Kantor dan Bangunan Lainnya yang Dipelihara/Direhabilitasi				2 Unit	25.720.000,00	Kota Magelang, Magelang Utara, Kedungsari	DANA TRANSFER UMUM-DANA ALOKASI UMUM	-	-	Unit Kerja Kelurahan Kedungsari		28.290.000,00	KELURAHAN KEDUNGSARI
2.	**7.01.03**	**PROGRAM PEMBERDAYAAN MASYARAKAT DESA DAN KELURAHAN**	***Cakupan program pemberdayaan masyarakat desa dan kelurahan***	**100 %**			**100 %**	**2.941.927.470,00**						**100 %**	**2.552.075.000,00**	
	7.01.03.2.02	Kegiatan Pemberdayaan Kelurahan	*Cakupan kegiatan pemberdayaan Kelurahan*	-			100 %	2.941.927.470,00			Memperkuat Infrastruktur Untuk Mendukung Pengembangan Ekonomi Dan Pelayanan Dasar	4. Perbaikan tata kelola pemerintahan yang adaptif dan kolaboratif Penguatan peran masyarakat sebagai mitra	warga masyarakat	-	2.507.475.000,00	KELURAHAN KEDUNGSARI
	7.01.03.2.02.0001	Peningkatan Partisipasi Masyarakat dalam Forum Musyawarah Perencanaan Pembangunan di Kelurahan														

NO	KODE	URUSAN / BIDANG URUSAN / PROGRAM / KEGIATAN / SUB KEGIATAN	INDIKATOR PROGRAM / KEGIATAN / SUB KEGIATAN	TARGET AKHIR PERIODE RENSTRA OPD	REALISASI CAPAIAN RENJA OPD TAHUN 2022	PRAKIRAAN CAPAIAN TARGET RENJA OPD TAHUN 2023	CAPAIAN KINERJA DAN KERANGKA PENDANAAN						KELOMPOK SASARAN	PRAKIRAAN MAJU RENCANA TAHUN 2025		PERANGKAT DAERAH PENANGGUNG JAWAB
							TARGET 2024	PAGU INDIKATIF (Rp)	LOKASI	SUMBER DANA	PRIORITAS			TARGET	PAGU INDIKATIF (Rp)	
											NASIONAL	DAERAH				
1	2	3	4	5	6	7	8	9	10	11	12	13	14	15	16	17
			Jumlah Lembaga Kemasyarakatan yang Berpartisipasi dalam Forum Musyawarah Perencanaan Pembangunan di Kelurahan				10 Lembaga Kemasyarakatan	21.218.000,00	Kota Magelang, Magelang Utara, Kedungsari	DANA TRANSFER UMUM-DANA ALOKASI UMUM	Memperkuat Infrastruktur Untuk Mendukung Pengembangan Ekonomi Dan Pelayanan Dasar	4. Perbaikan tata kelola pemerintahan yang adaptif dan kolaboratif Penguatan peran masyarakat sebagai mitra	warga masyarakat		24.000.000,00	KELURAHAN KEDUNGSARI
	7.01.03.2.02.0002	Pembangunan Sarana dan Prasarana Kelurahan														
			Jumlah Sarana dan Prasarana Kelurahan yang Terbangun				58 Unit	1.837.578.370,00	Kota Magelang, Magelang Utara, Kedungsari	DANA TRANSFER UMUM-DANA ALOKASI UMUM	Memperkuat Infrastruktur Untuk Mendukung Pengembangan Ekonomi Dan Pelayanan Dasar	1. Peningkatan kapasitas perekonomian yang berdaya saing dan merata berbasis sektor unggulan didukung dengan pengendalian inflasi yang lebih optimal dan infratruktur yang merata dan berkualitas Penguatan dan pengembangan kawasan strategis	warga masyarakat		1.405.884.000,00	KELURAHAN KEDUNGSARI
	7.01.03.2.02.0003	Pemberdayaan Masyarakat di Kelurahan														
			Jumlah Pokmas dan Ormas yang Melaksanakan Pemberdayaan Masyarakat di Kelurahan				10 Pokmas / Ormas	1.083.131.100,00	Kota Magelang, Magelang Utara, Kedungsari	DANA TRANSFER UMUM-DANA ALOKASI UMUM	Memperkuat Infrastruktur Untuk Mendukung Pengembangan Ekonomi Dan Pelayanan Dasar	2. Peningkatan kualitas sumber daya manusia yang lebih pintar, sehat, bugar, dan adaptif secara inklusif dan merata Penguatan peran masyarakat sebagai mitra	warga masyarakat		1.077.591.000,00	KELURAHAN KEDUNGSARI

NO	KODE	URUSAN / BIDANG URUSAN / PROGRAM / KEGIATAN / SUB KEGIATAN	INDIKATOR PROGRAM / KEGIATAN / SUB KEGIATAN	TARGET AKHIR PERIODE RENSTRA OPD	REALISASI CAPAIAN RENJA OPD TAHUN 2022	PRAKIRAAN CAPAIAN TARGET RENJA OPD TAHUN 2023	CAPAIAN KINERJA DAN KERANGKA PENDANAAN						KELOMPOK SASARAN	PRAKIRAAN MAJU RENCANA TAHUN 2025		PERANGKAT DAERAH PENANGGUNG JAWAB
							TARGET 2024	PAGU INDIKATIF (Rp)	LOKASI	SUMBER DANA	PRIORITAS			TARGET	PAGU INDIKATIF (Rp)	
											NASIONAL	DAERAH				
1	2	3	4	5	6	7	8	9	10	11	12	13	14	15	16	17
	7.01.03.2.05	Koordinasi dan Sinkronisasi Pemberlakuan Pembatasan Kegiatan Masyarakat (PPKM)	*Cakupan kegiatan koordinasi dan sinkonisasi pemberlakuan pembatasan kegiatan masyarakat (PPKM)*	-			0 %	0,00			Memperkuat Infrastruktur Untuk Mendukung Pengembangan Ekonomi Dan Pelayanan Dasar	Pemantapan kualitas hidup dan kapasitas SDM	warga masyarakat	-	44.600.000,00	KELURAHAN KEDUNGSARI
	7.01.03.2.05.0001	Pencegahan Covid-19 di Tingkat Desa dan Kelurahan														
			Jumlah Dokumen Pencegahan Covid-19 di Tingkat Desa dan Kelurahan				10 Dokumen	0,00	Kota Magelang, Magelang Utara, Kedungsari	DANA TRANSFER UMUM-DANA ALOKASI UMUM	Memperkuat Infrastruktur Untuk Mendukung Pengembangan Ekonomi Dan Pelayanan Dasar	Pemantapan kualitas hidup dan kapasitas SDM	warga masyarakat		44.600.000,00	KELURAHAN KEDUNGSARI
		KELURAHAN WATES						**3.115.283.005,00**							**1.398.102.233,00**	
	7	**UNSUR KEWILAYAHAN**						**3.115.283.005,00**							**1.398.102.233,00**	
	7.01	**KECAMATAN**						**3.115.283.005,00**							**1.398.102.233,00**	
1.	**7.01.01**	**PROGRAM PENUNJANG URUSAN PEMERINTAHAN DAERAH KABUPATEN/KOTA**	***Kualitas Pelayanan Publik di Kecamatan Magelang Utara***	**100,00 %**			**100,00 %**	**227.475.560,00**						**100,00 %**	**265.385.000,00**	
	7.01.01.2.06	Administrasi Umum Perangkat Daerah	*Cakupan administrasi umum Perangkat Daerah Kecamatan Magelang Utara*	-			100 %	64.615.800,00			-	-	Unit Kerja Kelurahan Wates	-	70.950.000,00	KELURAHAN WATES
	7.01.01.2.06.0001	Penyediaan Komponen Instalasi Listrik/Penerangan Bangunan Kantor														
			Jumlah Paket Komponen Instalasi Listrik/Penerangan Bangunan Kantor yang Disediakan				3 Paket	2.095.600,00	Kota Magelang, Magelang Utara, Wates	DANA TRANSFER UMUM-DANA ALOKASI UMUM	-	-	Unit Kerja Kelurahan Wates		2.600.000,00	KELURAHAN WATES
	7.01.01.2.06.0002	Penyediaan Peralatan dan Perlengkapan Kantor														
			Jumlah Paket Peralatan dan Perlengkapan Kantor yang Disediakan				2 Paket	1.620.900,00	Kota Magelang, Magelang Utara, Wates	DANA TRANSFER UMUM-DANA ALOKASI UMUM	-	-	Unit Kerja Kelurahan Wates		2.800.000,00	KELURAHAN WATES
	7.01.01.2.06.0003	Penyediaan Peralatan Rumah Tangga														
			Jumlah Paket Peralatan Rumah Tangga yang Disediakan				3 Paket	728.400,00	Kota Magelang, Magelang Utara, Wates	DANA TRANSFER UMUM-DANA ALOKASI UMUM	-	-	Unit Kerja Kelurahan Wates		2.700.000,00	KELURAHAN WATES
	7.01.01.2.06.0004	Penyediaan Bahan Logistik Kantor														

NO	KODE	URUSAN / BIDANG URUSAN / PROGRAM / KEGIATAN / SUB KEGIATAN	INDIKATOR PROGRAM / KEGIATAN / SUB KEGIATAN	TARGET AKHIR PERIODE RENSTRA OPD	REALISASI CAPAIAN RENJA OPD TAHUN 2022	PRAKIRAAN CAPAIAN TARGET RENJA OPD TAHUN 2023	CAPAIAN KINERJA DAN KERANGKA PENDANAAN						KELOMPOK SASARAN	PRAKIRAAN MAJU RENCANA TAHUN 2025		PERANGKAT DAERAH PENANGGUNG JAWAB
							TARGET 2024	PAGU INDIKATIF (Rp)	LOKASI	SUMBER DANA	PRIORITAS			TARGET	PAGU INDIKATIF (Rp)	
											NASIONAL	DAERAH				
1	2	3	4	5	6	7	8	9	10	11	12	13	14	15	16	17
			Jumlah Paket Bahan Logistik Kantor yang Disediakan				2 Paket	16.454.900,00	Kota Magelang, Magelang Utara, Wates	DANA TRANSFER UMUM-DANA ALOKASI UMUM	-	-	Unit Kerja Kelurahan Wates		17.000.000,00	KELURAHAN WATES
	7.01.01.2.06.0005	Penyediaan Barang Cetakan dan Penggandaan														
			Jumlah Paket Barang Cetakan dan Penggandaan yang Disediakan				1 Paket	4.399.600,00	Kota Magelang, Magelang Utara, Wates	DANA TRANSFER UMUM-DANA ALOKASI UMUM	-	-	Unit Kerja Kelurahan Wates		5.000.000,00	KELURAHAN WATES
	7.01.01.2.06.0006	Penyediaan Bahan Bacaan dan Peraturan Perundang-undangan														
			Jumlah Dokumen Bahan Bacaan dan Peraturan Perundang-Undangan yang Disediakan				1 Dokumen	6.000.000,00	Kota Magelang, Magelang Utara, Wates	DANA TRANSFER UMUM-DANA ALOKASI UMUM	-	-	Unit Kerja Kelurahan Wates		6.500.000,00	KELURAHAN WATES
	7.01.01.2.06.0007	Penyediaan Bahan/Material														
			Jumlah Paket Bahan/Material yang Disediakan				2 Paket	3.291.400,00	Kota Magelang, Magelang Utara, Wates	DANA TRANSFER UMUM-DANA ALOKASI UMUM	-	-	Unit Kerja Kelurahan Wates		3.350.000,00	KELURAHAN WATES
	7.01.01.2.06.0008	Fasilitasi Kunjungan Tamu														
			Jumlah Laporan Fasilitasi Kunjungan Tamu				1 Laporan	2.925.000,00	Kota Magelang, Magelang Utara, Wates	DANA TRANSFER UMUM-DANA ALOKASI UMUM	-	-	Unit Kerja Kelurahan Wates		3.000.000,00	KELURAHAN WATES
	7.01.01.2.06.0009	Penyelenggaraan Rapat Koordinasi dan Konsultasi SKPD														
			Jumlah Laporan Penyelenggaraan Rapat Koordinasi dan Konsultasi SKPD				3 Laporan	27.100.000,00	Kota Magelang, Magelang Utara, Wates	DANA TRANSFER UMUM-DANA ALOKASI UMUM	-	-	Unit Kerja Kelurahan Wates		28.000.000,00	KELURAHAN WATES
	7.01.01.2.08	Penyediaan Jasa Penunjang Urusan Pemerintahan Daerah	*Cakupan penyediaan jasa penunjang urusan pemerintah daerah kecamatan Magelang Utara*	-			100 %	80.682.080,00			-	-	Unit Kerja Kelurahan Wates	-	103.400.000,00	KELURAHAN WATES
	7.01.01.2.08.0001	Penyediaan Jasa Surat Menyurat														
			Jumlah Laporan Penyediaan Jasa Surat Menyurat				2 Laporan	1.000.000,00	Kota Magelang, Magelang Utara, Wates	DANA TRANSFER UMUM-DANA ALOKASI UMUM	-	-	Unit Kerja Kelurahan Wates		13.400.000,00	KELURAHAN WATES
	7.01.01.2.08.0002	Penyediaan Jasa Komunikasi, Sumber Daya Air dan Listrik														
			Jumlah Laporan Penyediaan Jasa Komunikasi, Sumber Daya Air dan Listrik yang Disediakan				4 Laporan	32.594.200,00	Kota Magelang, Magelang Utara, Wates	DANA TRANSFER UMUM-DANA ALOKASI UMUM	-	-	Unit Kerja Kelurahan Wates		33.000.000,00	KELURAHAN WATES
	7.01.01.2.08.0004	Penyediaan Jasa Pelayanan Umum Kantor														
			Jumlah Laporan Penyediaan Jasa Pelayanan Umum Kantor yang Disediakan				3 Laporan	47.087.880,00	Kota Magelang, Magelang Utara, Wates	DANA TRANSFER UMUM-DANA ALOKASI UMUM	-	-	Unit Kerja Kelurahan Wates		57.000.000,00	KELURAHAN WATES

NO	KODE	URUSAN / BIDANG URUSAN / PROGRAM / KEGIATAN / SUB KEGIATAN	INDIKATOR PROGRAM / KEGIATAN / SUB KEGIATAN	TARGET AKHIR PERIODE RENSTRA OPD	REALISASI CAPAIAN RENJA OPD TAHUN 2022	PRAKIRAAN CAPAIAN TARGET RENJA OPD TAHUN 2023	CAPAIAN KINERJA DAN KERANGKA PENDANAAN						KELOMPOK SASARAN	PRAKIRAAN MAJU RENCANA TAHUN 2025		PERANGKAT DAERAH PENANGGUNG JAWAB
							TARGET 2024	PAGU INDIKATIF (Rp)	LOKASI	SUMBER DANA	PRIORITAS			TARGET	PAGU INDIKATIF (Rp)	
											NASIONAL	DAERAH				
1	2	3	4	5	6	7	8	9	10	11	12	13	14	15	16	17
	7.01.01.2.09	Pemeliharaan Barang Milik Daerah Penunjang Urusan Pemerintahan Daerah	*Cakupan pemeliharaan Barang Milik Daerah penunjang urusan Pemerintah daerah Kecamatan magelang utara*	-			100 %	82.177.680,00			-	-	Unit Kerja Kelurahan Wates	-	91.035.000,00	KELURAHAN WATES
	7.01.01.2.09.0001	Penyediaan Jasa Pemeliharaan, Biaya Pemeliharaan, dan Pajak Kendaraan Perorangan Dinas atau Kendaraan Dinas Jabatan														
			Jumlah Kendaraan Perorangan Dinas atau Kendaraan Dinas Jabatan yang Dipelihara dan dibayarkan Pajaknya				7 Unit	36.400.000,00	Kota Magelang, Magelang Utara, Wates	DANA TRANSFER UMUM-DANA ALOKASI UMUM	-	-	Unit Kerja Kelurahan Wates		40.000.000,00	KELURAHAN WATES
	7.01.01.2.09.0002	Penyediaan Jasa Pemeliharaan, Biaya Pemeliharaan, Pajak dan Perizinan Kendaraan Dinas Operasional atau Lapangan														
			Jumlah Kendaraan Dinas Operasional atau Lapangan yang Dipelihara dan dibayarkan Pajak dan Perizinannya				1 Unit	10.065.500,00	Kota Magelang, Magelang Utara, Wates	DANA TRANSFER UMUM-DANA ALOKASI UMUM	-	-	Unit Kerja Kelurahan Wates		13.105.000,00	KELURAHAN WATES
	7.01.01.2.09.0006	Pemeliharaan Peralatan dan Mesin Lainnya														
			Jumlah Peralatan dan Mesin Lainnya yang Dipelihara				17 Unit	8.930.000,00	Kota Magelang, Magelang Utara, Wates	DANA TRANSFER UMUM-DANA ALOKASI UMUM	-	-	Unit Kerja Kelurahan Wates		9.930.000,00	KELURAHAN WATES
	7.01.01.2.09.0009	Pemeliharaan/Rehabilitasi Gedung Kantor dan Bangunan Lainnya														
			Jumlah Gedung Kantor dan Bangunan Lainnya yang Dipelihara/Direhabilitasi				1 Unit	26.782.180,00	Kota Magelang, Magelang Utara, Wates	DANA TRANSFER UMUM-DANA ALOKASI UMUM	-	-	Unit Kerja Kelurahan Wates		28.000.000,00	KELURAHAN WATES
2.	**7.01.03**	**PROGRAM PEMBERDAYAAN MASYARAKAT DESA DAN KELURAHAN**	***Cakupan program pemberdayaan masyarakat desa dan kelurahan***	**100 %**			**100 %**	**2.887.807.445,00**						**100 %**	**1.132.717.233,00**	
	7.01.03.2.02	Kegiatan Pemberdayaan Kelurahan	*Cakupan kegiatan pemberdayaan Kelurahan*	-			100 %	2.887.807.445,00			Memperkuat Infrastruktur Untuk Mendukung Pengembangan Ekonomi Dan Pelayanan Dasar	4. Perbaikan tata kelola pemerintahan yang adaptif dan kolaboratif Penguatan peran masyarakat sebagai mitra	warga masyarakat	-	1.132.717.233,00	KELURAHAN WATES
	7.01.03.2.02.0001	Peningkatan Partisipasi Masyarakat dalam Forum Musyawarah Perencanaan Pembangunan di Kelurahan														

NO	KODE	URUSAN / BIDANG URUSAN / PROGRAM / KEGIATAN / SUB KEGIATAN	INDIKATOR PROGRAM / KEGIATAN / SUB KEGIATAN	TARGET AKHIR PERIODE RENSTRA OPD	REALISASI CAPAIAN RENJA OPD TAHUN 2022	PRAKIRAAN CAPAIAN TARGET RENJA OPD TAHUN 2023	CAPAIAN KINERJA DAN KERANGKA PENDANAAN						KELOMPOK SASARAN	PRAKIRAAN MAJU RENCANA TAHUN 2025		PERANGKAT DAERAH PENANGGUNG JAWAB
							TARGET 2024	PAGU INDIKATIF (Rp)	LOKASI	SUMBER DANA	PRIORITAS			TARGET	PAGU INDIKATIF (Rp)	
											NASIONAL	DAERAH				
1	2	3	4	5	6	7	8	9	10	11	12	13	14	15	16	17
			Jumlah Lembaga Kemasyarakatan yang Berpartisipasi dalam Forum Musyawarah Perencanaan Pembangunan di Kelurahan				9 Lembaga Kemasyarakatan	26.248.900,00	Kota Magelang, Magelang Utara, Wates	DANA TRANSFER UMUM-DANA ALOKASI UMUM	Memperkuat Infrastruktur Untuk Mendukung Pengembangan Ekonomi Dan Pelayanan Dasar	4. Perbaikan tata kelola pemerintahan yang adaptif dan kolaboratif Penguatan peran masyarakat sebagai mitra	warga masyarakat		27.500.000,00	KELURAHAN WATES
	7.01.03.2.02.0002	Pembangunan Sarana dan Prasarana Kelurahan														
			Jumlah Sarana dan Prasarana Kelurahan yang Terbangun				11 Unit	1.789.234.305,00	Kota Magelang, Magelang Utara, Wates	DANA TRANSFER UMUM-DANA ALOKASI UMUM	Memperkuat Infrastruktur Untuk Mendukung Pengembangan Ekonomi Dan Pelayanan Dasar	1. Peningkatan kapasitas perekonomian yang berdaya saing dan merata berbasis sektor unggulan didukung dengan pengendalian inflasi yang lebih optimal dan infratruktur yang merata dan berkualitas Penguatan dan pengembangan kawasan strategis	warga masyarakat		0,00	KELURAHAN WATES
	7.01.03.2.02.0003	Pemberdayaan Masyarakat di Kelurahan														
			Jumlah Pokmas dan Ormas yang Melaksanakan Pemberdayaan Masyarakat di Kelurahan				2 Pokmas / Ormas	1.072.324.240,00	Kota Magelang, Magelang Utara, Wates	DANA TRANSFER UMUM-DANA ALOKASI UMUM	Memperkuat Infrastruktur Untuk Mendukung Pengembangan Ekonomi Dan Pelayanan Dasar	2. Peningkatan kualitas sumber daya manusia yang lebih pintar, sehat, bugar, dan adaptif secara inklusif dan merata Penguatan peran masyarakat sebagai mitra	warga masyarakat		1.105.217.233,00	KELURAHAN WATES

NO	KODE	URUSAN / BIDANG URUSAN / PROGRAM / KEGIATAN / SUB KEGIATAN	INDIKATOR PROGRAM / KEGIATAN / SUB KEGIATAN	TARGET AKHIR PERIODE RENSTRA OPD	REALISASI CAPAIAN RENJA OPD TAHUN 2022	PRAKIRAAN CAPAIAN TARGET RENJA OPD TAHUN 2023	CAPAIAN KINERJA DAN KERANGKA PENDANAAN						KELOMPOK SASARAN	PRAKIRAAN MAJU RENCANA TAHUN 2025		PERANGKAT DAERAH PENANGGUNG JAWAB
							TARGET 2024	PAGU INDIKATIF (Rp)	LOKASI	SUMBER DANA	PRIORITAS			TARGET	PAGU INDIKATIF (Rp)	
											NASIONAL	DAERAH				
1	2	3	4	5	6	7	8	9	10	11	12	13	14	15	16	17
	7.01.03.2.05	Koordinasi dan Sinkronisasi Pemberlakuan Pembatasan Kegiatan Masyarakat (PPKM)	*Cakupan kegiatan koordinasi dan sinkonisasi pemberlakuan pembatasan kegiatan masyarakat (PPKM)*	-			0 %	0,00			-	Pemantapan kualitas hidup dan kapasitas SDM	-	-	0,00	KELURAHAN WATES
	7.01.03.2.05.0001	Pencegahan Covid-19 di Tingkat Desa dan Kelurahan														
			Jumlah Dokumen Pencegahan Covid-19 di Tingkat Desa dan Kelurahan				3 Dokumen	0,00	Kota Magelang, Magelang Utara, Wates	DANA TRANSFER UMUM-DANA ALOKASI UMUM	-	Pemantapan kualitas hidup dan kapasitas SDM	-		0,00	KELURAHAN WATES
		KELURAHAN POTROBANGSAN						**2.504.063.230,00**							**2.525.216.230,00**	
	7	**UNSUR KEWILAYAHAN**						**2.504.063.230,00**							**2.525.216.230,00**	
	7.01	**KECAMATAN**						**2.504.063.230,00**							**2.525.216.230,00**	
1.	**7.01.01**	**PROGRAM PENUNJANG URUSAN PEMERINTAHAN DAERAH KABUPATEN/KOTA**	***Kualitas Pelayanan Publik di Kecamatan Magelang Utara***	**100,00 %**			**100,00 %**	**309.322.632,00**						**100,00 %**	**334.887.932,00**	
	7.01.01.2.06	Administrasi Umum Perangkat Daerah	*Cakupan administrasi umum Perangkat Daerah Kecamatan Magelang Utara*	-			100 %	50.542.100,00			-	-	Unit Kerja Kelurahan Potrobangsan	-	50.542.100,00	KELURAHAN POTROBANGSAN
	7.01.01.2.06.0001	Penyediaan Komponen Instalasi Listrik/Penerangan Bangunan Kantor														
			Jumlah Paket Komponen Instalasi Listrik/Penerangan Bangunan Kantor yang Disediakan				1 Paket	2.143.100,00	Kota Magelang, Magelang Utara, Potrobangsan	DANA TRANSFER UMUM-DANA ALOKASI UMUM	-	-	Unit Kerja Kelurahan Potrobangsan		2.143.100,00	KELURAHAN POTROBANGSAN
	7.01.01.2.06.0002	Penyediaan Peralatan dan Perlengkapan Kantor														
			Jumlah Paket Peralatan dan Perlengkapan Kantor yang Disediakan				2 Paket	2.437.200,00	Kota Magelang, Magelang Utara, Potrobangsan	DANA TRANSFER UMUM-DANA ALOKASI UMUM	-	-	Unit Kerja Kelurahan Potrobangsan		2.437.200,00	KELURAHAN POTROBANGSAN
	7.01.01.2.06.0004	Penyediaan Bahan Logistik Kantor														
			Jumlah Paket Bahan Logistik Kantor yang Disediakan				4 Paket	7.694.900,00	Kota Magelang, Magelang Utara, Potrobangsan	DANA TRANSFER UMUM-DANA ALOKASI UMUM	-	-	Unit Kerja Kelurahan Potrobangsan		7.694.900,00	KELURAHAN POTROBANGSAN
	7.01.01.2.06.0005	Penyediaan Barang Cetakan dan Penggandaan														
			Jumlah Paket Barang Cetakan dan Penggandaan yang Disediakan				1 Paket	3.543.000,00	Kota Magelang, Magelang Utara, Potrobangsan	DANA TRANSFER UMUM-DANA ALOKASI UMUM	-	-	Unit Kerja Kelurahan Potrobangsan		3.543.000,00	KELURAHAN POTROBANGSAN
	7.01.01.2.06.0006	Penyediaan Bahan Bacaan dan Peraturan Perundang-undangan														
			Jumlah Dokumen Bahan Bacaan dan Peraturan Perundang-Undangan yang Disediakan				1 Dokumen	4.680.000,00	Kota Magelang, Magelang Utara, Potrobangsan	DANA TRANSFER UMUM-DANA ALOKASI UMUM	-	-	Unit Kerja Kelurahan Potrobangsan		4.680.000,00	KELURAHAN POTROBANGSAN
	7.01.01.2.06.0007	Penyediaan Bahan/Material														

NO	KODE	URUSAN / BIDANG URUSAN / PROGRAM / KEGIATAN / SUB KEGIATAN	INDIKATOR PROGRAM / KEGIATAN / SUB KEGIATAN	TARGET AKHIR PERIODE RENSTRA OPD	REALISASI CAPAIAN RENJA OPD TAHUN 2022	PRAKIRAAN CAPAIAN TARGET RENJA OPD TAHUN 2023	CAPAIAN KINERJA DAN KERANGKA PENDANAAN						KELOMPOK SASARAN	PRAKIRAAN MAJU RENCANA TAHUN 2025		PERANGKAT DAERAH PENANGGUNG JAWAB
							TARGET 2024	PAGU INDIKATIF (Rp)	LOKASI	SUMBER DANA	PRIORITAS			TARGET	PAGU INDIKATIF (Rp)	
											NASIONAL	DAERAH				
1	2	3	4	5	6	7	8	9	10	11	12	13	14	15	16	17
			Jumlah Paket Bahan/Material yang Disediakan				1 Paket	2.343.900,00	Kota Magelang, Magelang Utara, Potrobangsan	DANA TRANSFER UMUM-DANA ALOKASI UMUM	-	-	Unit Kerja Kelurahan Potrobangsan		2.343.900,00	KELURAHAN POTROBANGSAN
	7.01.01.2.06.0008	Fasilitasi Kunjungan Tamu														
			Jumlah Laporan Fasilitasi Kunjungan Tamu				1 Laporan	1.900.000,00	Kota Magelang, Magelang Utara, Potrobangsan	DANA TRANSFER UMUM-DANA ALOKASI UMUM	-	-	Unit Kerja Kelurahan Potrobangsan		1.900.000,00	KELURAHAN POTROBANGSAN
	7.01.01.2.06.0009	Penyelenggaraan Rapat Koordinasi dan Konsultasi SKPD														
			Jumlah Laporan Penyelenggaraan Rapat Koordinasi dan Konsultasi SKPD				2 Laporan	25.800.000,00	Kota Magelang, Magelang Utara, Potrobangsan	DANA TRANSFER UMUM-DANA ALOKASI UMUM	-	-	Unit Kerja Kelurahan Potrobangsan		25.800.000,00	KELURAHAN POTROBANGSAN
	7.01.01.2.08	Penyediaan Jasa Penunjang Urusan Pemerintahan Daerah	*Cakupan penyediaan jasa penunjang urusan pemerintah daerah kecamatan Magelang Utara*	-			100 %	149.945.532,00			-	-	Unit Kerja Kelurahan Potrobangsan	-	175.510.832,00	KELURAHAN POTROBANGSAN
	7.01.01.2.08.0001	Penyediaan Jasa Surat Menyurat														
			Jumlah Laporan Penyediaan Jasa Surat Menyurat				3 Laporan	999.900,00	Kota Magelang, Magelang Utara, Potrobangsan	DANA TRANSFER UMUM-DANA ALOKASI UMUM	-	-	Unit Kerja Kelurahan Potrobangsan		999.900,00	KELURAHAN POTROBANGSAN
	7.01.01.2.08.0002	Penyediaan Jasa Komunikasi, Sumber Daya Air dan Listrik														
			Jumlah Laporan Penyediaan Jasa Komunikasi, Sumber Daya Air dan Listrik yang Disediakan				3 Laporan	21.540.632,00	Kota Magelang, Magelang Utara, Potrobangsan	DANA TRANSFER UMUM-DANA ALOKASI UMUM	-	-	Unit Kerja Kelurahan Potrobangsan		21.540.632,00	KELURAHAN POTROBANGSAN
	7.01.01.2.08.0004	Penyediaan Jasa Pelayanan Umum Kantor														
			Jumlah Laporan Penyediaan Jasa Pelayanan Umum Kantor yang Disediakan				7 Laporan	127.405.000,00	Kota Magelang, Magelang Utara, Potrobangsan	DANA TRANSFER UMUM-DANA ALOKASI UMUM	-	-	Unit Kerja Kelurahan Potrobangsan		152.970.300,00	KELURAHAN POTROBANGSAN
	7.01.01.2.09	Pemeliharaan Barang Milik Daerah Penunjang Urusan Pemerintahan Daerah	*Cakupan pemeliharaan Barang Milik Daerah penunjang urusan Pemerintah daerah Kecamatan magelang utara*	-			100 %	108.835.000,00			-	-	Unit Kerja Kelurahan Potrobangsan	-	108.835.000,00	KELURAHAN POTROBANGSAN
	7.01.01.2.09.0001	Penyediaan Jasa Pemeliharaan, Biaya Pemeliharaan, dan Pajak Kendaraan Perorangan Dinas atau Kendaraan Dinas Jabatan														
			Jumlah Kendaraan Perorangan Dinas atau Kendaraan Dinas Jabatan yang Dipelihara dan dibayarkan Pajaknya				6 Unit	33.317.000,00	Kota Magelang, Magelang Utara, Potrobangsan	DANA TRANSFER UMUM-DANA ALOKASI UMUM	-	-	Unit Kerja Kelurahan Potrobangsan		33.317.000,00	KELURAHAN POTROBANGSAN
	7.01.01.2.09.0002	Penyediaan Jasa Pemeliharaan, Biaya Pemeliharaan, Pajak dan Perizinan Kendaraan Dinas Operasional atau Lapangan														

NO	KODE	URUSAN / BIDANG URUSAN / PROGRAM / KEGIATAN / SUB KEGIATAN	INDIKATOR PROGRAM / KEGIATAN / SUB KEGIATAN	TARGET AKHIR PERIODE RENSTRA OPD	REALISASI CAPAIAN RENJA OPD TAHUN 2022	PRAKIRAAN CAPAIAN TARGET RENJA OPD TAHUN 2023	CAPAIAN KINERJA DAN KERANGKA PENDANAAN						KELOMPOK SASARAN	PRAKIRAAN MAJU RENCANA TAHUN 2025		PERANGKAT DAERAH PENANGGUNG JAWAB
							TARGET 2024	PAGU INDIKATIF (Rp)	LOKASI	SUMBER DANA	PRIORITAS			TARGET	PAGU INDIKATIF (Rp)	
											NASIONAL	DAERAH				
1	2	3	4	5	6	7	8	9	10	11	12	13	14	15	16	17
			Jumlah Kendaraan Dinas Operasional atau Lapangan yang Dipelihara dan dibayarkan Pajak dan Perizinannya				1 Unit	40.490.000,00	Kota Magelang, Magelang Utara, Potrobangsan	DANA TRANSFER UMUM-DANA ALOKASI UMUM	-	-	Unit Kerja Kelurahan Potrobangsan		40.490.000,00	KELURAHAN POTROBANGSAN
	7.01.01.2.09.0006	Pemeliharaan Peralatan dan Mesin Lainnya														
			Jumlah Peralatan dan Mesin Lainnya yang Dipelihara				17 Unit	19.028.000,00	Kota Magelang, Magelang Utara, Potrobangsan	DANA TRANSFER UMUM-DANA ALOKASI UMUM	-	-	Unit Kerja Kelurahan Potrobangsan		19.028.000,00	KELURAHAN POTROBANGSAN
	7.01.01.2.09.0009	Pemeliharaan/Rehabilitasi Gedung Kantor dan Bangunan Lainnya														
			Jumlah Gedung Kantor dan Bangunan Lainnya yang Dipelihara/Direhabilitasi				1 Unit	16.000.000,00	Kota Magelang, Magelang Utara, Potrobangsan	DANA TRANSFER UMUM-DANA ALOKASI UMUM	-	-	Unit Kerja Kelurahan Potrobangsan		16.000.000,00	KELURAHAN POTROBANGSAN
2.	**7.01.03**	**PROGRAM PEMBERDAYAAN MASYARAKAT DESA DAN KELURAHAN**	***Cakupan program pemberdayaan masyarakat desa dan kelurahan***	**100 %**			**100 %**	**2.194.740.598,00**						**100 %**	**2.190.328.298,00**	
	7.01.03.2.02	Kegiatan Pemberdayaan Kelurahan	*Cakupan kegiatan pemberdayaan Kelurahan*	-			100 %	2.194.740.598,00			Memperkuat Infrastruktur Untuk Mendukung Pengembangan Ekonomi Dan Pelayanan Dasar	4. Perbaikan tata kelola pemerintahan yang adaptif dan kolaboratif Penguatan peran masyarakat sebagai mitra	warga masyarakat	-	2.190.328.298,00	KELURAHAN POTROBANGSAN
	7.01.03.2.02.0001	Peningkatan Partisipasi Masyarakat dalam Forum Musyawarah Perencanaan Pembangunan di Kelurahan														
			Jumlah Lembaga Kemasyarakatan yang Berpartisipasi dalam Forum Musyawarah Perencanaan Pembangunan di Kelurahan				11 Lembaga Kemasyarakatan	24.357.100,00	Kota Magelang, Magelang Utara, Potrobangsan	DANA TRANSFER UMUM-DANA ALOKASI UMUM	Memperkuat Infrastruktur Untuk Mendukung Pengembangan Ekonomi Dan Pelayanan Dasar	4. Perbaikan tata kelola pemerintahan yang adaptif dan kolaboratif Penguatan peran masyarakat sebagai mitra	warga masyarakat		24.357.100,00	KELURAHAN POTROBANGSAN
	7.01.03.2.02.0002	Pembangunan Sarana dan Prasarana Kelurahan														

NO	KODE	URUSAN / BIDANG URUSAN / PROGRAM / KEGIATAN / SUB KEGIATAN	INDIKATOR PROGRAM / KEGIATAN / SUB KEGIATAN	TARGET AKHIR PERIODE RENSTRA OPD	REALISASI CAPAIAN RENJA OPD TAHUN 2022	PRAKIRAAN CAPAIAN TARGET RENJA OPD TAHUN 2023	CAPAIAN KINERJA DAN KERANGKA PENDANAAN						KELOMPOK SASARAN	PRAKIRAAN MAJU RENCANA TAHUN 2025		PERANGKAT DAERAH PENANGGUNG JAWAB
							TARGET 2024	PAGU INDIKATIF (Rp)	LOKASI	SUMBER DANA	PRIORITAS			TARGET	PAGU INDIKATIF (Rp)	
											NASIONAL	DAERAH				
1	2	3	4	5	6	7	8	9	10	11	12	13	14	15	16	17
			Jumlah Sarana dan Prasarana Kelurahan yang Terbangun				8 Unit	1.478.152.398,00	Kota Magelang, Magelang Utara, Potrobangsan	DANA TRANSFER UMUM-DANA ALOKASI UMUM	Memperkuat Infrastruktur Untuk Mendukung Pengembangan Ekonomi Dan Pelayanan Dasar	1. Peningkatan kapasitas perekonomian yang berdaya saing dan merata berbasis sektor unggulan didukung dengan pengendalian inflasi yang lebih optimal dan infratruktur yang merata dan berkualitas Penguatan dan pengembangan kawasan strategis	warga masyarakat		1.478.152.398,00	KELURAHAN POTROBANGSAN
	7.01.03.2.02.0003	Pemberdayaan Masyarakat di Kelurahan														
			Jumlah Pokmas dan Ormas yang Melaksanakan Pemberdayaan Masyarakat di Kelurahan				1 Pokmas / Ormas	692.231.100,00	Kota Magelang, Magelang Utara, Potrobangsan	DANA TRANSFER UMUM-DANA ALOKASI UMUM	Memperkuat Infrastruktur Untuk Mendukung Pengembangan Ekonomi Dan Pelayanan Dasar	2. Peningkatan kualitas sumber daya manusia yang lebih pintar, sehat, bugar, dan adaptif secara inklusif dan merata Penguatan peran masyarakat sebagai mitra	warga masyarakat		687.818.800,00	KELURAHAN POTROBANGSAN
	7.01.03.2.05	Koordinasi dan Sinkronisasi Pemberlakuan Pembatasan Kegiatan Masyarakat (PPKM)	*Cakupan kegiatan koordinasi dan sinkonisasi pemberlakuan pembatasan kegiatan masyarakat (PPKM)*	-			0 %	0,00			-	Pemantapan kualitas hidup dan kapasitas SDM	-	-	0,00	KELURAHAN POTROBANGSAN
	7.01.03.2.05.0001	Pencegahan Covid-19 di Tingkat Desa dan Kelurahan														
			Jumlah Dokumen Pencegahan Covid-19 di Tingkat Desa dan Kelurahan				0 Dokumen	0,00	Kota Magelang, Magelang Utara, Potrobangsan	DANA TRANSFER UMUM-DANA ALOKASI UMUM	-	Pemantapan kualitas hidup dan kapasitas SDM	-		0,00	KELURAHAN POTROBANGSAN
		BADAN KESATUAN BANGSA DAN POLITIK						**20.463.216.331,00**							**7.802.972.611,00**	

NO	KODE	URUSAN / BIDANG URUSAN / PROGRAM / KEGIATAN / SUB KEGIATAN	INDIKATOR PROGRAM / KEGIATAN / SUB KEGIATAN	TARGET AKHIR PERIODE RENSTRA OPD	REALISASI CAPAIAN RENJA OPD TAHUN 2022	PRAKIRAAN CAPAIAN TARGET RENJA OPD TAHUN 2023	CAPAIAN KINERJA DAN KERANGKA PENDANAAN						KELOMPOK SASARAN	PRAKIRAAN MAJU RENCANA TAHUN 2025		PERANGKAT DAERAH PENANGGUNG JAWAB
							TARGET 2024	PAGU INDIKATIF (Rp)	LOKASI	SUMBER DANA	PRIORITAS			TARGET	PAGU INDIKATIF (Rp)	
											NASIONAL	DAERAH				
1	2	3	4	5	6	7	8	9	10	11	12	13	14	15	16	17
	8	**UNSUR PEMERINTAHAN UMUM**						**20.463.216.331,00**							**7.802.972.611,00**	
	8.01	**KESATUAN BANGSA DAN POLITIK**						**20.463.216.331,00**							**7.802.972.611,00**	
1.	**8.01.01**	**PROGRAM PENUNJANG URUSAN PEMERINTAHAN DAERAH KABUPATEN/KOTA**	***Terwujudnya pelayanan kantor, pengelolaan keuangan, perencanaan dan capaian kinerja sesuai peraturan yang berlaku***	**-**			**100 %**	**3.794.642.571,00**						**-**	**3.917.151.656,00**	
	8.01.01.2.01	Perencanaan, Penganggaran, dan Evaluasi Kinerja Perangkat Daerah	*Cakupan ketersediaan dokumen perencanaan, penganggaran dan evaluasi kinerja Perangkat Daerah*	-			100 %	19.918.000,00			-	2. Peningkatan kualitas sumber daya manusia yang lebih pintar, sehat, bugar, dan adaptif secara inklusif dan merata Pemantapan ketahanan sosial budaya dan toleransi masyarakat	-	-	23.328.140,00	BADAN KESATUAN BANGSA DAN POLITIK
	8.01.01.2.01.0001	Penyusunan Dokumen Perencanaan Perangkat Daerah														
			Jumlah Dokumen Perencanaan Perangkat Daerah				2 Dokumen	7.634.700,00	Kota Magelang, Semua Kecamatan, Semua Kel/Desa	DANA TRANSFER UMUM-DANA ALOKASI UMUM	-	2. Peningkatan kualitas sumber daya manusia yang lebih pintar, sehat, bugar, dan adaptif secara inklusif dan merata Pemantapan ketahanan sosial budaya dan toleransi masyarakat	-		7.518.700,00	BADAN KESATUAN BANGSA DAN POLITIK
	8.01.01.2.01.0002	Koordinasi dan Penyusunan Dokumen RKA-SKPD														

NO	KODE	URUSAN / BIDANG URUSAN / PROGRAM / KEGIATAN / SUB KEGIATAN	INDIKATOR PROGRAM / KEGIATAN / SUB KEGIATAN	TARGET AKHIR PERIODE RENSTRA OPD	REALISASI CAPAIAN RENJA OPD TAHUN 2022	PRAKIRAAN CAPAIAN TARGET RENJA OPD TAHUN 2023	CAPAIAN KINERJA DAN KERANGKA PENDANAAN						KELOMPOK SASARAN	PRAKIRAAN MAJU RENCANA TAHUN 2025		PERANGKAT DAERAH PENANGGUNG JAWAB
							TARGET 2024	PAGU INDIKATIF (Rp)	LOKASI	SUMBER DANA	PRIORITAS			TARGET	PAGU INDIKATIF (Rp)	
											NASIONAL	DAERAH				
1	2	3	4	5	6	7	8	9	10	11	12	13	14	15	16	17
			Jumlah Dokumen RKA-SKPD dan Laporan Hasil Koordinasi Penyusunan Dokumen RKA-SKPD				1 Dokumen	1.511.000,00	Kota Magelang, Semua Kecamatan, Semua Kel/Desa	DANA TRANSFER UMUM-DANA ALOKASI UMUM	-	2. Peningkatan kualitas sumber daya manusia yang lebih pintar, sehat, bugar, dan adaptif secara inklusif dan merata Pemantapan ketahanan sosial budaya dan toleransi masyarakat	-		1.586.550,00	BADAN KESATUAN BANGSA DAN POLITIK
	8.01.01.2.01.0003	Koordinasi dan Penyusunan Dokumen Perubahan RKA-SKPD														
			Jumlah Dokumen Perubahan RKA-SKPD dan Laporan Hasil Koordinasi Penyusunan Dokumen Perubahan RKA-SKPD				1 Dokumen	1.361.000,00	Kota Magelang, Semua Kecamatan, Semua Kel/Desa	DANA TRANSFER UMUM-DANA ALOKASI UMUM	-	2. Peningkatan kualitas sumber daya manusia yang lebih pintar, sehat, bugar, dan adaptif secara inklusif dan merata Pemantapan ketahanan sosial budaya dan toleransi masyarakat	-		1.429.000,00	BADAN KESATUAN BANGSA DAN POLITIK
	8.01.01.2.01.0004	Koordinasi dan Penyusunan DPA-SKPD														

NO	KODE	URUSAN / BIDANG URUSAN / PROGRAM / KEGIATAN / SUB KEGIATAN	INDIKATOR PROGRAM / KEGIATAN / SUB KEGIATAN	TARGET AKHIR PERIODE RENSTRA OPD	REALISASI CAPAIAN RENJA OPD TAHUN 2022	PRAKIRAAN CAPAIAN TARGET RENJA OPD TAHUN 2023	CAPAIAN KINERJA DAN KERANGKA PENDANAAN						KELOMPOK SASARAN	PRAKIRAAN MAJU RENCANA TAHUN 2025		PERANGKAT DAERAH PENANGGUNG JAWAB
							TARGET 2024	PAGU INDIKATIF (Rp)	LOKASI	SUMBER DANA	PRIORITAS			TARGET	PAGU INDIKATIF (Rp)	
											NASIONAL	DAERAH				
1	2	3	4	5	6	7	8	9	10	11	12	13	14	15	16	17
			Jumlah Dokumen DPA-SKPD dan Laporan Hasil Koordinasi Penyusunan Dokumen DPA-SKPD				0 Dokumen	1.980.300,00	Kota Magelang, Semua Kecamatan, Semua Kel/Desa	DANA TRANSFER UMUM-DANA ALOKASI UMUM	-	2. Peningkatan kualitas sumber daya manusia yang lebih pintar, sehat, bugar, dan adaptif secara inklusif dan merata Pemantapan ketahanan sosial budaya dan toleransi masyarakat	-		2.079.300,00	BADAN KESATUAN BANGSA DAN POLITIK
	8.01.01.2.01.0005	Koordinasi dan Penyusunan Perubahan DPA- SKPD														
			Jumlah Dokumen Perubahan DPA-SKPD dan Laporan Hasil Koordinasi Penyusunan Dokumen Perubahan DPA-SKPD				1 Dokumen	1.836.600,00	Kota Magelang, Semua Kecamatan, Semua Kel/Desa	DANA TRANSFER UMUM-DANA ALOKASI UMUM	-	2. Peningkatan kualitas sumber daya manusia yang lebih pintar, sehat, bugar, dan adaptif secara inklusif dan merata Pemantapan ketahanan sosial budaya dan toleransi masyarakat	-		1.928.400,00	BADAN KESATUAN BANGSA DAN POLITIK
	8.01.01.2.01.0006	Koordinasi dan Penyusunan Laporan Capaian Kinerja dan Ikhtisar Realisasi Kinerja SKPD														

NO	KODE	URUSAN / BIDANG URUSAN / PROGRAM / KEGIATAN / SUB KEGIATAN	INDIKATOR PROGRAM / KEGIATAN / SUB KEGIATAN	TARGET AKHIR PERIODE RENSTRA OPD	REALISASI CAPAIAN RENJA OPD TAHUN 2022	PRAKIRAAN CAPAIAN TARGET RENJA OPD TAHUN 2023	CAPAIAN KINERJA DAN KERANGKA PENDANAAN						KELOMPOK SASARAN	PRAKIRAAN MAJU RENCANA TAHUN 2025		PERANGKAT DAERAH PENANGGUNG JAWAB
							TARGET 2024	PAGU INDIKATIF (Rp)	LOKASI	SUMBER DANA	PRIORITAS			TARGET	PAGU INDIKATIF (Rp)	
											NASIONAL	DAERAH				
1	2	3	4	5	6	7	8	9	10	11	12	13	14	15	16	17
			Jumlah Laporan Capaian Kinerja dan Ikhtisar Realisasi Kinerja SKPD dan Laporan Hasil Koordinasi Penyusunan Laporan Capaian Kinerja dan Ikhtisar Realisasi Kinerja SKPD				16 Laporan	5.594.400,00	Kota Magelang, Semua Kecamatan, Semua Kel/Desa	DANA TRANSFER UMUM-DANA ALOKASI UMUM	-	2. Peningkatan kualitas sumber daya manusia yang lebih pintar, sehat, bugar, dan adaptif secara inklusif dan merata Pemantapan ketahanan sosial budaya dan toleransi masyarakat	-		8.786.190,00	BADAN KESATUAN BANGSA DAN POLITIK
	8.01.01.2.02	Administrasi Keuangan Perangkat Daerah	*Cakupan laporan administrasi keuangan PD sesuai aturan*	-			100 %	3.195.648.947,00			-	2. Peningkatan kualitas sumber daya manusia yang lebih pintar, sehat, bugar, dan adaptif secara inklusif dan merata Pemantapan ketahanan sosial budaya dan toleransi masyarakat	-	-	3.210.012.216,00	BADAN KESATUAN BANGSA DAN POLITIK
	8.01.01.2.02.0001	Penyediaan Gaji dan Tunjangan ASN														

NO	KODE	URUSAN / BIDANG URUSAN / PROGRAM / KEGIATAN / SUB KEGIATAN	INDIKATOR PROGRAM / KEGIATAN / SUB KEGIATAN	TARGET AKHIR PERIODE RENSTRA OPD	REALISASI CAPAIAN RENJA OPD TAHUN 2022	PRAKIRAAN CAPAIAN TARGET RENJA OPD TAHUN 2023	CAPAIAN KINERJA DAN KERANGKA PENDANAAN						KELOMPOK SASARAN	PRAKIRAAN MAJU RENCANA TAHUN 2025		PERANGKAT DAERAH PENANGGUNG JAWAB
							TARGET 2024	PAGU INDIKATIF (Rp)	LOKASI	SUMBER DANA	PRIORITAS			TARGET	PAGU INDIKATIF (Rp)	
											NASIONAL	DAERAH				
1	2	3	4	5	6	7	8	9	10	11	12	13	14	15	16	17
			Jumlah Orang yang Menerima Gaji dan Tunjangan ASN				18/12 Orang/bulan	3.183.726.947,00	Kota Magelang, Semua Kecamatan, Semua Kel/Desa	DANA TRANSFER UMUM-DANA ALOKASI UMUM	-	2. Peningkatan kualitas sumber daya manusia yang lebih pintar, sehat, bugar, dan adaptif secara inklusif dan merata Pemantapan ketahanan sosial budaya dan toleransi masyarakat	-		3.197.494.016,00	BADAN KESATUAN BANGSA DAN POLITIK
	8.01.01.2.02.0003	Pelaksanaan Penatausahaan dan Pengujian/Verifikasi Keuangan SKPD														
			Jumlah Dokumen Penatausahaan dan Pengujian/Verifikasi Keuangan SKPD				12 Dokumen	10.511.000,00	Kota Magelang, Semua Kecamatan, Semua Kel/Desa	DANA TRANSFER UMUM-DANA ALOKASI UMUM	-	2. Peningkatan kualitas sumber daya manusia yang lebih pintar, sehat, bugar, dan adaptif secara inklusif dan merata Pemantapan ketahanan sosial budaya dan toleransi masyarakat	-		11.036.550,00	BADAN KESATUAN BANGSA DAN POLITIK
	8.01.01.2.02.0005	Koordinasi dan Penyusunan Laporan Keuangan Akhir Tahun SKPD														

NO	KODE	URUSAN / BIDANG URUSAN / PROGRAM / KEGIATAN / SUB KEGIATAN	INDIKATOR PROGRAM / KEGIATAN / SUB KEGIATAN	TARGET AKHIR PERIODE RENSTRA OPD	REALISASI CAPAIAN RENJA OPD TAHUN 2022	PRAKIRAAN CAPAIAN TARGET RENJA OPD TAHUN 2023	CAPAIAN KINERJA DAN KERANGKA PENDANAAN						KELOMPOK SASARAN	PRAKIRAAN MAJU RENCANA TAHUN 2025		PERANGKAT DAERAH PENANGGUNG JAWAB
							TARGET 2024	PAGU INDIKATIF (Rp)	LOKASI	SUMBER DANA	PRIORITAS			TARGET	PAGU INDIKATIF (Rp)	
											NASIONAL	DAERAH				
1	2	3	4	5	6	7	8	9	10	11	12	13	14	15	16	17
			Jumlah Laporan Keuangan Akhir Tahun SKPD dan Laporan Hasil Koordinasi Penyusunan Laporan Keuangan Akhir Tahun SKPD				1 Laporan	1.411.000,00	Kota Magelang, Semua Kecamatan, Semua Kel/Desa	DANA TRANSFER UMUM-DANA ALOKASI UMUM	-	2. Peningkatan kualitas sumber daya manusia yang lebih pintar, sehat, bugar, dan adaptif secara inklusif dan merata Pemantapan ketahanan sosial budaya dan toleransi masyarakat	-		1.481.650,00	BADAN KESATUAN BANGSA DAN POLITIK
	8.01.01.2.06	Administrasi Umum Perangkat Daerah	*Cakupan laporan administrasi umum PD*	-			100 %	149.504.600,00			-	2. Peningkatan kualitas sumber daya manusia yang lebih pintar, sehat, bugar, dan adaptif secara inklusif dan merata Pemantapan ketahanan sosial budaya dan toleransi masyarakat	-	-	196.991.300,00	BADAN KESATUAN BANGSA DAN POLITIK
	8.01.01.2.06.0001	Penyediaan Komponen Instalasi Listrik/Penerangan Bangunan Kantor														

NO	KODE	URUSAN / BIDANG URUSAN / PROGRAM / KEGIATAN / SUB KEGIATAN	INDIKATOR PROGRAM / KEGIATAN / SUB KEGIATAN	TARGET AKHIR PERIODE RENSTRA OPD	REALISASI CAPAIAN RENJA OPD TAHUN 2022	PRAKIRAAN CAPAIAN TARGET RENJA OPD TAHUN 2023	CAPAIAN KINERJA DAN KERANGKA PENDANAAN						KELOMPOK SASARAN	PRAKIRAAN MAJU RENCANA TAHUN 2025		PERANGKAT DAERAH PENANGGUNG JAWAB
							TARGET 2024	PAGU INDIKATIF (Rp)	LOKASI	SUMBER DANA	PRIORITAS			TARGET	PAGU INDIKATIF (Rp)	
											NASIONAL	DAERAH				
1	2	3	4	5	6	7	8	9	10	11	12	13	14	15	16	17
			Jumlah Paket Komponen Instalasi Listrik/Penerangan Bangunan Kantor yang Disediakan				1 Paket	2.260.300,00	Kota Magelang, Semua Kecamatan, Semua Kel/Desa	DANA TRANSFER UMUM-DANA ALOKASI UMUM	-	2. Peningkatan kualitas sumber daya manusia yang lebih pintar, sehat, bugar, dan adaptif secara inklusif dan merata Pemantapan ketahanan sosial budaya dan toleransi masyarakat	-		2.847.390,00	BADAN KESATUAN BANGSA DAN POLITIK
	8.01.01.2.06.0004	Penyediaan Bahan Logistik Kantor														
			Jumlah Paket Bahan Logistik Kantor yang Disediakan				3 Paket	15.040.300,00	Kota Magelang, Semua Kecamatan, Semua Kel/Desa	DANA TRANSFER UMUM-DANA ALOKASI UMUM	-	2. Peningkatan kualitas sumber daya manusia yang lebih pintar, sehat, bugar, dan adaptif secara inklusif dan merata Pemantapan ketahanan sosial budaya dan toleransi masyarakat	-		16.154.000,00	BADAN KESATUAN BANGSA DAN POLITIK
	8.01.01.2.06.0005	Penyediaan Barang Cetakan dan Penggandaan														

NO	KODE	URUSAN / BIDANG URUSAN / PROGRAM / KEGIATAN / SUB KEGIATAN	INDIKATOR PROGRAM / KEGIATAN / SUB KEGIATAN	TARGET AKHIR PERIODE RENSTRA OPD	REALISASI CAPAIAN RENJA OPD TAHUN 2022	PRAKIRAAN CAPAIAN TARGET RENJA OPD TAHUN 2023	CAPAIAN KINERJA DAN KERANGKA PENDANAAN						KELOMPOK SASARAN	PRAKIRAAN MAJU RENCANA TAHUN 2025		PERANGKAT DAERAH PENANGGUNG JAWAB
							TARGET 2024	PAGU INDIKATIF (Rp)	LOKASI	SUMBER DANA	PRIORITAS			TARGET	PAGU INDIKATIF (Rp)	
											NASIONAL	DAERAH				
1	2	3	4	5	6	7	8	9	10	11	12	13	14	15	16	17
			Jumlah Paket Barang Cetakan dan Penggandaan yang Disediakan				2 Paket	8.746.000,00	Kota Magelang, Semua Kecamatan, Semua Kel/Desa	DANA TRANSFER UMUM-DANA ALOKASI UMUM	-	2. Peningkatan kualitas sumber daya manusia yang lebih pintar, sehat, bugar, dan adaptif secara inklusif dan merata Pemantapan ketahanan sosial budaya dan toleransi masyarakat	-		9.183.300,00	BADAN KESATUAN BANGSA DAN POLITIK
	8.01.01.2.06.0006	Penyediaan Bahan Bacaan dan Peraturan Perundang-undangan														
			Jumlah Dokumen Bahan Bacaan dan Peraturan Perundang-Undangan yang Disediakan				36 Dokumen	5.400.000,00	Kota Magelang, Semua Kecamatan, Semua Kel/Desa	DANA TRANSFER UMUM-DANA ALOKASI UMUM	-	2. Peningkatan kualitas sumber daya manusia yang lebih pintar, sehat, bugar, dan adaptif secara inklusif dan merata Pemantapan ketahanan sosial budaya dan toleransi masyarakat	-		5.670.000,00	BADAN KESATUAN BANGSA DAN POLITIK
	8.01.01.2.06.0007	Penyediaan Bahan/Material														

NO	KODE	URUSAN / BIDANG URUSAN / PROGRAM / KEGIATAN / SUB KEGIATAN	INDIKATOR PROGRAM / KEGIATAN / SUB KEGIATAN	TARGET AKHIR PERIODE RENSTRA OPD	REALISASI CAPAIAN RENJA OPD TAHUN 2022	PRAKIRAAN CAPAIAN TARGET RENJA OPD TAHUN 2023	CAPAIAN KINERJA DAN KERANGKA PENDANAAN						KELOMPOK SASARAN	PRAKIRAAN MAJU RENCANA TAHUN 2025		PERANGKAT DAERAH PENANGGUNG JAWAB
							TARGET 2024	PAGU INDIKATIF (Rp)	LOKASI	SUMBER DANA	PRIORITAS			TARGET	PAGU INDIKATIF (Rp)	
											NASIONAL	DAERAH				
1	2	3	4	5	6	7	8	9	10	11	12	13	14	15	16	17
			Jumlah Paket Bahan/Material yang Disediakan				1 Paket	8.994.000,00	Kota Magelang, Semua Kecamatan, Semua Kel/Desa	DANA TRANSFER UMUM-DANA ALOKASI UMUM	-	2. Peningkatan kualitas sumber daya manusia yang lebih pintar, sehat, bugar, dan adaptif secara inklusif dan merata Pemantapan ketahanan sosial budaya dan toleransi masyarakat	-		10.529.610,00	BADAN KESATUAN BANGSA DAN POLITIK
	8.01.01.2.06.0008	Fasilitasi Kunjungan Tamu														
			Jumlah Laporan Fasilitasi Kunjungan Tamu				12 Laporan	7.600.000,00	Kota Magelang, Semua Kecamatan, Semua Kel/Desa	DANA TRANSFER UMUM-DANA ALOKASI UMUM	-	2. Peningkatan kualitas sumber daya manusia yang lebih pintar, sehat, bugar, dan adaptif secara inklusif dan merata Pemantapan ketahanan sosial budaya dan toleransi masyarakat	-		11.970.000,00	BADAN KESATUAN BANGSA DAN POLITIK
	8.01.01.2.06.0009	Penyelenggaraan Rapat Koordinasi dan Konsultasi SKPD														

NO	KODE	URUSAN / BIDANG URUSAN / PROGRAM / KEGIATAN / SUB KEGIATAN	INDIKATOR PROGRAM / KEGIATAN / SUB KEGIATAN	TARGET AKHIR PERIODE RENSTRA OPD	REALISASI CAPAIAN RENJA OPD TAHUN 2022	PRAKIRAAN CAPAIAN TARGET RENJA OPD TAHUN 2023	CAPAIAN KINERJA DAN KERANGKA PENDANAAN						KELOMPOK SASARAN	PRAKIRAAN MAJU RENCANA TAHUN 2025		PERANGKAT DAERAH PENANGGUNG JAWAB
							TARGET 2024	PAGU INDIKATIF (Rp)	LOKASI	SUMBER DANA	PRIORITAS			TARGET	PAGU INDIKATIF (Rp)	
											NASIONAL	DAERAH				
1	2	3	4	5	6	7	8	9	10	11	12	13	14	15	16	17
			Jumlah Laporan Penyelenggaraan Rapat Koordinasi dan Konsultasi SKPD				33 Laporan	101.464.000,00	Kota Magelang, Semua Kecamatan, Semua Kel/Desa	DANA TRANSFER UMUM-DANA ALOKASI UMUM	-	2. Peningkatan kualitas sumber daya manusia yang lebih pintar, sehat, bugar, dan adaptif secara inklusif dan merata Pemantapan ketahanan sosial budaya dan toleransi masyarakat	-		140.637.000,00	BADAN KESATUAN BANGSA DAN POLITIK
	8.01.01.2.08	Penyediaan Jasa Penunjang Urusan Pemerintahan Daerah	*Cakupan ketersediaan jasa penunjang urusan pemerintahan daerah*	-			100 Persen	202.075.424,00			-	2. Peningkatan kualitas sumber daya manusia yang lebih pintar, sehat, bugar, dan adaptif secara inklusif dan merata Pemantapan ketahanan sosial budaya dan toleransi masyarakat	-	-	244.810.100,00	BADAN KESATUAN BANGSA DAN POLITIK
	8.01.01.2.08.0001	Penyediaan Jasa Surat Menyurat														

NO	KODE	URUSAN / BIDANG URUSAN / PROGRAM / KEGIATAN / SUB KEGIATAN	INDIKATOR PROGRAM / KEGIATAN / SUB KEGIATAN	TARGET AKHIR PERIODE RENSTRA OPD	REALISASI CAPAIAN RENJA OPD TAHUN 2022	PRAKIRAAN CAPAIAN TARGET RENJA OPD TAHUN 2023	CAPAIAN KINERJA DAN KERANGKA PENDANAAN						KELOMPOK SASARAN	PRAKIRAAN MAJU RENCANA TAHUN 2025		PERANGKAT DAERAH PENANGGUNG JAWAB
							TARGET 2024	PAGU INDIKATIF (Rp)	LOKASI	SUMBER DANA	PRIORITAS			TARGET	PAGU INDIKATIF (Rp)	
											NASIONAL	DAERAH				
1	2	3	4	5	6	7	8	9	10	11	12	13	14	15	16	17
			Jumlah Laporan Penyediaan Jasa Surat Menyurat				12 Laporan	9.560.000,00	Kota Magelang, Semua Kecamatan, Semua Kel/Desa	DANA TRANSFER UMUM-DANA ALOKASI UMUM	-	2. Peningkatan kualitas sumber daya manusia yang lebih pintar, sehat, bugar, dan adaptif secara inklusif dan merata Pemantapan ketahanan sosial budaya dan toleransi masyarakat	-		10.644.500,00	BADAN KESATUAN BANGSA DAN POLITIK
	8.01.01.2.08.0002	Penyediaan Jasa Komunikasi, Sumber Daya Air dan Listrik														
			Jumlah Laporan Penyediaan Jasa Komunikasi, Sumber Daya Air dan Listrik yang Disediakan				12 Laporan	51.330.424,00	Kota Magelang, Semua Kecamatan, Semua Kel/Desa	DANA TRANSFER UMUM-DANA ALOKASI UMUM	-	2. Peningkatan kualitas sumber daya manusia yang lebih pintar, sehat, bugar, dan adaptif secara inklusif dan merata Pemantapan ketahanan sosial budaya dan toleransi masyarakat	-		56.430.000,00	BADAN KESATUAN BANGSA DAN POLITIK
	8.01.01.2.08.0004	Penyediaan Jasa Pelayanan Umum Kantor														

NO	KODE	URUSAN / BIDANG URUSAN / PROGRAM / KEGIATAN / SUB KEGIATAN	INDIKATOR PROGRAM / KEGIATAN / SUB KEGIATAN	TARGET AKHIR PERIODE RENSTRA OPD	REALISASI CAPAIAN RENJA OPD TAHUN 2022	PRAKIRAAN CAPAIAN TARGET RENJA OPD TAHUN 2023	CAPAIAN KINERJA DAN KERANGKA PENDANAAN						KELOMPOK SASARAN	PRAKIRAAN MAJU RENCANA TAHUN 2025		PERANGKAT DAERAH PENANGGUNG JAWAB
							TARGET 2024	PAGU INDIKATIF (Rp)	LOKASI	SUMBER DANA	PRIORITAS			TARGET	PAGU INDIKATIF (Rp)	
											NASIONAL	DAERAH				
1	2	3	4	5	6	7	8	9	10	11	12	13	14	15	16	17
			Jumlah Laporan Penyediaan Jasa Pelayanan Umum Kantor yang Disediakan				12 Laporan	141.185.000,00	Kota Magelang, Semua Kecamatan, Semua Kel/Desa	DANA TRANSFER UMUM-DANA ALOKASI UMUM	-	2. Peningkatan kualitas sumber daya manusia yang lebih pintar, sehat, bugar, dan adaptif secara inklusif dan merata Pemantapan ketahanan sosial budaya dan toleransi masyarakat	-		177.735.600,00	BADAN KESATUAN BANGSA DAN POLITIK
	8.01.01.2.09	Pemeliharaan Barang Milik Daerah Penunjang Urusan Pemerintahan Daerah	*Cakupan terpeliharanya barang milik daerah penunjang urusan pemerintah daerah*	-			100 %	227.495.600,00			-	2. Peningkatan kualitas sumber daya manusia yang lebih pintar, sehat, bugar, dan adaptif secara inklusif dan merata Pemantapan ketahanan sosial budaya dan toleransi masyarakat	-	-	242.009.900,00	BADAN KESATUAN BANGSA DAN POLITIK
	8.01.01.2.09.0001	Penyediaan Jasa Pemeliharaan, Biaya Pemeliharaan, dan Pajak Kendaraan Perorangan Dinas atau Kendaraan Dinas Jabatan														

NO	KODE	URUSAN / BIDANG URUSAN / PROGRAM / KEGIATAN / SUB KEGIATAN	INDIKATOR PROGRAM / KEGIATAN / SUB KEGIATAN	TARGET AKHIR PERIODE RENSTRA OPD	REALISASI CAPAIAN RENJA OPD TAHUN 2022	PRAKIRAAN CAPAIAN TARGET RENJA OPD TAHUN 2023	CAPAIAN KINERJA DAN KERANGKA PENDANAAN						KELOMPOK SASARAN	PRAKIRAAN MAJU RENCANA TAHUN 2025		PERANGKAT DAERAH PENANGGUNG JAWAB
							TARGET 2024	PAGU INDIKATIF (Rp)	LOKASI	SUMBER DANA	PRIORITAS			TARGET	PAGU INDIKATIF (Rp)	
											NASIONAL	DAERAH				
1	2	3	4	5	6	7	8	9	10	11	12	13	14	15	16	17
			Jumlah Kendaraan Perorangan Dinas atau Kendaraan Dinas Jabatan yang Dipelihara dan dibayarkan Pajaknya				11 Unit	170.492.000,00	Kota Magelang, Semua Kecamatan, Semua Kel/Desa	DANA TRANSFER UMUM-DANA ALOKASI UMUM	-	2. Peningkatan kualitas sumber daya manusia yang lebih pintar, sehat, bugar, dan adaptif secara inklusif dan merata Pemantapan ketahanan sosial budaya dan toleransi masyarakat	-		179.016.600,00	BADAN KESATUAN BANGSA DAN POLITIK
	8.01.01.2.09.0002	Penyediaan Jasa Pemeliharaan, Biaya Pemeliharaan, Pajak dan Perizinan Kendaraan Dinas Operasional atau Lapangan														
			Jumlah Kendaraan Dinas Operasional atau Lapangan yang Dipelihara dan dibayarkan Pajak dan Perizinannya				3 Unit	38.103.600,00	Kota Magelang, Semua Kecamatan, Semua Kel/Desa	DANA TRANSFER UMUM-DANA ALOKASI UMUM	-	2. Peningkatan kualitas sumber daya manusia yang lebih pintar, sehat, bugar, dan adaptif secara inklusif dan merata Pemantapan ketahanan sosial budaya dan toleransi masyarakat	-		40.008.800,00	BADAN KESATUAN BANGSA DAN POLITIK
	8.01.01.2.09.0006	Pemeliharaan Peralatan dan Mesin Lainnya														

NO	KODE	URUSAN / BIDANG URUSAN / PROGRAM / KEGIATAN / SUB KEGIATAN	INDIKATOR PROGRAM / KEGIATAN / SUB KEGIATAN	TARGET AKHIR PERIODE RENSTRA OPD	REALISASI CAPAIAN RENJA OPD TAHUN 2022	PRAKIRAAN CAPAIAN TARGET RENJA OPD TAHUN 2023	CAPAIAN KINERJA DAN KERANGKA PENDANAAN						KELOMPOK SASARAN	PRAKIRAAN MAJU RENCANA TAHUN 2025		PERANGKAT DAERAH PENANGGUNG JAWAB
							TARGET 2024	PAGU INDIKATIF (Rp)	LOKASI	SUMBER DANA	PRIORITAS			TARGET	PAGU INDIKATIF (Rp)	
											NASIONAL	DAERAH				
1	2	3	4	5	6	7	8	9	10	11	12	13	14	15	16	17
			Jumlah Peralatan dan Mesin Lainnya yang Dipelihara				22 Unit	18.900.000,00	Kota Magelang, Semua Kecamatan, Semua Kel/Desa	DANA TRANSFER UMUM-DANA ALOKASI UMUM	-	2. Peningkatan kualitas sumber daya manusia yang lebih pintar, sehat, bugar, dan adaptif secara inklusif dan merata Pemantapan ketahanan sosial budaya dan toleransi masyarakat	-		22.984.500,00	BADAN KESATUAN BANGSA DAN POLITIK
2.	**8.01.02**	**PROGRAM PENGUATAN IDEOLOGI PANCASILA DAN KARAKTER KEBANGSAAN**	***Jumlah Konflik SARA***	**-**			**0**	**1.018.785.660,00**						**-**	**755.212.250,00**	
	8.01.02.2.01	Perumusan Kebijakan Teknis dan Pemantapan Pelaksanaan Bidang Ideologi Pancasila dan Karakter Kebangsaan	*Persentase Fasilitasi Peningkatan Wawasan Kebangsaan*	-			100 %	1.018.785.660,00			-	2. Peningkatan kualitas sumber daya manusia yang lebih pintar, sehat, bugar, dan adaptif secara inklusif dan merata Pemantapan ketahanan sosial budaya dan toleransi masyarakat	-	-	755.212.250,00	BADAN KESATUAN BANGSA DAN POLITIK
	8.01.02.2.01.0003	Pelaksanaan Kebijakan di Bidang Ideologi Wawasan Kebangsaan, Bela Negara, Karakter Bangsa, Pembauran Kebangsaan, Bineka Tunggal Ika dan Sejarah Kebangsaan														

NO	KODE	URUSAN / BIDANG URUSAN / PROGRAM / KEGIATAN / SUB KEGIATAN	INDIKATOR PROGRAM / KEGIATAN / SUB KEGIATAN	TARGET AKHIR PERIODE RENSTRA OPD	REALISASI CAPAIAN RENJA OPD TAHUN 2022	PRAKIRAAN CAPAIAN TARGET RENJA OPD TAHUN 2023	CAPAIAN KINERJA DAN KERANGKA PENDANAAN						KELOMPOK SASARAN	PRAKIRAAN MAJU RENCANA TAHUN 2025		PERANGKAT DAERAH PENANGGUNG JAWAB
							TARGET 2024	PAGU INDIKATIF (Rp)	LOKASI	SUMBER DANA	PRIORITAS			TARGET	PAGU INDIKATIF (Rp)	
											NASIONAL	DAERAH				
1	2	3	4	5	6	7	8	9	10	11	12	13	14	15	16	17
			Jumlah Orang yang Mengikuti Pelaksanaan Kebijakan di Bidang Ideologi Wawasan Kebangsaan, Bela Negara, Karakter Bangsa, Pembauran Kebangsaan, Bineka Tunggal Ika dan Sejarah Kebangsaan				315 Orang	630.110.635,00	Kota Magelang, Semua Kecamatan, Semua Kel/Desa	DANA TRANSFER UMUM-DANA ALOKASI UMUM	-	2. Peningkatan kualitas sumber daya manusia yang lebih pintar, sehat, bugar, dan adaptif secara inklusif dan merata Pemantapan ketahanan sosial budaya dan toleransi masyarakat	-		661.616.300,00	BADAN KESATUAN BANGSA DAN POLITIK
	8.01.02.2.01.0004	Pelaksanaan Koordinasi di Bidang Ideologi Wawasan Kebangsaan, Bela Negara, Karakter Bangsa, Pembauran Kebangsaan, Bineka Tunggal Ika dan Sejarah Kebangsaan														
			Jumlah Orang yang Mengikuti Koordinasi di Bidang Ideologi Wawasan Kebangsaan, Bela Negara, Karakter Bangsa, Pembauran Kebangsaan, Bineka Tunggal Ika dan Sejarah Kebangsaan				29 Orang	386.088.025,00	Kota Magelang, Semua Kecamatan, Semua Kel/Desa	DANA TRANSFER UMUM-DANA ALOKASI UMUM	-	2. Peningkatan kualitas sumber daya manusia yang lebih pintar, sehat, bugar, dan adaptif secara inklusif dan merata Pemantapan ketahanan sosial budaya dan toleransi masyarakat	-		90.879.600,00	BADAN KESATUAN BANGSA DAN POLITIK
	8.01.02.2.01.0005	Pelaksanaan Monitoring Evaluasi dan Pelaporan di Bidang Ideologi Wawasan Kebangsaan, Bela Negara, Karakter Bangsa, Pembauran Kebangsaan, Bineka Tunggal Ika dan Sejarah Kebangsaan														

NO	KODE	URUSAN / BIDANG URUSAN / PROGRAM / KEGIATAN / SUB KEGIATAN	INDIKATOR PROGRAM / KEGIATAN / SUB KEGIATAN	TARGET AKHIR PERIODE RENSTRA OPD	REALISASI CAPAIAN RENJA OPD TAHUN 2022	PRAKIRAAN CAPAIAN TARGET RENJA OPD TAHUN 2023	CAPAIAN KINERJA DAN KERANGKA PENDANAAN						KELOMPOK SASARAN	PRAKIRAAN MAJU RENCANA TAHUN 2025		PERANGKAT DAERAH PENANGGUNG JAWAB
							TARGET 2024	PAGU INDIKATIF (Rp)	LOKASI	SUMBER DANA	PRIORITAS			TARGET	PAGU INDIKATIF (Rp)	
											NASIONAL	DAERAH				
1	2	3	4	5	6	7	8	9	10	11	12	13	14	15	16	17
			Jumlah Laporan Hasil Monitoring Evaluasi dan Pelaporan di Bidang Ideologi Wawasan Kebangsaan, Bela Negara, Karakter Bangsa, Pembauran Kebangsaan, Bineka Tunggal Ika dan Sejarah Kebangsaan				4 Laporan	2.587.000,00	Kota Magelang, Semua Kecamatan, Semua Kel/Desa	DANA TRANSFER UMUM-DANA ALOKASI UMUM	-	2. Peningkatan kualitas sumber daya manusia yang lebih pintar, sehat, bugar, dan adaptif secara inklusif dan merata Pemantapan ketahanan sosial budaya dan toleransi masyarakat	-		2.716.350,00	BADAN KESATUAN BANGSA DAN POLITIK
3.	**8.01.03**	**PROGRAM PENINGKATAN PERAN PARTAI POLITIK DAN LEMBAGA PENDIDIKAN MELALUI PENDIDIKAN POLITIK DAN PENGEMBANGAN ETIKA SERTA BUDAYA POLITIK**	***Persentase Penduduk Usia Pemilih Pemula yang Berpartisipasi dalam Agenda Politik***	**-**			**5.12 %**	**14.145.162.500,00**						**-**	**1.543.443.650,00**	
	8.01.03.2.01	Perumusan Kebijakan Teknis dan Pemantapan Pelaksanaan Bidang Pendidikan Politik, Etika Budaya Politik, Peningkatan Demokrasi, Fasilitasi Kelembagaan Pemerintahan, Perwakilan dan Partai Politik, Pemilihan Umum/Pemilihan Umum Kepala Daerah, serta Pemantauan Situasi Politik	*Cakupan Pemberdayaan Parpol*	-			100 %	14.145.162.500,00			-	4. Perbaikan tata kelola pemerintahan yang adaptif dan kolaboratif Pemantapan ketahanan sosial budaya dan toleransi masyarakat	-	-	1.543.443.650,00	BADAN KESATUAN BANGSA DAN POLITIK
	8.01.03.2.01.0004	Pelaksanaan Koordinasi di Bidang Pendidikan Politik, Etika Budaya Politik, Peningkatan Demokrasi, Fasilitasi Kelembagaan Pemerintahan, Perwakilan dan Partai Politik, Pemilihan Umum/Pemilihan Umum Kepala Daerah, serta Pemantauan Situasi Politik di Daerah														
			Jumlah Orang yang Mengikuti Koordinasi di Bidang Pendidikan Politik, Etika Budaya Politik, Peningkatan Demokrasi, Fasilitasi Kelembagaan Pemerintahan, Perwakilan dan Partai Politik, Pemilihan Umum/Pemilihan Umum Kepala Daerah, serta Pemantauan Situasi Politik di Daerah				500 Orang	210.432.300,00	Kota Magelang, Semua Kecamatan, Semua Kel/Desa	DANA TRANSFER UMUM-DANA ALOKASI UMUM	-	4. Perbaikan tata kelola pemerintahan yang adaptif dan kolaboratif Pemantapan ketahanan sosial budaya dan toleransi masyarakat	-		220.956.750,00	BADAN KESATUAN BANGSA DAN POLITIK
	8.01.03.2.01.0005	Pelaksanaan Monitoring, Evaluasi dan Pelaporan di Bidang Pendidikan Politik, Etika Budaya Politik, Peningkatan Demokrasi, Fasilitasi Kelembagaan Pemerintahan, Perwakilan dan Partai Politik, Pemilihan Umum/Pemilihan Umum Kepala Daerah, serta Pemantauan Situasi Politik di Daerah														

NO	KODE	URUSAN / BIDANG URUSAN / PROGRAM / KEGIATAN / SUB KEGIATAN	INDIKATOR PROGRAM / KEGIATAN / SUB KEGIATAN	TARGET AKHIR PERIODE RENSTRA OPD	REALISASI CAPAIAN RENJA OPD TAHUN 2022	PRAKIRAAN CAPAIAN TARGET RENJA OPD TAHUN 2023	CAPAIAN KINERJA DAN KERANGKA PENDANAAN						KELOMPOK SASARAN	PRAKIRAAN MAJU RENCANA TAHUN 2025		PERANGKAT DAERAH PENANGGUNG JAWAB
							TARGET 2024	PAGU INDIKATIF (Rp)	LOKASI	SUMBER DANA	PRIORITAS			TARGET	PAGU INDIKATIF (Rp)	
											NASIONAL	DAERAH				
1	2	3	4	5	6	7	8	9	10	11	12	13	14	15	16	17
			Jumlah Laporan Hasil Monitoring, Evaluasi dan Pelaporan di Bidang Pendidikan Politik, Etika Budaya Politik, Peningkatan Demokrasi, Fasilitasi Kelembagaan Pemerintahan, Perwakilan dan Partai Politik, Pemilihan Umum/Pemilihan Umum Kepala Daerah, serta Pemantauan Situasi Politik di Daerah				5 Laporan	13.934.730.200,00	Kota Magelang, Semua Kecamatan, Semua Kel/Desa	DANA TRANSFER UMUM-DANA ALOKASI UMUM	-	Pemantapan ketahanan sosial budaya dan toleransi masyarakat	-		1.322.486.900,00	BADAN KESATUAN BANGSA DAN POLITIK
4.	**8.01.04**	**PROGRAM PEMBERDAYAAN DAN PENGAWASAN ORGANISASI KEMASYARAKATAN**	***Persentase Oganisasi Kemasyarakatan yang dibina dan dipantau***	**-**			**48.78 %**	**158.799.900,00**						**-**	**327.369.855,00**	
	8.01.04.2.01	Perumusan Kebijakan Teknis dan Pemantapan Pelaksanaan Bidang Pemberdayaan dan Pengawasan Organisasi Kemasyarakatan	*Cakupan pembinaan dan pemantauan Ormas*	-			100 %	158.799.900,00			-	2. Peningkatan kualitas sumber daya manusia yang lebih pintar, sehat, bugar, dan adaptif secara inklusif dan merata Pemantapan ketahanan sosial budaya dan toleransi masyarakat	-	-	327.369.855,00	BADAN KESATUAN BANGSA DAN POLITIK
	8.01.04.2.01.0003	Pelaksanaan Kebijakan di Bidang Pendaftaran Ormas, Pemberdayaan Ormas, Evaluasi dan Mediasi Sengketa Ormas, Pengawasan Ormas dan Ormas Asing di Daerah														
			Jumlah Orang yang Mengikuti Pelaksanaan Kebijakan di Bidang Pendaftaran Ormas, Pemberdayaan Ormas, Evaluasi dan Mediasi Sengketa Ormas, Pengawasan Ormas dan Ormas Asing di Daerah				200 Orang	114.115.100,00	Kota Magelang, Semua Kecamatan, Semua Kel/Desa	DANA TRANSFER UMUM-DANA ALOKASI UMUM	-	2. Peningkatan kualitas sumber daya manusia yang lebih pintar, sehat, bugar, dan adaptif secara inklusif dan merata Pemantapan ketahanan sosial budaya dan toleransi masyarakat	-		158.292.855,00	BADAN KESATUAN BANGSA DAN POLITIK
	8.01.04.2.01.0005	Pelaksanaan Monitoring, Evaluasi dan Pelaporan di Bidang Pendaftaran Ormas, Pemberdayaan Ormas, Evaluasi dan Mediasi Sengketa Ormas, Pengawasan Ormas dan Ormas Asing di Daerah														

NO	KODE	URUSAN / BIDANG URUSAN / PROGRAM / KEGIATAN / SUB KEGIATAN	INDIKATOR PROGRAM / KEGIATAN / SUB KEGIATAN	TARGET AKHIR PERIODE RENSTRA OPD	REALISASI CAPAIAN RENJA OPD TAHUN 2022	PRAKIRAAN CAPAIAN TARGET RENJA OPD TAHUN 2023	CAPAIAN KINERJA DAN KERANGKA PENDANAAN						KELOMPOK SASARAN	PRAKIRAAN MAJU RENCANA TAHUN 2025		PERANGKAT DAERAH PENANGGUNG JAWAB
							TARGET 2024	PAGU INDIKATIF (Rp)	LOKASI	SUMBER DANA	PRIORITAS			TARGET	PAGU INDIKATIF (Rp)	
											NASIONAL	DAERAH				
1	2	3	4	5	6	7	8	9	10	11	12	13	14	15	16	17
			Jumlah Laporan Hasil Monitoring, Evaluasi dan Pelaporan di Bidang Pendaftaran Ormas, Pemberdayaan Ormas, Evaluasi dan Mediasi Sengketa Ormas, Pengawasan Ormas dan Ormas Asing di Daerah				5 Laporan	44.684.800,00	Kota Magelang, Semua Kecamatan, Semua Kel/Desa	DANA TRANSFER UMUM-DANA ALOKASI UMUM	-	2. Peningkatan kualitas sumber daya manusia yang lebih pintar, sehat, bugar, dan adaptif secara inklusif dan merata Pemantapan ketahanan sosial budaya dan toleransi masyarakat	-		169.077.000,00	BADAN KESATUAN BANGSA DAN POLITIK
5.	**8.01.05**	**PROGRAM PEMBINAAN DAN PENGEMBANGAN KETAHANAN EKONOMI, SOSIAL, DAN BUDAYA**	***Persentase Pembinaan Ketahanan Ekonomi, Sosial, dan Budaya***	**-**			**7.90 %**	**724.281.300,00**						**-**	**519.774.500,00**	
	8.01.05.2.01	Perumusan Kebijakan Teknis dan Pemantapan Pelaksanaan Bidang Ketahanan Ekonomi, Sosial dan Budaya	*Cakupan pemantapan ketahanan ekonomi, sosial dan budaya*	-			100 %	724.281.300,00			-	2. Peningkatan kualitas sumber daya manusia yang lebih pintar, sehat, bugar, dan adaptif secara inklusif dan merata Pemantapan ketahanan sosial budaya dan toleransi masyarakat	-	-	519.774.500,00	BADAN KESATUAN BANGSA DAN POLITIK
	8.01.05.2.01.0002	Penyusunan Bahan Perumusan Kebijakan di Bidang Ketahanan Ekonomi, Sosial, Budaya dan Fasilitasi Pencegahan Penyalagunaan Narkotika, Fasilitasi Kerukunan Umat Beragama dan Penghayat Kepercayaan di Daerah														

NO	KODE	URUSAN / BIDANG URUSAN / PROGRAM / KEGIATAN / SUB KEGIATAN	INDIKATOR PROGRAM / KEGIATAN / SUB KEGIATAN	TARGET AKHIR PERIODE RENSTRA OPD	REALISASI CAPAIAN RENJA OPD TAHUN 2022	PRAKIRAAN CAPAIAN TARGET RENJA OPD TAHUN 2023	CAPAIAN KINERJA DAN KERANGKA PENDANAAN						KELOMPOK SASARAN	PRAKIRAAN MAJU RENCANA TAHUN 2025		PERANGKAT DAERAH PENANGGUNG JAWAB
							TARGET 2024	PAGU INDIKATIF (Rp)	LOKASI	SUMBER DANA	PRIORITAS			TARGET	PAGU INDIKATIF (Rp)	
											NASIONAL	DAERAH				
1	2	3	4	5	6	7	8	9	10	11	12	13	14	15	16	17
			Jumlah Kebijakan di Bidang Ketahanan Ekonomi, Sosial, Budaya dan Fasilitasi Pencegahan Penyalagunaan Narkotika, Fasilitasi Kerukunan Umat Beragama dan Penghayat Kepercayaan di Daerah yang Disusun				1 Dokumen	53.392.000,00	Kota Magelang, Semua Kecamatan, Semua Kel/Desa	DANA TRANSFER UMUM-DANA ALOKASI UMUM	-	2. Peningkatan kualitas sumber daya manusia yang lebih pintar, sehat, bugar, dan adaptif secara inklusif dan merata Pemantapan ketahanan sosial budaya dan toleransi masyarakat	-		56.061.600,00	BADAN KESATUAN BANGSA DAN POLITIK
	8.01.05.2.01.0003	Pelaksanaan Kebijakan di Bidang Ketahanan Ekonomi, Sosial, Budaya dan Fasilitasi Pencegahan Penyalagunaan Narkotika, Fasilitasi Kerukunan Umat Beragama dan Penghayat Kepercayaan di Daerah														
			Jumlah Orang yang Mengikuti Pelaksanaan Kebijakan di Bidang Ketahanan Ekonomi, Sosial, Budaya dan Fasilitasi Pencegahan Penyalagunaan Narkotika, Fasilitasi Kerukunan Umat Beragama dan Penghayat Kepercayaan di Daerah				350 Orang	72.503.400,00	Kota Magelang, Semua Kecamatan, Semua Kel/Desa	DANA TRANSFER UMUM-DANA ALOKASI UMUM	-	2. Peningkatan kualitas sumber daya manusia yang lebih pintar, sehat, bugar, dan adaptif secara inklusif dan merata Pemantapan ketahanan sosial budaya dan toleransi masyarakat	-		76.128.500,00	BADAN KESATUAN BANGSA DAN POLITIK
	8.01.05.2.01.0004	Pelaksanaan Koordinasi di Bidang Ketahanan Ekonomi, Sosial, Budaya dan Fasilitasi Pencegahan Penyalagunaan Narkotika, Fasilitasi Kerukunan Umat Beragama dan Penghayat Kepercayaan di Daerah														

NO	KODE	URUSAN / BIDANG URUSAN / PROGRAM / KEGIATAN / SUB KEGIATAN	INDIKATOR PROGRAM / KEGIATAN / SUB KEGIATAN	TARGET AKHIR PERIODE RENSTRA OPD	REALISASI CAPAIAN RENJA OPD TAHUN 2022	PRAKIRAAN CAPAIAN TARGET RENJA OPD TAHUN 2023	CAPAIAN KINERJA DAN KERANGKA PENDANAAN						KELOMPOK SASARAN	PRAKIRAAN MAJU RENCANA TAHUN 2025		PERANGKAT DAERAH PENANGGUNG JAWAB
							TARGET 2024	PAGU INDIKATIF (Rp)	LOKASI	SUMBER DANA	PRIORITAS			TARGET	PAGU INDIKATIF (Rp)	
											NASIONAL	DAERAH				
1	2	3	4	5	6	7	8	9	10	11	12	13	14	15	16	17
			Jumlah Orang yang Mengikuti Koordinasi di Bidang Ketahanan Ekonomi, Sosial, Budaya dan Fasilitasi Pencegahan Penyalagunaan Narkotika, Fasilitasi Kerukunan Umat Beragama dan Penghayat Kepercayaan di Daerah				25 Orang	555.947.900,00	Kota Magelang, Semua Kecamatan, Semua Kel/Desa	DANA TRANSFER UMUM-DANA ALOKASI UMUM	-	2. Peningkatan kualitas sumber daya manusia yang lebih pintar, sehat, bugar, dan adaptif secara inklusif dan merata Pemantapan ketahanan sosial budaya dan toleransi masyarakat	-		343.024.500,00	BADAN KESATUAN BANGSA DAN POLITIK
	8.01.05.2.01.0005	Pelaksanaan Monitoring, Evaluasi dan Pelaporan di Bidang Ketahanan Ekonomi, Sosial, Budaya dan Fasilitasi Pencegahan Penyalagunaan Narkotika, Fasilitasi Kerukunan Umat Beragama dan Penghayat Kepercayaan di Daerah														
			Jumlah Laporan Hasil Monitoring, Evaluasi dan Pelaporan di Bidang Ketahanan Ekonomi, Sosial, Budaya dan Fasilitasi Pencegahan Penyalagunaan Narkotika, Fasilitasi Kerukunan Umat Beragama dan Penghayat Kepercayaan di Daerah				4 Laporan	42.438.000,00	Kota Magelang, Semua Kecamatan, Semua Kel/Desa	DANA TRANSFER UMUM-DANA ALOKASI UMUM	-	2. Peningkatan kualitas sumber daya manusia yang lebih pintar, sehat, bugar, dan adaptif secara inklusif dan merata Pemantapan ketahanan sosial budaya dan toleransi masyarakat	-		44.559.900,00	BADAN KESATUAN BANGSA DAN POLITIK
6.	**8.01.06**	**PROGRAM PENINGKATAN KEWASPADAAN NASIONAL DAN PENINGKATAN KUALITAS DAN FASILITASI PENANGANAN KONFLIK SOSIAL**	***Jumlah Konflik Sosial***	**-**			**0**	**621.544.400,00**						**-**	**740.020.700,00**	

NO	KODE	URUSAN / BIDANG URUSAN / PROGRAM / KEGIATAN / SUB KEGIATAN	INDIKATOR PROGRAM / KEGIATAN / SUB KEGIATAN	TARGET AKHIR PERIODE RENSTRA OPD	REALISASI CAPAIAN RENJA OPD TAHUN 2022	PRAKIRAAN CAPAIAN TARGET RENJA OPD TAHUN 2023	CAPAIAN KINERJA DAN KERANGKA PENDANAAN						KELOMPOK SASARAN	PRAKIRAAN MAJU RENCANA TAHUN 2025		PERANGKAT DAERAH PENANGGUNG JAWAB
							TARGET 2024	PAGU INDIKATIF (Rp)	LOKASI	SUMBER DANA	PRIORITAS			TARGET	PAGU INDIKATIF (Rp)	
											NASIONAL	DAERAH				
1	2	3	4	5	6	7	8	9	10	11	12	13	14	15	16	17
	8.01.06.2.01	Perumusan Kebijakan Teknis dan Pelaksanaan Pemantapan Kewaspadaan Nasional dan Penanganan Konflik Sosial	*Cakupan Pemantapan Kewaspadaan Daerah dan Penanganan Konflik Sosial*	-			100 %	621.544.400,00			-	2. Peningkatan kualitas sumber daya manusia yang lebih pintar, sehat, bugar, dan adaptif secara inklusif dan merata Pemantapan ketahanan sosial budaya dan toleransi masyarakat	-	-	740.020.700,00	BADAN KESATUAN BANGSA DAN POLITIK
	8.01.06.2.01.0003	Pelaksanaan Kebijakan di Bidang Kewaspadaan Dini, Kerja Sama Intelijen, Pemantauan Orang Asing, Tenaga Kerja Asing dan Lembaga Asing, Kewaspadaan Perbatasan antar Negara, Fasilitasi Kelembagaan Bidang Kewaspadaan, serta Penanganan Konflik di Daerah														
			Jumlah Orang yang Mengikuti pelaksanaan Kebijakan di Bidang Kewaspadaan Dini, Kerja Sama Intelijen, Pemantauan Orang Asing, Tenaga Kerja Asing dan Lembaga Asing, Kewaspadaan Perbatasan antar Negara, Fasilitasi Kelembagaan Bidang Kewaspadaan, serta Penanganan Konflik di Daerah				10 Orang	24.754.000,00	Kota Magelang, Semua Kecamatan, Semua Kel/Desa	DANA TRANSFER UMUM-DANA ALOKASI UMUM	-	2. Peningkatan kualitas sumber daya manusia yang lebih pintar, sehat, bugar, dan adaptif secara inklusif dan merata Pemantapan ketahanan sosial budaya dan toleransi masyarakat	-		25.991.700,00	BADAN KESATUAN BANGSA DAN POLITIK
	8.01.06.2.01.0004	Pelaksanaan Koordinasi di Bidang Kewaspadaan Dini, Kerja Sama Intelijen, Pemantauan Orang Asing, Tenaga Kerja Asing dan Lembaga Asing, Kewaspadaan Perbatasan antar Negara, Fasilitasi Kelembagaan Bidang Kewaspadaan, serta Penanganan Konflik di Daerah														

NO	KODE	URUSAN / BIDANG URUSAN / PROGRAM / KEGIATAN / SUB KEGIATAN	INDIKATOR PROGRAM / KEGIATAN / SUB KEGIATAN	TARGET AKHIR PERIODE RENSTRA OPD	REALISASI CAPAIAN RENJA OPD TAHUN 2022	PRAKIRAAN CAPAIAN TARGET RENJA OPD TAHUN 2023	CAPAIAN KINERJA DAN KERANGKA PENDANAAN						KELOMPOK SASARAN	PRAKIRAAN MAJU RENCANA TAHUN 2025		PERANGKAT DAERAH PENANGGUNG JAWAB
							TARGET 2024	PAGU INDIKATIF (Rp)	LOKASI	SUMBER DANA	PRIORITAS			TARGET	PAGU INDIKATIF (Rp)	
											NASIONAL	DAERAH				
1	2	3	4	5	6	7	8	9	10	11	12	13	14	15	16	17
			Jumlah Orang yang Mengikuti Koordinasi di Bidang Kewaspadaan Dini, Kerja Sama Intelijen, Pemantauan Orang Asing, Tenaga Kerja Asing dan Lembaga Asing, Kewaspadaan Perbatasan antar Negara, Fasilitasi Kelembagaan Bidang Kewaspadaan, serta Penanganan Konflik di Daerah				136 Orang	248.093.900,00	Kota Magelang, Semua Kecamatan, Semua Kel/Desa	DANA TRANSFER UMUM-DANA ALOKASI UMUM	-	2. Peningkatan kualitas sumber daya manusia yang lebih pintar, sehat, bugar, dan adaptif secara inklusif dan merata Pemantapan ketahanan sosial budaya dan toleransi masyarakat	-		347.898.000,00	BADAN KESATUAN BANGSA DAN POLITIK
	8.01.06.2.01.0006	Pelaksanaan Forum Koordinasi Pimpinan Daerah Kabupaten/Kota														
			Jumlah Dokumen Hasil Pelaksanaan Forum Koordinasi Pimpinan Daerah Kabupaten/Kota				12 Dokumen	348.696.500,00	Kota Magelang, Semua Kecamatan, Semua Kel/Desa	DANA TRANSFER UMUM-DANA ALOKASI UMUM	-	2. Peningkatan kualitas sumber daya manusia yang lebih pintar, sehat, bugar, dan adaptif secara inklusif dan merata Pemantapan ketahanan sosial budaya dan toleransi masyarakat	-		366.131.000,00	BADAN KESATUAN BANGSA DAN POLITIK
	J U M L A H							**971.912.609.900,00**							**2.286.574.929.904,00**	

BAB 6
KINERJA PENYELENGGARAAN PEMERINTAHAN DAERAH

Indikator kinerja adalah alat ukur spesifik untuk masukan, proses, keluaran (*output*), hasil (*outcome*), manfaat, dan/atau dampak (*impact*) yang menggambarkan tingkat capaian kinerja yang akan dicapai suatu program, atau kegiatan. Hal ini menjadi dasar penilaian kinerja baik dalam proses perencanaan, pelaksanaan maupun hasil perencanaan pembangunan yang sekaligus sebagai petunjuk kemajuan dalam rangka mencapai tujuan atau sasaran.

Indikator tersebut akan menjadi parameter prioritas pembangunan sekaligus sebagai instrumen pemantauan dan evaluasi pelaksanaan RKPD. Pada dasarnya penyusunan indikator kinerja daerah dirumuskan berdasarkan tujuan pembangunan, yang merupakan upaya untuk mengatasi permasalahan daerah baik yang menyangkut pelayanan dasar maupun non pelayanan dasar, serta penjabaran strategi yang diturunkan dari visi dan misi RPJMD Kota Magelang Tahun 2021-2026, tanpa mengabaikan kebijakan eksternal yang termuat dalam RPJP Nasional, RPJM Nasional, dan RPJMD Provinsi Jawa Tengah dan RPJPD Kota Magelang 2005-2025.

Sebagai alat ukur pencapaian kinerja tujuan, sasaran, yang diimplementasikan ke dalam program, kegiatan, dan sub kegiatan, Kinerja Penyelenggaraan Pemerintah Daerah disusun sebagai satu BAB tersendiri dalam dokumen Rencana Kerja Pemerintah Daerah. Substansi Bab ini memuat rincian indikator kinerja beserta target yang direncanakan untuk dapat dicapai di akhir pelaksanaan perencanaan tahun 2024 sebagai panduan dalam pencapaian kinerja tahunan yang ditetapkan sebagai Indiator Kinerja Utama (IKU) yang merupakan ukuran keberhasilan suatu tujuan dan sasaran strategis sebagai suatu prioritas program dan kegiatan yang mengacu pada sasaran strategis rencana pembangunan jangka menengah daerah, serta Indikator Kinerja Kunci (IKK) yang **menggambarkan keberhasilan penyelenggaraan suatu urusan pemerintahan**, digunakan untuk mengukur keberhasilan upaya mencapai tujuan jangka pendek yang merupakan upaya untuk mencapai tujuan jangka menengah dan jangka panjang.

Dalam rangka efisiensi dan efektifitas pencapaian kinerja pembangunan daerah, maka dalam RKPD tahun 2024 disusun program, kegiatan, sampai dengan sub kegiatan serta indikator kinerja pembangunan daerah yang disusun dengan berpedoman pada peraturan perundang undangan yang terkait. Penetapan indikator kinerja penyelenggaraan pemerintah daerah tahun 2024 memuat dua hal, yaitu Indikator Kinerja Utama Daerah dan Penetapan Indikator Kinerja Daerah Terhadap Capaian Kinerja Penyelenggaraan Urusan Pemerintah Daerah Kota Magelang Tahun 2024 sebagaimana tersaji dalam Tabel 6.1, Tabel 6.2 dan Tabel 6.3 berikut ini.

Tabel 6.1 Indikator Kinerja Utama Daerah Kota Magelang Tahun 2024

No.	Indikator Kinerja Utama	Satuan	Target RPJMD Tahun 2024	Penyesuaian Target RKPD Tahun 2024	Formulasi Perhitungan/Penjelasan	Penanggung Jawab
MISI 1: Mewujudkan Masyarakat Yang Relijius, Berbudaya, Beradab, Toleran, Berlandaskan Imtaq						
Tujuan: Terwujudnya masyarakat kota yang berkarakter						
1.	Nilai Pembangunan Masyarakat	Nilai	78,38	84,31*)	(Nilai Penguatan Toleransi + Nilai Penguatan Ketentraman dan Ketertiban Umum + Nilai Stabilitas Daerah + Nilai Pemajuan Kebudayaan + Nilai Partisipasi Masyarakat) / 5	
Sasaran 1: Meningkatnya toleransi						
2.	Nilai penguatan toleransi	Nilai	60	96,83*)	(Persentase fasilitasi dialog antar agama + Persentase pembinaan tokoh agama + Persentase santunan kepada pengelola tempat ibadah) / 3	Kesbangpol, Bagian Kesra
Sasaran 2: Meningkatnya ketenteraman dan ketertiban umum						
3.	Nilai penguatan ketentraman dan ketertiban umum	Nilai	87,95	87,95	Tingkat penyelesaian pelanggaran Perda + Persentase linmas yang mendapatkan peningkatan kapasitas + Persentase siskamling aktif	Satpol PP
Sasaran 3: Meningkatnya stabilitas daerah						
4.	Nilai stabilitas daerah	Nilai	93,09	97,03*)	$\frac{(\text{Persentase kriminalitas} + \text{Persentase konflik SARA})}{2}$	Kesbangpol
Sasaran 4: Meningkatnya penguatan kebudayaan						
5.	Nilai pemajuan kebudayaan	Nilai	64,87	64,87	Cakupan pembinaan lembaga pendidikan kebudayaan + Cakupan register obyek pemajuan kebudayaan + Tingkat pemenuhan SDM kebudayaan + Cakupan pemenuhan sarpras kebudayaan	Dinas Pendidikan dan Kebudayaan
Sasaran 5: Meningkatnya partisipasi masyarakat dalam pembangunan						
6.	Nilai partisipasi masyarakat	Nilai	86	93,91*)	Persentase swadaya masyarakat dalam pembangunan	Kecamatan, DPMP4KB

No.	Indikator Kinerja Utama	Satuan	Target RPJMD Tahun 2024	Penyesuaian Target RKPD Tahun 2024	Formulasi Perhitungan/Penjelasan	Penanggung Jawab
MISI 2: Memenuhi kebutuhan pelayanan dasar masyarakat untuk meningkatkan kualitas SDM						
Tujuan: Meningkatnya kualitas dan daya saing SDM						
7.	Indeks Pembangunan Manusia	Indeks	81,94	81,94	Menghitung IPM IPM dihitung sebagai rata-rata geometric dari indeks kesehatan, pendidikan, dan pengeluaran $IPM = \sqrt[3]{I_{kesehatan} \times I_{pendidikan} \times I_{pengeluaran}} \times 100$	Sekretariat Daerah
Sasaran 1: Meningkatnya kualitas pendidikan dan literasi untuk masyarakat berdaya saing						
8.	Indeks Pendidikan	Indeks	0,773	0,773	$I_{pengetahuan} = \frac{I_{HLS} + I_{RLS}}{2}$ $I_{HLS} = \frac{HLS - HLS_{min}}{HLS_{max} - HLS_{min}}$ $I_{RLS} = \frac{RLS - RLS_{min}}{RLS_{max} - RLS_{min}}$	Dinas Pendidikan dan Kebudayaan
9.	Indeks Pembangunan Literasi Masyarakat	Indeks	17	17	Unsur Pembangunan Literasi Masyarakat / Aspek Masyarakat	Dinas Perpustakaan dan Kearsipan
Sasaran 2: Meningkatnya kualitas kesehatan masyarakat						
10.	Indeks Kesehatan	Indeks	0,878	0,88*)	$I_{kesehatan} = \frac{AHH - AHH_{min}}{AHH_{max} - AHH_{min}}$	Dinas Kesehatan
Sasaran 3: Meningkatnya daya beli masyarakat						
11.	Pengeluaran per kapita yang disesuaikan	Ribu Rp	12.846	12.846	$I_{pengeluaran} = \frac{\ln(pengeluaran) - \ln(pengeluaran_{max})}{\ln(pengeluaran_{max}) - \ln(pengeluaran_{min})}$	Bagian Perekonomian, Dinas Perindustrian dan Perdagangan
Sasaran 4: Meningkatnya kesetaraan gender, perlindungan terhadap anak dan perempuan						

No.	Indikator Kinerja Utama	Satuan	Target RPJMD Tahun 2024	Penyesuaian Target RKPD Tahun 2024	Formulasi Perhitungan/Penjelasan	Penanggung Jawab
12.	Indeks Pembangunan Gender	Indeks	95,90	95,91*)	$IPG = \frac{IPM_{perempuan}}{IPM_{laki-laki}}$	DPMP4KB
MISI 3: Mewujudkan Tata Kelola Pemerintahan yang Baik dan Inovatif						
Tujuan: Terwujudnya birokrasi yang responsif, akuntabel, dan inovatif						
13.	Indeks Reformasi Birokrasi	Indeks	75,10	75,10	Komponen Pengungkit (1. Pemenuhan; 2. Hasil Antara Area Perubahan; 3. Reform) Komponen Hasil (1. Akuntabilitas kinerja dan keuangan; 2. Kualitas pelayanan publik; 3. Pemerintahan yang bersih dan bebas KKN; 4. Kinerja organisasi)	Sekretariat Daerah
Sasaran 1: Meningkatnya kualitas pelayanan publik						
14.	Indeks Kepuasan Masyarakat (IKM)	Indeks	84,91	87,78*)	Rata-rata nilai IKM OPD yang disurvey	Kecamatan, DPMPTSP
Sasaran 2: Menciptakan birokrasi yang kapabel						
15.	Nilai Kematangan Organisasi Daerah (KOD)	Tingkat	30,6	35,56*)	$KOD = \frac{TNPD}{JPD}$ KOD = Kematangan Organisasi Daerah TNPD = Total Nilai Perangkat Daerah JPD = Jumlah Perangkat Daerah	Bagian Organisasi
16.	Indeks Sistem Merit	Indeks	0,705	0,705	-	BKPSDM
17.	Indeks SPBE	Indeks	2,675	2,675	Penjumlahan dari setiap nilai indikator yang dihitung dengan mengalikan antara nilai tingkat kematangan dan bobot dari indicator tersebut	Dinas Kominsta
Sasaran 3: Menciptakan birokrasi yang bersih dan akuntabel						

No.	Indikator Kinerja Utama	Satuan	Target RPJMD Tahun 2024	Penyesuaian Target RKPD Tahun 2024	Formulasi Perhitungan/Penjelasan	Penanggung Jawab
18.	Maturitas SPIP	Nilai	3,745	3,745	(1) SPIP terdiri atas unsur: a. lingkungan pengendalian; b. penilaian risiko; c. kegiatan pengendalian; d. informasi dan komunikasi; dan e. pemantauan pengendalian intern.	Inspektorat
19.	Nilai SAKIP	Nilai	A	A	Sistem AKIP: FORMAL / KUALITAS / PEMANFAATAN / TOTAL Perencanaan Kinerja: 6% / 15% / 9% / 30% Pengukuran Kinerja: 5% / 12,5% / 7,5% / 25% Pelaporan Kinerja: 3% / 7,5% / 4,5% / 15% Evaluasi: 2% / 5% / 3% / 10% 80% Kinerja: FORMAL / KUALITAS / PEMANFAATAN / TOTAL Capaian Kinerja: 5% / 10% / 5% / 20%	Bappeda, Setda, Inspektorat
20.	Indeks Pengelolaan Keuangan Daerah	Indeks	93,59	93,59	IPKD diukur melalui 6 (enam) dimensi meliputi: a. kesesuaian dokumen perencanaan dan penganggaran; b. pengalokasian anggaran belanja dan APBD; c. transparansi pengelolaan keuangan daerah; d. penyerapan anggaran; e. kondisi keuangan daerah; dan f. opini Badan Pemeriksa Keuangan atas LKPD	BPKAD
MISI 4: Meningkatnya Ekonomi Masyarakat dengan Peningkatan Peran UMKM Berbasis Ekonomi Kerakyatan						
Tujuan: Meningkatnya pembangunan ekonomi inklusif						
21.	Pertumbuhan Ekonomi	%	5,14 – 5,36	5,13 – 5,77*)	PDRB t – PDRB (t-1) / PDRB (t-1) x 100%	Setda
22.	Persentase penduduk miskin	%	6,36 – 7,00	6,36 – 7,00	Total penduduk miskin / total penduduk x 100%	Setda

No.	Indikator Kinerja Utama	Satuan	Target RPJMD Tahun 2024	Penyesuaian Target RKPD Tahun 2024	Formulasi Perhitungan/Penjelasan	Penanggung Jawab
23.	Ketimpangan Pendapatan	%	16,42	16,42	Kategori ketimpangan ditentukan dengan menggunakan kriteria seperti berikut: a. Jika proporsi jumlah pendapatan dari penduduk yang masuk kategori 40% terendah terhadap total pendapatan seluruh penduduk kurang dari 12% dikategorikan ketimpangan pendapatan tinggi b. Jika proporsi jumlah pendapatan penduduk yang masuk kategori 40% terendah terhadap total pendapatan seluruh penduduk kurang dari 12-17% dikategorikan ketimpangan pendapatan sedang/menengah c. Jika proporsi jumlah pendapatan dari penduduk yang masuk kategori 40% terendah terhadap total pendapatan seluruh penduduk lebih dari 17% dikategorikan ketimpangan pendapatan rendah	Setda
Sasaran: Meningkatnya kontribusi sektor ekonomi unggulan						
24.	Persentase Kontribusi PDRB sektor Industri Pengolahan dan Perdagangan (%)	%	29,83	30,49*)	PDRB sektor industri pengolahan dan perdagangan / total PDRB x 100%	Dinas Perindustrian dan Perdagangan
Sasaran: Meningkatnya pertumbuhan investasi						
25.	Persentase pertumbuhan investasi	%	16	16	Nilai investasi t – Nilai Investasi (t-1) / Nilai Investasi (t-1) x 100%	DPMPTSP
Sasaran: Meningkatnya angka kunjungan wisatawan						
26.	Persentase Peningkatan Kunjungan Wisatawan	%	3,10	12,78*)	Kunjungan Wisatawan t – kunjungan Wisatawan (t-1) / Kunjungan Wisatawan (t-1) x 100%	Disporapar
Sasaran: Meningkatnya kesejahteraan pemerlu pelayanan kesejahteraan sosial						
27.	Persentase PMKS	%	9,06	5,34*)	Total PMKS / total penduduk x 100%	Dinas Sosial

No.	Indikator Kinerja Utama	Satuan	Target RPJMD Tahun 2024	Penyesuaian Target RKPD Tahun 2024	Formulasi Perhitungan/Penjelasan	Penanggung Jawab
Sasaran: Meningkatnya penyerapan tenaga kerja daerah						
28.	Tingkat Pengangguran Terbuka	Angka	5,8 – 7,1	5,8 – 7,1	Total pengangguran / total angkatan kerja x 100%	Dinas Tenaga Kerja
Sasaran: Meningkatnya pertumbuhan industri kreatif dan usaha mikro						
29.	Persentase Pertumbuhan UMKM	%	4,5	4,5	Total UMKM t – total UMKM (t-1) / Total UMKM (t-1) x 100%	Dinas Perindustrian dan Perdagangan
MISI 5: Mewujudkan Kota Modern yang Berdaya Saing dengan Meningkatkan Kualitas Tata Ruang dan Infrastruktur						
Tujuan: Terwujudnya ruang kota yang berkelanjutan						
30.	Indeks Kualitas Ruang Kota	Indeks	67,04	67,04	Indeks Infrastruktur Wilayah + Persentase kesesuaian pemanfaatan ruang + Indeks aksesibilitas perkotaan + Persentase luas Kawasan tidak kumuh + IKLH + Persentase Ruang Terbuka Hijau Publik	DPUPR, Dinas Lingkungan Hidup
Sasaran: Meningkatnya kualitas infrastruktur kota						
31.	Indeks infrastruktur wilayah	Indeks	91,36	91,36	(Cakupan jalan kondisi baik + Cakupan drainase kondisi baik + Cakupan irigasi kondisi baik + Cakupan sarpras persampahan kondisi baik + Cakupan jembatan kondisi baik + Cakupan pemenuhan fasilitas perlengkapan jalan kondisi baik + Cakupan sarpras pengolahan limbah kondisi baik) / 7	DPUPR, Dinas Perhubungan
Sasaran: Meningkatnya kesesuaian pemanfaatan ruang						
32.	Persentase kesesuaian pemanfaatan ruang	%	76	79,74*)	Persentase pemanfaatan ruang yang sesuai dengan RTRW (luas realisasi rencana pola ruang : luas rencana pola ruang) x 100%	DPUPR
Sasaran: Meningkatnya aksesibilitas perkotaan						

No.	Indikator Kinerja Utama	Satuan	Target RPJMD Tahun 2024	Penyesuaian Target RKPD Tahun 2024	Formulasi Perhitungan/Penjelasan	Penanggung Jawab
33.	Indeks aksesibilitas perkotaan	Indeks	68,70	68,70	(Cakupan universal design di sarana pendidikan + Cakupan universal design di sarana kesehatan + Cakupan universal design di sarana perdagangan + Cakupan universal design di sarana kebudayaan dan rekreasi + Cakupan universal design di sarana pemerintahan + Cakupan transportasi terintegrasi daerah) / 6	DPUPR, Dinas Perhubungan
Sasaran: kualitas lingkungan permukiman						
34.	Persentase luas kawasan kumuh	%	0,00	0,00	Total kawasan kumuh / total luas kawasan kota x 100%	Dinas Perkim
Sasaran: Terwujudnya lingkungan hidup yang berkualitas dan berkelanjutan						
35.	Indeks Kualitas Lingkungan Hidup	Indeks	50	63,46*)	IKLH=(0,376xIKA)+(0,45xIKU)+(0,219xIKL)	DLH
36.	Persentase ruang terbuka hijau publik	%	17	17	Persentase luas kawasan terbuka hijau / total luas kawasan kota x 100%	DLH
Tujuan: Meningkatnya Ketahanan Daerah						
37.	Indeks Resiliensi Daerah	Indeks	66,36	66,36	(Indeks Ketahanan Daerah + Skor PPH) / 2	Dinas Pertanian Pangan, Satpol PP
Sasaran: Meningkatnya ketahanan terhadap bencana						

No.	Indikator Kinerja Utama	Satuan	Target RPJMD Tahun 2024	Penyesuaian Target RKPD Tahun 2024	Formulasi Perhitungan/Penjelasan	Penanggung Jawab
38.	Indeks Ketahanan Daerah	Indeks	47,40	47,40		Satpol PP, BPBD
Sasaran: Meningkatnya ketahanan pangan daerah						
39.	Skor PPH	Skor	92,03	93,10*)	PPH= % Angka Kecukupan Gizi (AKG) x Bobot masing-masing Pangan	Dinas Pertanian Pangan

Sumber: RPJMD Kota Magelang 2021-2026

**) : Penyesuaian target berdasarkan realisasi tahun 2022*

Tabel 6.2 Penetapan Indikator Kinerja Daerah Terhadap Capaian Kinerja Penyelenggaraan Urusan Pemerintah Daerah Kota Magelang Tahun 2024

No	Aspek/ Fokus/ Bidang Urusan/ Indikator Kinerja Pembangunan Daerah	Satuan	Kondisi Kinerja Pada Awal Periode RPJMD	Target					Kondisi Kinerja Pada Akhir Periode RPJMD
			2020	2022	2023	2024	2025	2026	
B	**ASPEK PELAYANAN UMUM**								
1	**URUSAN WAJIB YANG BERKAITAN PELAYANAN DASAR**								
1.1	PENDIDIKAN								
	Angka Partisipasi Murni SD/MI	%	NA	100	100	100	100	100	100
	Angka Partisipasi Murni SMP/MTs	%	NA	100	100	100	100	100	100
	Angka Partisipasi Murni Pendidikan Kesetaraan (Paket A, Paket B dan Paket C)	%	NA	100	100	100	100	100	100
	Angka Partisipasi Kasar (APK) PAUD	%	NA	91	92	93	94	95	95
	Angka Partisipasi Kasar (APK) SD/MI	%	NA	100	100	100	100	100	100
	Angka Partisipasi Kasar (APK) SMP/MTs	%	NA	100	100	100	100	100	100
	Angka Partisipasi Kasar (APK) Pendidikan Kesetaraan (Paket A, Paket B dan Paket C)	%	NA	100	100	100	100	100	100
	Angka Putus Sekolah (APS) SD/MI	%	0	0,0032	0,0016	0	0	0	0
	Angka Putus Sekolah (APS) SMP/MTs	%	0	0,05	0,04	0	0	0	0
	Angka Kelulusan (AL) SD/MI	%	100	100	100	100	100	100	100
	Angka Kelulusan (AL) SMP/MTs	%	100	100	100	100	100	100	100
	Angka Kelulusan (AL) Pendidikan Kesetaraan (Paket A/B/C)	%	NA	100	100	100	100	100	100
	Angka Melanjutkan (AM) dari SD/MI ke SMP/MTs	%	100	100	100	100	100	100	100
	Angka Melanjutkan (AM) dari SMP/MTs ke SMA/SMK/MA	%	NA	100	100	100	100	100	100
	Persentase angka melek aksara penduduk umur ≥15 tahun	%	97,63	98	98,5	99	99,5	100	100
	Guru yang memenuhi kualifikasi S1/D-IV								
	- PAUD	%	65	66	67	68	69	70	70
	- SD/MI	%	95,3	95,6	95,7	95,8	95,9	96	96
	- SMP/MTs	%	95,71	97	97,25	97,5	98	98,5	98,5
1.2	KESEHATAN								
	Indeks Kesehatan	Indeks	0,875	0,876	0,877	0,878	0,878	0,879	0,879
	Angka Kematian Ibu per 100.000 kelahiran hidup	Angka	138,79	140	130	120	110	100	100
	Angka Kematian Balita (AKBa per 1.000 kelahiran hidup	Angka	16,66	16	16	15	15	15	15
	Angka Kematian Bayi (AKB) per 1.000 kelahiran hidup	Angka	13,88	13	13	13	12	12	12
	Angka Kematian Neonatal (AKN) per 1000 kelahiran hidup	Angka	16	11	11	10	10	10	10
	Prevalensi malnutrisi/wasting (berat badan/tinggi badan) anak pada usia kurang dari 5 tahun, berdasarkan tipe	%	NA	3	3	3	3	3	3

No	Aspek/ Fokus/ Bidang Urusan/ Indikator Kinerja Pembangunan Daerah	Satuan	Kondisi Kinerja Pada Awal Periode RPJMD	Target					Kondisi Kinerja Pada Akhir Periode RPJMD
			2020	2022	2023	2024	2025	2026	
	Persentase warga negara usia lanjut (60 tahun ke atas) yang mendapatkan layanan kesehatan sesuai standar	%	85,1	100	100	100	100	100	100
	Persentase rumah tangga berperilaku hidup bersih dan sehat	%	NA	63	66	69	72	75	75
	Cakupan penemuan dan pengobatan penyakit menular	%	NA	59	62	65	67	70	70
	Ketercapaian upaya pencegahan dan pengendalian Penyakit Tidak Menular (PTM)	%	NA	70	72	75	77	80	80
	Indeks Kepuasan Masyarakat	Indeks	78	80	82	84	86	88	88
1.3	PEKERJAAN UMUM DAN PENATAAN RUANG								
	Persentase kualitas infrastruktur wilayah	%	NA	75,14	76,88	78,75	82,05	84,50	84,50
	Persentase kesesuaian pemanfaatan ruang	%	NA	72	74	76	78	80	80
	Jumlah aksesibilitas sarana pemerintahan daerah yang sesuai universal desain	unit	NA	10	20	30	40	50	50
1.4	PERUMAHAN DAN KAWASAN PERMUKIMAN								
	Cakupan pemenuhan kebutuhan perumahan dan permukiman berkualitas	%	NA	51,47	52,52	54,53	58,65	59,79	59,79
	Persentase pemenuhan kebutuhan perumahan layak huni pada kawasan bencana dan relokasi program pemerintah	%	NA	90	90	90	90	90	90
	Luas kawasan permukiman kumuh	Ha	39,91	14,9	0	0	0	0	0
1.5	KETENTERAMAN DAN KETERTIBAN UMUM								
	Persentase kriminalitas yang tertangani	%	73,88	80,5	81	81,5	82	82,5	82,5
	Kematian disebabkan konflik per 100.000 penduduk	Angka	0	0	0	0	0	0	0
	Jumlah kasus kejahatan pembunuhan pada satu tahun terakhir	Angka	0	0	0	0	0	0	0
	Proporsi korban kekerasan dalam 12 bulan terakhir yang melaporkan kepada polisi	%	NA	100	100	100	100	100	100
	Tingkat Partisipasi Politik masyarakat dalam pemilu	%	77,41	0	0	78	0	0	78
	Nilai Penguatan Ketenteraman dan Ketertiban Umum	%	NA	99	99	99	99	99	99
	Persentase penurunan gangguan trantibum	%	NA	1	1	1	1	1	1
	Persentase pelayanan penyelamatan dan evakuasi korban kebakaran	%	NA	100	100	100	100	100	100
	Indeks kapasitas daerah dalam penanggulangan bencana	Indeks	NA	35,29	41,18	47,06	52,94	58,82	58,82
	Rasio Resiko Dampak Bencana	Angka	NA	2	2	2	2	2	2
1.6	SOSIAL								
	Persentase Penurunan PMKS	%	NA	0,26	0,26	0,26	0,26	0,26	0,26
	Persentase penanganan PMKS	%	NA	100	100	100	100	100	100

No	Aspek/ Fokus/ Bidang Urusan/ Indikator Kinerja Pembangunan Daerah	Satuan	Kondisi Kinerja Pada Awal Periode RPJMD	Target					Kondisi Kinerja Pada Akhir Periode RPJMD
			2020	2022	2023	2024	2025	2026	
2	URUSAN WAJIB YANG TIDAK BERKAITAN DENGAN PELAYANAN DASAR								
2.1	TENAGA KERJA								
	Besaran kasus yang diselesaikan dengan Perjanjian Bersama (PB)	%	NA	65	68	71	73	76	80
	Besaran Pencari Kerja yang terdaftar yang ditempatkan	%	51,42	60	60	65	65	70	70
2.2	PEMBERDAYAAN PEREMPUAN DAN PERLINDUNGAN ANAK								
	Sumbangan pendapatan perempuan	%	NA	43,18	43,41	43,53	43,66	43,88	43,88
	Persentase pelaku usaha ekonomi perempuan	%	NA	15	15,2	15,2	15,2	15,4	15,4
	Rasio KDRT	%	0,04	0,04	0,04	0,04	0,35	0,35	0,35
2.3	PANGAN								
	Tingkat Ketersediaan Energi	%	NA	100	100	100	100	100	100
	Tingkat Ketersediaan Protein	%	NA	100	100	100	100	100	100
	Persentase Penguatan cadangan pangan	%	NA	20	22	25	27	30	30
2.4	PERTANAHAN								
	Persentase luas lahan bersertifikat	%	93,12	93,20	93,23	93,36	93,44	93,53	93,53
	Penyelesaian kasus tanah Negara (Penyelesaian kasus tanah)	%	NA	20	40	60	80	100	100
2.5	LINGKUNGAN HIDUP								
	Indeks Kualitas Air	Indeks	16,67	16,67	16,67	16,67	16,67	16,67	16,67
	Indeks Kualitas Udara	Indeks	83,67	85.92	88.25	93.03	95.36	95.36	95.36
	Presentase ketaatan penanggung jawab usaha dan/atau kegiatan yang diawasi ketaatannya terhadap pelaksanaan dokumen lingkungkan	%	NA	43,33	43,33	46,67	46,67	50,00	50,00
	Indeks Kualitas Tutupan Lahan	Indeks	31,38	31,38	31,66	31,93	32,21	32,48	32,48
	Persentase Sampah yang Terkelola	%	84,11	88,05	90,65	93,65	97,15	99,65	99,65
2.6	ADMINISTRASI KEPENDUDUKAN DAN PENCATATAN SIPIL								
	Nilai kualitas administrasi kependudukan	%	NA	84,37	88,07	91,21	94,63	95,83	95,83
	IKM OPD	Indeks	82,83	84,00	85,00	86,00	87,00	88,00	88,00
	Nilai tertib administrasi kependudukan	%	NA	99,10	99,20	99,30	99,38	99,50	99,50
	Cakupan pemanfaatan data kependudukan	%	NA	70,00	80,00	88,33	97,50	100,00	100,00
2.7	PEMBERDAYAAN MASYARAKAT DAN DESA								
	Persentase keswadayaan masyarakat	%	NA	40	42	45	48	50	50
	Persentase Kelurahan Kategori Cepat Berkembang	%	NA	59	65	71	76	82	82
2.8	PENGENDALIAN PENDUDUK DAN KELUARGA BERENCANA								

No	Aspek/ Fokus/ Bidang Urusan/ Indikator Kinerja Pembangunan Daerah	Satuan	Kondisi Kinerja Pada Awal Periode RPJMD	Target					Kondisi Kinerja Pada Akhir Periode RPJMD
			2020	2022	2023	2024	2025	2026	
	Laju Pertumbuhan Penduduk (LPP)	%	NA	2,6	2,5	2,4	2,3	2,2	2,2
	Total Fertility Rate (TFR)	Angka	NA	8	7	7	6	6	6
2.9	PERHUBUNGAN								
	Cakupan Penyelenggaraan Urusan Perhubungan Yang Berkeselamatan	%	NA	86	87	88	89	90	90
2.10	KOMUNIKASI, INFORMATIKA								
	Indeks SPBE	Indeks	3,21	2,4	2,55	2,675	2,975	3,25	3,25
	Nilai domain kebijakan SPBE;	Angka	3,21	2,9	3	3	3,3	3,5	3,5
	Nilai domain tata kelola SPBE;	Angka	0	2,7	2,7	2,8	2,8	3	3
	Nilai domain Manajemen SPBE	Angka	0	1,2	1,5	1,8	2,5	3	3
	Nilai domain layanan SPBE	Angka	0	2,8	3	3,1	3,3	3,5	3,5
2.11	KOPERASI DAN UMKM								
	Peningkatan omzet pelaku usaha mikro	%	-8,22	- 3	- 2	- 1	2	3	3
	Peningkatan volume usaha koperasi	Rp	41,227,671,003	41,928,541,411	43,895,483,280	45,939,758,280	48,065,748,585	50,278,072,095	50,278,072,095
2.12	PENANAMAN MODAL								
	Pertumbuhan Nilai investasi PMA PMDN	%	NA	16	16	16	16	16	16
	Jumlah investor berskala nasional (PMA/PMDN)	Angka	NA	3	3	3	3	3	15
	Rata-rata lama waktu pelayanan perizinan	Hari	5	4.5	4	3.5	3	2.5	2.5
	IKM Pelayanan Perijinan	Indeks	83.41	83,5	83,5	84	84,5	85	85
2.13	KEPEMUDAAN DAN OLAHRAGA								
	Persentase prestasi kepemudaan, olahraga dan pramuka	%	NA	40,67	41,43	43,28	44,74	46,85	46,85
	Tingkat partisipasi pemuda dalam kegiatan ekonomi mandiri	%	NA	2,09	2,12	2,15	2,18	2,22	2,22
	Jumlah atlet berprestasi	Angka	5	15	20	25	30	35	35
	Jumlah prestasi olahraga	Angka	25	125	150	175	200	225	225
2.14	STATISTIK								
	Indeks kepuasan pengguna data sektoral (skala 5)	Indeks	3,21	3,4	3,45	3,5	3,55	3,6	3,6
2.15	PERSANDIAN								
	Indeks Kematangan Keamanan Informasi (KAMI)	Indeks	1	1	1	2	2	2	2
2.16	KEBUDAYAAN								
	Cakupan obyek pemajuan kebudayaan	%	NA	60	70	80	90	100	100
	Cakupan pengelolaan kesenian, kebudayaan, cagar budaya dan museum	%	NA	53	57	59	61	64	64
2.17	PERPUSTAKAAN								
	Indeks Pembangunan Literasi Masyarakat	Indeks	NA	17	17	17	17	17	17
	Persentase peningkatan layanan perpustakaan	%	NA	27	28	29	30	31	31
	Persentase perpustakaan satuan pendidikan yang dibina	%	NA	31.01	33.54	36.07	38.60	41.13	41.13

No	Aspek/ Fokus/ Bidang Urusan/ Indikator Kinerja Pembangunan Daerah	Satuan	Kondisi Kinerja Pada Awal Periode RPJMD	Target					Kondisi Kinerja Pada Akhir Periode RPJMD
			2020	2022	2023	2024	2025	2026	
1.18	KEARSIPAN								
	Tingkat keberadaan dan keutuhan arsip sebagai bahan pertanggungjawaban	%	NA	100	100	100	100	100	100
	Tingkat ketersediaan arsip sebagai bahan akuntabilitas kinerja, alat bukti yang sah dan pertanggungjawaban	%	NA	100	100	100	100	100	100
3	URUSAN PILIHAN								
3.1	KELAUTAN DAN PERIKANAN								
	Persentase Peningkatan Produksi Peternakan Budidaya	%	NA	2,5	2,5	2,5	2,5	2,5	2,5
3.2	PARIWISATA								
	Persentase PAD sektor pariwisata	%	2,89	3,73	3,83	4,17	4,26	4,52	4,52
	Persentase kunjungan wisata kota	%	NA	100	100	100	100	100	100
	Lama kunjungan Wisata	Angka	1-2 hari	1-2 hari	1-2 hari	1-2 hari	1-2 hari	1-2 hari	1-2 hari
3.3	PERTANIAN								
	Produktivitas produksi pertanian	Ton/Ha	6,05	6,15	6,25	6,35	6,45	6,5	6,5
	Persentase Peningkatan Produksi perikanan budidaya	%	NA	0.6	0.6	0.6	0.6	0.6	0.6
3.4	ENERGI DAN SUMBER DAYA MINERAL								
3.5	PERDAGANGAN								
	Persentase kontribusi PDRB sektor perdagangan	%	14,3	13,65	13,65	13,65	13,65	13,65	13,65
3.6	PERINDUSTRIAN								
	Prosentase kontribusi PDRB sektor industri pengolahan	%	16,12	16,14	16,16	16,18	16,20	16,22	16,22
3.7	TRANSMIGRASI								
4	URUSAN PENUNJANG								
4.1	FUNGSI LAIN								
	Persentase Pemenuhan Sasaran dan Area Perubahan RB yang nilainya telah mencapai B	%	NA	80	90	100	100	100	100
	Persentase kebijakan bidang Administrasi Pembangunan, Perekonomian dan Pengadaan Barang Jasa yang terpenuhi	%	NA	100	100	100	100	100	100
	Persentase kebijakan bidang Pemerintahan, Hukum dan Kesejahteraan Rakyat yang terpenuhi	%	NA	100	100	100	100	100	100
	Persentase OPD dengan nilai SAKIP A	%	NA	80	90	100	100	100	100
	Nilai LPPD	Angka	NA	3,6000	3,7000	3,8000	3,9000	4,0000	4,0000
	Persentase dokumentasi dan publikasi kegiatan pimpinan	%	NA	100	100	100	100	100	100
	Tingkat kepuasan pimpinan	%	NA	100	100	100	100	100	100
	Indeks Kepuasan Masyarakat (DPRD)	Indeks	NA	70	72	75	78	80	80
	Nilai SAKIP Sekretariat DPRD	Nilai	NA	68 (B)	69 (B)	70(B)	71(BB)	72(BB)	72(BB)

No	Aspek/ Fokus/ Bidang Urusan/ Indikator Kinerja Pembangunan Daerah	Satuan	Kondisi Kinerja Pada Awal Periode RPJMD	Target					Kondisi Kinerja Pada Akhir Periode RPJMD
			2020	2022	2023	2024	2025	2026	
	Indeks Kepuasan Masyarakat (Kec. Magelang Utara)	Indeks	80	80,5	81	81,5	82	82,5	82,5
	Indeks Kepuasan Masyarakat (Kec. Magelang Tengah)	Indeks	80	80,5	81	81,5	82	82,5	82,5
	Indeks Kepuasan Masyarakat (Kec. Magelang Selatan)	Indeks	80	80,5	81	81,5	82	82,5	82,5
4.2	KEUANGAN								
	Nilai Opini BPK	Opini	WTP	WTP	WTP	WTP	WTP	WTP	WTP
	Akuntabilitas Pengelolaan Keuangan Daerah	%	89,76	89,76	91,43	91,43	93,10	93,10	93,10
	Akuntabilitas Penatausahaan Barang Milik Daerah	%	88,79	89,77	90,76	92,64	94,29	94,64	94,64
	Rasio kemandirian keuangan daerah	%	32,02	36,16	34,61	35,64	36,69	36,69	36,69
	Rasio PAD terhadap pendapatan daerah	%	23,82	26,05	25,25	25,81	26,37	26,37	26,37
4.3	PERENCANAAN								
	Nilai SAKIP dari aspek perencanaan	%	22,49	24,5	25	25,5	26	26,5	26,5
	Persentase Tingkat efektivitas proses perencanaan pembangunan daerah dan kualitas dokumen perencanaan	%	53,25	76,0	81	86,5	92	93,25	93,25
4.4	KEPEGAWAIAN, PENDIDIKAN DAN PELATIHAN								
	Indeks sistem merit	Indeks	NA	0,645	0,6825	0,705	0,73	0,73	0,73
	Nilai sistem merit	Angka	NA	B (250 - 324)	B (250 - 324)	B (250 - 324)	B (250 - 324)	B (250 - 324)	B (250 - 324)
4.5	PENELITIAN DAN PENGEMBANGAN								
	Persentase implementasi rencana kelitbangan	%	NA	17,02	36,17	55,32	76,60	100	100
	Persentase pemanfaatan hasil penelitian, pengembangan dan inovasi	%	NA	24	49	65,17	66,31	68,44	68,44
4.6	PENGAWASAN								
	Kapabilitas APIP	Angka	3	3,16	3,3	3,3	3,3	3,3	3,3
	MRI	Angka	2,12	2,29	2,47	2,65	2,82	3	3
	Nilai SAKIP Komponen Evaluasi Internal	Angka	6,9	7,5	8,1	8,2	8,3	8,4	8,4
	Indeks Persepsi Korupsi	Indeks	3,38	3,4	3,4	3,42	3,43	3,45	3,45

Sumber: RPJMD Kota Magelang 2021-2026

Tabel 6.3 Penetapan Indikator Kinerja Program Kota Magelang Tahun 2024

NO	URUSAN-BIDANG-PROGRAM	INDIKATOR PROGRAM	TARGET RPJMD TAHUN 2024	PENYESUAIAN TARGET RKPD TAHUN 2024	PERANGKAT DAERAH
I.	**URUSAN PEMERINTAHAN WAJIB YANG BERKAITAN DENGAN PELAYANAN DASAR**				
1.1	**Urusan Pemerintahan Bidang Pendidikan**				
1	Program Pengelolaan Pendidikan	APK PAUD	96,00%	96,00%	Dinas Pendidikan dan Kebudayaan
		APM SD/ MI	100%	100%	
		APK SD/ MI	100%	100%	
		Angka Putus Sekolah SD/MI	0,00%	0,00%	
		APM SMP/MTs	100%	100%	

NO	URUSAN-BIDANG-PROGRAM	INDIKATOR PROGRAM	TARGET RPJMD TAHUN 2024	PENYESUAIAN TARGET RKPD TAHUN 2024	PERANGKAT DAERAH
		APK SMP/MTs	100%	100%	
		Angka Putus Sekolah SMP/MTs	0,00%	0,00%	
		Angka Kelulusan Warga Belajar Pendidikan Kesetaraan	96,50%	100%	
		Persentase Satuan Pendidikan Anak Usia Dini Terakreditasi	68,70%	68,70%	
		Persentase SD Terakreditasi	100%	100%	
		Persentase SMP Terakreditasi	100%	100%	
		Persentase Satuan Pendidikan Kesetaraan Terakreditasi	100%	100%	
2	Program Pengembangan Kurikulum	Persentase satuan pendidikan yang mengembangkan kurikulum	100%	100%	Dinas Pendidikan dan Kebudayaan
3	Program Pendidik dan Tenaga Kependidikan	Persentase guru di satuan Pendidikan Dasar yang berkualifikasi minimal S1	99,00%	99,29%	Dinas Pendidikan dan Kebudayaan
		Persentase guru di satuan PAUD dan pendidikan nonformal/kesetaraan yang berkualifikasi minimal S1	75,00%	96,63%	
4	Program Pengendalian Perizinan Pendidikan	Persentase satuan pendidikan yang memiliki izin (memiliki izin rekomendasi dari dinas pendidikan dan kebudayaan)	100%	100%	Dinas Pendidikan dan Kebudayaan
5	Program Pengembangan Bahasa dan Sastra	Persentase Pendidik pada Satuan Pendidikan Dasar yang membuat karya sastra (dalam bentuk buku)	25%	25%	Dinas Pendidikan dan Kebudayaan
1.2	**Urusan Pemerintahan Bidang Kesehatan**				
1	Program Pemenuhan Upaya Kesehatan Perorangan dan Upaya Kesehatan Masyarakat	Cakupan penemuan dan pengobatan penyakit menular	65%	100%	Dinas Kesehatan
		Cakupan penemuan dan pengendalian penyakit tidak menular	75%	100%	
		Persentase ibu hamil mendapatkan pelayanan kesehatan ibu hamil	100%	100%	
		Persentase ibu bersalin mendapatkan pelayanan persalinan	100%	100%	
		Cakupan pelayanan kesehatan balita sesuai standar	100%	100%	
		Persentase anak usia pendidikan dasar yang mendapatkan pelayanan kesehatan sesuai standar	100%	100%	
		Persentase bayi baru lahir mendapatkan pelayanan kesehatan bayi baru lahir	100%	100%	
		Persentase Ketersediaan Obat yang Sesuai Standar	100%	100%	
		Persentase Pemenuhan Fasilitas Kesehatan Sesuai Standar	100%	100%	
		Indeks Keluarga Sehat	0,8	0,8	
2	Program Peningkatan Kapasitas Sumber Daya Manusia Kesehatan	Persentase sumber daya manusia kesehatan yang memenuhi standar (sertifikat kompetensi)	100%	100%	Dinas Kesehatan
3	Program Sediaan Farmasi, Alat Kesehatan dan Makanan Minuman	Cakupan perijinan, pengendalian dan pengawasan farmasi, alat kesehatan dan makanan minuman	100%	100%	Dinas Kesehatan
		Persentase Tempat Pengelolaan Makanan (TPM) antara lain Jasa Boga, Rumah Makan/ Restoran dan Depot Air Minum (DAM) yang bersertifikat layak hygiene	100%	100%	

NO	URUSAN-BIDANG-PROGRAM	INDIKATOR PROGRAM	TARGET RPJMD TAHUN 2024	PENYESUAIAN TARGET RKPD TAHUN 2024	PERANGKAT DAERAH
4	Program Pemberdayaan Masyarakat Bidang Kesehatan	Persentase kelurahan siaga aktif strata mandiri	88,24%	88,24%	Dinas Kesehatan
1.3	**Urusan Pemerintahan Bidang Pekerjaan Umum dan Penataan Ruang**				
1	Program Pengelolaan Sumber Daya Air (SDA)	Persentase Panjang Jaringan Irigasi yang Kondisi Baik	81%	81%	DPUPR
2	Program Pengelolaan dan Pengembangan Sistem Drainase	Persentase drainase dalam kondisi baik	63%	63%	DPUPR
3	Program Penataan Bangunan Gedung	Persentase bangunan yang memiliki PBG	27%	27%	DPUPR
		Persentase Progres Pembangunan Gedung Balai Kota	66%	66%	
4	Program Penataan Bangunan dan Lingkungannya	Persentase kawasan strategis yang ditata	100%	100%	DPUPR
5	Program Penyelenggaraan Jalan	Persentase Panjang jalan dalam kondisi mantab	93,67%	93,67%	DPUPR
6	Program Pengembangan Jasa Konstruksi	Persentase proyek yang menjadi kewenangan pengawasannya tanpa kecelakaan konstruksi	100%	100%	DPUPR
7	Program Penyelenggaraan Penataan Ruang	Persentase Perwujudan Kesesuaian Pemanfaatan Ruang	76%	100%	DPUPR
8	Program Pengelolaan Dan Pengembangan Sistem Air Limbah	Persentase jumlah rumah tangga yang memiliki akses terhadap pelayanan sanitasi layak*	92,41%	92,41%	DPUPR
9	Program Pengelolaan Dan Pengembangan Sistem Penyediaan Air Minum	Persentase rumah tangga yang memiliki askes terhadap pelayanan sumber air minum layak*	98,30%	98,30%	DPUPR
		Proporsi populasi yang memiliki akses layanan sumber air minum, aman, dan berkelanjutan	25%	25%	
10	Program Pengembangan Sistem Dan Pengelolaan Persampahan Regional	Persentase Pembangunan TPST/3R	50%	50%	DPUPR
1.4	**Urusan Pemerintahan Bidang Perumahan dan Kawasan Permukiman**				
1	Program pengembangan perumahan	Persentase penyediaan dan rehabilitasi rumah layak huni bagi korban bencana	90%	90%	Disperkim
		Persentase penyediaan dan rehabilitasi rumah layak huni bagi korban relokasi program pemerintah kab/kota	100%	100%	
2	Program Kawasan Permukiman	Persentase kawasan permukiman kumuh yang ditata	88%	88%	Disperkim
3	Program perumahan dan kawasan permukiman kumuh	Persentase rumah tidak layak huni di luar permukiman kumuh yang tertangani	50,63%	50,63%	Disperkim
4	Program peningkatan prasarana, sarana dan utilitas umum (PSU)	Persentase lingkungan yang sehat dan aman yang didukung dengan PSU	99,03%	99,03%	Disperkim

NO	URUSAN-BIDANG-PROGRAM	INDIKATOR PROGRAM	TARGET RPJMD TAHUN 2024	PENYESUAIAN TARGET RKPD TAHUN 2024	PERANGKAT DAERAH
5	Program Penatagunaan Tanah	Persentase luas lahan bersertifikat	98,50%	98,50%	Disperkim
1.5	**Urusan Pemerintahan Bidang Ketentraman, Ketertiban Umum serta Perlindungan Masyarakat**				
1	Program Peningkatan Ketentraman dan Ketertiban Umum	Persentase penyelesaian pelanggaran perda	100%	100%	Satpol PP
2	Program Penanggulangan Bencana	Persentase layanan penanggulangan bencana	100%	100%	BPBD
3	Program Pencegahan, Penanggulangan, Penyelamatan Kebakaran dan Non Kebakaran	Persentase pencegahan, penanggulangan, penyelamatan	100%	100%	Satpol PP
		Waktu tanggap (response time) penanganan kebakaran*	15 menit (SPM)	15 menit (SPM)	
1.6	**Urusan Pemerintahan Bidang Sosial**				
1	Program Rehabilitasi Sosial	Persentase penyandang disabilitas terlantar, anak terlantar, lanjut usia terlantar dan gelandangan pengemis yang mendapatkan rehabilitasi	100%	100%	Dinas Sosial
2	Program Perlindungan Dan Jaminan Sosial	Persentase PMKS yang menerima bantuan	100%	100%	Dinas Sosial
3	Program Penanganan Bencana	Persentase korban bencana alam dan sosial yang tertangani	100%	100%	Dinas Sosial
4	Program Pemberdayaan Sosial	Persentase PSKS yang diberdayakan	83,33%	83,33%	Dinas Sosial
5	Program Pengelolaan Taman Makam Pahlawan	Persentase luas taman makam pahlawan yang dipelihara	100%	100%	Dinas Sosial
II.	**URUSAN PEMERINTAHAN WAJIB YANG TIDAK BERKAITAN DENGAN PELAYANAN DASAR**				
2.1	**Urusan Pemerintahan Bidang Tenaga Kerja**				
1	Program Pelatihan Kerja dan Produktivitas Tenaga Kerja	Persentase tenaga kerja bersertifikat kompetensi	60%	60%	Disnaker
		Persentase angkatan kerja yang mengikuti pelatihan kerja	70%	70%	
2	Program Penempatan Tenaga Kerja	Persentase pencari kerja yang mendapatkan fasilitasi penempatan kerja	70%	70%	Disnaker
		Persentase peserta pelatihan yang menjalankan wirausaha	65%	65%	
3	Program Hubungan Industrial	Persentase perusahaan yang menerapkan tata kelola kerja yang layak (PP/PKB, LKS Bipartit, Struktur Skala Upah dan terdaftar peserta BPJS Ketenagakerjaan)	40%	40%	Disnaker
2.2	**Urusan Pemerintahan Bidang Pemberdayaan Perempuan dan Perlindungan Anak**				
1	Program Pengarusutamaan Gender dan Pemberdayaan Perempuan	Persentase program perangkat daerah yang responsif gender	17,34%	17,34%	DPMP4KB
		Persentase perempuan kepala keluarga dan perempuan rentan terlatih dalam perekonomian keluarga	20%	23,03%	
		Persentase proporsi kursi yang diduduki perempuan di DPRD	20%	24%	
		Persentase lembaga yang anggotanya diberdayakan	20,90%	91,47%	
2	Program Perlindungan Perempuan	Rasio kekerasan terhadap perempuan, termasuk TPPO (per 100.000 penduduk perempuan)*	0,04%	0,01%	DPMP4KB

NO	URUSAN-BIDANG-PROGRAM	INDIKATOR PROGRAM	TARGET RPJMD TAHUN 2024	PENYESUAIAN TARGET RKPD TAHUN 2024	PERANGKAT DAERAH
3	Program Peningkatan Kualitas Keluarga	Persentase Keluarga Berkualitas	14,29%	14,29%	DPMP4KB
4	Program Pengelolaan Sistem Data Gender dan Anak	Persentase PD yang mengelola data gender dan anak	17,24%	100%	DPMP4KB
5	Program Pemenuhan Hak Anak (PHA)	Persentase capaian 4 (empat) kluster pemenuhan hak anak	17,24%	76,47%	DPMP4KB
2.3	**Urusan Pemerintahan Bidang Pangan**				
1	Program Peningkatan Diversifikasi Dan Ketahanan Pangan Masyarakat	Persentase Ketersediaan Pangan	100%	100%	Dispertan
2	Program Penanganan Kerawanan Pangan	Persentase Penanganan Daerah Rentan Rawan Pangan	40%	40%	Dispertan
3	Program Pengawasan Keamanan Pangan	Persentase Pangan Segar yang Aman	84%	84%	Dispertan
2.4	**Urusan Pemerintahan Bidang Pertanahan**				
1	Program Penyelesaian Sengketa Tanah Garapan	Persentase kasus sengketa tanah yang tertangani	60%	60%	Disperkim
2	Program Penyelesaian Ganti Kerugian Dan Santunan Tanah Untuk Pembangunan	Persentase kasus permasalahan pengadaan tanah yang mendapat penyelesaian ganti rugi/santunan tanah	60%	60%	Disperkim
3	Program Pengelolaan Tanah Kosong	Persentase masalah pada tanah kosong yang terselesaikan	60%	60%	Disperkim
4	Program Penatagunaan Tanah	Persentase luas lahan bersertifikat	98.50%	98.50%	Disperkim
2.5	**Urusan Pemerintahan Bidang Lingkungan Hidup**				
1	Program Perencanaan Lingkungan Hidup	Persentase dokumen perencanaan lingkungan hidup yang tersusun	80%	80%	DLH
2	Program Pengendalian Pencemaran Dan/Atau Kerusakan Lingkungan Hidup	Persentase ketersediaan data pengendalian pencemaran dan kerusakan lingkungan	100%	100%	DLH
3	Program Pengendalian Bahan Berbahaya Dan Beracun (B3) Dan Limbah Bahan Berbahaya Dan Beracun (B3)	Persentase usaha dan atau kegiatan yang mempunyai rincian teknis penyimpanan sementara LB3	66,67%	66,67%	DLH
4	Program Pembinaan Dan Pengawasan Terhadap Izin Lingkungan Dan Izin Perlindungan Dan Pengelolaan Lingkungan Hidup (PPLH)	Persentase ketaatan penanggung jawab usaha dan/atau kegiatan terhadap pelaksanaan pengelolaan dan pemantauan lingkungan	43,33%	43,33%	DLH

NO	URUSAN-BIDANG-PROGRAM	INDIKATOR PROGRAM	TARGET RPJMD TAHUN 2024	PENYESUAIAN TARGET RKPD TAHUN 2024	PERANGKAT DAERAH
5	Program Penanganan Pengaduan Lingkungan Hidup	Persentase pengaduan kasus lingkungan hidup yang terselesaikan	100%	100%	DLH
6	Program Peningkatan Pendidikan, Pelatihan Dan Penyuluhan Lingkungan Hidup Untuk Masyarakat	Persentase peningkatan lembaga masyarakat dan lembaga pendidikan yang mengikuti pendidikan pelatihan dan penyuluhan lingkungan hidup	13,43%	13,43%	DLH
7	Program Penghargaan Lingkungan Hidup Untuk Masyarakat	Persentase cakupan penghargaan yang diterima masyarakat	11,98%	11,98	DLH
8	Program Pengelolaan Persampahan	Peningkatan persentase sampah yang terkelola	3%	3%	DLH
9	Program Pengelolaan Keanekaragaman Hayati (Kehati)	Proporsi RTH publik untuk pengelolaan keanekaragaman hayati	30,25%	30,25%	DLH
2.6	**Urusan Pemerintahan Bidang Administrasi Kependudukan dan Pencatatan Sipil**				
1	Program Pendaftaran Penduduk	Persentase penduduk usia wajib KTP yang sudah melakukan Perekaman KTP-el	99,90%	100%	Disdukcapil
		Persentase kepemilikan KK	100%	100%	
		Persentase kepemilikan KIA	97,00%	100%	
2	Program Pencatatan Sipil	Persentase pasangan yang memiliki Akta Perkawinan	100%	100%	Disdukcapil
		Persentase penduduk 0-18 tahun yang memiliki memiliki Akta kelahiran	99,35%	100%	
		Persentase penerbitan Akta kematian	100%	100%	
		Persentase penerbitan Akta Perceraian	100%	100%	
3	Program Pengelolaan Informasi Administrasi Kependudukan	Persentase data kependudukan dan pencatatan sipil yang terkelola berbasi TI	100%	100%	Disdukcapil
4	Program pengelolaan Profil Kependudukan	Persentase Jenis Data yang tersaji dalam Profil Kependudukan	91,67%	100%	Disdukcapil
2.7	**Urusan Pemerintahan Bidang Pemberdayaan Masyarakat dan Desa**				
1	Program peningkatan kerja sama desa	Persentase kelurahan yang difasilitasi dalam program pemberdayaan masyarakat	82%	100%	DPMP4KB
2	Program administrasi pemerintahan desa	Persentase kelurahan yang melakukan evaluasi perkembangan kelurahan sesuai dengan regulasi	82%	100%	DPMP4KB
3	Program pemberdayaan lembaga kemasyarakatan, lembaga adat dan masyarakat hukum adat	Persentase kelurahan yang lembaga masyarakatnya diberdayakan	82%	100%	DPMP4KB
2.8	**Urusan Pemerintahan Bidang Pengendalian Penduduk dan Keluarga Berencana**				
1	Program Pengendalian penduduk	Persentase penurunan angka kelahiran pada remaja usia 15-19 tahun (ASFR 15-19 th)	25%	25%	DPMP4KB
2	Program pembinaan keluarga berencana	Persentase *Contraceptive Prevelance Rate* (CPR)	58%	62%	DPMP4KB

NO	URUSAN-BIDANG-PROGRAM	INDIKATOR PROGRAM	TARGET RPJMD TAHUN 2024	PENYESUAIAN TARGET RKPD TAHUN 2024	PERANGKAT DAERAH
3	Program pemberdayaan dan peningkatan keluarga sejahtera	Persentase anggota keluarga tribina, UPPKS yang ber-KB	73%	75%	DPMP4KB
2.9	**Urusan Pemerintahan Bidang Perhubungan**				
1	Program Penyelenggaraan Lalu Lintas Dan Angkutan Jalan (LLAJ)	Kinerja lalu lintas kota (VC Ratio)	0.77	0.77	Dishub
		Pengguna moda transportasi umum di perkotaan (PPTUK)*	6.76	6.76	Dishub
2.10	**Urusan Pemerintahan Bidang Komunikasi dan Informatika**				
1	Program Pengelolaan Aplikasi Informatika	Persentase pemanfaatan aplikasi informatika	100%	100%	Diskominfo
2	Program Pengelolaan Informasi dan Komunikasi Publik	Tingkat Keterbukaan Informasi Publik	5	5	Diskominfo
2.11	**Urusan Pemerintahan Bidang Koperasi, Usaha Kecil dan Menengah**				
1	Program Pelayanan Izin Usaha Simpan Pinjam	Persentase jumlah KSP/USP yang memiliki ijin usaha simpan pinjam	54,15%	54,15%	Disperindag
2	Program Pengawasan Dan Pemeriksaan Koperasi	Persentase koperasi aktif yang patuh terhadap perundang-undangan	42,45%	51,25%	Disperindag
3	Program Penilaian Kesehatan KSP/USP Koperasi	Persentase KSP/USP Koperasi yang meningkat status kesehatannya	27,11%	27,11%	Disperindag
4	Program Pendidikan Dan Latihan Perkoperasian	Persentase SDM pengelola koperasi yang meningkat kapasitasnya	22,52%	39,06%	Disperindag
5	Program Pemberdayaan Dan Perlindungan Koperasi	Persentase koperasi berkualitas	44%	44%	Disperindag
6	Program Pemberdayaan Usaha Menengah, Usaha Kecil, Dan Usaha Mikro (UMKM)	Persentase wirausaha pemula yang diberdayakan	20%	20%	Disperindag
7	Program Pengembangan UMKM	Persentase peningkatan omzet pelaku usaha mikro	-1%	2%	Disperindag
2.12	**Urusan Pemerintahan Bidang Penanaman Modal**				
1	Program Pelayanan Penanaman Modal	Persentase Penerbitan Perizinan dan Non Perizinan yang sesuai dengan SOP	94,50%	94,50%	DPMPTSP
2	Program Pengelolaan Data dan Sistem Informasi Penanaman Modal	Persentase pertumbuhan pemanfaatan data, informasi, dan Sistem Informasi PM	10%	10%	DPMPTSP
3	Program Pengembangan Iklim Penanaman Modal	Persentase Investor PMA/PMDN	100%	100%	DPMPTSP
4	Program Promosi Penanaman Modal	Persentase LOI yang ditindaklanjuti	100%	100%	DPMPTSP

NO	URUSAN-BIDANG-PROGRAM	INDIKATOR PROGRAM	TARGET RPJMD TAHUN 2024	PENYESUAIAN TARGET RKPD TAHUN 2024	PERANGKAT DAERAH
5	Program Pengendalian Pelaksanaan Penanaman Modal	Persentase Pelaku Usaha yang memenuhi peraturan perundang-undangan yang berlaku	25%	25%	DPMPTSP
2.13	**Urusan Pemerintahan Bidang Kepemudaan dan Olahraga**				
1	Program Pengembangan Kapasitas Daya Saing Kepemudaan	Persentase organisasi kepemudaan yang dikembangkan	65,91%	74,60%	Disporapar
		Persentase peningkatan pemuda yang dibina	6,56%	6,56%	
2	Program Pengembangan Kapasitas Daya Saing Keolahragaan	Persentase peningkatan prestasi di bidang olahraga	30,77%	30,77%	Disporapar
		Persentase peningkatan atlet yang dibina	13,33%	13,33%	
		Persentase pelatih yang bersertifikat	80,65%	80,65%	
3	Program Pengembangan Kapasitas Kepramukaan	Persentase organisasi kepramukaan yang dibina	94,29%	100%	Disporapar
2.14	**Urusan Pemerintahan Bidang Statistik**				
1	Program Penyelenggaraan Statistik Sektoral	Persentase perkembangan publikasi data sektoral dalam portal open data	33,00%	33,00%	Diskominsta
2.15	**Urusan Pemerintahan Bidang Persandian**				
1	Program Penyelenggaraan Persandian Untuk Pengamanan Informasi	Nilai Tata Kelola Keamanan Informasi	47	91	Diskominsta
		Nilai Pengelolaan Risiko Keamanan Informasi	30	30	
		Nilai Kerangka Kerja Keamanan Informasi	47	47	
		Nilai Pengelolaan Aset Informasi	81	81	
		Nilai Teknologi dan Keamanan Informasi	65	65	
2.16	**Urusan Pemerintahan Bidang Kebudayaan**				
1	Program Pengembangan Kebudayaan	Persentase kebudayaan lokal yang dikembangkan	100,00%	100%	Dinas Pendidikan dan Kebudayaan
2	Program Pengembangan Kesenian Tradisional	Persentase kesenian tradisional yang dikembangkan	83,00%	83,00%	Dinas Pendidikan dan Kebudayaan
3	Program Pembinaan Sejarah	Cakupan pembinaan sejarah	67,00%	77,78%	Dinas Pendidikan dan Kebudayaan
4	Program Pelestarian Dan Pengelolaan Cagar Budaya	Persentase cagar budaya yang dilestarikan	14,00%	100%	Dinas Pendidikan dan Kebudayaan
5	Program Pengelolaan Permuseuman	Persentase peningkatan kunjungan museum	20,00%	20,00%	Dinas Pendidikan dan Kebudayaan
2.17	**Urusan Pemerintahan Bidang Perpustakaan**				
1	Program Pembinaan Perpustakaan	Persentase pemerataan layanan perpustakaan	59,00%	59,00%	Disperpusip
		Rasio ketercukupan koleksi perpustakaan	50,75%	50,76%	
		Rasio ketercukupan tenaga perpustakaan	67,91%	67,91%	
		Persentase peningkatan kunjungan masyarakat ke perpustakaan	23,02%	23,02%	
		Persentase Perpustakaan ber-SNP	45,00%	45,00%	
		Persentase peningkatan keterlibatan masyarakat dalam kegiatan perpustakaan	21,06%	21,06%	
		Persentase peningkatan anggota perpustakaan	28,23%	28,23%	

NO	URUSAN-BIDANG-PROGRAM	INDIKATOR PROGRAM	TARGET RPJMD TAHUN 2024	PENYESUAIAN TARGET RKPD TAHUN 2024	PERANGKAT DAERAH
2.18	**Urusan Pemerintahan Bidang Kearsipan**				
1	Program Pengelolaan Arsip	Persentase berkas yang dikelola sesuai ketentuan	97,00%	100,00%	Disperpusip
2	Program Perlindungan Dan Penyelamatan Arsip	Persentase arsip yang dilindungi dan terselamatkan	100,00%	100,00%	Disperpusip
III.	**URUSAN PEMERINTAHAN PILIHAN**				
3.1	**Urusan Pemerintahan Bidang Kelautan dan Perikanan**				
1	Program Pengelolaan Perikanan Budidaya	Persentase peningkatan produksi perikanan budidaya	0,75	0,75	Dispertan
2	Program Pengolahan Dan Pemasaran Hasil Perikanan	Jumlah total produksi olahan perikanan (ton)	236	236	Dispertan
3.2	**Urusan Pemerintahan Bidang Pariwisata**				
1	Program peningkatan daya Tarik destinasi pariwisata	Persentase destinasi pariwisata yang terkelola dengan baik	86,67%	86,67%	Disporapar
2	Program pemasaran pariwisata	Persentase pertumbuhan jumlah wisatawan mancanegara	10,20%	10,20%	Disporapar
		Persentase peningkatan perjalanan wisatawan nusantara yang datang ke kota	12,78%	12,78%	
3	Program pengembangan sumberdaya pariwisata dan ekonomi kreatif	Persentase SDM pariwisata yang meningkat kapasitasnya	4,72%	4,72%	Disporapar
		Persentase peningkatan pelaku ekonomi kreatif yang meningkat kapasitasnya	38,46%	38,46%	
3.3	**Urusan Pemerintahan Bidang Pertanian**				
1	Program Penyediaan dan Pengembangan Sarana Pertanian	Persentase sarana pembibitan yang terpelihara	73,51%	73,51%	Dispertan
		Persentase Peningkatan sarana Peternakan	10%	10%	
2	Program Penyediaan dan Pengembangan Prasarana Pertanian	Persentase Peningkatan Prasarana Pertanian	100%	100%	Dispertan
		Persentase Peningkatan prasarana Peternakan	11,11%	11,11%	
3	Program Pengendalian Kesehatan Hewan dan Kesehatan Masyarakat Veteriner	Persentase penurunan jumlah kasus penyakit hewan	6%	6%	Dispertan
		Persentase peningkatan produk pangan asal hewan yang ASUH	2%	2%	
4	Program Pengendalian dan Penanggulangan Bencana Pertanian	Persentase luasan lahan bencana pertanian yang tertangani	83%	83%	Dispertan
5	Program Perizinan Usaha Pertanian	Persentase peningkatan kelayakan usaha peternakan dan kesehatan hewan yang diawasi pelaksanaannya secara berkala	10%	10%	Dispertan
6	Program Penyuluhan Pertanian	Persentase kelompok tani yang meningkat kapasitasnya	10%	10%	Dispertan
		Persentase kelompok tani yang naik kelas	20%	20%	Dispertan
3.4	**Urusan Pemerintahan Bidang Perdagangan**				
1	Program Peningkatan Sarana Distribusi Perdagangan	Persentase sarana distribusi perdagangan dalam kondisi baik	50%	50%	Disperindag

NO	URUSAN-BIDANG-PROGRAM	INDIKATOR PROGRAM	TARGET RPJMD TAHUN 2024	PENYESUAIAN TARGET RKPD TAHUN 2024	PERANGKAT DAERAH
2	Program Stabilisasi Harga Barang Kebutuhan Pokok Dan Barang Penting	Persentase koefisien variasi harga antar waktu	8%	8%	Disperindag
3	Program pengembangan ekspor	Nilai ekspor	2.461.000	3.421.982	Disperindag
4	Program Standarisasi dan Perlindungan Konsumen	Persentase Alat-alat Ukur, Alat Timbang dan Perlengkapan (UTTP) bertanda tera sah yang berlaku	76,90%	94,42%	Disperindag
5	Program Perizinan dan Pendaftaran Perusahaan	Persentase pelaku usaha yang memiliki izin usaha	95,92%	95,92%	Disperindag
3.5	**Urusan Pemerintahan Bidang Perindustrian**				
1	Program Perencana dan Pembangunan Industri	Pertambahan jumlah industri kecil dan menengah	1,74%	4,90%	Disperindag
2	Program Pengendalian Izin Usaha Industri	Persentase jumlah hasil pemantauan dan pengawasan dengan jumlah IUI yang dikeluarkan oleh instansi terkait	80%	100%	Disperindag
		Persentase jumlah IKM yang memiliki legalitas usaha	0,81%	17,20%	
3	Program Pengelolaan Sistem Informasi Industri Nasional	Ketersediaan informasi industri terkini dan lengkap	100%	100%	Disperindag
IV.	**UNSUR PENDUKUNG URUSAN PEMERINTAHAN**				
4.1	**Sekretariat Daerah**				
1	Program Penunjang Urusan Pemerintahan Daerah Kabupaten/Kota	Persentase Perangkat Daerah dengan Tingkat Kematangan Organisasi Sedang	30,60%	82,14%	Setda (Bag Organisasi)
		Indeks Kepuasan Pimpinan (Prokompim)	83,00%	92,16%	Setda (Bag Prokompim)
		Indeks Kepuasan Pimpinan (Umum)	83,00%	83,00%	Setda (Bag Umum)
2	Program Pemerintahan dan Kesejahteraan Rakyat	Persentase Kebijakan administrasi tata pemerintahan yang terfasilitasi	100%	100,00%	Setda (Bagian Pemerintahan)
		Persentase Kerjasama daerah yang terfasilitasi	100,00%	100,00%	
		Persentase kebijakan di bidang kesejahteraan rakyat yang dilaksanakan	100,00%	100,00%	Setda (Bag Kesra)
		Persentase Produk Hukum yang terfasilitasi	100,00%	100,00%	Setda (Bag Hukum)
3	Program Perekonomian dan Pembangunan	Persentase progres fisik seluruh OPD	98,80%	99,60%	Setda (Bag AdBang)
		Persentase Koordinasi dan Sinkronisasi Pelaksanaan Kebijakan di Bidang Perekonomian dan SDA yang dilaksanakan	100,00%	100,00%	Setda (Bagian Perekonomian & SDA)
		Tingkat kematangan UKPBJ	2	2	Setda (Bag PBJ)
4.2	**Sekretariat DPRD**				
1	Program Dukungan Pelaksanaan Tugas dan Fungsi DPRD	Persentase dukungan pelaksanaan tugas dan fungsi DPRD yang terlaksana	100%	100%	Setwan
V.	**UNSUR PENUNJANG URUSAN PEMERINTAHAN**				
5.1	**Perencanaan**				

NO	URUSAN-BIDANG-PROGRAM	INDIKATOR PROGRAM	TARGET RPJMD TAHUN 2024	PENYESUAIAN TARGET RKPD TAHUN 2024	PERANGKAT DAERAH
1	Program Perencanaan, Pengendalian, dan Evaluasi Pembangunan Daerah	Cakupan perencanaan, pengendalian dan evaluasi pembangunan daerah yang berkualitas	34,25%	71,77%	Bappeda
2	Program Koordinasi dan Sinkronisasi Perencanaan Pembangunan Daerah	Tingkat Implementasi Perencanaan Bidang Pemerintahan dan Pembangunan Manusia	90,00%	90,58%	Bappeda
		Tingkat Implementasi Perencanaan Bidang Perekonomian dan SDA	100,00%	100,00%	
		Tingkat Implementasi Perencanaan Bidang Infrastruktur dan Kewilayahan	100,00%	100,00%	
5.2	**Keuangan**				
1	Program Pengelolaan Keuangan Daerah	Persentase capaian pengelolaan keuangan daerah bidang anggaran	100,00%	100,00%	BPKAD
		Persentase capaian pengelolaan keuangan daerah bidang perbendaharaan	100,00%	100,00%	
		Persentase capaian pengelolaan keuangan daerah bidang akuntansi	100,00%	100,00%	
2	Program Pengelolaan Barang Milik Daerah	Cakupan pengelolaan barang milik daerah	85,71%	100,00%	BPKAD
3	Program Pengelolaan Pendapatan Daerah	Persentase Peningkatan Pendapatan Asli Daerah	115,47%	176,72%	BPKAD
5.3	**Kepegawaian**				
1	Program Kepegawaian Daerah	Persentase capaian target aspek sistem merit	95%	100,00%	BKPSDM
5.4	**Pendidikan dan Pelatihan**				
1	Program Pengembangan Sumber Daya Manusia	Persentase ASN yang mengikuti pengembangan kompetensi	33,00%	37,77%	BKPSDM
5.5	**Penelitian dan Pengembangan**				
1	Program Penelitian dan Pengembangan Daerah	Persentase pemanfaatan hasil penelitian dan pengembangan	41,17%	41,17%	Bappeda
		Persentase pemanfaatan hasil inovasi	24,00%	24,00%	
VI.	**UNSUR PENGAWASAN URUSAN PEMERINTAHAN**				
1	Program Penyelenggaraan Pengawasan	Persentase penyelenggaraan pengawasan	94,50%	98,77%	Inspektorat
2	Program Perumusan Kebijakan, Pendampingan dan Asistensi	Persentase entitas yang telah mendapatkan pendampingan	72,50%	72,50%	Inspektorat
VII.	**UNSUR KEWILAYAHAN**				
1	Program Penyelenggaraan Pemerintahan dan Pelayanan Publik	Cakupan program penyelenggaraan pemerintahan dan pelayanan publik	100%	100%	Kecamatan (KMU, KMT, KMS)
2	Program Koordinasi Ketentraman dan Ketertiban Umum	Cakupan program koordinasi ketentraman dan ketertiban umum	100%	100%	Kecamatan (KMU, KMT, KMS)
3	Program Pemberdayaan Masyarakat Desa dan Kelurahan	Cakupan program pemberdayaan masyarakat desa dan kelurahan	100%	100%	Kecamatan (KMU, KMT, KMS)
VIII.	**UNSUR PEMERINTAHAN UMUM**				

NO	URUSAN-BIDANG-PROGRAM	INDIKATOR PROGRAM	TARGET RPJMD TAHUN 2024	PENYESUAIAN TARGET RKPD TAHUN 2024	PERANGKAT DAERAH
1	Program Penguatan Ideologi Pancasila Dan Karakter Kebangsaan	Persentase Pembinaan Wawasan Kebangsaan	45,28%	45,28%	Bakesbangpol
2	Program Pemberdayaan Dan Pengawasan Organisasi Kemasyarakatan	Persentase Organisasi Kemasyarakatan yang Diberdayakan	48,78%	48,78%	Bakesbangpol
		Persentase Organisasi Kemasyarakatan yang Aktif	85,37%	85,37%	
3	Program Pembinaan Dan Pengembangan Ketahanan Ekonomi, Sosial, Dan Budaya	Persentase Pembinaan Ketahanan Ekonomi, Sosial, dan Budaya	7,90%	7,90%	Bakesbangpol
4	Program Peningkatan Kewaspadaan Nasional Dan Peningkatan Kualitas Dan Fasilitasi Penanganan Konflik Sosial	Jumlah Konflik Sosial	0	0	Bakesbangpol
5	Program Peningkatan Peran Partai Politik Dan Lembaga Pendidikan Melalui Pendidikan Politik Dan Pengembangan Etika Serta Budaya Politik	Persentase Penduduk Usia Pemilih Pemula yang Berpartisipasi dalam Agenda Politik	5,12%	5,12%	Bakesbangpol
6	Program Penunjang Urusan Pemerintahan Daerah Kabupaten/Kota	Persentase pelayanan internal perangkat daerah yang berkualitas	100,00%	100,00%	Bakesbangpol

Sumber: RPJMD Kota Magelang 2021-2026

**) : Penyesuaian target berdasarkan realisasi tahun 2022*

BAB 7
PENUTUP

Rencana Kerja Pemerintah Daerah (RKPD) Kota Magelang Tahun 2024 disusun dengan mengacu pada RPJMD Kota Magelang Tahun 2021-2026. Dalam penyusunannya, RKPD 2024 mengakomodir berbagai dokumen perencanaan, yaitu RPJMD Provinsi Jawa Tengah tahun 2018-2024, berpedoman kepada RPJMN Tahun 2020-2024, Rencana Kerja Pemerintah Tahun 2024, Rencana Kerja Pemerintah Daerah Provinsi Jawa Tengah Tahun 2024, Rencana Tata Ruang Wilayah (RTRW) Kota Magelang Tahun 2011-2031, serta dokumen perencanaan sektoral lainnya. Adapun regulasi dasar penyusunan perencanaan adalah Undang-Undang Nomor 25 Tahun 2004 tentang Sistem Perencanaan Pembangunan Nasional dan Peraturan Menteri Dalam Negeri Nomor 86 Tahun 2017 tentang Tata Cara Perencanaan, Pengendalian, dan Evaluasi Pembangunan Daerah, Tata Cara Evaluasi Raperda tentang RPJPD dan RPJMD, serta Tata Cara Perubahan RPJPD, RPJMD, dan RKPD. Kedua regulasi tersebut mengamanatkan bahwa:

1. Rencana Kerja Pemerintah Daerah (RKPD) yang ditetapkan dengan Peraturan Walikota menjadi pedoman penyusunan Rancangan Kebijakan Umum APBD (KUA) serta Rancangan Prioritas dan Plafon Anggaran Sementara (PPAS);
2. Rancangan KUA dan PPAS disampaikan kepada DPRD untuk dibahas sebagai landasan penyusunan rancangan APBD.

Dengan demikian maka dokumen RKPD Kota Magelang ini dimaksudkan sebagai acuan resmi bagi Pemerintah Daerah dan DPRD dalam menyusun Rancangan Anggaran Pendapatan dan Belanja Daerah (RAPBD), serta sebagai acuan dan pedoman OPD dalam melaksanakan tugas-tugas pemerintahan umum, sekaligus mendorong masyarakat untuk mewujudkan partisipasinya dan juga untuk mengevaluasi penyelenggaraan pemerintahan. RKPD tahun 2024 ini merupakan bagian dari keterkaitan dan konsistensi antara perencanaan, penganggaran, pelaksanaan, dan pengawasan program kegiatan perangkat daerah di Kota Magelang tahun 2024 sehingga akan menjadi landasan setiap perangkat daerah dalam menyusun rencana kerja dan anggaran tahun 2024. Usulan kegiatan yang menjadi bagian dari RKPD ini telah mempertimbangkan kemampuan keuangan daerah, sehingga pembiayaannya diusulkan ke APBD Pemerintah Kota Magelang, APBD Provinsi Jawa Tengah, dan kepada Pemerintah Pusat malalui APBN.

Berdasarkan Peraturan Menteri Dalam Negeri Nomor 86 tahun 2017 pula maka penyusunan RKPD 2024 dilaksanakan dengan koordinasi antar instansi dan perangkat daerah di lingkungan Pemerintah Kota Magelang, melibatkan partisipasi masyarakat dan seluruh pelaku kepentingan (stakeholder) melalui forum Organisasi Perangkat Daerah (OPD) dan *Focused Group Discussion* (FGD), serta musyawarah perencanaan pembangunan (Musrenbang) yang dilaksanakan secara berjenjang dari tingkat Kelurahan, tingkat Kecamatan, dan tingkat Kota Magelang, yang berfungsi sebagai forum untuk menghasilkan kesepakatan terutama sinkronisasi dan penyelarasan rencana program dan kegiatan yang telah ditentukan menjadi prioritas untuk dilaksanakan di tahun 2024.

RKPD Kota Magelang ini juga memuat evaluasi hasil pelaksanaan RKPD tahun 2022 dan capaian kinerja penyelenggaraan pemerintahan, rancangan kerangka ekonomi daerah tahun 2024, kebijakan umum dan prioritas pembangunan, serta rencana kerja dan pendanaannya yang bersifat indikatif yang dilaksanakan pada tahun 2024. Untuk capaian kinerja indikator tujuan dan sasaran berdasarkan evaluasi hasil pelaksanaan RKPD tahun 2022 sebagai berikut:

1. Misi kesatu mempunyai satu indikator tujuan, dengan kriteria nilai capaian **sangat tinggi** atau **mencapai/melebihi target** serta indikator sasaran ada 5 (lima) indikator dengan kriteria nilai capaian **sangat tinggi** atau **mencapai/melebihi target** sejumlah 3 (tiga) indikator **(60,00%)** dan 2 (dua) indikator dengan kriteria **tinggi** atau **akan tercapai (40,00%).**

2. Misi kedua mempunyai satu indikator tujuan, dengan kriteria nilai capaian **sangat tinggi** atau **mencapai/melebihi target** serta indikator sasaran ada 5 (lima) indikator dengan kriteria nilai capaian juga **sangat tinggi** atau **mencapai/melebihi target (100,00%)**.
3. Misi ketiga mempunyai satu indikator tujuan, dengan kriteria nilai capaian **tinggi** atau **akan tercapai** serta indikator sasaran ada 7 (tujuh) indikator dengan kriteria nilai capaian **sangat tinggi** atau **mencapai/melebihi target** sebanyak 3 indikator **(42,86%)**, serta 4 indikator dengan kriteria akan tercapai yang terdiri dari 3 indikator dengan status **tinggi (42,86%)** dan 1 indikator status **sedang (14,29%)**.
4. Misi keempat mempunyai 3 (tiga) indikator tujuan, dengan kriteria nilai capaian **sangat tinggi** atau **mencapai/melebihi target** serta indikator sasaran ada 6 (enam) indikator, dengan rincian 5 indikator nilai capaian **sangat tinggi** atau **mencapai/melebihi target (83,33%)** dan 1 indikator dengan nilai capaian **tinggi (16,67%)** atau akan tercapai**.**
5. Misi kelima mempunyai dua (2) indikator tujuan, dengan kriteria akan tercapai atau nilai capaian **tinggi (50,00%)** dan **sedang (50,00%)** serta indikator sasaran ada 8 (delapan) indikator dengan kriteria nilai capaian **sangat tinggi (37,50%), tinggi (12,50%), sedang (12,50%), rendah (12,50%) dan sangat rendah (25,00%).**

Sedangkan capaian indikator program tahun 2022 sebagai berikut:

1. Urusan wajib pelayanan dasar mempunyai 57 (lima puluh tujuh) indikator program, dengan rincian 43 (empat puluh tiga) indikator telah tercapai/melebihi target (75,44%), 5 (lima) indikator akan tercapai (8,77%) dan 9 (sembilan) indikator perlu upaya keras untuk mencapainya (15,79%).
2. Urusan wajib yang tidak berkaitan dengan pelayanan dasar mempunyai 86 (delapan puluh enam) indikator program, dengan rincian 52 (lima puluh dua) indikator telah tercapai/melebihi target (60,46%), 17 (tujuh belas) indikator akan tercapai (19,77%) dan 17 (tujuh belas) indikator perlu upaya keras untuk mencapainya (19,77%).
3. Urusan pemerintahan pilihan mempunyai 26 (dua puluh enam) indikator program, dengan rincian 20 (dua puluh) indikator telah tercapai/melebihi target (76,92%), 1 (satu) indikator akan tercapai (3,85%) dan 5 (lima) indikator perlu upaya keras untuk mencapainya (19,23%).
4. Unsur pendukung urusan pemerintahan mempunyai 11 (sebelas) indikator program, dengan rincian 9 (sembilan) indikator telah tercapai/melebihi target (82,82%), 1 (satu) indikator akan tercapai (9,09%) dan 1 (satu) indikator perlu upaya keras untuk mencapainya (9,09%).
5. Unsur penunjang urusan pemerintahan mempunyai 13 (tiga belas) indikator program, dengan rincian 10 (sepuluh) indikator telah tercapai/melebihi target (76,92%), 2 (dua) indikator akan tercapai (15,38%) dan 1 (satu) indikator perlu upaya keras untuk mencapainya (7,69%).
6. Unsur pengawasan urusan pemerintahan mempunyai 2 (dua) indikator program, dengan rincian 1 (satu) indikator telah tercapai/melebihi target (50,00%) dan 1 (satu) indikator perlu upaya keras untuk mencapainya (50,00%).
7. Unsur kewilayahan mempunyai 3 (tiga) indikator program, dengan kriteria ketiganya telah mencapai/melebihi target (100,00%).
8. Unsur pemerintahan umum mempunyai 6 (enam) indikator program, dengan rincian 2 (dua) indikator telah tercapai/melebihi target (33,33%) dan 4 (empat) indikator perlu upaya keras untuk mencapainya (66,67%).

Dalam rangka meningkatkan efisiensi dan efektifitas pelaksanaan RKPD tahun 2024, Badan Perencanaan Pembangunan Daerah (BAPPEDA) Kota Magelang berkewajiban untuk melakukan pemantauan, pengendalian,

evaluasi, dan melakukan analisa terhadap penjabaran dan sinergitas RKPD tahun 2024 ke dalam Renja OPD 2024 serta prioritas dan pagu indikatif OPD 2024.

Demikian agar dokumen perencanaan tahunan RKPD 2024 ini dapat dilaksanakan sebagaimana ketentuan yang berlaku dalam rangka meningkatkan kesejahteraan masyarakat.

WALIKOTA MAGELANG,

MUCHAMAD NUR AZIZ